현재가(III) [0100]

1. 화면개요

- 주식 개별종목의 현재가, 가격변동현황 및 매매동향을 조회할 수 있습니다. 선택종목의 상세정보뿐 아니라 주식, 선물 등의 전체적인 시장상황을 한 화면에서 조회 가능합니다.
  본 화면은 크게 위에 표시한 것처럼 5개 화면으로 구성됩니다. 따라서, 각 세부화면에서 원하는 항목을 선택, 적절히 조합하여 사용하시기 바랍니다.

2. 화면설명

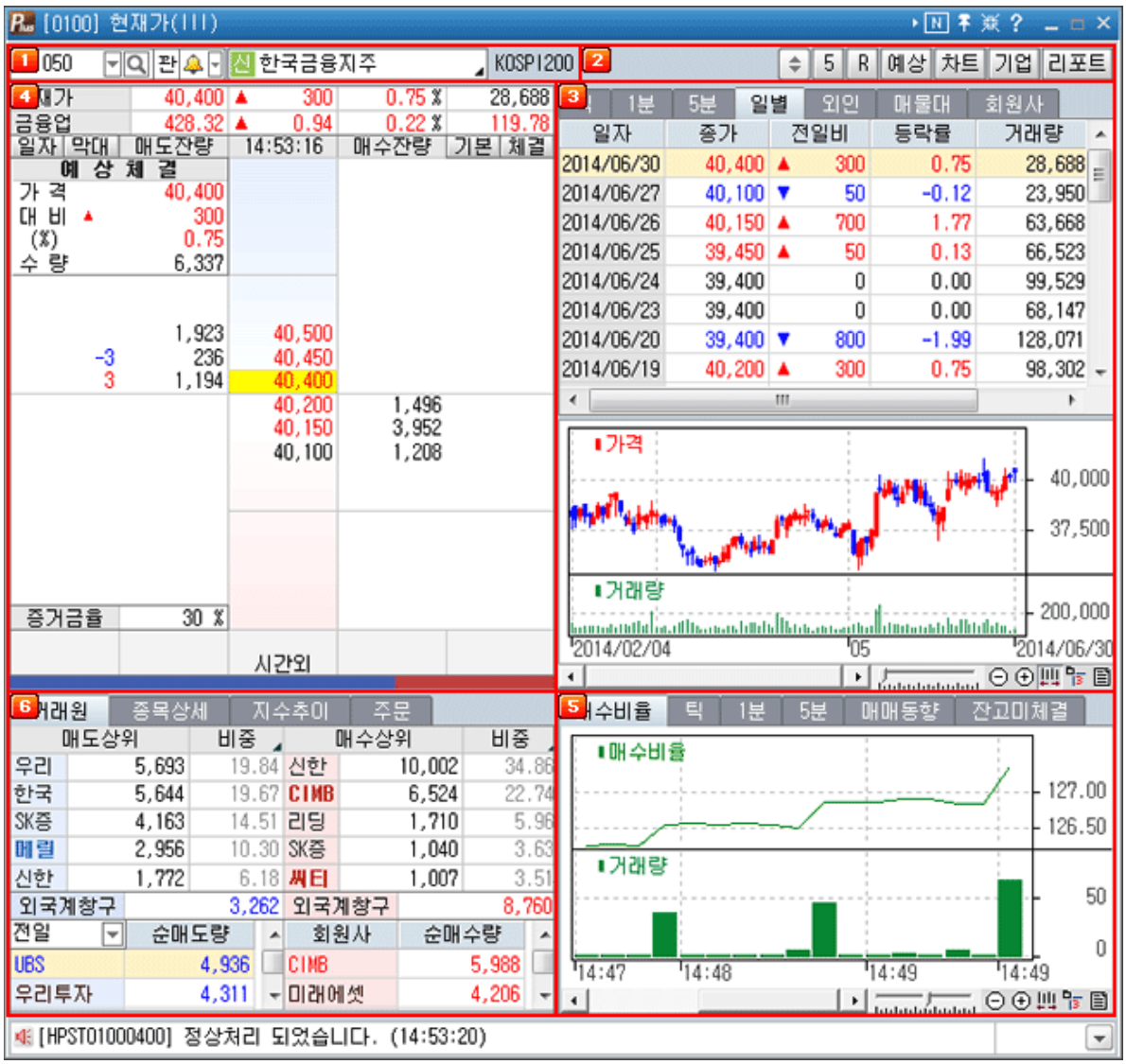

1 종목선택 버튼

① 종목번호 입력란 054620 에 조회하고자 하는 종목번호를 입력합니다.

② 종목번호를 모르실 경우 버튼을 이용하시면 다음과 같이 주식종목코드 검색 화면이 나타나면서 원하시는 종목을 선택하실 수 있습니다.

COPYRIGHT KOREA INVESTMENT & SECURITIES CO.LTD.ALL RIGHTS RESERVED.

현재가(I) [0101]

1. 화면개요

- 거래소, 코스닥 시장에 상장된 종목의 현재가, 기본정보, 재무정보, 거래원정보, 외국계 거래원정보, 외국인 순매수동향, 체결내역, 틱/분 차트, 일별주가, 시간외단일가, 1분차트가 제공되며, 10종목의 사용자 조회 및 지정 종목코드 입력기능, 자동전환기능 등을 제공합니다.

2. 화면설명



1 조회입력부

조회하고자 하는 종목의 코드번호를 입력하시거나, 종목코드 검색기를 통해 종목을 선택하시면 해당종목의 현재가가 활성화 됩니다.

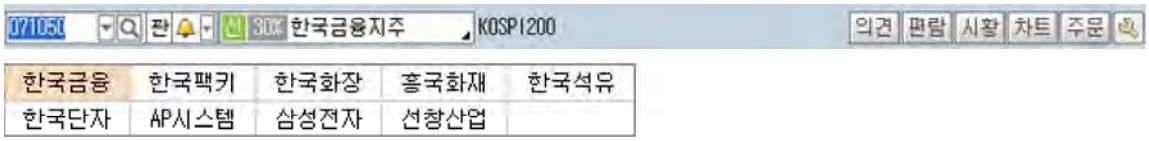

- 종목번호 입력 (): 조회를 원하는 종목의 코드번호나 종목명을 입력하시면 현재가를 조회할 수 있습니다.
- 사용자가 조회한 종목코드는 history로 보관됩니다.
- 의견버튼(의견) : 종목에 대한 증권사 투자의견을 조회할 수 있습니다.
- 편람버튼(편람) : 기업개요, 기업현황. 투자지표, 재무제표, 제무분석 자료를 조회할 수 있습니다.
- 시황버튼(시황) : 투자정보의 "[0601]종합시황/공시" 화면을 활성화 시켜줍니다.
- 차트버튼(차트) : 종목의 "[0301]주식 종합차트"를 팝업 시켜줍니다.

COPYRIGHT KOREA INVESTMENT & SECURITIES CO.LTD.ALL RIGHTS RESERVED.

› 주문버튼(주문) : 현재 조회중인 종목의 매수, 정정, 취소주문을 미리 지정해놓은 미니/연속주문으로 수행합니다.



› 화면설정 버튼(주문) : 주식현재가 화면 설정창을 팝업 시켜줍니다.
화면설정에서는 호가창과 정보창의 위치, 정보내용의 세부위치를 교환할 수 있습니다.

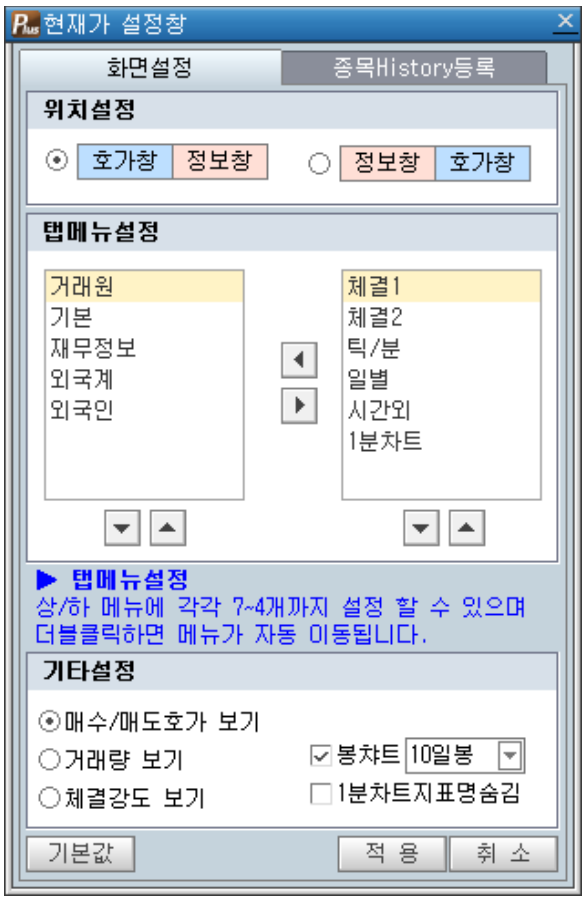

- 전일%: 전일대비 주가 상승율이 표시됩니다.
- 시가%: 시가대비 주가 상승율이 표시됩니다.
- 고가%: 고가대비 주가 상승율이 표시됩니다.
- 저가%: 저가대비 주가 상승율이 표시됩니다.

2 현재가, 호가창 정보

COPYRIGHT KOREA INVESTMENT & SECURITIES CO.LTD.ALL RIGHTS RESERVED.

› 현재가와 조회종목의 10단계 호가 및 최근 5,10일 동안의 일봉 캔들을 제공합니다.

현재가	37,100 ▲	250	(	0.68 %)
거래량(전일)	59,142	(95,618		61.85 %)

금융업

증감	매도	15:30:02	전일%	매수	증감
	1,210	37,550	1.90	상한 ↑	42,350
	1,230	37,500	1.76		
	80	37,450	1.63		
	650	37,400	1.49		
	1,960	37,350	1.36		
	940	37,300	1.22		
	3,850	37,250	1.09		
	2,430	37,200	0.95		
	830	37,150	0.81		
	1,420	37,100	0.68	하한 ↓	31,350
전일	36,850 (%)	37,000	0.41		9,160
시가	36,300 -1.49	36,900	0.14		2,030
고가	37,100 0.68	36,800	0.14		2,160
저가	35,800 -2.85	36,750	0.27		2,280
시가대비	▲ 800	36,700	0.41		3,450
증거금율	30 %	36,650	0.54		3,190
보증금율	45 %	36,600	0.68		1,130
ELW여부	미발행	36,500	0.95		3,340
		36,450	1.09		1,960
		36,400	1.22		1,660
	14,600		15,760		30,360
	64	시간외			
증권방송보기		잔량체크			세력투시

› 호가등락율(%): 호가창 상단 필드를 클릭하면 원하는 호가등락율 정보를 선택할 수 있습니다.

15:30:02	전일%
37,550	1.90
37,500	1.76
37,450	1.63
37,400	1.49
37,350	1.36
37,300	1.22
37,250	1.09
37,200	0.95
37,150	0.81
37,100	0.68
37,000	0.41
36,900	0.14
36,800	0.14
36,750	0.27
36,700	0.41
36,650	0.54
36,600	0.68
36,500	0.95
36,450	1.09
36,400	1.22

3 시세정보 조회

기본정보/틱/거래원/예상체결/체결/체결2/일별/외국인동향/불성실투자정보화면이 탭으로 연결되어 있습니다.

COPYRIGHT KOREA INVESTMENT & SECURITIES CO.LTD.ALL RIGHTS RESERVED.

거래원	기본	재무정보	외국계	외국인	투자자
매도상위		비중	매수상위		비중
한화	12,790	21.63	메릴	16,880	28.54
한국	7,160	12.11	대우	5,600	9.47
골드	4,400	7.44	비엔	5,000	8.45
신한	4,150	7.02	골드	4,210	7.12
모간	3,760	6.36	현대	4,090	6.92
외국계합	9,760	16.50	13,320	23,080	39.02

체결1	체결2	틱/분	일별	시간외	1분차트
시간	체결가	대비	매도가	매수가	체결량
15:10:00	37,100	▲ 250	37,100	37,000	2
15:00:00	37,100	▲ 250	37,100	37,000	4,800
14:49:40	37,050	▲ 200	37,050	36,900	30
14:49:40	37,050	▲ 200	37,050	36,900	20
14:49:30	37,050	▲ 200	37,050	36,900	10
14:49:28	36,900	▲ 50	37,050	36,900	10
14:49:09	36,900	▲ 50	37,050	36,900	10
14:48:50	36,950	▲ 100	37,000	36,950	10
14:48:50	37,000	▲ 150	37,050	37,000	30
14:48:50	37,000	▲ 150	37,050	36,950	10

5월 둘째주 회사채 3건, 3300억원 규모 발행

외국인의 매수/매도 수량의 합능 볼 수 있습니다.

외국계합	9,760	16.50	13,320	23,080	39.02

외국인의 순매수 수량을 조회할 수 있습니다.

용어설명

- 대용가
  채권을 담보로 제공할 경우 그 근거를 제공하기 위해 증권거래소에서 산정한 가격으로 시세에서 70~80%기준에서 책정됩니다.
- 액면가
  주식 또는 사채의 권면에 기재된 금액을 말합니다.
- 주당순이익(EPS)
  당기순이익을 가중평균 주식수로 나눈 수치입니다.
- PER
  주가를 EPS(주당순이익)로 나눈 값으로 기업이 벌어들이고 있는 이익에 대하여 투자자들이 얼마나 대가를 지불하고 있는가를 나타내는 지표로 주가수익비율을 의미합니다.
- 거래원 증감
  거래원 매도/매수 수량의 직전대비 증감 수량을 표시합니다.
- 체결강도
  체결강도 = (전체 매수체결량/ 전체 매도체결량)*100

COPYRIGHT KOREA INVESTMENT & SECURITIES CO.LTD.ALL RIGHTS RESERVED.

복수현재가(I) [0102]

1. 화면개요

- 최대 3종목의 현재가, 10단계 호가, 체결정보를 제공합니다.

2. 화면구성 및 기능설명

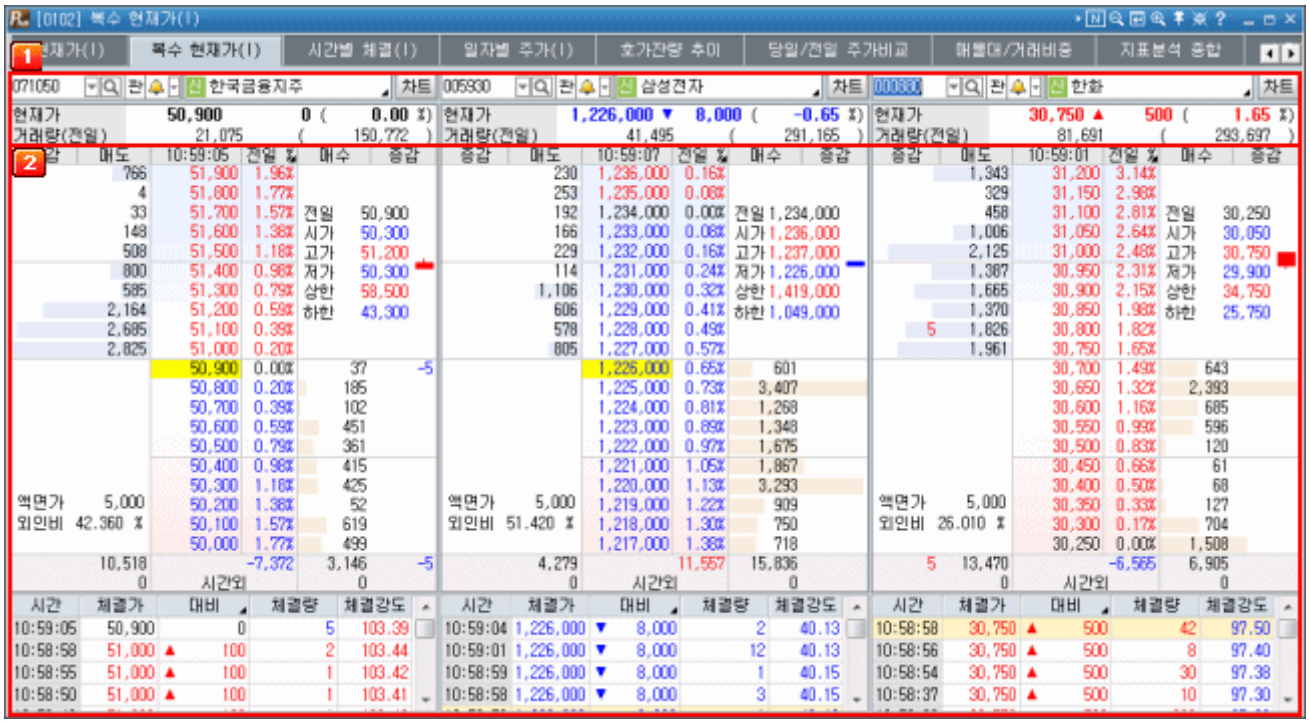

1 조회 종목코드 입력 및 현재가 조회

종목코드 입력박스에 종목코드나 종목명을 입력하면, 해당종목의 현재가,호가정보가 제공되며, 최대 3종목을 동시에 조회 할 수 있습니다.

- 차트버튼(차트): "종목차트" 화면을 팝업 시켜줍니다.
- 종목코드 조회 버튼(🔍): "종목코드조회"창이 생성되어 입력할 종목코드를 조회할 수 있습니다.

2 호가창 및 시간별 체결

10단계 호가창과 시간별 체결창으로 구성되어 있으며, 동시호가 시에는 예상체결가격 및 수량을 제공합니다.

COPYRIGHT KOREA INVESTMENT & SECURITIES CO.LTD.ALL RIGHTS RESERVED.

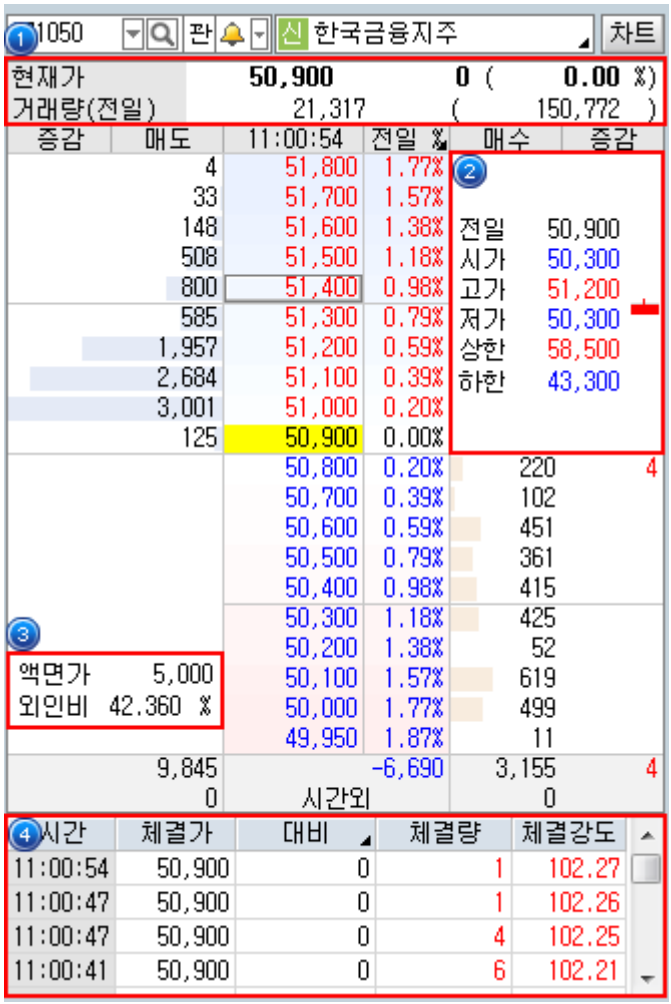

1. 현재가,대비,등락률,거래량 시세제공
2. 당일 일봉을 제공하여, 종목시세 현황을 손쉽게 파악하게 합니다.
3. 액면가,외국인,구성비율,호가단위 정보가 제공됩니다.
4. 시가별 체결정보를 제공합니다.

COPYRIGHT KOREA INVESTMENT & SECURITIES CO.LTD.ALL RIGHTS RESERVED.

일자별 주가(I) [0103]

1. 화면개요

- 개별종목의 일자별/주별/월별 주가 데이터를 제공합니다.

2. 화면설명

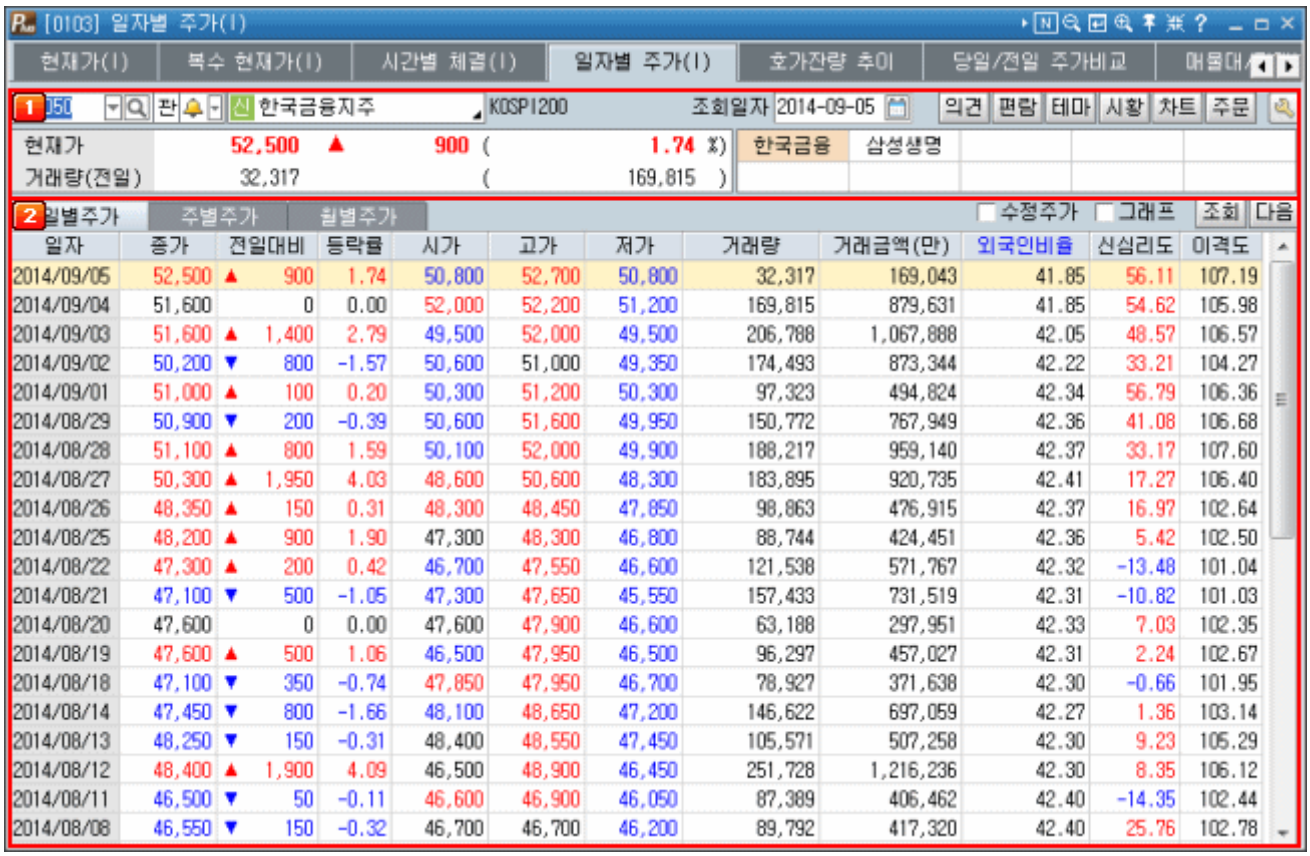

일자	종가	전일대비	등락률	시가	고가	저가	거래량	거래금액(만)	외국인비율	신심리도	이격도
2014/09/05	52,500	▲ 900	1.74	50,800	52,700	50,800	32,317	169,043	41.85	56.11	107.19
2014/09/04	51,600	0	0.00	52,000	52,200	51,200	169,815	879,631	41.85	54.62	105.98
2014/09/03	51,600	▲ 1,400	2.79	49,500	52,000	49,500	206,788	1,067,888	42.05	48.57	106.57
2014/09/02	50,200	▼ 800	-1.57	50,600	51,000	49,350	174,493	873,344	42.22	33.21	104.27
2014/09/01	51,000	▲ 100	0.20	50,300	51,200	50,300	97,323	494,824	42.34	56.79	106.36
2014/08/29	50,900	▼ 200	-0.39	50,600	51,600	49,950	150,772	767,949	42.36	41.08	106.68
2014/08/28	51,100	▲ 800	1.59	50,100	52,000	49,900	188,217	959,140	42.37	33.17	107.60
2014/08/27	50,300	▲ 1,950	4.03	48,600	50,600	48,300	183,895	920,735	42.41	17.27	106.40
2014/08/26	48,350	▲ 150	0.31	48,300	48,450	47,850	98,863	476,915	42.37	16.97	102.64
2014/08/25	48,200	▲ 900	1.90	47,300	48,300	46,800	88,744	424,451	42.36	5.42	102.50
2014/08/22	47,300	▲ 200	0.42	46,700	47,550	46,600	121,538	571,767	42.32	-13.48	101.04
2014/08/21	47,100	▼ 500	-1.05	47,300	47,650	45,550	157,433	731,519	42.31	-10.82	101.03
2014/08/20	47,600	0	0.00	47,600	47,900	46,600	63,188	297,951	42.33	7.03	102.35
2014/08/19	47,600	▲ 500	1.06	46,500	47,950	46,500	96,297	457,027	42.31	2.24	102.67
2014/08/18	47,100	▼ 350	-0.74	47,850	47,950	46,700	78,927	371,638	42.30	-0.66	101.95
2014/08/14	47,450	▼ 800	-1.66	48,100	48,650	47,200	146,622	697,059	42.27	1.36	103.14
2014/08/13	48,250	▼ 150	-0.31	48,400	48,550	47,450	105,571	507,258	42.30	9.23	105.29
2014/08/12	48,400	▲ 1,900	4.09	46,500	48,900	46,450	251,728	1,216,236	42.30	8.35	106.12
2014/08/11	46,500	▼ 50	-0.11	46,600	46,900	46,050	87,389	406,462	42.40	-14.35	102.44
2014/08/08	46,550	▼ 150	-0.32	46,700	46,700	46,200	89,792	417,320	42.40	25.76	102.78

1 입력항목, 조회버튼

조회하고자 하는 종목의 코드번호를 입력하시거나, 종목코드 검색기를 통해 종목을 선택하시면 해당종목의 일자별,주별, 월별 주가정보가 제공됩니다.



1 종목코드 조회, 재조회, 메모, 관심등록, 설정, 이전종목 버튼

2 의견, 편람, 테마, 시황, 차트, 주문버튼

3 현재가 정보와 조회종목 히스토리가 제공됩니다.

› 종목코드 조회 버튼(🔍): "종목코드조회"창이 생성되어 입력할 종목코드를 조회할 수 있습니다.

› 관심등록 버튼(관): 관심종목으로 등록할때 필요한 화면입니다.

COPYRIGHT KOREA INVESTMENT & SECURITIES CO.LTD.ALL RIGHTS RESERVED.

- 의견버튼( ) : 시장에 발표된 전 증권사에서 발표한 투자의견과 목표가를 보여줍니다.
- 편람버튼(편람) : 기업개요, 기업현황. 투자지표, 재무제표, 재무분석 자료를 조회할 수 있습니다.
- 테마버튼(테마) : 종목의 소속테마를 조회하고 싶을때 사용하는 화면입니다.
- 시황버튼(시황) : 투자정보의 "[0601]종합시황/공시" 화면을 활성화 시켜줍니다.
- 차트버튼(차트) : 종목의 "[0301]주식 종합차트"를 팝업 시켜줍니다.
- 주문버튼(주문) : 현재 조회중인 종목의 매수, 정정, 취소주문을 미리 지정해놓은 미니/연속주문으로 수행합니다.
- 화면설정버튼( ): 주식현재가 화면설정창이 팝업 시켜줍니다.
  화면설정에서는 호가창과 정보창의 위치, 정보내용의 세부위치를 교환할 수 있습니다.

2 일자별,주별,월별주가

조회 종목의 일자별/주별/월별 주가를 텍스트로 제공합니다.

일별주가 | 주별주가 | 월별주가 ☐수정주가 ☐그래프 조회 다음

일자	종가	전일대비	등락률	시가	고가	저가	거래량	거래금액(만)	외국인비율	신심리도	이격도
2014/09/05	52,600	▲ 1,000	1.94	50,800	52,700	50,800	33,476	175,146	41.85	56.11	107.19
2014/09/04	51,600	0	0.00	52,000	52,200	51,200	169,815	879,631	41.85	54.62	105.98
2014/09/03	51,600	▲ 1,400	2.79	49,500	52,000	49,500	206,788	1,067,888	42.05	48.57	106.57
2014/09/02	50,200	▼ 800	-1.57	50,600	51,000	49,350	174,493	873,344	42.22	33.21	104.27
2014/09/01	51,000	▲ 100	0.20	50,300	51,200	50,300	97,323	494,824	42.34	56.79	106.36
2014/08/29	50,900	▼ 200	-0.39	50,600	51,600	49,950	150,772	767,949	42.36	41.08	106.68
2014/08/28	51,100	▲ 800	1.59	50,100	52,000	49,900	188,217	959,140	42.37	33.17	107.60
2014/08/27	50,300	▲ 1,950	4.03	48,600	50,600	48,300	183,895	920,735	42.41	17.27	106.40
2014/08/26	48,350	▲ 150	0.31	48,300	48,450	47,850	98,863	476,915	42.37	16.97	102.64
2014/08/25	48,200	▲ 900	1.90	47,300	48,300	46,800	88,744	424,451	42.36	5.42	102.50
2014/08/22	47,300	▲ 200	0.42	46,700	47,550	46,600	121,538	571,767	42.32	-13.48	101.04
2014/08/21	47,100	▼ 500	-1.05	47,300	47,650	45,550	157,433	731,519	42.31	-10.82	101.03
2014/08/20	47,600	0	0.00	47,600	47,900	46,600	63,188	297,951	42.33	7.03	102.35
2014/08/19	47,600	▲ 500	1.06	46,500	47,950	46,500	96,297	457,027	42.31	2.24	102.67
2014/08/18	47,100	▼ 350	-0.74	47,850	47,950	46,700	78,927	371,638	42.30	-0.66	101.95
2014/08/14	47,450	▼ 800	-1.66	48,100	48,650	47,200	146,622	697,059	42.27	1.36	103.14
2014/08/13	48,250	▼ 150	-0.31	48,400	48,550	47,450	105,571	507,258	42.30	9.23	105.29
2014/08/12	48,400	▲ 1,900	4.09	46,500	48,900	46,450	251,728	1,216,236	42.30	8.35	106.12
2014/08/11	46,500	▼ 50	-0.11	46,600	46,900	46,050	87,389	406,462	42.40	-14.35	102.44
2014/08/08	46,550	▼ 150	-0.32	46,700	46,700	46,200	89,792	417,320	42.40	25.76	102.78

그래프 항목은 체크하시면 일/주/월별 주가의 그래프를 보실 수 있습니다.

COPYRIGHT KOREA INVESTMENT & SECURITIES CO.LTD.ALL RIGHTS RESERVED.

복수현재가(II) [0104]

1. 화면개요

- 최대 20개의 종목을 사용자 임의로 입력 또는 삭제하여 실시간 기본정보를 조회하는 화면입니다.

2. 화면설명



종목명	현재가	전일종가	전일대비	등락률	매도호가	매수호가	고가	저가	거래량
한국금융지주	50,900	50,900	0	0.00	50,900	50,800	51,200	50,300	21,820
삼성물산	76,300	74,600	▲ 1,700	2.28	76,300	76,200	77,800	75,700	701,348
대림산업	87,700	87,400	▲ 300	0.34	87,800	87,700	88,300	87,400	29,316
BGF리테일	64,800	65,000	▼ 200	-0.31	64,800	64,700	65,000	64,400	2,043
케이비부국위탁리츠	1,555	1,600	▼ 45	-2.81	1,565	1,555	1,660	1,540	3,822
슈넬생명과학 8WR	0	0	0	0.00	0	0	0	0	0
대한전선 2WR	15	15	0	0.00	15	14	15	14	41,003
C&S자산관리	3,400	3,470	▼ 70	-2.02	3,410	3,400	3,470	3,390	50,501
케이탑리츠	5,140	5,080	▲ 60	1.18	5,140	5,130	5,170	5,070	6,856
광희리츠	3,845	3,840	▲ 5	0.13	3,945	3,850	3,990	3,845	25
CJ대한통운	155,500	155,500	0	0.00	155,500	155,000	156,500	153,000	12,315
JB금융지주4R	0	0	0	0.00	0	0	0	0	0
코크렙8호	3,650	3,665	▼ 15	-0.41	3,665	3,650	3,665	3,650	601
코크렙15호	3,400	3,150	▲ 250	7.94	3,400	3,385	3,510	3,300	11,164
한국체인공업	5,000	0	0	0.00	0	5,000	0	0	0
코리아로터리	10,100	0	▲ 50	0.50	12,950	10,100	10,100	10,100	57
한국타이어월드와이	21,800	21,850	▼ 50	-0.23	21,800	21,750	21,800	21,450	29,012
삼성SDS	276,500	280,000	▼ 5,000	-1.78	278,000	276,500	284,000	275,000	1,320
현대4919CJ이앤엠홀	145	145	0	0.00	140	125	0	0	0
한국4527한국가스공	35	35	0	0.00	35	5	35	35	10

1 종목 입력창 : 원하는 종목을 입력하시면 하단 그리드에 자동으로 등록됩니다.
동일한 종목을 입력할 경우 맨 위로 등록이 됩니다.

2 삭제버튼 : 그리드에서 삭제할 버튼을 선택하신 후 삭제버튼을 클릭합니다.

3 전체삭제 : 등록된 종목 전체를 삭제합니다.

› 유의사항 : 등록된 종목을 PC에 저장되기 때문에 자리 이동시에는 재설정 하셔야 합니다.

COPYRIGHT KOREA INVESTMENT & SECURITIES CO.LTD.ALL RIGHTS RESERVED.

OneStop 주식종합 [0105]

1. 화면개요

- 주식 관련 화면 중 사용 빈도가 높은 핵심화면을 탭으로 묶어 정보의 유기적인 연계 및 사용의 편의성을 제공합니다.

2. 화면설명

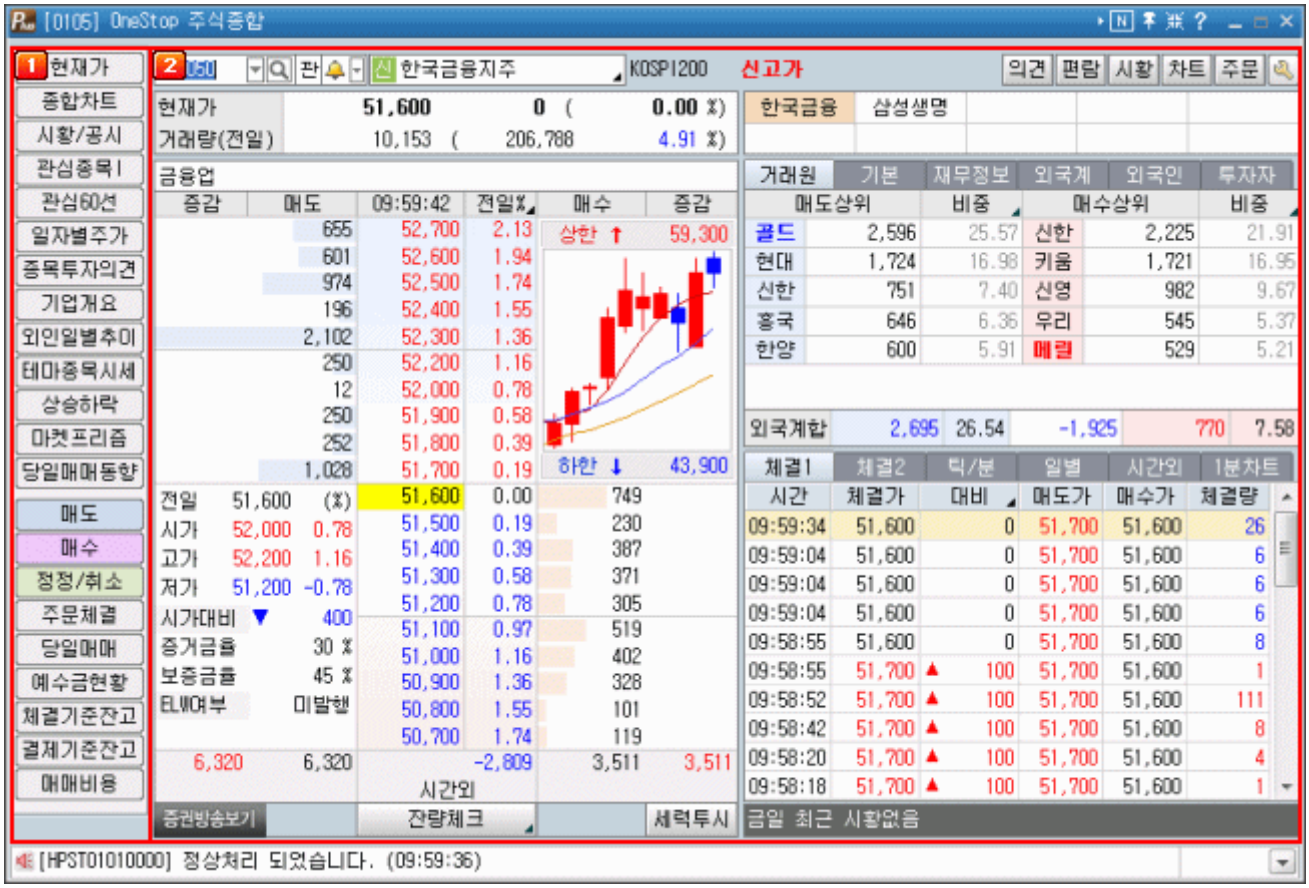

1 메뉴 영역

› 현재가, 종합차트, 매도/매수 주문 등 사용 빈도가 높은 화면에 대하여 메뉴를 구성하였습니다.
원하는 메뉴를 클릭하면 우측 영역에 해당 화면이 디스플레이 되며, 메뉴는 계속 유지됩니다.

2 화면 영역

› 메뉴 선택에 따른 해당 화면을 보여줍니다.

COPYRIGHT KOREA INVESTMENT & SECURITIES CO.LTD.ALL RIGHTS RESERVED.

시간별 체결(I) [0106]

1. 화면개요

- 선택하신 종목의 실시간 체결내역을 텍스트 자료와 그래프로 제공합니다.

2. 화면설명



1 입력항목, 조회버튼

조회하고자 하는 종목의 코드번호를 입력하거나, 종목코드 검색기를 통하여 종목을 선택하면 해당종목의 시간별 체결정보가 활성화됩니다.



1. 종목코드 조회, 재조회, 메모, 관심등록, 설정, 이전종목 버튼
2. 의견, 편람, 테마, 시황, 차트, 주문버튼
3. 현재가 정보와 조회종목 히스토리가 제공됩니다.

› 종목코드 조회 버튼(🔍): "종목코드조회"창이 생성되어 입력할 종목코드를 조회할 수 있습니다.

› 관심등록 버튼(관): 관심종목으로 등록할때 필요한 화면입니다.

COPYRIGHT KOREA INVESTMENT & SECURITIES CO.LTD.ALL RIGHTS RESERVED.

- 의견버튼(의견) : 시장에 발표된 전 증권사에서 발표한 투자의견과 목표가를 보여줍니다.
- 편람버튼(편람) : 기업개요, 기업현황. 투자지표, 재무제표, 재무분석 자료를 조회할 수 있습니다.
- 테마버튼(테마) : 종목의 소속테마를 조회하고 싶을때 사용하는 화면입니다.
- 시황버튼(시황) : 투자정보의 "[0601]종합시황/공시" 화면을 활성화 시켜줍니다.
- 차트버튼(차트) : 종목의 "[0301]주식 종합차트"를 팝업 시켜줍니다.
- 주문버튼(주문) : 현재 조회중인 종목의 매수, 정정, 취소주문을 미리 지정해놓은 미니/연속주문으로 수행합니다.
- 화면설정버튼( ): 주식현재가 화면설정창이 팝업 시켜줍니다.
  화면설정에서는 호가창과 정보창의 위치, 정보내용의 세부위치를 교환할 수 있습니다.

2 체결정보/그래프

- 체결정보: 당일의 실시간 체결내역을 제공합니다.
- 그래프: 시간별 주가 움직임을 틱, 1분, 3분,5분,10분, 사용자 정의분 차트로 조회할 수 있습니다.



COPYRIGHT KOREA INVESTMENT & SECURITIES CO.LTD.ALL RIGHTS RESERVED.

전광판 시세 [0107]

1. 화면개요

- 영업 지점의 전광판시세와 같은 모양으로 화면이 개발되어 지점고객이나 Off-Line 고객에게 저항감 없이 편안한 느낌을 주는 종합시세 화면입니다.

2. 화면설명



1 조회기준 선택

› 조회할 시장(거래소,코스닥)과 업종을 선택합니다.



› 조회할 가격과 거래량을 입력합니다.(입력 기준에 맞는 종목이 검색됩니다.)



› 다음,이전 조회버튼( ): 다음 종목을 조회하는 버튼입니다.

2 정보영역

종목의 현재가,대비,등락율,거래량 정보가 제공됩니다. 주가는 주가상승(붉은색),주가하락(녹색),보합(흰색)으로 표기됩니다.

COPYRIGHT KOREA INVESTMENT & SECURITIES CO.LTD.ALL RIGHTS RESERVED.

사용자 조건검색 [0110]

1. 화면개요

- 조건검색은 사용자가 원하는 상황의 종목들을 검색함으로써, 매매의 최우선 선결 과제인 종목선별의 노고를 효율적으로 해소할 수 있는 시스템입니다.

2. 화면설명

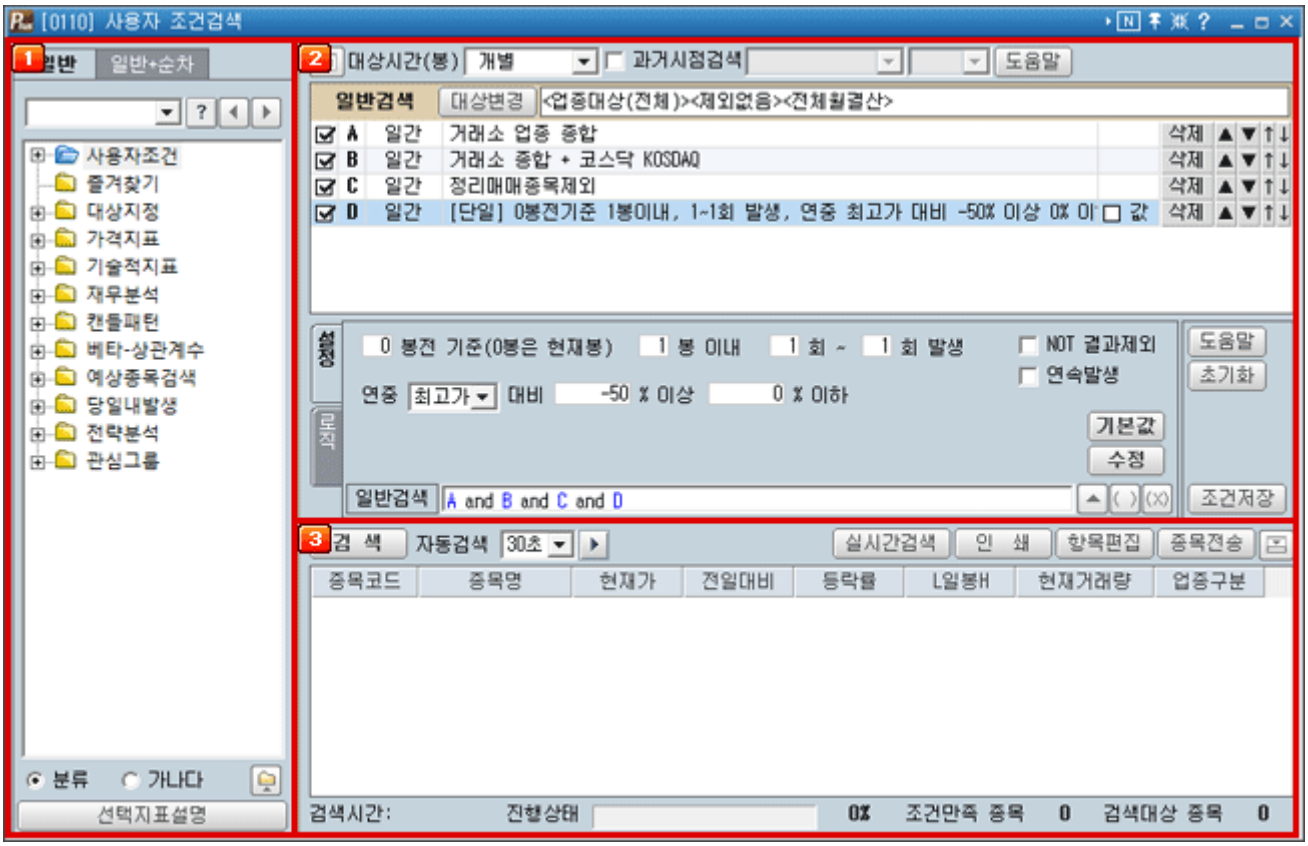

1 항목/전략탭 영역

검색전략을 작성하기 위한 단위조건을 선택하거나, 이미 작성하여 저장한 검색전략을 담고 있습니다.

- [일반]탭 : 일반검색에 사용이 가능한 단위조건들이 모여있습니다.
- [일반+순차]탭 : 순차검색에 사용이 가능한 단위조건들이 모여있습니다.
- [선택지표설명]버튼 : 선택된 지표에 대한 설명을 보실 수 있습니다.

2 검색전략 작성 영역

좌측의 탭에서 단위조건들을 선택하여 검색전략을 작성하는 영역입니다. And/Or조합논리, 멀티타임 옵션 등의 다양한 부가 조건들을 추가하여 사용자의 의도에 가장 근접한 검색전략을 구현합니다.

3 검색결과 영역

검색전략을 실행하여 검색된 종목을 나열하는 영역입니다.
검색된 종목들의 정보항목을 설정할 수 있습니다.

COPYRIGHT KOREA INVESTMENT & SECURITIES CO.LTD.ALL RIGHTS RESERVED.

3. 사용방법

1 단위조건

검색전략을 작성하기 위한 최소의 조건상태를 나타내는 것으로 화면 좌측의 [일반] / [일반+순차] 탭 내의 최하위 항목들을 말합니다. 각 단위조건이 1개의 특정 상황을 의미합니다.

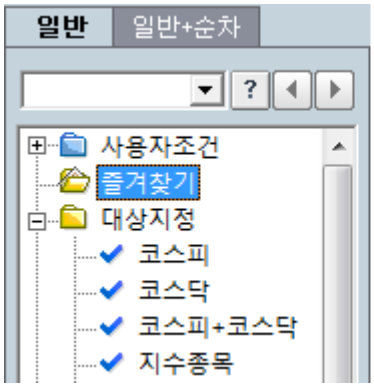

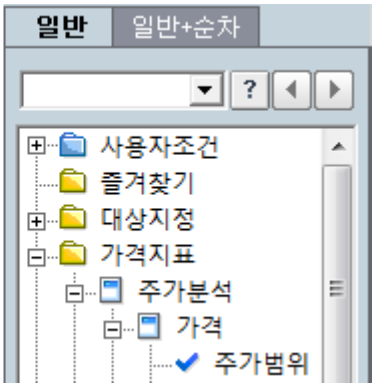

2 검색전략

검색전략 단위조건들을 다양한 형태로 조합하여 작성한 최종의 조합식으로 화면 좌측의 [일반]탭 내의 사용자조건 폴더와 추천조건 폴더에 위치합니다. 검색전략을 더블클릭하면 종목검색을 실행합니다.

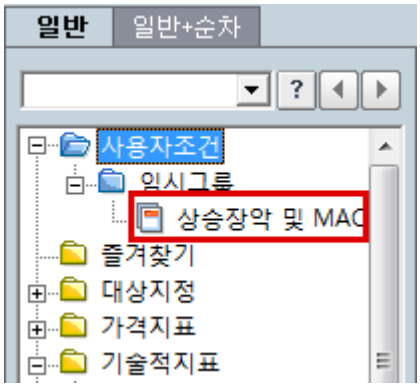

COPYRIGHT KOREA INVESTMENT & SECURITIES CO.LTD.ALL RIGHTS RESERVED.

3 폴더 및 체크기호

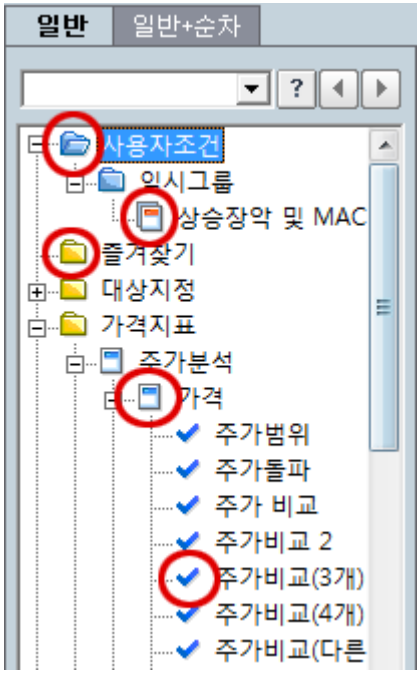

- 단일 지표들로 이루어진 폴더를 의미합니다.
- 고객님께서 저장하신 사용자조건과 증권사에서 제공하는 추천조건 앞에 파란색 폴더를 표시됩니다.
- 사용자조건과 추천조건의 세부 폴더로서 신호감시가 가능하여 빠른종목검색(0362) 화면의 사용자검색 메뉴에서 실시간으로 종목의 진입/탈퇴/재진입 여부를 확인하는데 사용됩니다. 사용자 조건검색(0110) 전략을 저장하면 됩니다.
- 단위조건들을 다양한 형태로 조합하여 작성한 최종의 조합식으로 조합이 불가능합니다.
- 검색전략을 작성하기 위한 최소의 조건상태를 나타내는 것으로 신호감시가 가능한 지표입니다.

4 봉 기준 및 연속발생

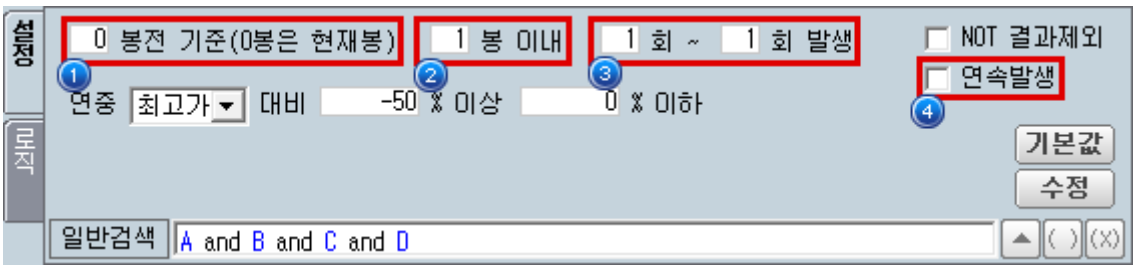

1. 봉전 기준 : 검색 시점의 기준을 의미하며, 0봉전 기준은 당일(일간기준)을, 1봉전 기준은 전일(일간기준)이 검색 시점의 기준이 되는 것입니다. 일반적으로 많이 쓰이는 경우는 0봉전 기준입니다.
2. 봉 이내 : 검색을 하는 봉의 범위를 의미하며, 0봉전 기준 5봉 이내라고 하면 오늘을 기준으로 하여 4영업일전까지 총 5개 봉을 가지고 검색을 한다는 의미입니다. 5개 봉안에서 조건을 충족시 종목이 검색됩니다. 일반적으로 많이 쓰이는 경우는 0봉전 기준 1봉이내 입니다.
3. 회 발생 : 해당 조건을 충족하는 경우가 몇회 발생하는 지를 알고자 할 때 사용합니다. 일반적으로 1 회 ~ 1 회 발생을 사용합니다.
4. 연속발생 : 해당 조건을 연속해서 몇회 발생하는 지를 알고자 할 때 사용합니다. 그림의 경우 오늘부터 4영업일전까지 총 5개 봉중에서 Macd가 시그널선 보다 높은 상태가 연속해서 3일인 종목을 검색하겠다는 의미입니다. 예를들어 1월 6일 검색을 하였다고 가정시 1월 2일 ~ 1월 6일중 2,3,4일 또는 3,4,5일 또는 4,5,6일이 연속해서 조건을 충족하는 경우란 의미이며 2,4,6일에 조건을 충족하는 경우 등은 해당되질 않습니다.

COPYRIGHT KOREA INVESTMENT & SECURITIES CO.LTD.ALL RIGHTS RESERVED.

4. 조건만들기

1 구상하기

어떤 검색전략을 만들 것인지를 구상합니다.
예를 들어 “MACD가 0선을 상향돌파하면서, MACD가 0선 위인 상태가 지속인 종목”

2 단위조건 선택

구상한 전략에 적합한 단위조건을 찾아 대상 단위조건으로 추가하고 각 단위조건의 상세 변수를 설정합니다.
추가된 단위조건에는 자동을 A, B, C의 구분기호가 부여됩니다.

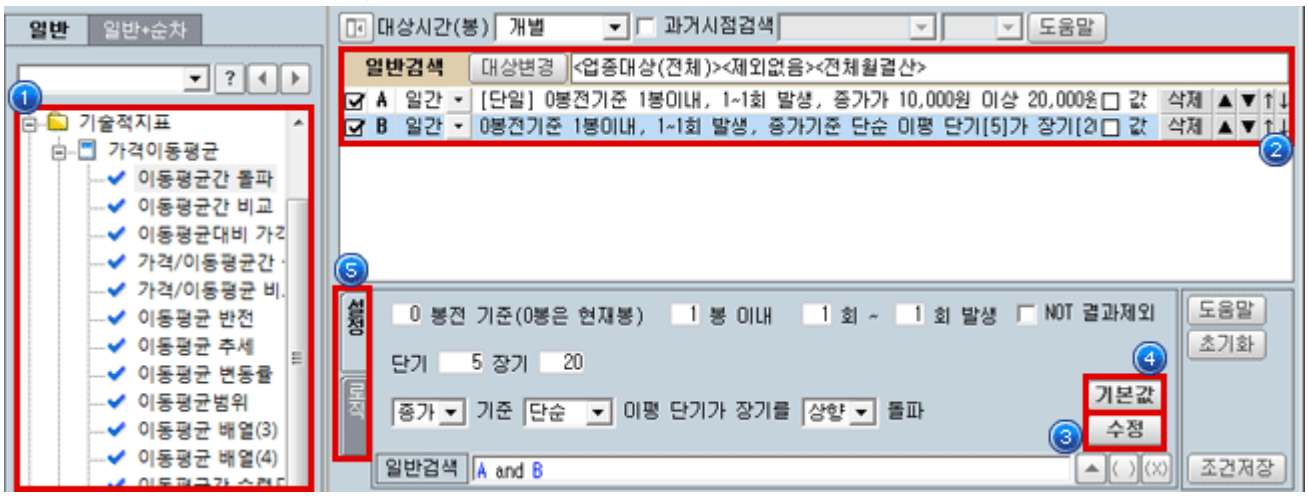

1. 단위조건의 추가 : 탭 내의 단위조건을 더블클릭 합니다.
2. 단위조건의 삭제 : 추가한 단위조건의 [삭제]버튼을 클릭합니다.
3. 단위조건의 변수설정 : 추가한 단위조건의 변수들을 변경 후 [수정]버튼을 클릭합니다.
4. 단위조건의 변수 기본값 복원 : 추가한 단위조건의 변수들을 변경 후 [기본값]버튼 클릭시 기본값으로 복원됩니다.
5. [설정]에선 선택한 단위조건의 변수를 설정할 수 있으며 [로직]선택시는 검색전략식의 논리조합이 가능합니다.

3 검색전략식 작성

하단의 [로직]버튼을 선택하여 각각 1개의 상황을 의미하는 단위조건들을 조합하여 검색전략식을 작성합니다.

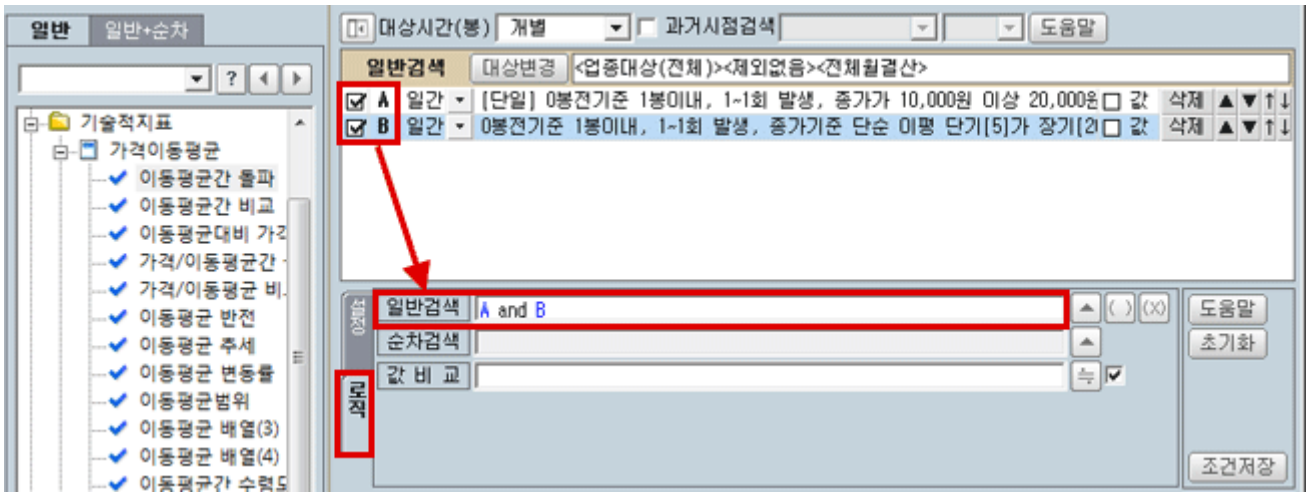

- A and B : A와 B가 동시에 만족해야 합니다.
- A or B : A와 B 중 하나 이상이 만족해야 합니다.
- (A and B) or C : 괄호 내의 조건이 우선 만족해야 합니다.

COPYRIGHT KOREA INVESTMENT & SECURITIES CO.LTD.ALL RIGHTS RESERVED.

1 논리기호 사용법

And / Or 전환 : 검색전략식의 And/Or 논리 기호 위에 마우스를 위치하면 마우스의 커서가 다음과 같은 모양으로 변합니다. 이때 마우스를 클릭하면 And는 Or로, Or는 And로 전환됩니다.



2 괄호 묶기

2개 이상의 구분기호를 포함하여 마우스 끌기를 한 후 오른쪽의 버튼을 클릭합니다.



3 괄호 풀기

괄호 묶기와 같이 괄호 영역을 마우스 끌기를 하여 (X) 버튼을 클릭합니다.

4 검색전략 저장

작성한 검색전략은 저장하여 이후 지속적으로 사용할 수 있습니다.

검색을 실행하여 만족하는 수준의 검색결과가 나오지 않는 경우에는 단위조건의 변수와 기타 옵션들을 조정하여 최적의 전략으로 수정합니다.

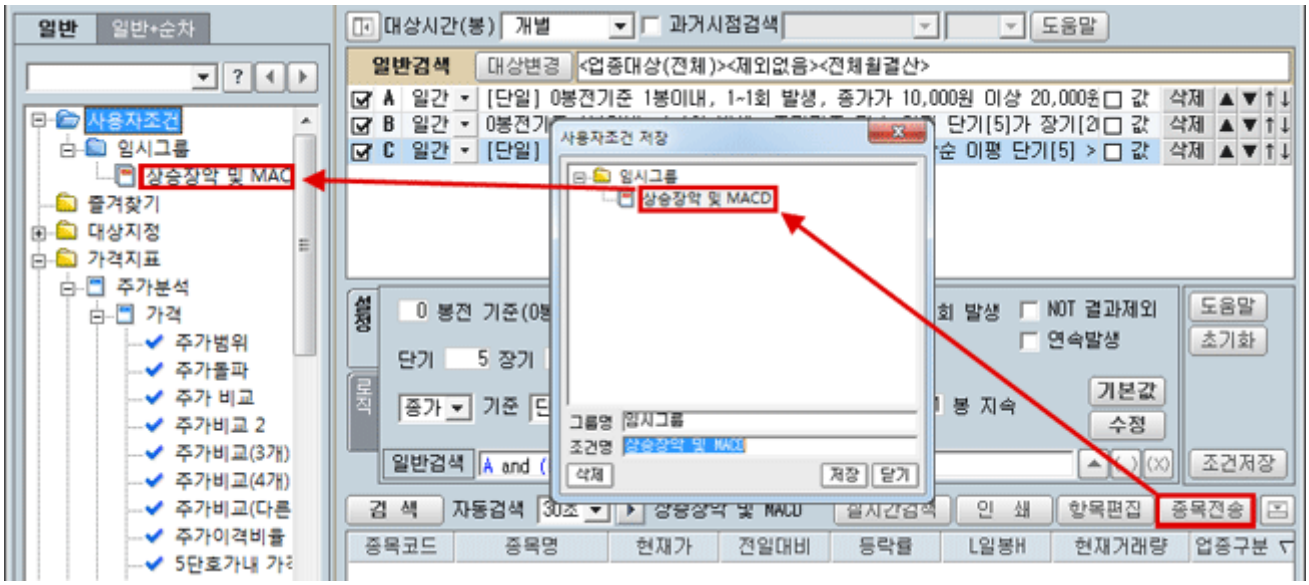

COPYRIGHT KOREA INVESTMENT & SECURITIES CO.LTD.ALL RIGHTS RESERVED.

5 종목검색하기

[일반]탭 내의 사용자조건 폴더에 저장된 검색전략을 더블클릭하면 해당 전략의 구성내용 보여주며 동시에 종목검색을 실행합니다. <초기화>버튼 클릭시 선택된 단위조건이 모두 없어지게 되어 새롭게 단위조건을 더블클릭하여 전략을 만들 수 있습니다.

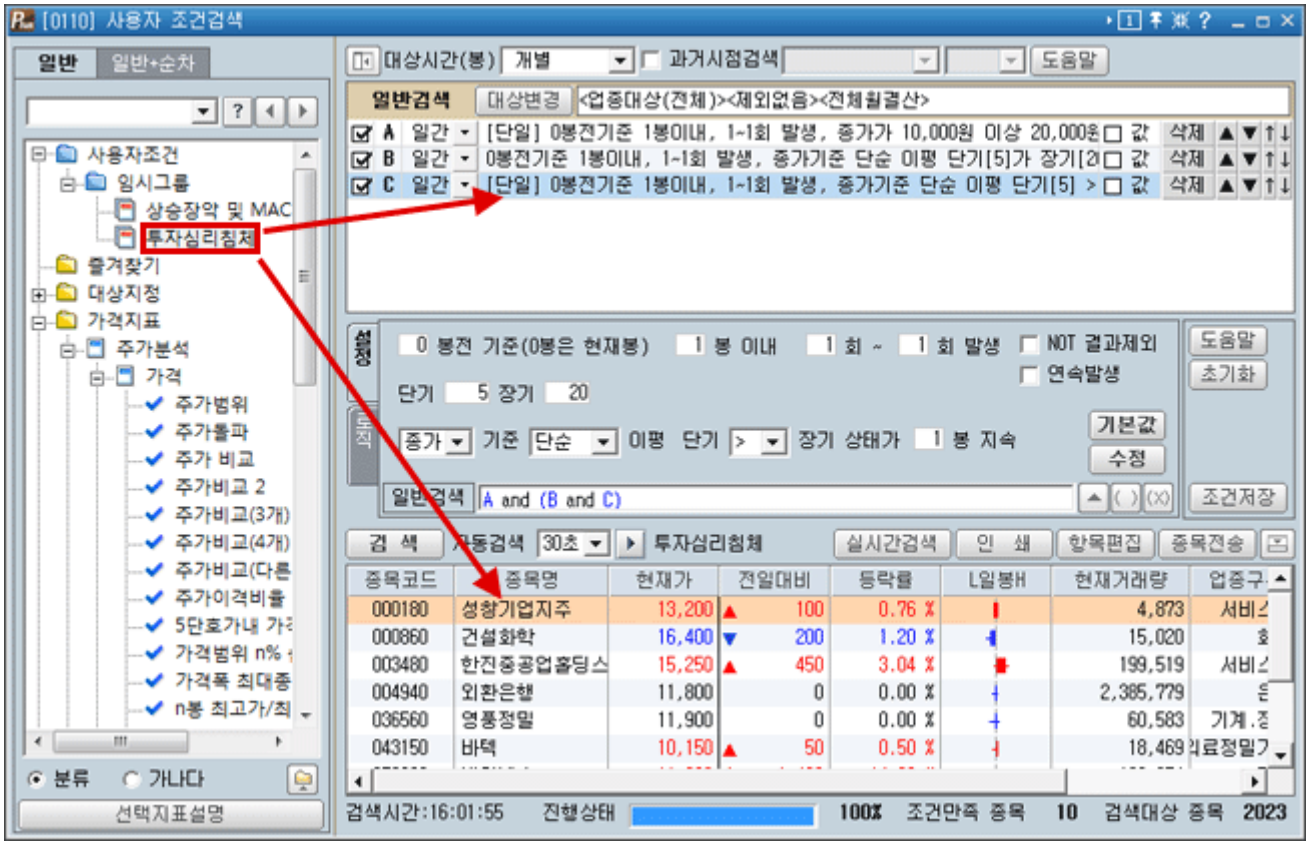

6 검색전략 상세설정 및 보조기능

1 상세설정

상세설정 버튼을 누르면 단위조건에 체크 기능, 대상시간(봉) 설정 기능, 값보기 기능이 펼쳐집니다. (한번 더 클릭하면 원래대로 복원) 단위조건에 있는 콤보리스트를 클릭하면 각 단위 조건별로 각기 다른 대상시간(검색봉의 주기)을 설정할 수 있습니다.

개별 콤보리스트를 클릭하면 단위조건에 있는 대상시간(검색봉의 주기)을 일괄 적용할 수 있습니다.

Ex) 일봉이 양봉이며, 10분봉이 음봉인 종목 검색

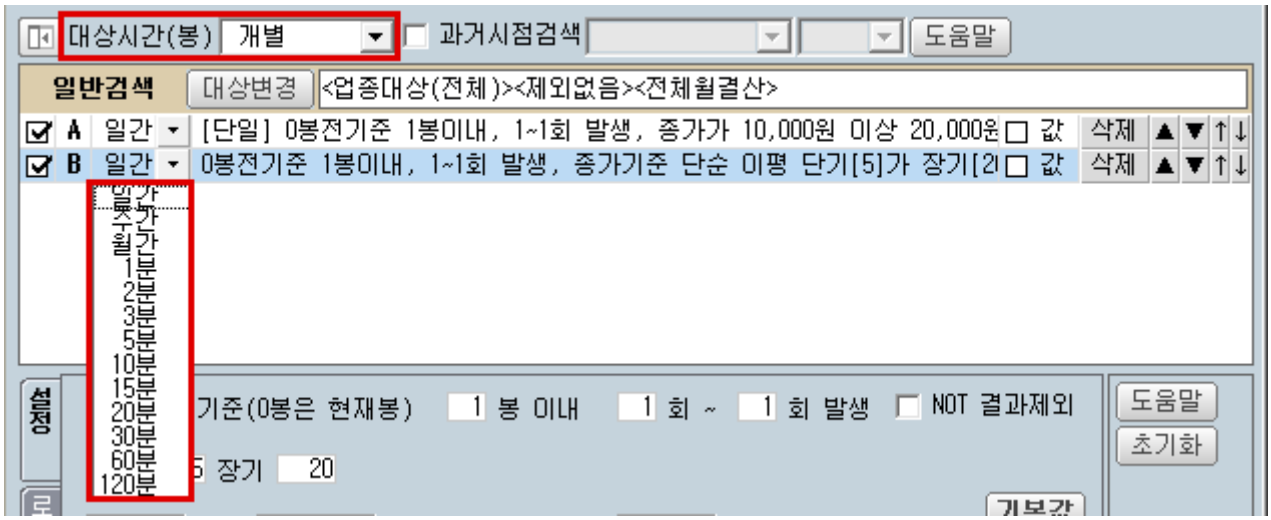

COPYRIGHT KOREA INVESTMENT & SECURITIES CO.LTD.ALL RIGHTS RESERVED.

단위조건에 따라 가능한 대상시간이 제한되는 경우가 있습니다.

② 결과제외 조건

해당 단위조건이 만족하는 종목을 검색결과에서 제외하는 기능입니다.

체크시 단위항목명 뒤에 "결과제외"라는 텍스트가 추가됩니다.

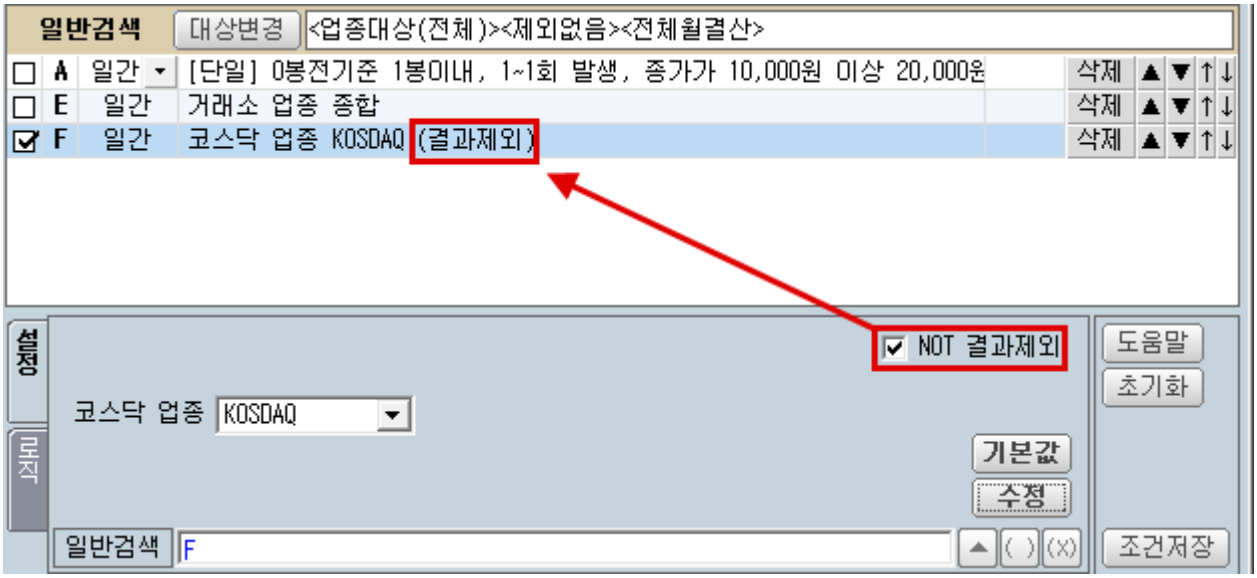

③ 자동검색

특정 시간단위로 검색을 자동으로 실행하는 기능입니다.



<항목편집>버튼을 클릭하면 검색결과에 나오는 종목명, 현재가, 전일대비, 등락율, 현재거래량 등의 항목들을 추가, 삭제, 변경을 할 수 있습니다.

COPYRIGHT KOREA INVESTMENT & SECURITIES CO.LTD.ALL RIGHTS RESERVED.



시세, 호가, 시고저가, 최고/최저, 투자자, 예상, 기타로 항목들을 분류하여 체크된 항목을 검색결과 리스트 항목에 반영 함으로써 종목에 대한 다양한 정보를 접할 수 있습니다. 최대 17개 항목이 추가 되며 항목별 위치 변경이 가능합니다.

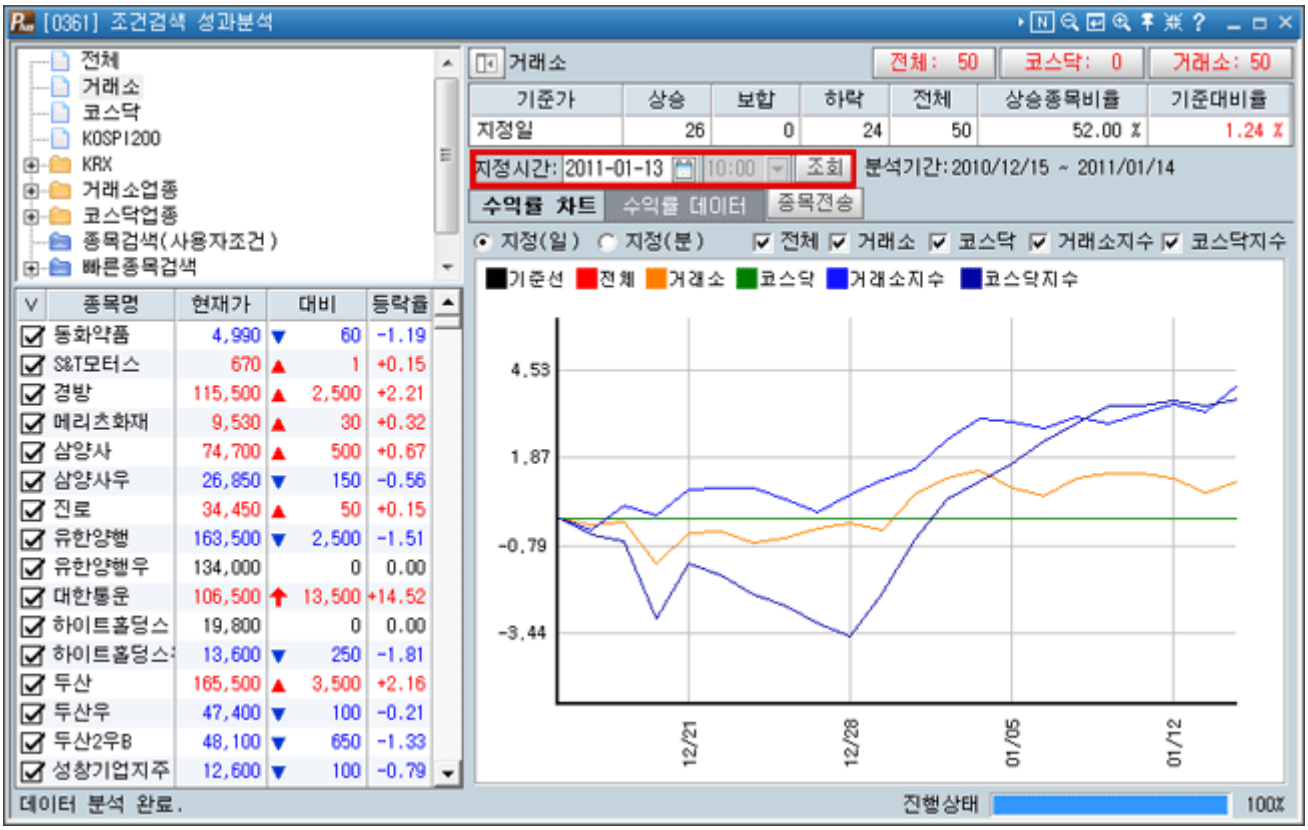

COPYRIGHT KOREA INVESTMENT & SECURITIES CO.LTD.ALL RIGHTS RESERVED.

7 순차검색

1 순차검색 개념

순차검색은 검색전략이 만족해야 하는 사건에 역사성을 부여한 신개념의 검색논리입니다. 즉, 각 사건이 동시에(동일 봉에서) 만족해야 하는 것이 아니라 각기 다른 시점에 차례대로 만족하도록 설정할 수 있습니다.
예를 들면 “양봉 다음에? 음봉”과 같이 “00 다음에”의 개념을 포함합니다.

2 순차검색전략 작성

- 화면 좌측의 [일반+순차]탭에서 적합한 단위전략을 선택합니다.
- 순차검색에서 사용할 수 있는 단위조건은 화면 좌측에 별도의 [일반+순차]탭으로 분류되며 분류된 단위조건만을 순차검색에 사용할 수 있습니다. 순차조건 영역에만 추가가 가능합니다.

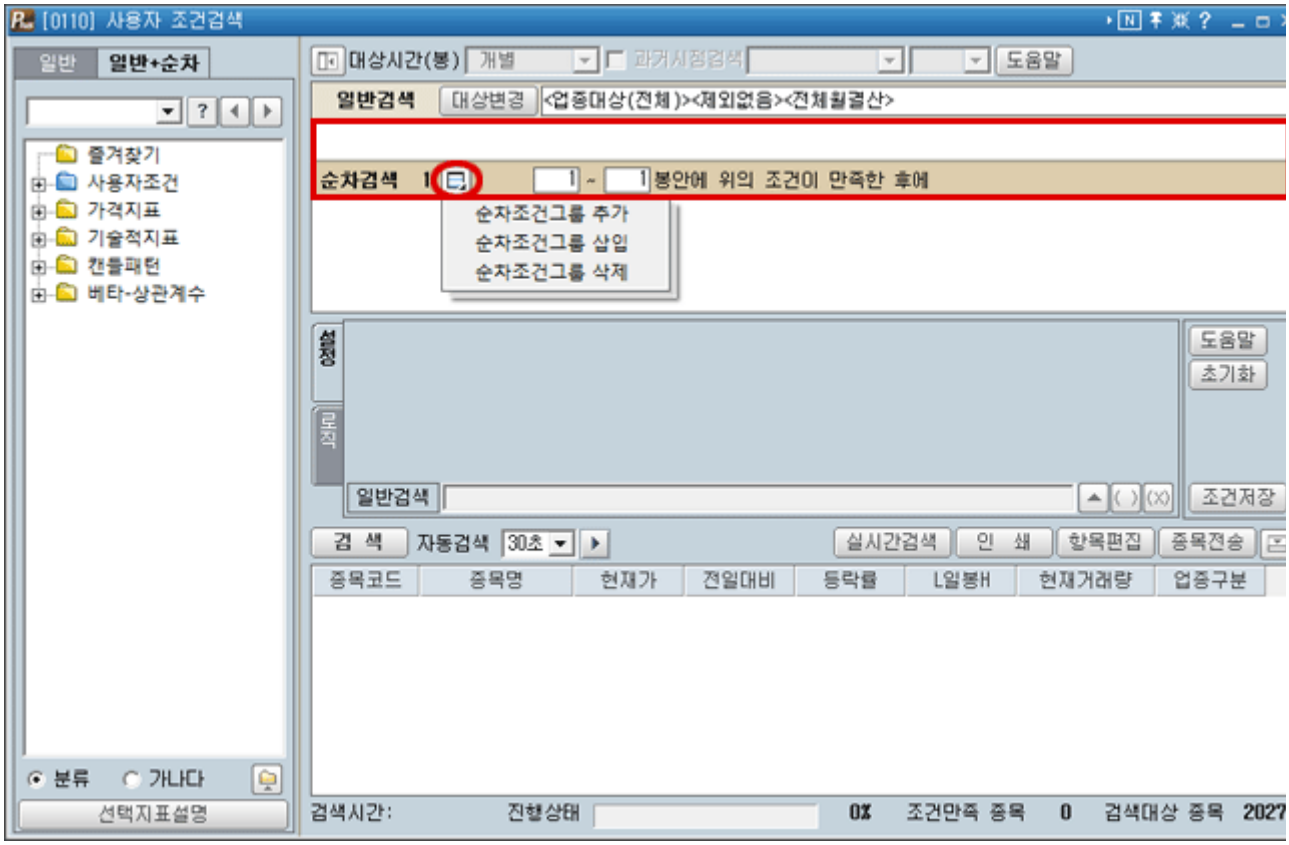

COPYRIGHT KOREA INVESTMENT & SECURITIES CO.LTD.ALL RIGHTS RESERVED.

- 순차검색전략은 그룹단위로 사건을 구성하며, 이전 그룹의 사건이 만족한 다음에 다음 그룹의 사건을 만족한 종목을 검색합니다.
- 순차검색 1 옆의 아이콘을 클릭시 순차조건그룹 추가, 삽입, 삭제가 가능합니다.
- 상기 그림의 경우 [순차검색 1]을 만족한 다음에 [순차검색 2]를 만족한 종목을 검색하는 예시입니다.

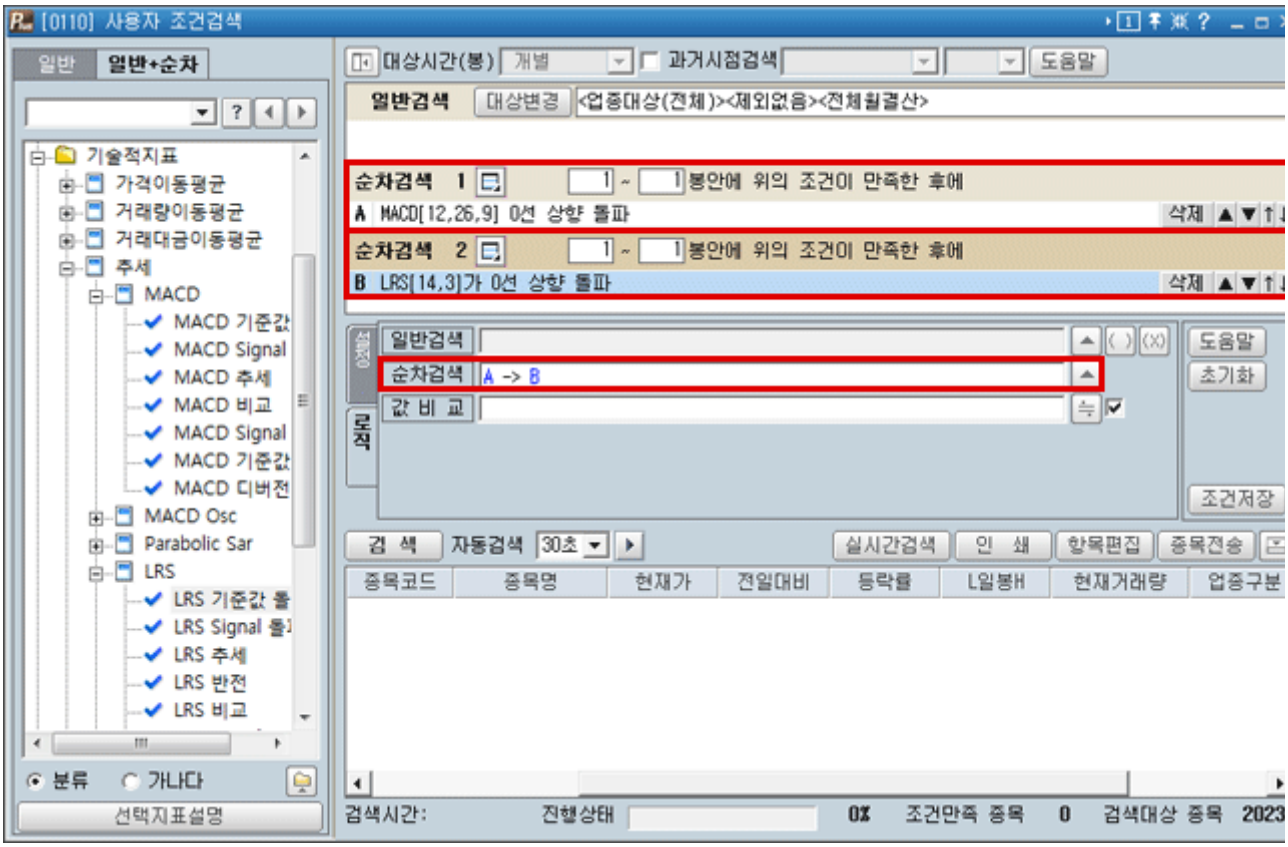

COPYRIGHT KOREA INVESTMENT & SECURITIES CO.LTD.ALL RIGHTS RESERVED.

호가잔량 추이 [0111]

1. 화면개요

- 종목의 총매도잔량, 총매수잔량 변동추이와 추이그래프를 제공하며, 증감 변화를 그래프로 볼 수 있어 시장세력 변화를 파악하는데 도움이 됩니다.

2. 화면설명



매도				잔량차이	매수		
시간	매도호가	매도잔량	매도총잔량		매수총잔량	매수잔량	매수호가
09:37:00	52,000	50	2,200	1,227	3,427	173	51,900
09:36:00	52,000	294	2,444	461	2,905	117	51,900
09:35:00	52,000	50	2,460	1,305	3,765	489	51,900
09:34:00	52,100	123	2,571	741	3,312	171	52,000
09:33:00	52,000	203	2,685	1,283	3,968	640	51,900
09:32:00	52,000	541	3,035	881	3,916	1,028	51,900
09:31:00	52,000	696	3,144	3,088	6,232	2,451	51,900
09:30:00	52,000	797	3,465	2,665	6,130	2,440	51,900
09:29:00	52,000	157	1,990	4,151	6,141	2,451	51,900
09:28:00	52,000	211	2,154	3,606	5,760	2,482	51,900
09:27:00	52,000	296	2,099	3,613	5,712	2,471	51,900
09:26:00	52,000	125	2,490	-159	2,331	146	51,900
09:25:00	52,000	240	2,229	305	2,534	17	51,900
09:24:00	51,900	195	2,273	243	2,516	115	51,800
09:23:00	51,900	195	2,273	247	2,520	141	51,800
09:22:00	51,700	152	1,715	1,668	3,383	50	51,600
09:21:00	51,600	358	1,374	1,982	3,356	586	51,500
09:20:00	51,500	4	1,036	3,122	4,158	588	51,400
09:19:00	51,500	168	1,190	2,970	4,160	603	51,400
09:18:00	51,400	115	1,056	2,734	3,790	421	51,300

- 조회 종목의 잔량추이. 잔량그래프가 탭 화면으로 제공됩니다.
- 잔량추이 화면에서는 시간별 호가와 잔량, 잔량차이 정보가 텍스트로 제공되며 잔량 그래프화면에서는 시간별 매수총잔량/매도총잔량 추이 차트가 제공됩니다.
- 재조회 버튼을 클릭하면 업데이트 됩니다.

COPYRIGHT KOREA INVESTMENT & SECURITIES CO.LTD.ALL RIGHTS RESERVED.

당일전일 주가비교 [0112]

1. 화면개요

- 당일/전일의 체결내역과, 선 그래프를 동시에 제공함으로서 가격흐름 비교가 가능한 화면입니다.

2. 화면설명



1 텍스트 정보

- 당일,전일의 체결정보 선택버튼(당일체결 | 전일체결): 각각의 정보를 선택하면 당일,전일의 체결내역 정보가 제공됩니다.
- 다음버튼(다음): 조회정보의 다음페이지 정보를 누적 시켜서 제공합니다.

2 체결그래프

- 전일(파란색 선그래프), 당일(적색 선그래프) 체결그래프를 비교분석 할 수 있습니다.
- 실시간 체크: 체결정보와 그래프를 실시간 제공합니다.

COPYRIGHT KOREA INVESTMENT & SECURITIES CO.LTD.ALL RIGHTS RESERVED.

매물대/거래비중 [0113]

1. 화면개요

- 개별종목의 가격대별 거래비중을 막대그래프와 원그래프로 제공합니다.

2. 화면구성 및 기능설명

1 막대그래프

당일 전체거래량에서 해당가격대에 거래된 거래량을 막대그래프와 %로 제공합니다.



2 원그래프

거래비중을 원그래프로 제공하며 화면 우측엔 해당 가격대가 표기됩니다.

COPYRIGHT KOREA INVESTMENT & SECURITIES CO.LTD.ALL RIGHTS RESERVED.

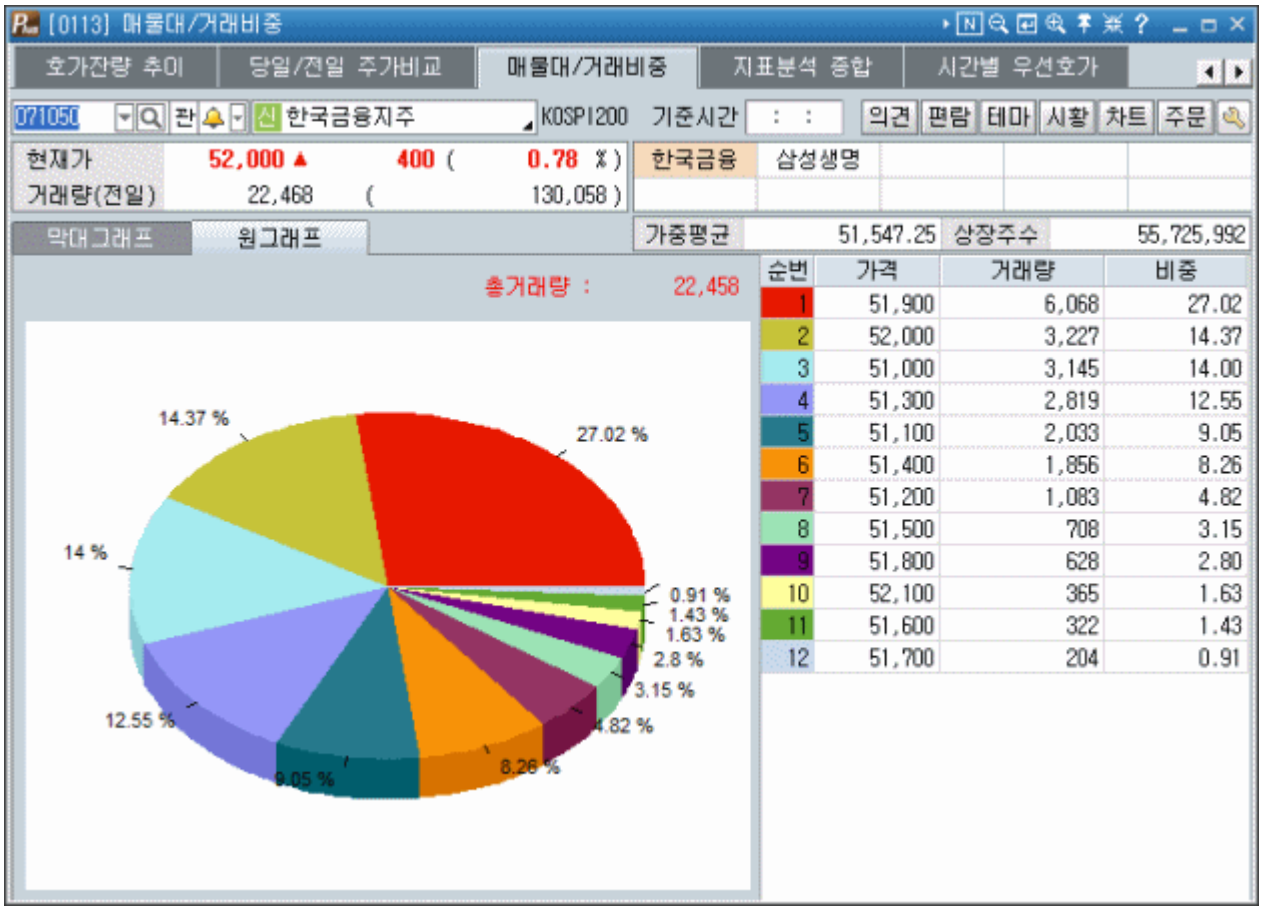

COPYRIGHT KOREA INVESTMENT & SECURITIES CO.LTD.ALL RIGHTS RESERVED.

시간별 우선호가 [0115]

1. 화면개요

- 10단계 호가중 3단계까지의 호가에 대한 기본정보를 시간대별로 보여주는 화면입니다.

2. 화면구성 및 기능설명



시간		매도총잔량	매도잔량	매도호가	현재가	매수호가	매수잔량	매수총잔량
09:42:55	1	2,762	393	52,000	51,900	51,900	497	3,781
09:42:50	1	2,761	393	52,000	51,900	51,900	497	3,781
09:42:46	1	2,760	393	52,000	51,900	51,900	500	3,784
09:42:41	1	2,759	393	52,000	51,900	51,900	500	3,784
09:42:32	1	2,759	393	52,000	51,900	51,900	543	3,827
09:42:29	1	2,759	393	52,000	51,900	51,900	543	3,827
09:42:25	1	2,748	382	52,000	51,900	51,900	543	3,827
09:42:24	1	2,748	382	52,000	51,900	51,900	503	3,767
09:42:14	1	2,748	382	52,000	52,000	51,900	521	3,785
09:42:09	1	2,758	392	52,000	52,000	51,900	521	3,785
09:41:59	1	2,708	392	52,000	52,000	51,900	521	3,785
09:41:55	1	2,708	392	52,000	52,000	51,900	403	3,667
09:41:54	1	2,708	392	52,000	52,000	51,900	403	3,658
09:41:44	1	2,697	381	52,000	52,000	51,900	403	3,658
09:41:37	1	2,697	381	52,000	52,000	51,900	425	3,680
09:41:34	1	2,697	381	52,000	52,000	51,900	403	3,658
09:41:28	1	2,701	385	52,000	51,900	51,900	403	3,658
09:41:27	1	2,701	385	52,000	51,900	51,900	362	3,617

1 우선 : 최우선(1단계) 호가를 조회 합니다.
차우선 : 1,2단계 호가를 조회합니다.
차차우선 : 1,2,3단계 호가를 조회합니다.

› 유의사항 : 조회성 화면이므로 최근데이터는 조회버튼을 클릭하여 조회하시기 바랍니다.

COPYRIGHT KOREA INVESTMENT & SECURITIES CO.LTD.ALL RIGHTS RESERVED.

현재가(II) [0116]

1. 화면개요

- 주식 개별종목의 현재가, 가격변동현황 및 매매동향을 조회할 수 있습니다. 선택종목의 상세정보, 체결추이, 거래원 등의 세부내용을 한 화면에서 조회 가능합니다. 본 화면은 크게 위에 표시한 것처럼 3개 화면으로 구성됩니다.

2. 화면설명



1 종목선택 버튼

1. 종목번호 입력란 [054620] 에 조회하고자 하는 종목번호를 입력합니다.
2. 종목번호를 모르실 경우 [🔍]버튼을 이용하시면 다음과 같이 주식종목코드 검색 화면이 나타나면서 원하시는 종목을 선택하실 수 있습니다.

COPYRIGHT KOREA INVESTMENT & SECURITIES CO.LTD.ALL RIGHTS RESERVED.

일자별 주가(Ⅱ) [0117]

1. 화면개요

- 일자별 주가 화면으로 일별 추이, 차트, 거래량이 제공 됩니다.

2. 화면설명



일자	종가	전일대비	등락률	거래량
2017/02/09	47,800	▲ 650	1.38	79,870
2017/02/08	47,150	▼ 500	-1.05	109,685
2017/02/07	47,650	▲ 650	1.38	121,212
2017/02/06	47,000	▲ 850	1.84	174,980
2017/02/03	46,150	0	0.00	126,371
2017/02/02	46,150	▼ 50	-0.11	117,989
2017/02/01	46,200	▼ 300	-0.65	77,163
2017/01/31	46,500	▲ 450	0.98	136,824
2017/01/26	46,050	▲ 1,600	3.60	139,843
2017/01/25	44,450	▼ 1,450	-3.16	185,393
2017/01/24	45,900	▼ 100	-0.22	107,076
2017/01/23	46,000	▼ 450	-0.97	67,475
2017/01/20	46,450	▲ 50	0.11	130,288
2017/01/19	46,400	▲ 300	0.65	109,280
2017/01/18	46,100	▼ 900	-1.91	122,479
2017/01/17	47,000	▲ 1,500	3.30	277,464
2017/01/16	45,500	▲ 150	0.33	201,525

1 선택영역

- 사용자가 조회를 원하는 종목을 선택합니다.
- 차트 및 수치 항목을 선택합니다.

COPYRIGHT KOREA INVESTMENT & SECURITIES CO.LTD.ALL RIGHTS RESERVED.

52주최고저 48,500 (2016/03/18)/ 38,050 (2016/02/12)

일자	종가	전일대비		등락률	거래량
2017/02/09	47,450	▲	300	0.64	94,857
2017/02/08	47,150	▼	500	-1.05	109,685
2017/02/07	47,650	▲	650	1.38	121,212
2017/02/06	47,000	▲	850	1.84	174,980
2017/02/03	46,150		0	0.00	126,371
2017/02/02	46,150	▼	50	-0.11	117,989
2017/02/01	46,200	▼	300	-0.65	77,163
2017/01/31	46,500	▲	450	0.98	136,824
2017/01/26	46,050	▲	1,600	3.60	139,843
2017/01/25	44,450	▼	1,450	-3.16	185,393
2017/01/24	45,900	▼	100	-0.22	107,076
2017/01/23	46,000	▼	450	-0.97	67,475
2017/01/20	46,450	▲	50	0.11	130,288
2017/01/19	46,400	▲	300	0.65	109,280
2017/01/18	46,100	▼	900	-1.91	122,479
2017/01/17	47,000	▲	1,500	3.30	277,464
2017/01/16	45,500	▲	150	0.33	201,525

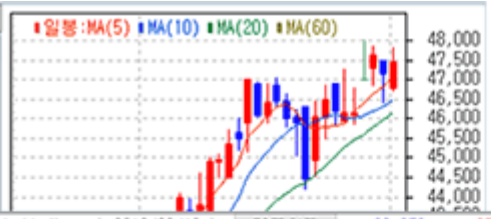

52주최고 48,500 -1.44 % (2016/03/18) 52주최저 38,050 25.62 % (2016/02/12)

일자	종가	전일대비		등락률	거래량	시가	%	고가	%	저가	%	외인소진
2017/02/09	47,450	▲	300	0.64	94,857	46,800	-0.74	47,800	1.38	46,700	-0.95	41.78
2017/02/08	47,150	▼	500	-1.05	109,685	47,500	-0.31	47,500	-0.31	46,400	-2.62	41.78
2017/02/07	47,650	▲	650	1.38	121,212	47,300	0.64	47,650	1.81	46,850	-0.32	41.71
2017/02/06	47,000	▲	850	1.84	174,980	47,000	1.84	48,000	4.01	47,000	1.84	41.69
2017/02/03	46,150		0	0.00	126,371	46,100	-0.11	46,800	1.41	45,850	-0.65	41.66
2017/02/02	46,150	▼	50	-0.11	117,989	45,950	-0.54	47,250	2.27	45,950	-0.54	41.68
2017/02/01	46,200	▼	300	-0.65	77,163	46,900	0.86	46,900	0.86	45,850	-1.40	41.67
2017/01/31	46,500	▲	450	0.98	136,824	46,050	0.00	46,850	1.74	45,500	-1.19	41.66
2017/01/26	46,050	▲	1,600	3.60	139,843	44,950	1.12	46,450	4.50	44,550	0.22	41.73
2017/01/25	44,450	▼	1,450	-3.16	185,393	46,300	0.87	46,300	0.87	44,200	-3.70	41.68
2017/01/24	45,900	▼	100	-0.22	107,076	46,050	0.11	46,250	0.54	45,050	-2.07	41.67
2017/01/23	46,000	▼	450	-0.97	67,475	46,450	0.00	46,650	0.43	45,800	-1.40	41.68
2017/01/20	46,450	▲	50	0.11	130,288	46,850	0.97	47,050	1.40	46,300	-0.22	41.52
2017/01/19	46,400	▲	300	0.65	109,280	46,100	0.00	46,900	1.74	45,900	-0.43	41.51
2017/01/18	46,100	▼	900	-1.91	122,479	46,900	-0.21	46,950	-0.11	46,050	-2.02	41.53
2017/01/17	47,000	▲	1,500	3.30	277,464	45,900	0.88	47,000	3.30	45,150	-0.77	41.54
2017/01/16	45,500	▲	150	0.33	201,525	45,650	0.66	46,000	1.43	45,200	-0.33	41.51

COPYRIGHT KOREA INVESTMENT & SECURITIES CO.LTD.ALL RIGHTS RESERVED.

시간별 체결(Ⅱ) [0118]

1. 화면개요

- 당일 종목별 가격변동 및 체결량 정보를 수치와 그래프로 제공합니다.

2. 화면설명



1 종목번호를 입력하거나 검색버튼을 이용하여 종목을 선택할 수도 있으며, 특정관심 그룹의 전 종목을 순차적으로 조회할 수 있습니다. 종목검색 방법 및 돌려보기 방법을 조회하려면 화면 [0101]현재가(Ⅰ)를 참조하십시오.

2 조회방법을 선택합니다. 수치를 선택하시면 우측의 그래프는 사라지고, 매수/매도체결량 및 매수비율 등 자세한 정보를 조회할 수 있습니다. 다음은 '수치'를 선택했을 경우 화면입니다.

COPYRIGHT KOREA INVESTMENT & SECURITIES CO.LTD.ALL RIGHTS RESERVED.



[0118] 시간별 체결(II)

시간별 체결(II) | 일자별 주가(II)

071050 | 신 한국금융지주 | 실시간 00:00:00 | 차트 | 수치 | 당일 | 전일 | 틱 | 1분 | 5분 | 조회 | 다음

시간	체결가	전일비	등락률	매도호가	매수호가	누적체결량	체결량	체결강도
10:49:32	52,700	▲ 1,100	2.13	52,700	52,600	31,303	1	189.85
10:49:19	52,700	▲ 1,100	2.13	52,700	52,600	31,302	5	189.84
10:49:08	52,600	▲ 1,000	1.94	52,700	52,600	31,297	17	189.80
10:48:59	52,700	▲ 1,100	2.13	52,700	52,600	31,280	19	190.10
10:48:46	52,700	▲ 1,100	2.13	52,700	52,600	31,261	16	189.92
10:48:44	52,700	▲ 1,100	2.13	52,700	52,600	31,245	9	189.77
10:48:44	52,700	▲ 1,100	2.13	52,700	52,600	31,236	7	189.69
10:48:44	52,700	▲ 1,100	2.13	52,700	52,600	31,229	17	189.62
10:48:44	52,700	▲ 1,100	2.13	52,700	52,600	31,212	8	189.46
10:48:42	52,700	▲ 1,100	2.13	52,700	52,600	31,204	47	189.38
10:48:40	52,600	▲ 1,000	1.94	52,700	52,600	31,157	24	188.93
10:48:32	52,600	▲ 1,000	1.94	52,700	52,600	31,133	1	189.36
10:48:27	52,600	▲ 1,000	1.94	52,700	52,600	31,132	15	189.38
10:48:19	52,700	▲ 1,100	2.13	52,700	52,600	31,117	8	189.66
10:48:19	52,700	▲ 1,100	2.13	52,700	52,600	31,109	6	189.58
10:48:19	52,700	▲ 1,100	2.13	52,700	52,600	31,103	2	189.52
10:48:19	52,700	▲ 1,100	2.13	52,700	52,600	31,101	1	189.50
10:48:19	52,700	▲ 1,100	2.13	52,700	52,600	31,100	1	189.49
10:48:08	52,700	▲ 1,100	2.13	52,700	52,600	31,099	2	189.48
10:48:08	52,700	▲ 1,100	2.13	52,700	52,600	31,097	6	189.46

3 당일 또는 전일의 정보를 조회할 수 있습니다.

4 시간 단위를 선택합니다.

› 하단의 체결량 차트가 있는 상태에서 차트상단의 '매수비율'을 선택하면 차트 하단에서 매수비율을 조회할 수 있습니다.

5 차트의 확대, 축소 및 이동 등을 통한 다양한 분석을 할 수 있습니다.
자세한 사용법을 조회하시려면 화면[0301]주식 종합차트를 참조하십시오.

COPYRIGHT KOREA INVESTMENT & SECURITIES CO.LTD.ALL RIGHTS RESERVED.

미니호가 [0120]

1. 화면개요

- 주식의 현재가, 호가, 기본정보, 체결내역, 거래원, 틱차트가 제공됩니다.

2. 화면설명

- 현재가의 기본정보, 체결내역, 거래원, 틱차트를 버튼을 통해 활성화 시킬 수 있고, 호가를 미니화 하여 최소한의 크기로 정보를 제공합니다.

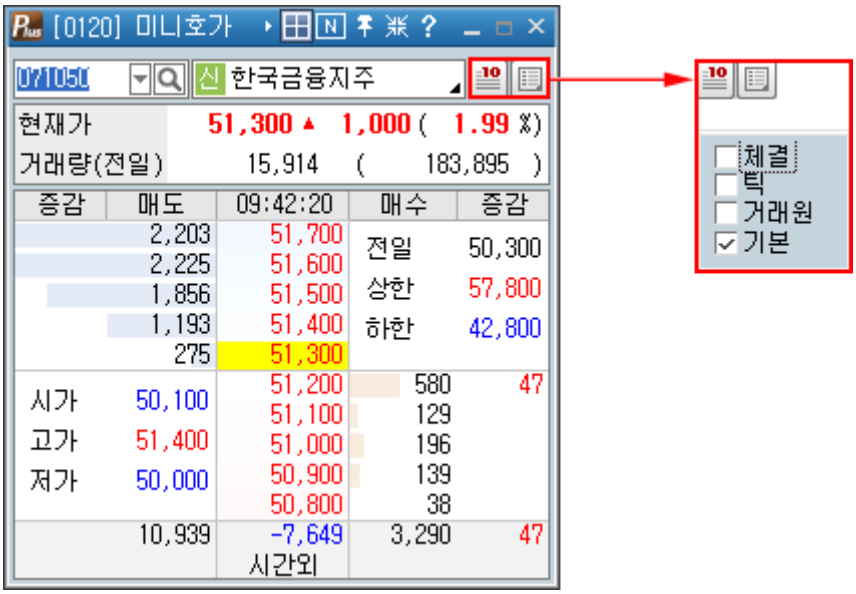

- 종목코드 조회 버튼(🔍) : "종목코드조회"창이 생성되어 입력할 종목코드를 조회할 수 있습니다.
- 호가창 크기 버튼을(10/5) 클릭할 때 10호가/5호가의 호가창을 제공합니다.
- 정보조회 버튼(📋) : 체결,틱,거래원,기본보기의 메뉴목록이 활성화되어, 목록의 메뉴를 선택하면 해당 화면으로 전환됩니다.
  - 체결 : 시간별 체결 현황을 조회할 수 있습니다.
  - 틱 : 해당종목의 TICK차트가 제공됩니다.
  - 거래원 : 해당종목 상위 5개 증권사의 거래원정보를 조회할 수 있습니다.

COPYRIGHT KOREA INVESTMENT & SECURITIES CO.LTD.ALL RIGHTS RESERVED.



<체결정보 선택>



<틱차트 선택>



<거래원 정보 선택>

- 호가창의 왼쪽 마우스 주문기능



› 호가창의 왼쪽 마우스 주문기능

호가에 마우스를 대고 왼쪽 버튼을 클릭하면 매도/매수/정정/취소 "주문선택" 창이 팝업 되어 원하는 주문을 빠른 시간안에 실행시킬 수 있습니다.

COPYRIGHT KOREA INVESTMENT & SECURITIES CO.LTD.ALL RIGHTS RESERVED.

미니체결 [0121]

1. 화면개요

- 주식의 체결내역과 틱/분(tick,1분,3분,5분,10분,사용자 정의)차트가 제공됩니다.

2. 화면설명



- 종목코드 조회 버튼(): "종목코드조회"창이 생성되어 입력할 종목코드를 조회할 수 있습니다.
- 체결, 틱/분 정보 : 선택한 종목의 실시간 체결내역과 틱/분 차트가 제공됩니다.

COPYRIGHT KOREA INVESTMENT & SECURITIES CO.LTD.ALL RIGHTS RESERVED.

COPYRIGHT KOREA INVESTMENT & SECURITIES CO.LTD.ALL RIGHTS RESERVED.

COPYRIGHT KOREA INVESTMENT & SECURITIES CO.LTD.ALL RIGHTS RESERVED.

COPYRIGHT KOREA INVESTMENT & SECURITIES CO.LTD.ALL RIGHTS RESERVED.

COPYRIGHT KOREA INVESTMENT & SECURITIES CO.LTD.ALL RIGHTS RESERVED.

COPYRIGHT KOREA INVESTMENT & SECURITIES CO.LTD.ALL RIGHTS RESERVED.

COPYRIGHT KOREA INVESTMENT & SECURITIES CO.LTD.ALL RIGHTS RESERVED.

미니 ELW 호가 [0123]

1. 화면개요

- ELW 종목의 현재가,호가,LP호가수량,기본정보,체결내역,거래원,틱차트가 제공됩니다.

2. 화면설명

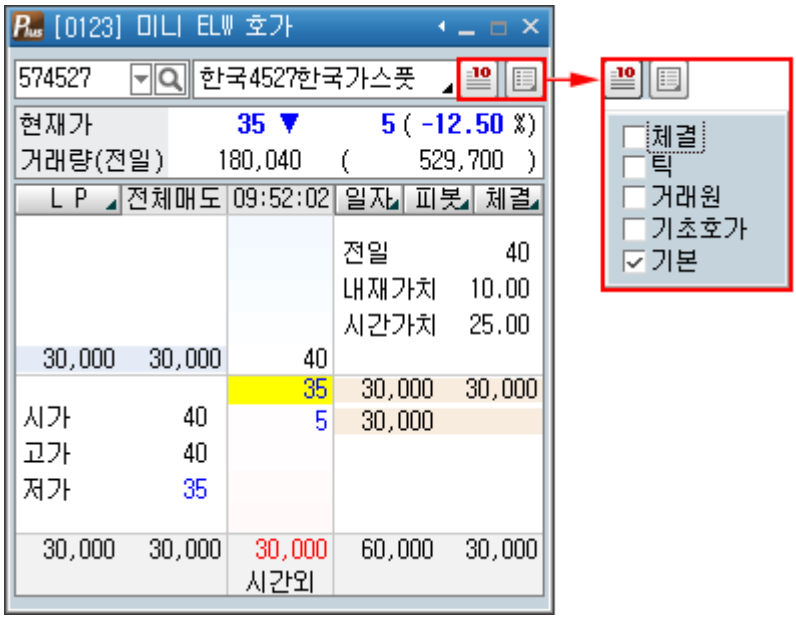

- 종목코드 조회 버튼(🔍) : "종목코드조회"창이 생성되어 입력할 종목코드를 조회할 수 있습니다.
- 호가창 크기 버튼을(10/5) 클릭할 때 10호가/5호가의 호가창을 제공합니다.
- 정보조회 버튼(📰) : 체결,틱,거래원,기본보기의 메뉴목록이 활성화되어, 목록의 메뉴를 선택하면 해당 화면으로 전환됩니다.
  - 체결 : 시간별 체결 현황을 조회할 수 있습니다.
  - 틱 : 해당종목의 TICK차트가 제공됩니다.
  - 거래원 : 해당종목 상위 5개 증권사의 거래원정보를 조회할 수 있습니다.
  - 기초호가 : 해당종목의 기초호가를 조회할 수 있습니다.
  - 기본 : 해당종목의 기본 미니호가 화면을 조회할 수 있습니다.

COPYRIGHT KOREA INVESTMENT & SECURITIES CO.LTD.ALL RIGHTS RESERVED.

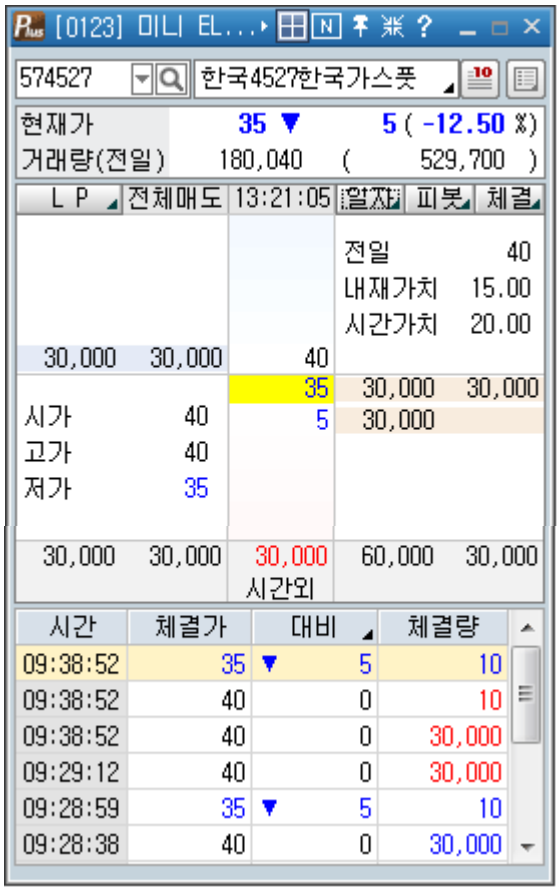

<체결정보 선택>

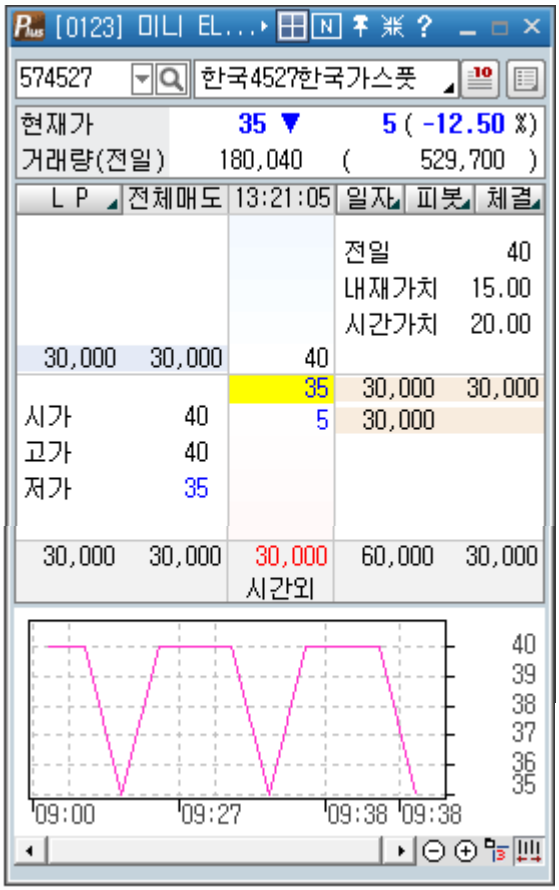

<틱차트 선택>

COPYRIGHT KOREA INVESTMENT & SECURITIES CO.LTD.ALL RIGHTS RESERVED.

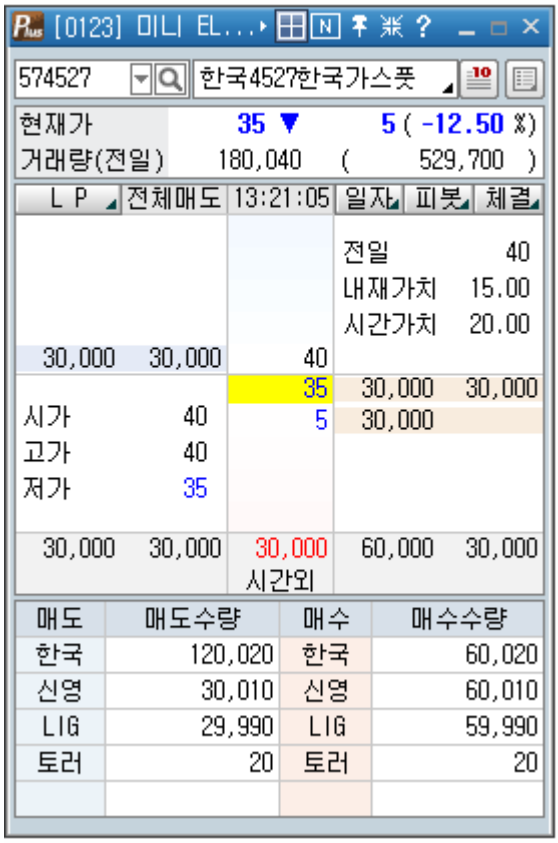

<거래원정보 선택>

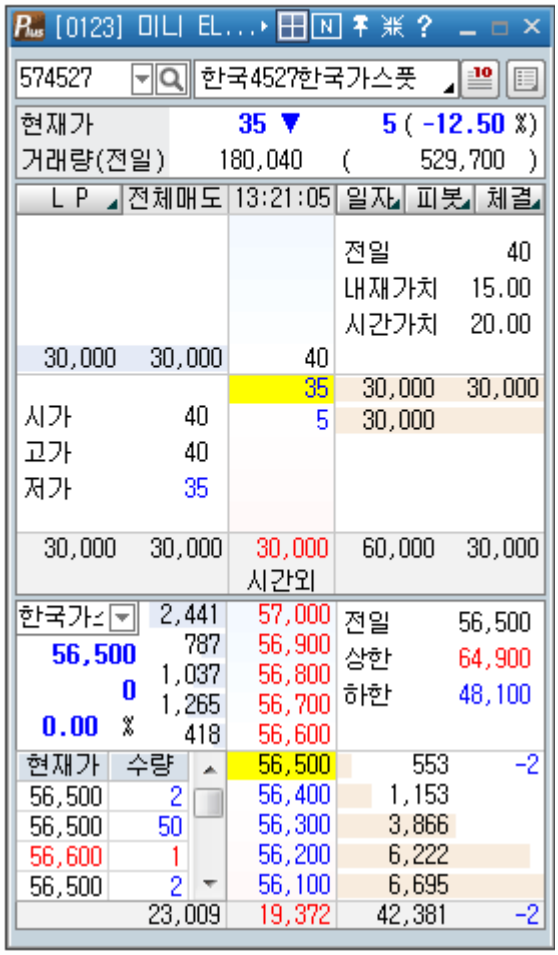

<기초호가 선택>



<기존호가 선택>

COPYRIGHT KOREA INVESTMENT & SECURITIES CO.LTD.ALL RIGHTS RESERVED.

- 호가창의 왼쪽 마우스 주문기능

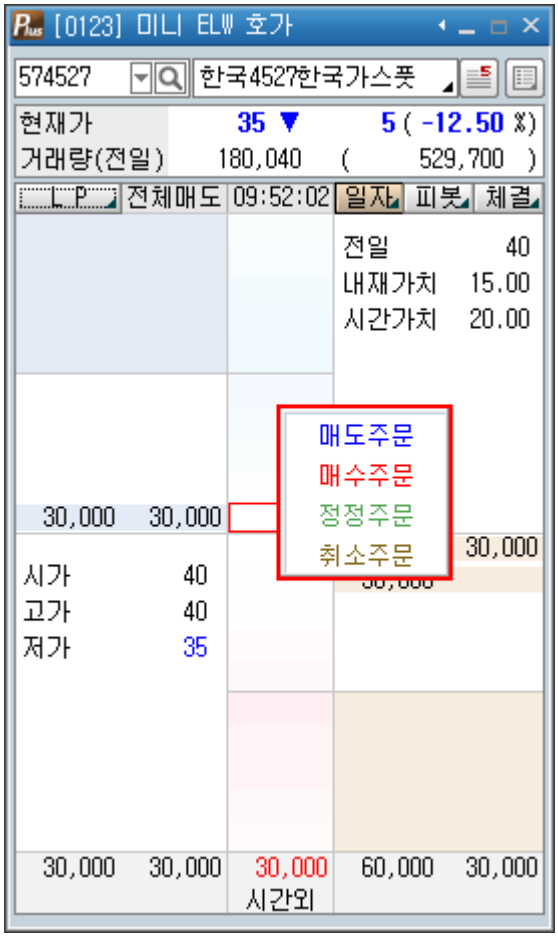

› 호가창의 왼쪽 마우스 주문기능

호가에 마우스를 대고 왼쪽 버튼을 클릭하면 매도/매수/정정/취소 "주문선택" 창이 팝업 되어 원하는 주문을 빠른 시간안에 실행시킬 수 있습니다.

COPYRIGHT KOREA INVESTMENT & SECURITIES CO.LTD.ALL RIGHTS RESERVED.

미니10호가 [0124]

1. 화면개요

- 선택종목의 최우선 10호가를 조회할 수 있는 화면입니다.
  기능버튼을 이용하여 10호가의 보기형식(대칭형,일자형)변경, 호가잔량막대, 간략한 일봉, 기업분석정보, 체결추이, Pivot/Demark 등의 정보를 한화면에서 조회할 수 있습니다.

2. 화면설명

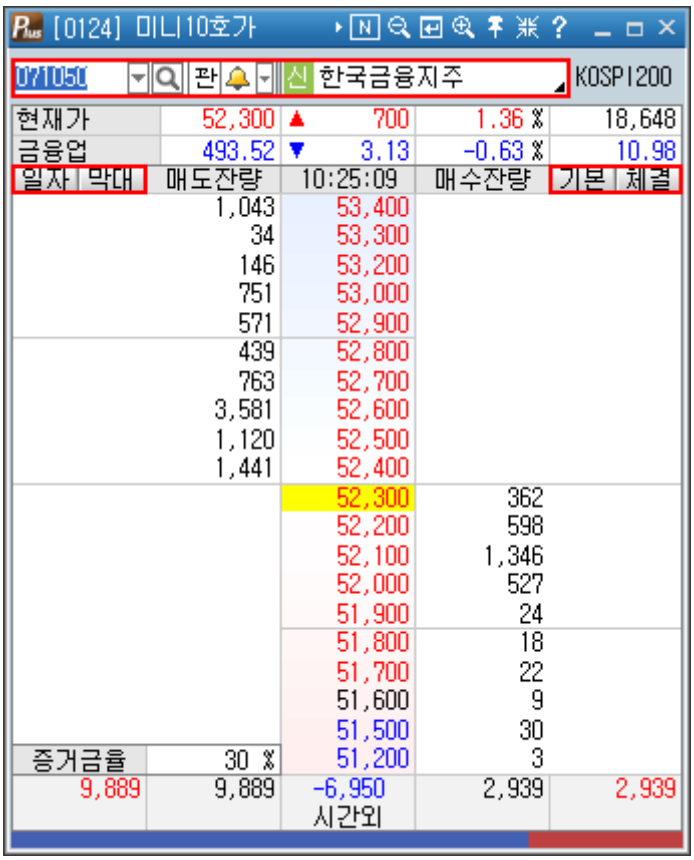

1 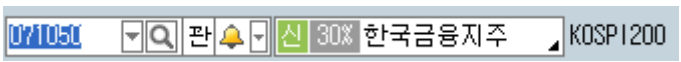

: 종목을 선택하실 수 있습니다.
종목번호를 직접 입력하거나 하향 화살표 버튼을 눌러 이전에 조회한 종목이나, 찾기버튼을 눌러 종목명을 통한 종목을 선택하시면, 조회할 종목을 변경하실 수 있습니다.
"G버튼"은 순차적으로 전종목을 돌려보기 할 수 있는 기능으로 "G버튼"에 대한 자세한 설명은 "G"버튼설명을 참조하십시오.

2 일자 : 대칭형 10호가 보기형식을 일자형 보기로 변경합니다. 반대로 일자형보기에서 을 클릭하면 대칭형보기로 변경됩니다.

COPYRIGHT KOREA INVESTMENT & SECURITIES CO.LTD.ALL RIGHTS RESERVED.

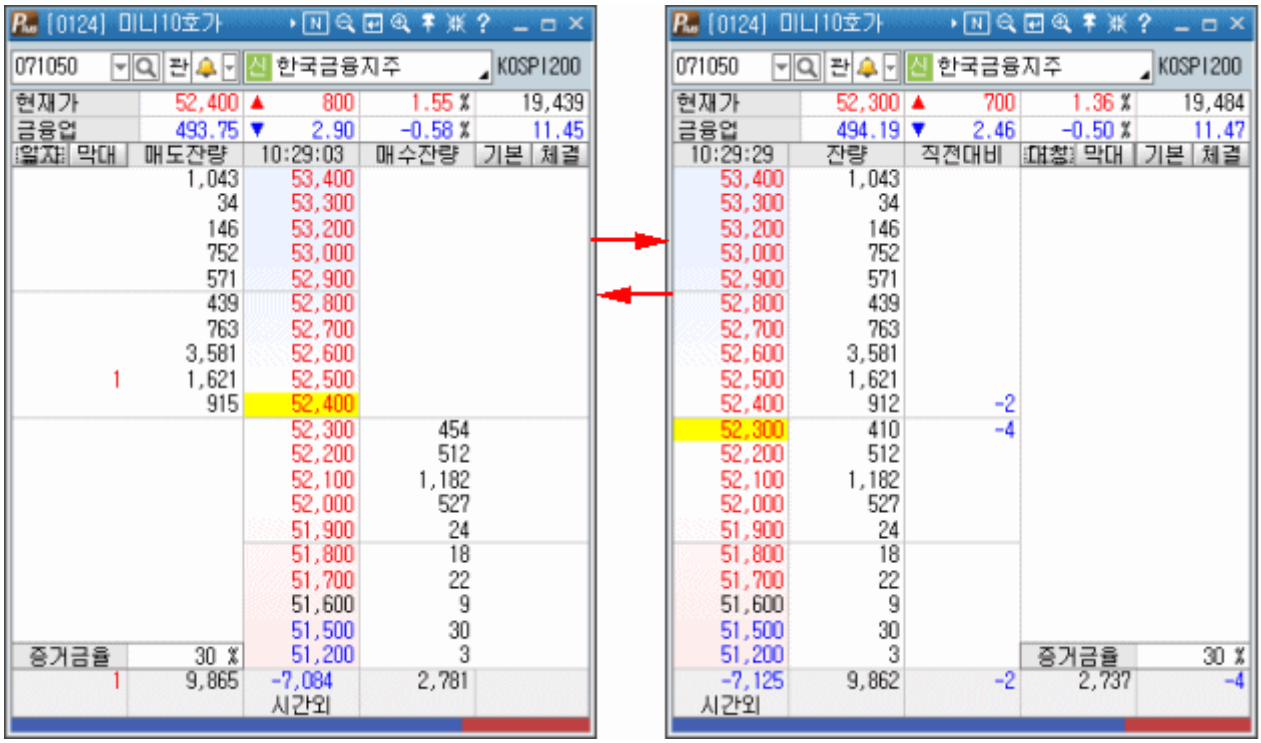

3 막대 : 호가잔량을 막대 그래프로 표시하여 사용자가 직관적으로 잔량비율을 조회할 수 있게 합니다.
반대로 없음 버튼을 누르면 잔량막대가 없어집니다.
막대 : 없음 버튼은 순차적으로 화면에 표시됩니다.

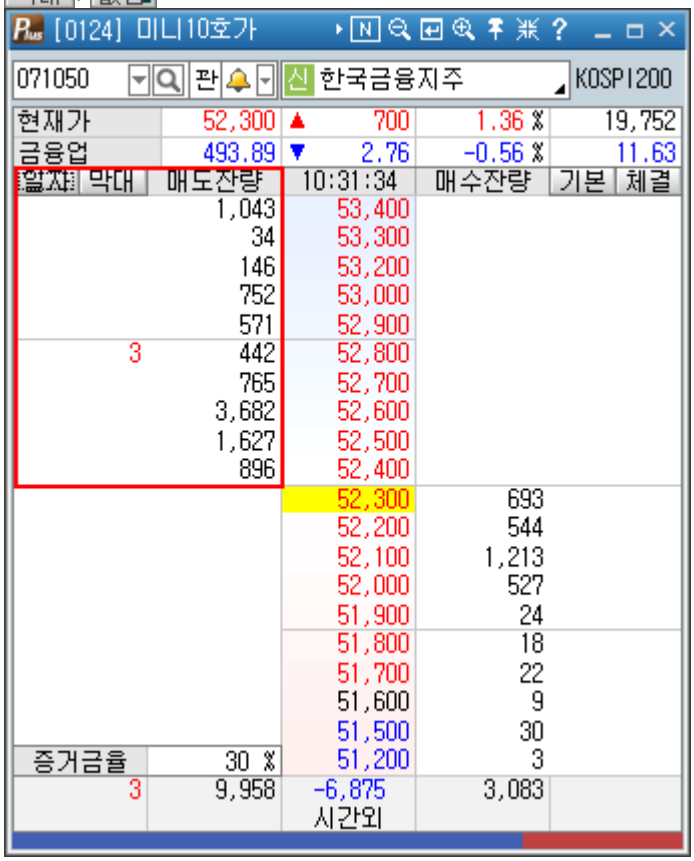

4 기본 : 호가 화면에서 1 부분에 최근 10일간의 봉차트 및 당일 상한/하한, 시,고,저가 정보를 표시합니다.
상세 버튼은 선택종목의 상장주식수, 외국인 소진율, PER 등 간략한 기업기본분석정보를 표시합니다.
없음 마지막으로 버튼을 누르면 1 부분에 아무런 정보도 표시되지 않습니다.

COPYRIGHT KOREA INVESTMENT & SECURITIES CO.LTD.ALL RIGHTS RESERVED.

기본 상세 없음



<기본 버튼 클릭시>



<상세 버튼 클릭시>



<없음 버튼 클릭시>

5 체결 : 호가정보 화면에서 2 부분에 체결추이 정보를 표시합니다.
다음으로 피봇 버튼을 클릭하면 Pivot, Demark(고가,저가), 1,2차 저항/지지가격 정보가 표시됩니다.
마지막으로 없음 버튼을 클릭하면 2 부분에 아무런 정보도 표시되지 않습니다.
체결 피봇 없음 버튼은 순차적으로 화면에 표시됩니다.



<체결 버튼 클릭시>



<피봇 버튼 클릭시>



<없음 버튼 클릭시>

6 거래원
선택종목에 대한 당일의 매도/매수 상위의 회원사 및 전일 또는 일정기간동안(5,10,20,40,60)의 매도/매수 상위 회원사 정보를 조회하실 수 있습니다.
관련화면: 종합미니 > 미니거래원 [0126]

COPYRIGHT KOREA INVESTMENT & SECURITIES CO.LTD.ALL RIGHTS RESERVED.

용어설명

외국인 소진율

각 주식종목은 외국인이 보유할 수 있는 일정한도가 정해져 있으며, 이 한도를 100으로 보았을 경우 현재 외국인이 해당종목을 보유한 정도를 비율로 나타낸 것이 외국인 소진율입니다. 외국인의 국내주식시장에 대한 영향력이 크기 때문에, 외국인 소진율 추이를 살펴 해당종목의 매매전략으로 삼을 수 있습니다.

PER

PER(Profit Earning Ratio;주가수익률)는 주식의 1주당 시장가격인 주가와 1주당 수익액의 비율로 주가의 적정수준을 판단하는 지표로 이용됩니다. 주가를 주당당기순이익으로 나누어서 산출하므로, PER가 높으면 기업의 이익에 비해 주가가 상대적으로 높은 것을, 반대로 낮으면 주가가 이익에 비하여 낮다는 의미로 해석됩니다. 적정한 PER의 수준은 경제사정 또는 기업성장도 등에 따라 각각 다르기 때문에 일률적인 적용은 곤란하며, 일반적으로 미래가치가 높은 성장기업의 PER가 높은 편입니다. 일반적으로 PER를 이용한 투자전략은 업종 평균 PER나 경쟁기업의 PER와 비교하여 해당종목의 PER가 낮을 경우 (저PER종목) 매수를 고려하나, PER만이 아닌 기타 매출액 추이 등 다른 보조지표의 적절한 활용이 필요합니다.

Pivot/Demark

피봇/디마크 분석은 전일의 주가를 바탕으로 산출된 수치들을 당일의 기본적인 지지/저항수준으로 파악하여, 당일매매의 가이드 라인으로 활용하는 단기적인 매매기법입니다.
피봇분석: 피봇분석은 전일 고가, 저가, 종가를 평균하여 당일의 중심가격(Pivot Point)을 산출하고 이를 중심으로 당일의 지지/저항 가격대를 산출하여 평균적인 주가흐름을 예상하는데, 피봇의 각 값은 다음과 같이 구합니다.

→ 2차 저항 = 피봇포인트 + 고가 – 저가
→ 1차 저항 = (2 X 피봇포인트) – 저가
→ 피봇포인트 = (고가 + 저가 + 종가)/3
→ 1차 지지 = (2 X 피봇포인트) – 고가
→ 2차 지지 = 피봇포인트 – 고가 + 종가

만약 다음날의 주가가 피봇포인트 이상에서 움직인다면 강세장을, 피봇포인트 이하에서 움직인다면 약세장을 의미하며, 각각의 1,2차 저항/지지선은 주가변동의 예상폭으로 활용됩니다.

디마크분석: 기술적분석가인 디마크에 의해 개발된 디마크분석은 전일 주가움직임 중 중요한 가격에 가중치로 주어 당일의 주가흐름을 예측하려는 피봇분석의 변형으로, 디마크 분석의 각 값은 다음과 같이 구합니다.

피봇분석: 피봇분석은 전일 고가, 저가, 종가를 평균하여 당일의 중심가격(Pivot Point)을 산출하고 이를 중심으로 당일의 지지/저항 가격대를 산출하여 평균적인 주가흐름을 예상하는데, 피봇의 각 값은 다음과 같이 구합니다.
→ 시가 > 종가: X = (고가 +저가 +종가+저가) / 2
→ 시가 < 종가: X = (고가 +저가+종가+고가) / 2
→ 시가 = 종가: X = (고가+저가+종가+종가) / 2
→ 다음날의 목표고가= X – 저가
→ 다음날의 목표저가 = X –고가

다음날 시가가 목표가격대 범위내에서 시작한다면 목표고가가 저항대로, 목표저가가 지지대로 작용하며, 시가가 목표고가보다 높게 형성된다면 단기적 상승추세를, 목표저가 아래에서 형성된다면 단기적 하락추세로 해석합니다.

COPYRIGHT KOREA INVESTMENT & SECURITIES CO.LTD.ALL RIGHTS RESERVED.

미니예상체결가 [0125]

1. 화면개요

- 장전/장마감시의 시가,종가를 예측할 수 있는 화면입니다.

2. 화면설명

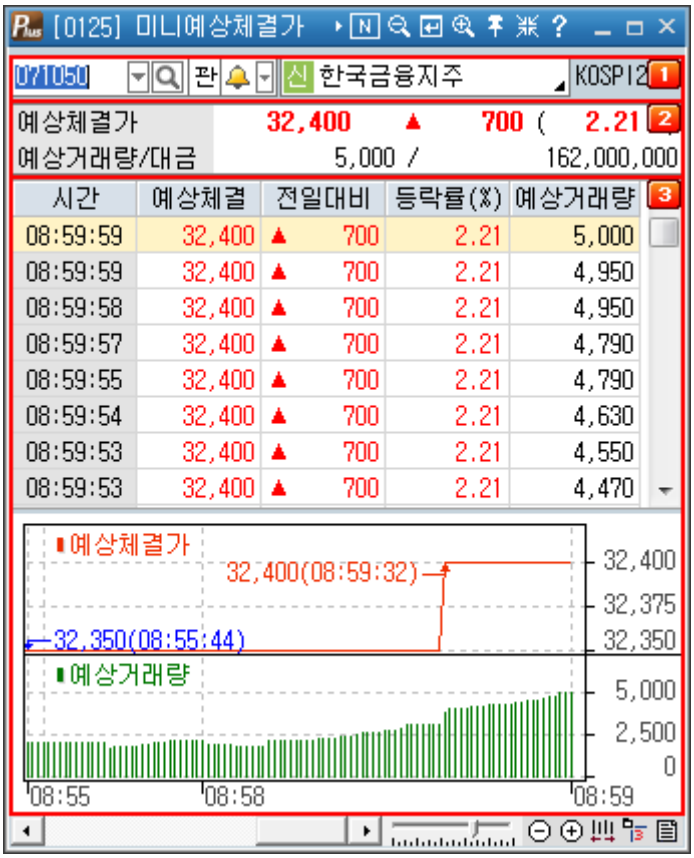

1 

: 종목을 선택하실 수 있습니다.
하향 화살표 버튼을 이용해 이미 조회했던 종목을 다시 선택하실 수 있으며, 종목번호를 바로 입력하거나 검색버튼을 눌러 종목명을 찾아 원하시는 종목을 선택하실 수 있습니다.

2 장시작전 시가의 예상체결가를 수치와 차트로 예측하실 수 있습니다.

3 장종료전(14:50~15:00) 종가의 예상체결가를 수치와 차트로 조회하실 수 있습니다.

4  차트 기능버튼으로 전체보기, 차트환경초기설정, 확대/축소, 이전/다음보기를 하실 수 있습니다.
자세한 사용법은 [0301] 주식 종합차트를 참고하시기 바랍니다.

3. 화면구성 설명

1 장전/장마감 예상체결가를 체결량과 동시에 조회할 수 있습니다.

2 해당시간의 최우선매도잔량과 최우선매수잔량이 가격과 함께 조회가 가능합니다.

3 시간별 예상체결가와 예상체결량 변화추이를 수치로 확인하실 수 있습니다.

COPYRIGHT KOREA INVESTMENT & SECURITIES CO.LTD.ALL RIGHTS RESERVED.

4 시간별 예상체결가와 예상체결량 추이가 선차트로 비주얼하게 조회하실 수 있습니다.

용어설명

동시호가
유가증권 매매거래시 동시에 접수된 호가 또는 시간의 선후가 분명하지 않은 호가를 말합니다. 현재 우리나라에서는 장 시작전에 동시호가를 주문하여 주문시간에 관계없이 동시에 낸 것으로 간주하고 개장과 동시에 단일 가격을 적용하여 일괄적으로 거래를 성사시키고 있습니다.

동시호가 제도
거래소 : 가격 → 시간 우선의 원칙
(예외) 상하한가로 시가결정될 경우: 가격→시간우선원칙이 아닌 가격→수량우선원칙이 적용됨.

코스닥 : 가격 → 수량 → 시간 우선의 원칙

COPYRIGHT KOREA INVESTMENT & SECURITIES CO.LTD.ALL RIGHTS RESERVED.

미니거래원 [0126]

1. 화면개요

- 거래 종목의 거래원 매도/매수 상위 종목 및 외국계 순매수/매도를 확인할 수 있는 화면입니다.

2. 화면설명

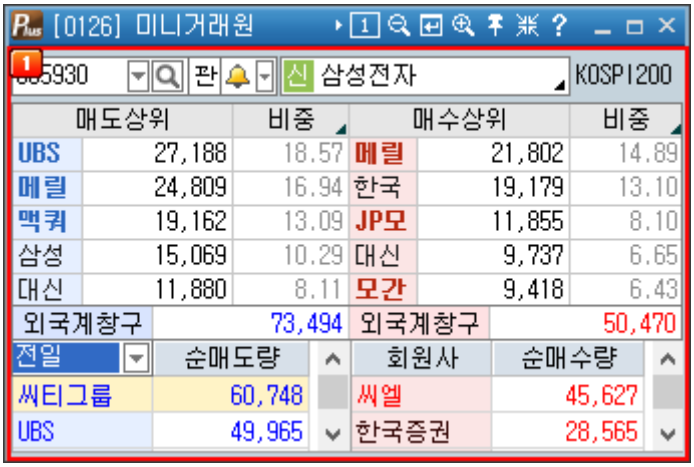

1 거래원 매도/매수 상위

- 사용자가 검색한 종목의 당일 매수/매도 상위 5개사의 수량,비중,증감을 제공합니다.
- 외국계창구 : 당일 상위 5개사에 포함되었던 외국계창구의 수량을 제공합니다.
- 전일,5일,20일,40일,60일 기간동안 상위 5개사의 매수/매도 수량을 제공합니다.

COPYRIGHT KOREA INVESTMENT & SECURITIES CO.LTD.ALL RIGHTS RESERVED.

주식멀티호가 [0127]

1. 화면개요

- 주식 미니호가 화면에서 제공되는 현재가, 호가, 체결내역, 거래원, 틱차트 등을 제공하며, 총 6개의 종목 조회가 가능합니다.

2. 화면설명

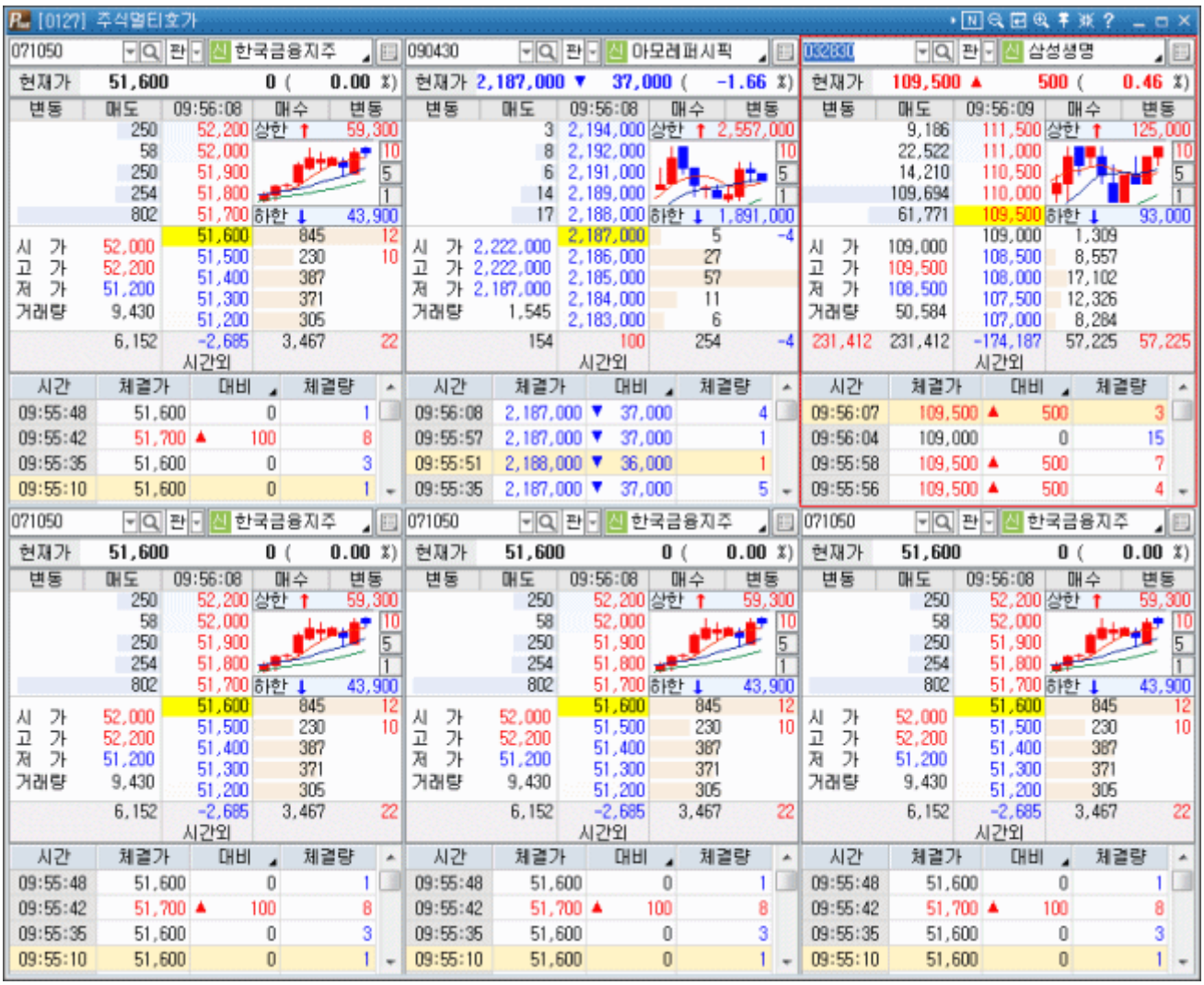

COPYRIGHT KOREA INVESTMENT & SECURITIES CO.LTD.ALL RIGHTS RESERVED.

勢力 이용안내 [0128]

1. 화면개요

- 세력포착 투시경의 서비스 특징, 서비스 활용 방법을 안내하는 화면입니다.
- 세력포착 투시경은 호가 내에 숨어있는 세력의 주문수량과 의도, 사용자의 주문 순서와 주문이 체결되는 시점, 세력이 개입한 종목의 주요수량 크기와 주요 가격대를 미리 예측할 수 있는 화면입니다.

2. 화면설명



COPYRIGHT KOREA INVESTMENT & SECURITIES CO.LTD.ALL RIGHTS RESERVED.

1 勢力 투시경이란?

세력정보



세력물량대분석

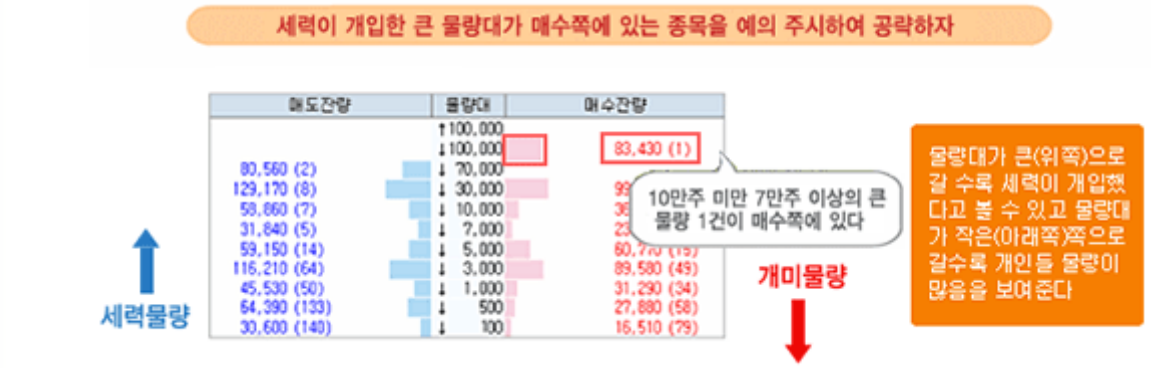

주문추적/체결예측

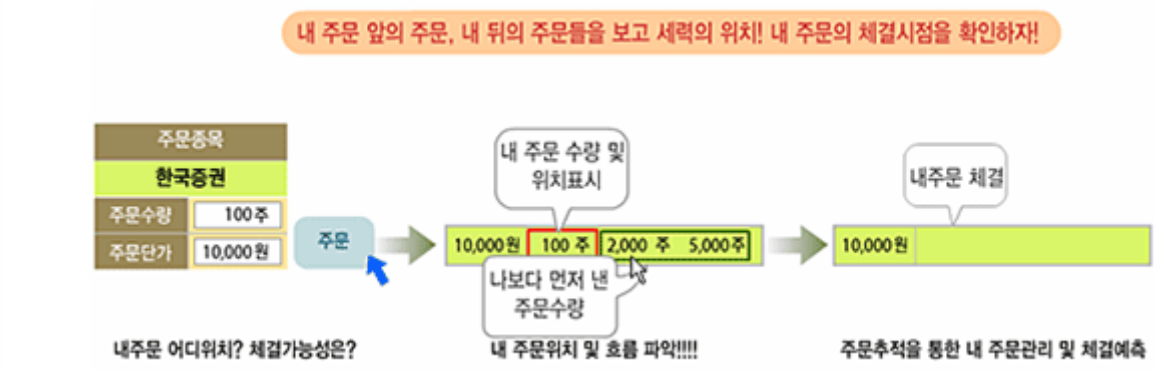

입출분석



COPYRIGHT KOREA INVESTMENT & SECURITIES CO.LTD.ALL RIGHTS RESERVED.

2 서비스 특징

- 호가잔량 내부에 포함된 잔량형태를 정밀하게 튀시 분석함으로써 세력 개입여부 및 세력들의 진정한 의도가 파악 가능합니다.
- 주문을 낸 직후 해당 호가상에서 자신이 낸 주문의 위치파악을 통한 주문 이후 대응방향을 신속하게 결정할 수 있습니다.
- 자신의 주문이 언제쯤 체결될지 체결가능성은 높은지 체결예측 정보를 통해 실시간으로 확인가능합니다.
- 세력이 개입한 큰 물량대가 매수 쪽에 있는지 매도 쪽에 있는지 Visual하게 보여줌으로써 세력의 의도를 파악할 수 있고, 세력이 개입한 종목인지의 여부까지도 파악이 가능합니다.

3 서비스 활용

- 활용1



- 활용2

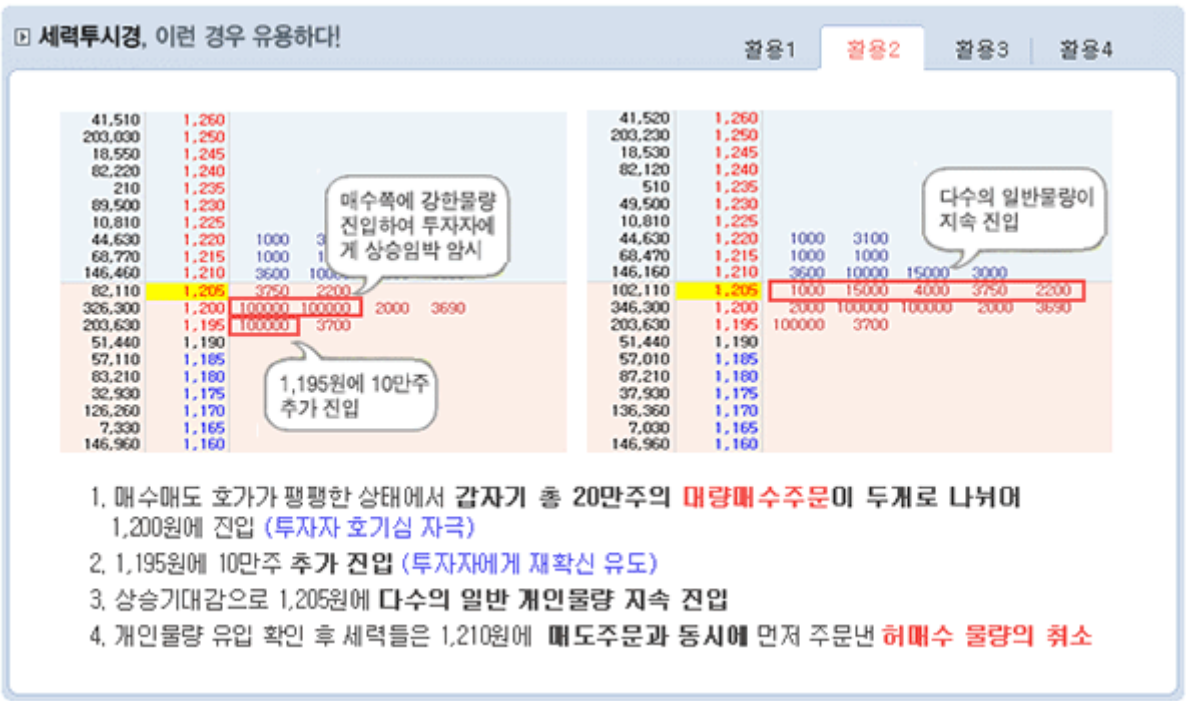

COPYRIGHT KOREA INVESTMENT & SECURITIES CO.LTD.ALL RIGHTS RESERVED.

› 활용3

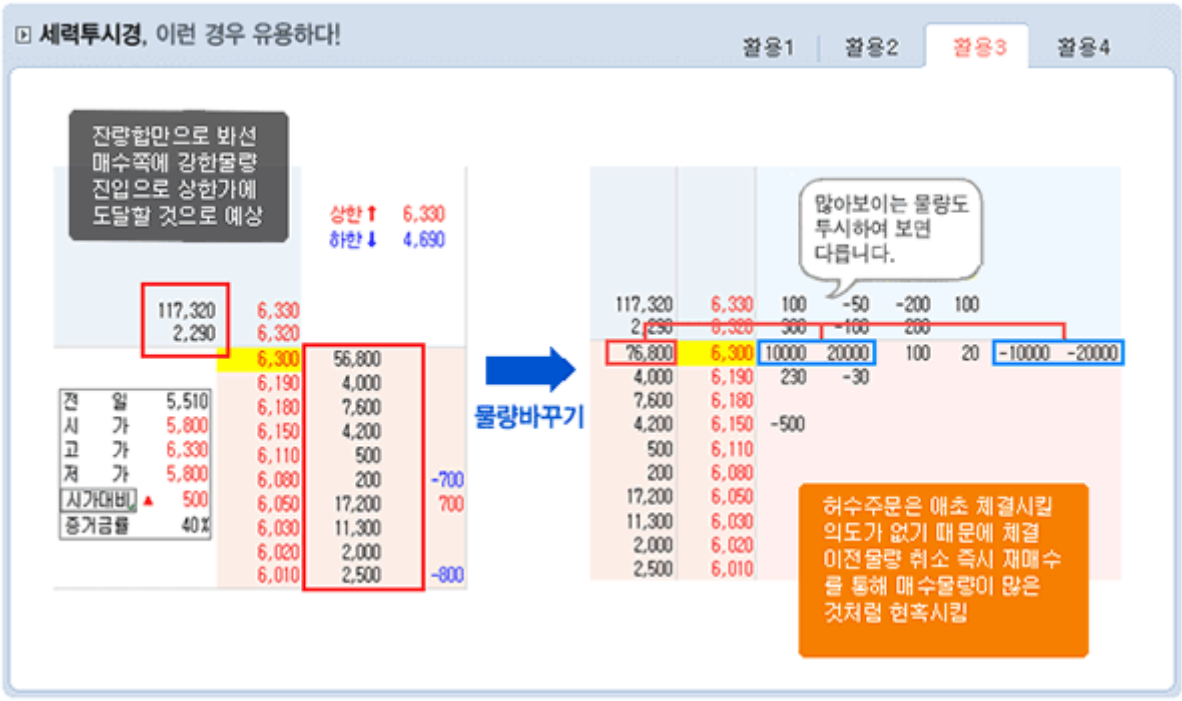

› 활용4



1. 위 화면에서 10만주 ~ 7만주 사이의 **큰 물량이 1건** 있으며 그 수량은 **83,430주**이고 **세력이 매수쪽에 가담**하고 있음을 알 수 있다
2. 장중 및 **특히 전장 동시호가때** 큰 물량대가 **매도쪽에 많은지 매수쪽에 많은지 파악**하여 **세력의 당일 의도를 파악 가능**하다
3. 매수/매도 물량이 많다고 세력이 개입한 것이라기보다는 **큰 물량대** 예를들면 1건당 **10만주 이상**의 커다란 물량이 많아야 **진정으로 세력이 개입했다고 판단**할 수 있다.
   개미의 물량인지 세력의 물량인지 세력투시경을 보면 파악이 가능하다

COPYRIGHT KOREA INVESTMENT & SECURITIES CO.LTD.ALL RIGHTS RESERVED.

알기쉬운 勢力 투시경 [0129]

1. 화면개요

- 세력포착 투시경의 서비스 특징, 서비스 활용 방법을 안내하는 화면입니다.
- 주식 세력 정보, 숨어있는 큰손의 세력, 세력의 의도를 보다 쉽게 파악할 수 있도록 정보를 제공하는 화면입니다.

2. 화면설명



1 勢力 투시경이란 무엇인가요?

› 세력이란 증시에서 보이지 않는 큰손을 말합니다.
작게는 수억에서 크게는 수백억까지 다양한 세력이 존재합니다. 작은 세력들은 매수 후 하루 또는 이틀 안에 고점에 매도하면서 단기 차익을 실현하고 다른 종목으로 이동을 하곤 합니다. 큰 세력들은 커다란 자금으로 수일에서 수개월 동안 저점에서 아주 싼 가격대에서 매수를 해 놓고 가격을 지속적으로 끌어올리면서 자기들의 목표가에 이르면서 서서히 매도를 하면서 보유수량을 정리하게 됩니다.

COPYRIGHT KOREA INVESTMENT & SECURITIES CO.LTD.ALL RIGHTS RESERVED.

2 勢力 투시경으로 무엇을 할 수 있나요?

- 세력이 개입한 종목을 실시간으로 화면에서 포착할 수 있습니다.
- 세력이 개입한 종목의 거액주문 수량의 분포를 호가당 건건이 볼 수 있습니다.
- 세력이 개입한 종목들의 매수, 매도, 정정, 취소 등 세력들의 주문행위를 파악할 수 있습니다.
- 자신이 낸 주문의 위치 파악이 가능하여 언제쯤 체결이 될지 예측할 수 있습니다.

3 사용법을 알려주세요

- 勢力 호가잔량 분석
- 勢力 집중포착
- 勢力 호가잔량 전광판
- 勢力 현재가
- 勢力 종합주문
- 勢力 호가클릭주문
- 勢力 미체결상황판

4 어떻게 활용하면 도움이 되죠?

- 세력잔량분석
- 허매수분석
- 입출분석
- 물량대분석
- 세력포착

COPYRIGHT KOREA INVESTMENT & SECURITIES CO.LTD.ALL RIGHTS RESERVED.

테마별 시세종합 [0130]

1. 화면개요

- 거래소/코스닥에 상장 및 등록기업을 테마별로 분류하여 테마별 등락율 상위 3종목, 전일대비 상승 3종목, 당일거래량 상위 3종목의 시세정보를 제공합니다.

2. 화면설명



1 정보 선택

- 하단에서 마우스 포인트가 선택한 테마 명이 표기됩니다.
- 사용자는 조회할 정보내용을(◉등락률 ○전일대비 ○거래량(천주)) 선택합니다.

2 제공정보

- 테마별 등락율,대비,거래량 상위 3개 회사의 주가가 제공됩니다.

COPYRIGHT KOREA INVESTMENT & SECURITIES CO.LTD.ALL RIGHTS RESERVED.

테마별 등락현황 [0131]

1. 화면개요

- 전일대비 상승율순, 전일대비 하락율순, 5일전 대비 상승율순, 5일전 대비 하락율순, 10일전 대비 상승율순, 10일전 대비 하락율순, 싱승종목 비율 상위/하위순으로 테마그룹을 배열하고 구성 종목들의 상승/하락/보합/상승비율 정보가 제공됩니다.

2. 화면설명



1 조회기준을 선택하고 조회 버튼을 클릭합니다

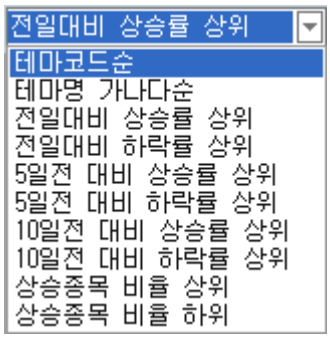

2 테마그룹 조회기준

조회기준을 선택하면 테마그룹이 순위별로 배열되며, 우측에 테마명에 따른 설명이 출력됩니다.

3 테마종목 정보영역

선택한 테마에 따른 관련주 항목이 출력되어 보여지며, 관련 주에 대한 상세 내용이 우측에 출력됩니다.

COPYRIGHT KOREA INVESTMENT & SECURITIES CO.LTD.ALL RIGHTS RESERVED.

테마별 종목시세 [0132]

1. 화면개요

- 테마그룹 분류방법(상승율순,하락율순,5일전 대비 상승율순,5일전 대비 하락율순,10일전 대비 상승율순,10일전 대비 하락율순,상승종목 비율 상위/하위순으로)을 선택하면 테마그룹이 순서대로 나열되고, 테마그룹을 더블클릭하면 구성종목의 시세정보를 등락율, 거래량순으로 조회할 수 있습니다.

2. 화면설명

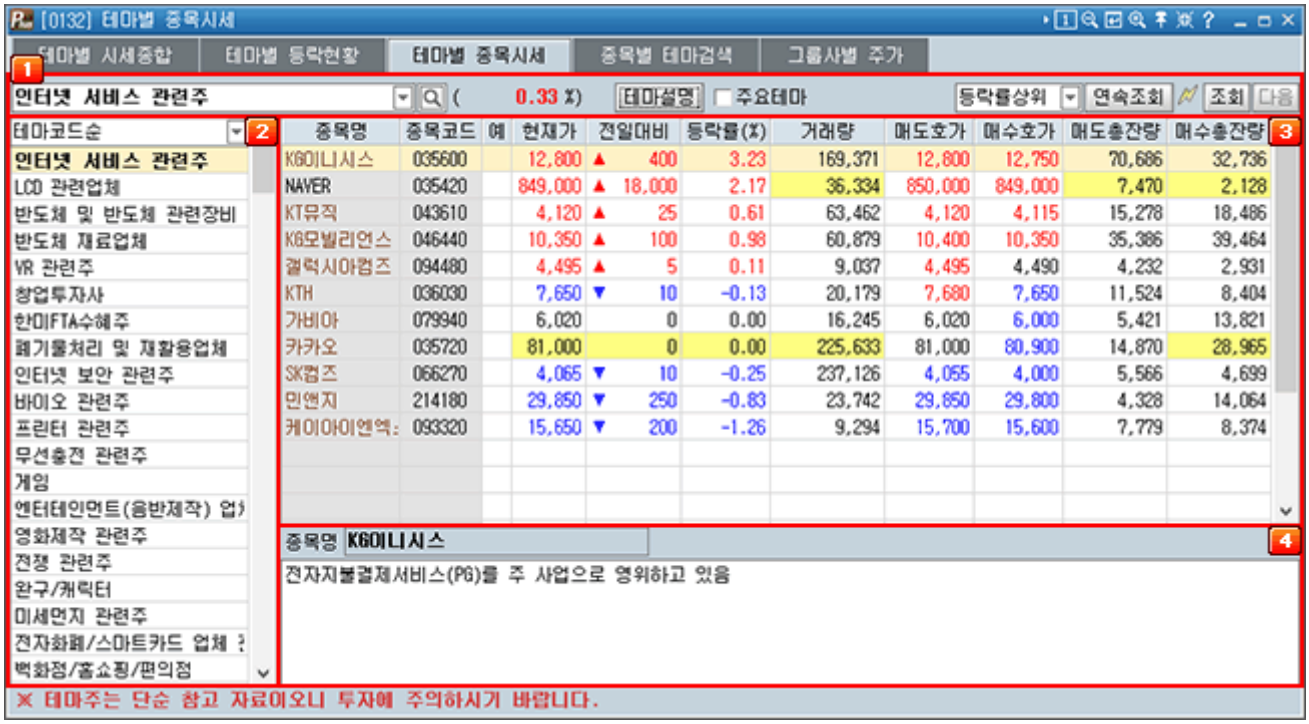

1 조회기준 선택

조회기준을 선택합니다.

2 테마그룹 선택

조회하고자 하는 테마그룹을 선택합니다.

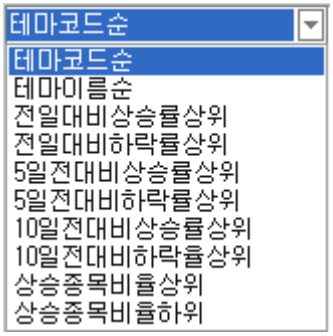

COPYRIGHT KOREA INVESTMENT & SECURITIES CO.LTD.ALL RIGHTS RESERVED.

3 정보영역

선택한 테마의 구성종목 시세가 제공되며 구성종목의 등락율순, 거래량순으로 자료를 조회할 수 있습니다.

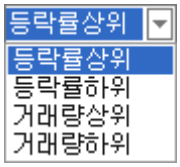

- 구성종목 순위배열
  등락율, 거래량 정보를 상위/하위 순으로 조회합니다.

4 종목 조회 영역

선택한 테마의 구성 종목에 대한 상세 설명이 제공됩니다.

COPYRIGHT KOREA INVESTMENT & SECURITIES CO.LTD.ALL RIGHTS RESERVED.

종목별 테마검색 [0133]

1. 화면개요

- 종목의 소속테마를 조회하고 싶을 때 사용하는 화면으로, 종목코드를 입력하면 해당종목의 관련 테마가 나타나고, 조회된 각각의 테마를 더블클릭하면 소속종목의 시세를 조회할 수 있습니다.

2. 화면설명



1 입력/선택 영역

- 종목코드 입력(071050): 조회를 원하는 종목코드를 입력합니다.
- 등락율,시가총액,거래량순위 선택(◉ 등락률 ○ 시가총액 ○ 거래량)
  테마 소속종목의 시세를 등락율순,시가총액순,거래량 순으로 나열하게 합니다.

2 테마그룹 선택

입력종목의 관련테마가 나열됩니다.

3 소속된 종목정보 제공

테마에 소속된 종목들의 현재가, 등락율, 거래량, 호가, 잔량, 시가총액 정보가 제공됩니다.

COPYRIGHT KOREA INVESTMENT & SECURITIES CO.LTD.ALL RIGHTS RESERVED.

그룹사별 주가 [0134]

1. 화면개요

- 종목의 소속테마를 조회하고 싶을 때 사용하는 화면으로, 종목코드를 입력하면 해당종목의 관련 테마가 나타나고, 조회된 각각의 테마를 더블클릭하면 소속종목의 시세를 조회할 수 있습니다.

2. 화면설명



1 그룹사 선택

선택항목에서 원하는 그룹 (예 : 한국금융, 현대, LG, 삼성, … 등) 을 선택하면 해당그룹의 소속기업 주가정보가 제공됩니다.

- 종목코드 보기 : 시세판의 종목에 마우스를 위치하면 코드번호를 볼 수 있습니다.
- 호가창 보기 : 시세판의 종목을 더블클릭하면 해당종목의 미니호가가 팝업됩니다.

COPYRIGHT KOREA INVESTMENT & SECURITIES CO.LTD.ALL RIGHTS RESERVED.

체결금액별 매매비중 [0135]

1. 화면개요

- 장중 순간체결되는 수량을 금액으로 환산 후 구간별(3백~5억)로 매매비중과 체결건수를 표시하여 구간별 비교로 큰세력의 개입여부 등을 분석하는데 이용할 수 있습니다.

2. 화면설명

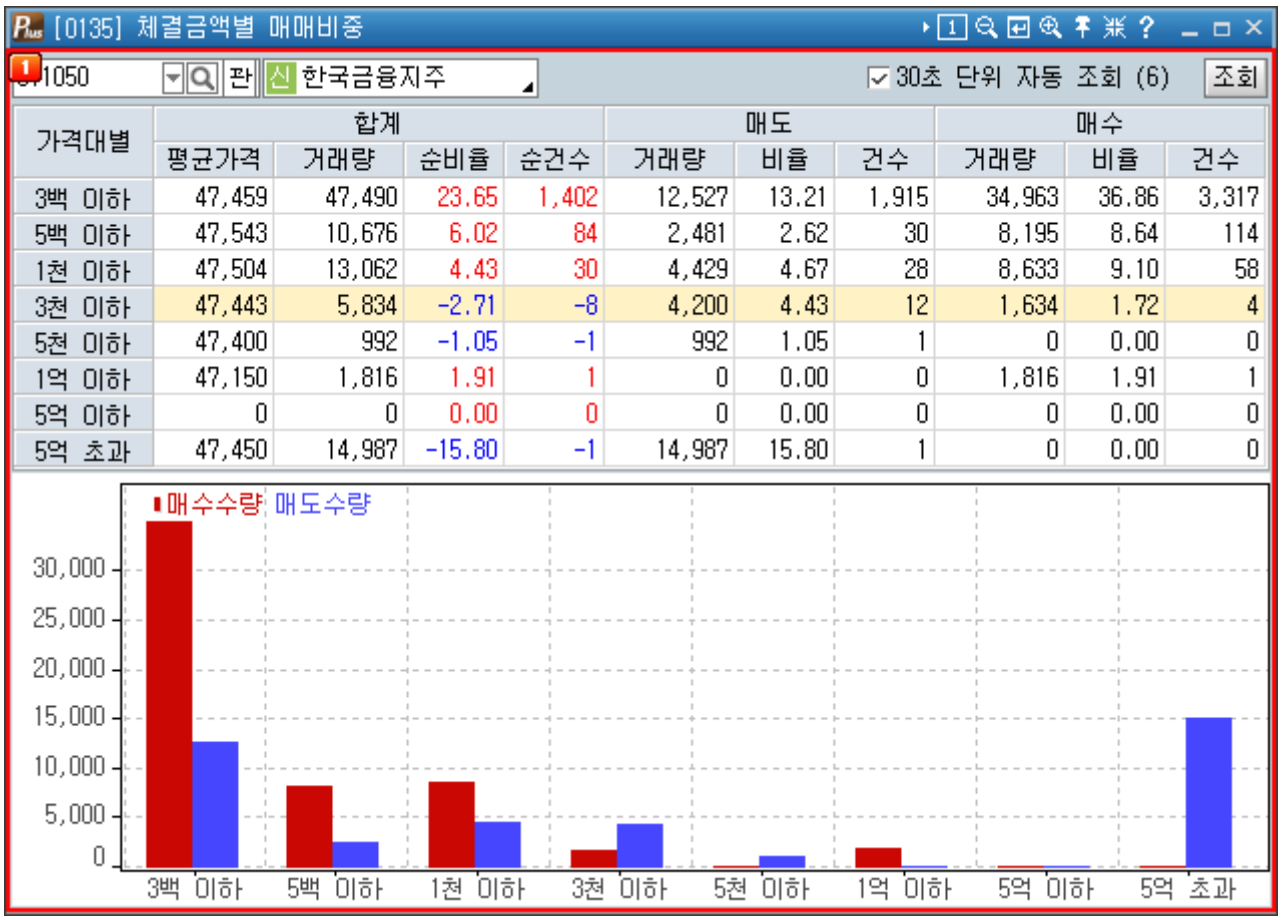

가격대별	합계				매도			매수		
	평균가격	거래량	순비율	순건수	거래량	비율	건수	거래량	비율	건수
3백 이하	47,459	47,490	23.65	1,402	12,527	13.21	1,915	34,963	36.86	3,317
5백 이하	47,543	10,676	6.02	84	2,481	2.62	30	8,195	8.64	114
1천 이하	47,504	13,062	4.43	30	4,429	4.67	28	8,633	9.10	58
3천 이하	47,443	5,834	-2.71	-8	4,200	4.43	12	1,634	1.72	4
5천 이하	47,400	992	-1.05	-1	992	1.05	1	0	0.00	0
1억 이하	47,150	1,816	1.91	1	0	0.00	0	1,816	1.91	1
5억 이하	0	0	0.00	0	0	0.00	0	0	0.00	0
5억 초과	47,450	14,987	-15.80	-1	14,987	15.80	1	0	0.00	0

1 가격대별

순간체결 건별 거래금액 구간을 나타냅니다. "1억 이하"는 순간 체결금액이 5천만원 부터 1억월까지를 나타냅니다.

1 합계

평균가격 : 거래금액 구간별 평균 거래가격을 나타냅니다.
거래량 : "매수거래량 + 매도거래량"을 나타냅니다.
순비율 : "매수 매매비율 – 매도 매매비율"을 나타냅니다.
순건수 : "매수건수 – 매도건수"를 나타냅니다.

1 매도/매수

거래량 : 매도/매수 체결량을 나타냅니다.
비율 : "매도(수) ÷ 전체 거래량"을 나타냅니다.
건수 : 해당 금액 구간별 매도(수)건수를 나타냅니다.

2 각 거래금액 구간별 매도/매수수량을 그래프로 표시합니다.

COPYRIGHT KOREA INVESTMENT & SECURITIES CO.LTD.ALL RIGHTS RESERVED.

신주인수권 일별주가 [0137]

1. 화면개요

- 종목별 신주인수권의 일별추이를 조회할 수 있는 화면으로 신주인수권의 조회 일자별 시세를 제공합니다.

2. 화면설명



일자	종가	전일대비		등락률	시가	고가	저가	거래량	거래금액(만)
2017/02/10	157	▼	1	-0.63	160	160	153	11,814	186
2017/02/09	158	▲	6	3.95	148	159	148	251,312	3,882
2017/02/08	152	▼	1	-0.65	152	153	149	49,326	743
2017/02/07	153	▲	1	0.66	155	155	149	10,114	153
2017/02/06	152		0	0.00	155	155	151	13,756	208
2017/02/03	152	▼	1	-0.65	153	153	150	61,158	919
2017/02/02	153	▼	4	-2.55	151	156	151	57,832	881
2017/02/01	157	▲	6	3.97	157	160	152	42,403	666
2017/01/31	151	▼	1	-0.66	152	152	148	43,244	649
2017/01/26	152	▲	2	1.33	150	154	146	150,968	2,262
2017/01/25	150	▼	6	-3.85	159	159	150	88,908	1,371
2017/01/24	156		0	0.00	160	160	156	74,470	1,177
2017/01/23	156	▼	3	-1.89	170	170	155	60,478	946
2017/01/20	159	▼	6	-3.64	160	165	159	59,976	965
2017/01/19	165	▲	2	1.23	165	170	160	352,544	5,797
2017/01/18	163	▲	2	1.24	156	165	156	61,002	958
2017/01/17	161	▼	7	-4.17	160	168	153	69,108	1,105
2017/01/16	168	▲	1	0.60	161	168	160	30,002	488
2017/01/13	167		0	0.00	169	169	161	20,308	339
2017/01/12	167	▲	4	2.45	165	167	161	109,044	1,795

1 선택 영역

- 조회할 종목을 선택합니다.
- 조회일자를 설정합니다.
- 종목별 신주인수권 일별주가 추이가 제공됩니다.

용어설명

신주인수권
증자를 위하여 신주가 발행되는 경우 우선적으로 인수를 청구할 수 있는 권리.

COPYRIGHT KOREA INVESTMENT & SECURITIES CO.LTD.ALL RIGHTS RESERVED.

신주인수권 전체시세 [0138]

1. 화면개요

- 신주인수권 종목의 전체 시세를 확인 할 수 있는 화면으로 전체/거래량/상승률/하락률 별 시가/고가/저가, 거래량, 행사가격, 행사시작일, 행사종료일, 상장폐지일 등을 상세하게 조회할 수 있는 화면입니다.

2. 화면설명

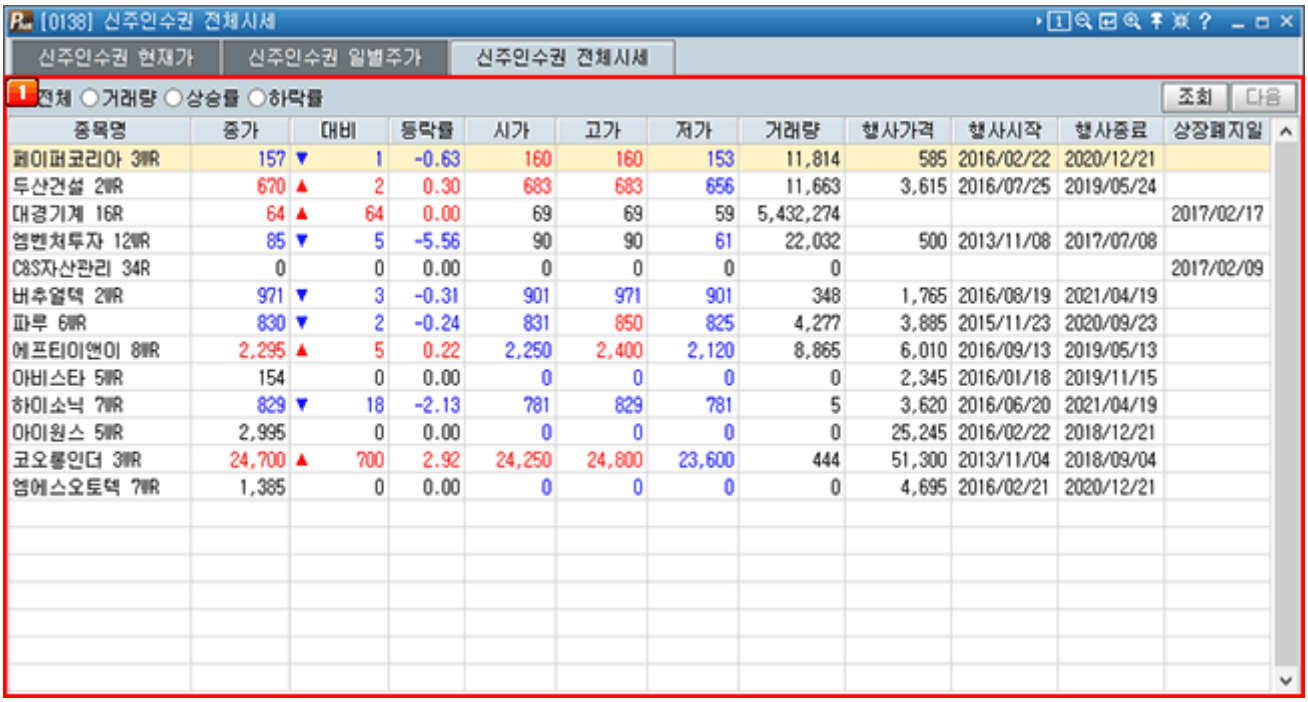

종목명	종가	대비	등락률	시가	고가	저가	거래량	행사가격	행사시작	행사종료	상장폐지일
페이퍼코리아 3WR	157	▼ 1	-0.63	160	160	153	11,814	585	2016/02/22	2020/12/21	
두산건설 2WR	670	▲ 2	0.30	683	683	656	11,663	3,615	2016/07/25	2019/05/24	
대경기계 16R	64	▲ 64	0.00	69	69	59	5,432,274				2017/02/17
엠벤처투자 12WR	65	▼ 5	-5.56	90	90	61	22,032	500	2013/11/08	2017/07/08	
C&S자산관리 34R	0	0	0.00	0	0	0	0				2017/02/09
버추얼텍 2WR	971	▼ 3	-0.31	901	971	901	348	1,765	2016/08/19	2021/04/19	
파루 6WR	830	▼ 2	-0.24	831	850	825	4,277	3,885	2015/11/23	2020/09/23	
에프티이앤이 8WR	2,295	▲ 5	0.22	2,250	2,400	2,120	8,865	6,010	2016/09/13	2019/05/13	
아비스타 5WR	154	0	0.00	0	0	0	0	2,345	2016/01/18	2019/11/15	
하이소닉 7WR	829	▼ 18	-2.13	781	829	781	5	3,620	2016/06/20	2021/04/19	
아이원스 5WR	2,995	0	0.00	0	0	0	0	25,245	2016/02/22	2018/12/21	
코오롱인더 3WR	24,700	▲ 700	2.92	24,250	24,800	23,600	444	51,300	2013/11/04	2018/09/04	
엠에스오토텍 7WR	1,385	0	0.00	0	0	0	0	4,695	2016/02/21	2020/12/21	

1 조회영역

신주인수권 전체시세의 조회 순서를 선택합니다.

◉전체 ○거래량 ○상승률 ○하락률

COPYRIGHT KOREA INVESTMENT & SECURITIES CO.LTD.ALL RIGHTS RESERVED.

변동성완화장치(VI) 현황 [0139]

1. 화면개요

- 변동성 완화장치(VI) 발동 현황이 제공되는 화면입니다.
- 시장별/종목별/일자별 발동상태, 발동시간 및 해제시간 발동가격, 정적/동적 VI를 제공합니다.

2. 화면설명

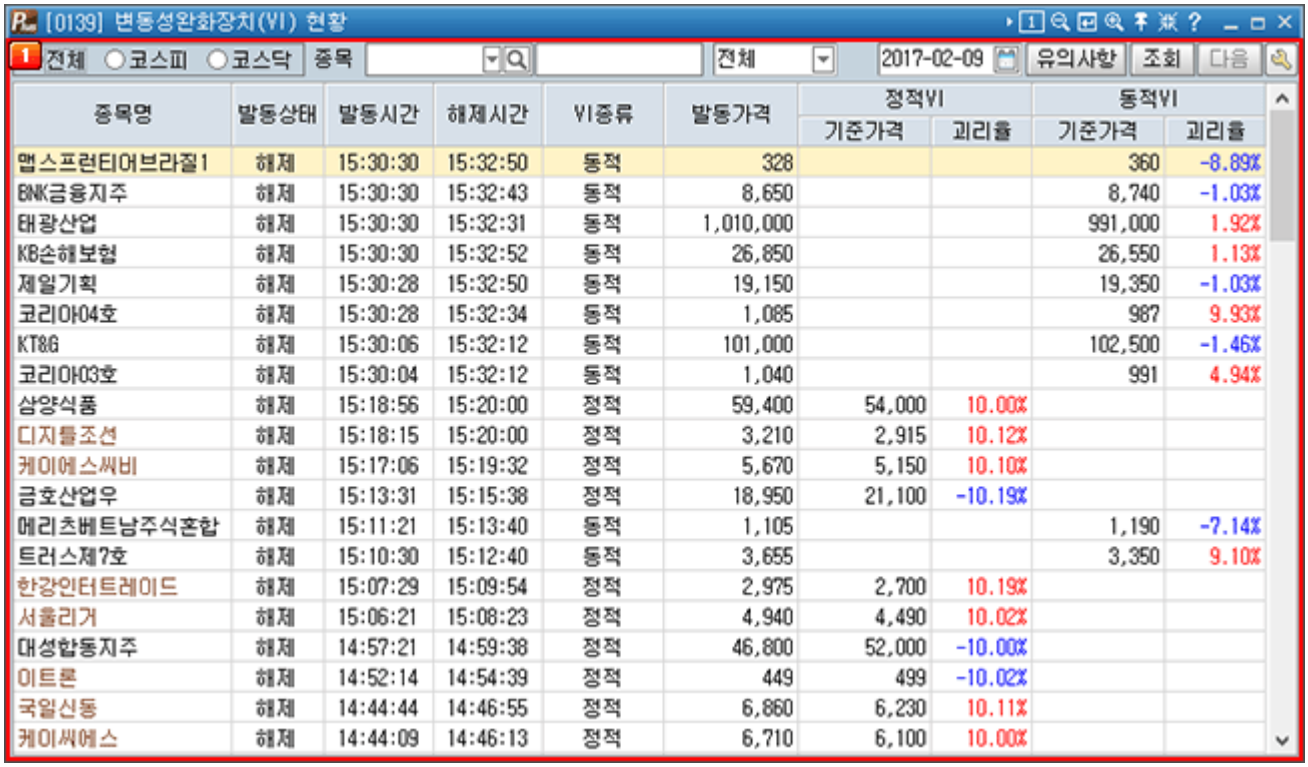

종목명	발동상태	발동시간	해제시간	VI종류	발동가격	정적VI		동적VI	
						기준가격	괴리율	기준가격	괴리율
맵스프런티어브라질1	해제	15:30:30	15:32:50	동적	328			360	-8.89%
BNK금융지주	해제	15:30:30	15:32:43	동적	8,650			8,740	-1.03%
태광산업	해제	15:30:30	15:32:31	동적	1,010,000			991,000	1.92%
KB손해보험	해제	15:30:30	15:32:52	동적	26,850			26,550	1.13%
제일기획	해제	15:30:28	15:32:50	동적	19,150			19,350	-1.03%
코리아04호	해제	15:30:28	15:32:34	동적	1,085			987	9.93%
KT&G	해제	15:30:06	15:32:12	동적	101,000			102,500	-1.46%
코리아03호	해제	15:30:04	15:32:12	동적	1,040			991	4.94%
삼양식품	해제	15:18:56	15:20:00	정적	59,400	54,000	10.00%		
디지틀조선	해제	15:18:15	15:20:00	정적	3,210	2,915	10.12%		
케이에스씨비	해제	15:17:06	15:19:32	정적	5,670	5,150	10.10%		
금호산업우	해제	15:13:31	15:15:38	정적	18,950	21,100	-10.19%		
메리츠베트남주식혼합	해제	15:11:21	15:13:40	동적	1,105			1,190	-7.14%
트러스제7호	해제	15:10:30	15:12:40	동적	3,655			3,350	9.10%
한강인터트레이드	해제	15:07:29	15:09:54	정적	2,975	2,700	10.19%		
서울리거	해제	15:06:21	15:08:23	정적	4,940	4,490	10.02%		
대성합동지주	해제	14:57:21	14:59:38	정적	46,800	52,000	-10.00%		
이트론	해제	14:52:14	14:54:39	정적	449	499	-10.02%		
국일신동	해제	14:44:44	14:46:55	정적	6,860	6,230	10.11%		
케이씨에스	해제	14:44:09	14:46:13	정적	6,710	6,100	10.00%		

1 조회영역 창

- 사용자가 조회할 시장, 종목명, 일자를 선택합니다.
- 유의사항 클릭 시 변동성완화장치(VI) 유의사항이 팝업되며, 내용에 대한 항목을 꼭 확인하시기 바랍니다.

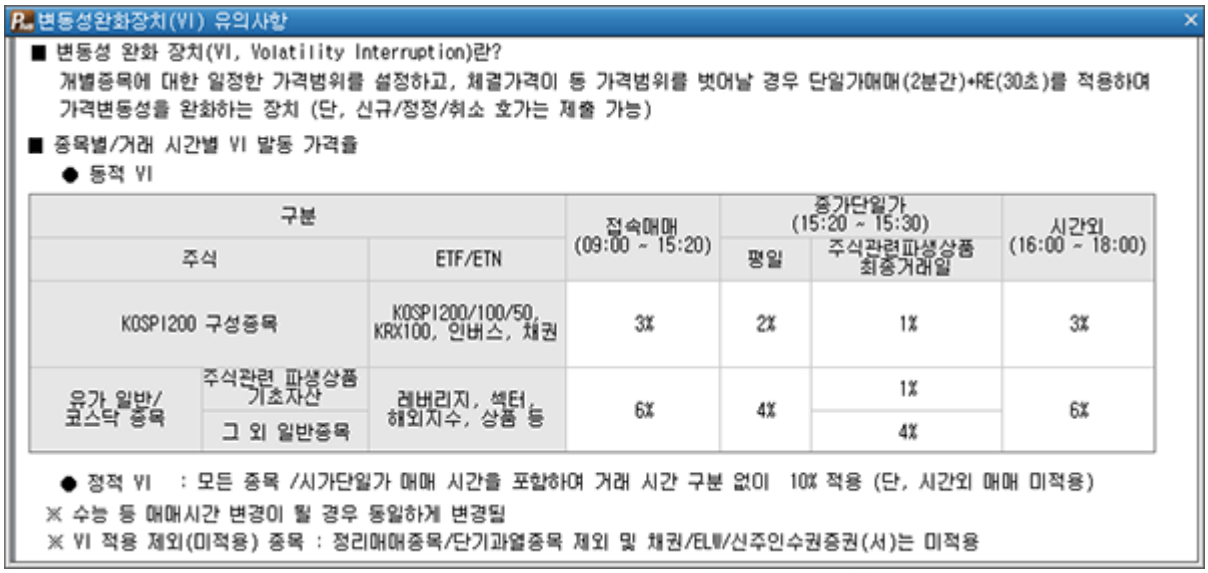

구분			접속매매 (09:00 ~ 15:20)	종가단일가 (15:20 ~ 15:30)		시간외 (16:00 ~ 18:00)
주식		ETF/ETN		평일	주식관련파생상품 최종거래일	
KOSPI200 구성종목		KOSPI200/100/50, KRX100, 인버스, 채권	3%	2%	1%	3%
유가 일반/ 코스닥 종목	주식관련 파생상품 기초자산	레버리지, 섹터, 해외지수, 상품 등	6%	4%	1%	6%
	그 외 일반종목				4%	

● 정적 VI : 모든 종목 /시가단일가 매매 시간을 포함하여 거래 시간 구분 없이 10% 적용 (단, 시간외 매매 미적용)
※ 수능 등 매매시간 변경이 될 경우 동일하게 변경됨
※ VI 적용 제외(미적용) 종목 : 정리매매종목/단기과열종목 제외 및 채권/ELW/신주인수권증권(서)는 미적용

COPYRIGHT KOREA INVESTMENT & SECURITIES CO.LTD.ALL RIGHTS RESERVED.

›  클릭 시 변동성완화장치(VI) 알림 설정창이 팝업되며, 사용자가 원하는 항목에 알람을 설정하여 이용가능합니다.

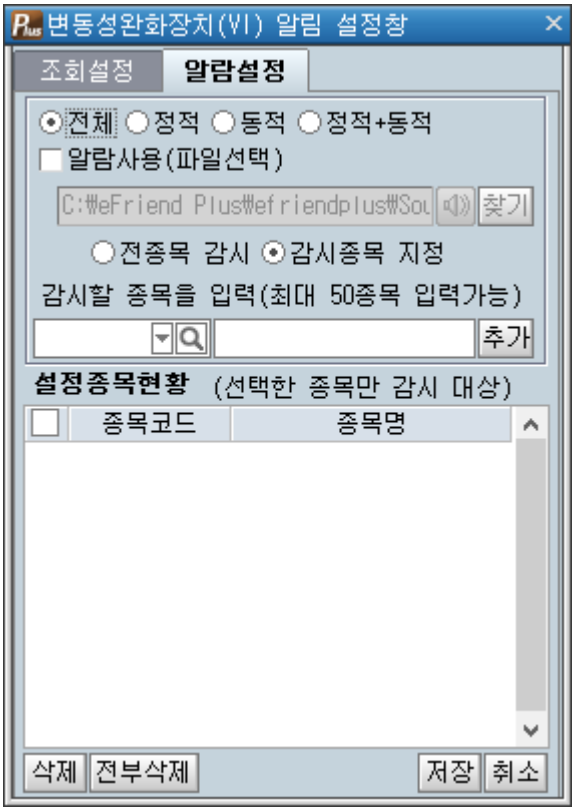

COPYRIGHT KOREA INVESTMENT & SECURITIES CO.LTD.ALL RIGHTS RESERVED.

상승하락/ 신고신저 [0140]

1. 화면개요

- 종목을 전체, 거래소, 코스닥, KOSPI200, KOSDAQ50으로 시장 분류하고 상승율, 상한가, 보합, 하락율, 하한가, 신고가, 신저가 순으로 시세를 제공합니다.

2. 화면설명



- 소속테마보기옵션 체크시 매도잔량/매수잔량 대신 소속테마항목을 보여줌
- 상한다,하한가,신고가,신저가,진입시간표기
  – 각 종목들의 상한가,하한가,신고가,신저가,최종 진입시간을 표시합니다.

1 조회기준 입력

› 시장구분과 업종, 주식의 종류를 선택합니다.

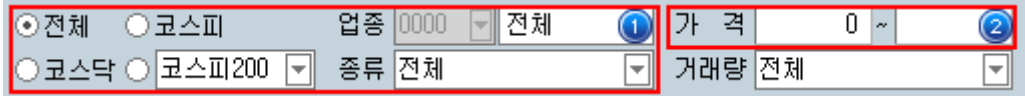

1 첫째 조회기준 선택

› 시장선택 : 전체, 거래소, 코스닥, KOSPI200 중 선택

› 업종선택 : 음료, 제지, 전자, … 등의 선택

› 주식종류 선택 : 전체, 보통주, 우선주 중 선택

2 입력된 가격 이상의 종목만 조회됩니다.

› 거래량, 연속일 수를 선택합니다

COPYRIGHT KOREA INVESTMENT & SECURITIES CO.LTD.ALL RIGHTS RESERVED.

- 거래량 : 자료제공의 기준 거래량
- 연속일수 : 연속된 상한가, 상승, 하한가, 하락일수가 얼마나 되는지 선택합니다.

› 일괄 검색 설정 기능

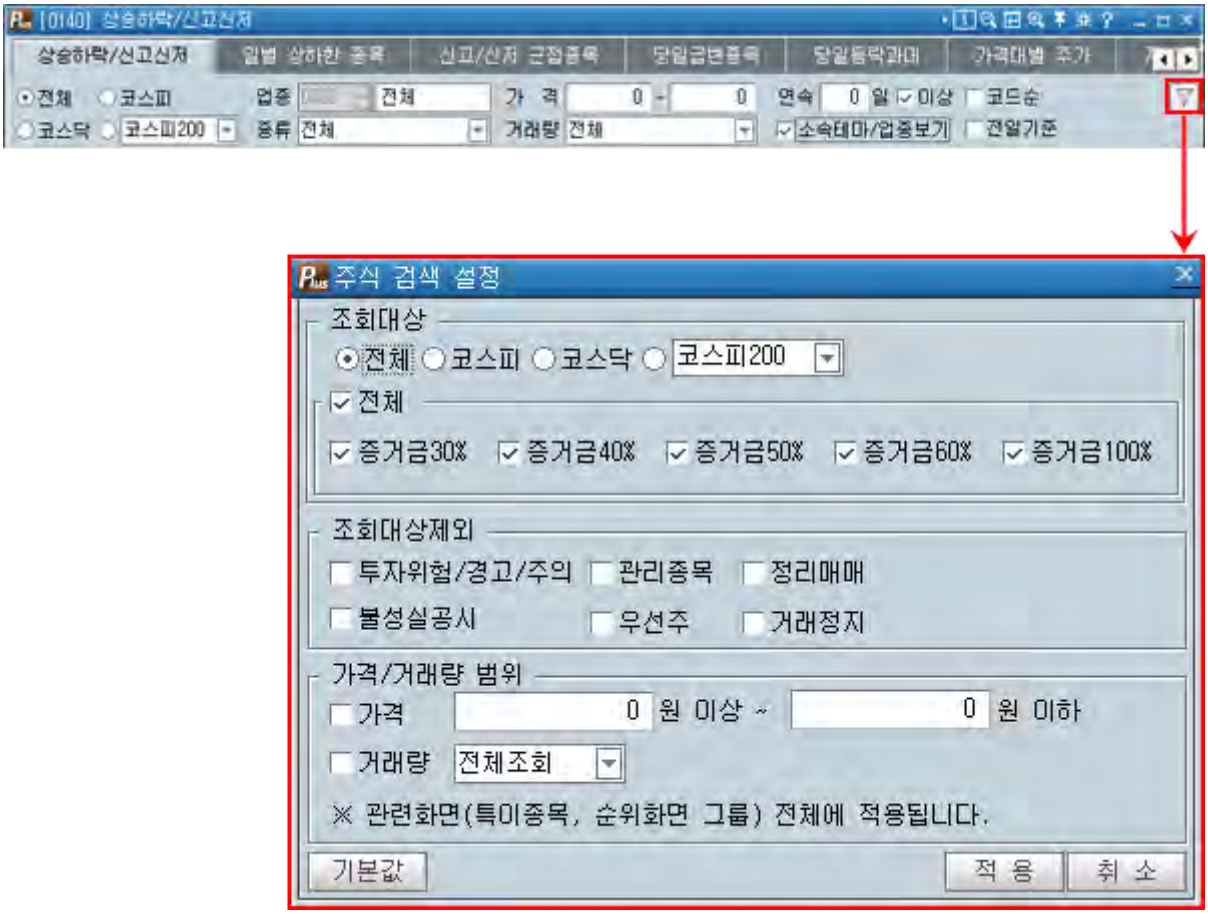

2 정보제공 영역

› 연속조회 버튼(연속조회) : NAVIGATOR를 이용하여 연속보기를 할 수 있습니다.

› 상승, 상한, 하락, 하한, 신고, 신저 버튼을 누르면 각 정보내용별로 정렬이 됩니다.

특이종목 관련화면

- 상승하락/신고신저
- 일별 상하한 종목
- 신고/신저 근접종목
- 당일급변종목
- 당일등락과대
- 가격대별 주가
- 자본금별 주가
- 결산월별 주가
- 거래대금 주요종목

COPYRIGHT KOREA INVESTMENT & SECURITIES CO.LTD.ALL RIGHTS RESERVED.

순위관련화면

- 등락율 순위
- 거래량 순위
- 호가잔량 순위
- 시가총액상위
- 시간외잔량 순위
- 우선주/괴리율 상위
- 이격도 순위
- 관심종목등록상위
- 수익자산지표순위
- 재무비율순위
- 시장가치순위
- 당사매매상위종목

COPYRIGHT KOREA INVESTMENT & SECURITIES CO.LTD.ALL RIGHTS RESERVED.

당일 급변종목 [0141]

1. 화면개요

- 거래소 코스닥 종목의 시세를 비교시점에서 현재시점까지 가격급등,가격급락,거래량급증,매수잔량급증,매도잔량급증 순으로 정렬하여 제공하는 화면입니다.

2. 화면설명



종목명	현재가	대비	매도	매수	거래량	1분전비교가격	급등폭	급등률(%)	1분전비교거래량
삼양홀딩스우	66,300	▲ 600	66,300	65,200	223	64,500	1,800	2.79	218
한국유리우	21,250	▲ 50	21,300	20,950	4	20,800	450	2.16	2
노루홀딩스우	16,950	▼ 50	16,950	16,650	11	16,600	350	2.11	10
평화홀딩스	4,160	▲ 40	4,160	4,080	250	4,080	80	1.96	249
코오롱글로벌	11,900	▲ 400	11,900	11,750	384	11,700	200	1.71	374
동원시스템즈	25,000	▼ 50	25,450	24,700	35	24,600	400	1.63	31
녹십자홀딩스	23,350	▼ 50	23,350	22,950	175	23,000	350	1.52	174
삼원테크	1,670	▲ 70	1,670	1,655	1,530,325	1,645	25	1.52	1,530,321
한국유리	27,500	▲ 100	27,500	27,150	133	27,100	400	1.48	132
이화산업	21,300	▼ 150	21,300	21,000	1,921	21,000	300	1.43	1,920
대성엘텍	1,100	▲ 5	1,100	1,090	48,003	1,085	15	1.38	48,002
아이디스홀딩	15,100	0	15,050	15,000	150	14,900	200	1.34	92
에스텍	9,800	▲ 10	9,800	9,690	298	9,680	120	1.24	294
디와이파워	5,820	▼ 10	5,820	5,750	4,600	5,750	70	1.22	4,599
TIGER LG그룹	6,340	▲ 100	6,325	6,300	982	6,265	75	1.20	981
아진엑스텍	9,530	▼ 170	9,520	9,420	16,524	9,420	110	1.17	16,522
다믈멀티미디	6,170	▼ 70	6,160	6,120	31,950	6,100	70	1.15	31,850
NPC	6,180	▼ 40	6,180	6,120	4,259	6,110	70	1.15	4,253
서린바이오	17,700	▲ 350	17,700	17,500	71,850	17,500	200	1.14	71,849
미래테크놀로	9,810	▲ 10	9,820	9,720	7,941	9,700	110	1.13	7,940

1 조회기준 입력

- 시장구분(거래소,코스닥,코스피200,코스닥50)을 선택합니다.
- 업종과 주식의 유형(전체,보통주,우선주)을 선택합니다.
- 비교시점의 시간을 분,일(기간) 중 한가지를 선택하고, 조회기준 거래량을 설정합니다.

COPYRIGHT KOREA INVESTMENT & SECURITIES CO.LTD.ALL RIGHTS RESERVED.

› 일괄 검색 설정 기능( )

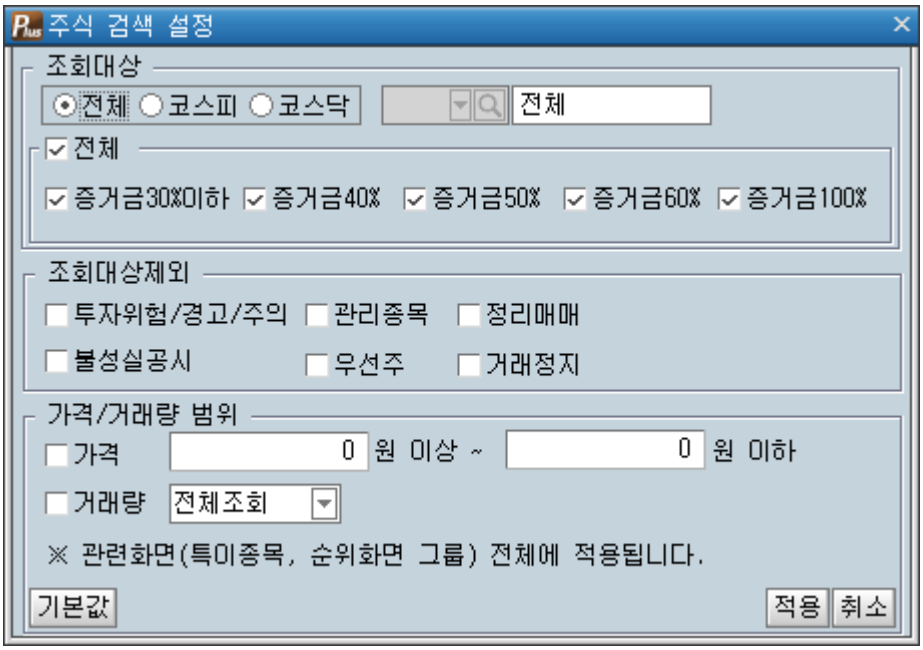

- 일괄검색 설정은 특정 종목군을 조회대상에서 제외하거나, 가격/거래량의 범주를 설정할 수 있는 기능 입니다.
- 해당화면에서 설정한 검색 필터는 특이종목, 순위그룹 관련 화면 전체에 적용됩니다.

2 정보 영역

› 가격급등: 가격 급등폭(현재시점의 가격-비교시점시점의 가격)을 비교시점의 가격으로 나누어 급등율(상승율)을 계산하고 급등율 순위에 따라 제공합니다.

› 가격급락: 가격 급등폭(현재시점의 가격-비교시점시점의 가격)을 비교시점의 가격으로 나누어 급등율(상승율)로 계산하고 급등율 순위를 역순으로 제공합니다.

› 거래량 급증: 거래량 급등폭(현재시점의 거래량-비교시점시점의 거래량)을 비교시점의 거래량으로 나누어 급등율(증가율)을 계산하고, 급등율 순위를 정순으로 정렬하여 제공합니다.

› 매수잔량급증: 매수잔량 급등폭(현재시점의 매수잔량-비교시점시점의 매수잔량)을 비교시점의 매수잔량으로 나누어 급등율(급증율)을 계산하고 급등율 순위로 자료를 제공합니다.

› 매도잔량급증: 매도잔량 급등폭(현재시점의 매도잔량-비교시점시점의 매도잔량)을 비교시점의 매도잔량으로 나누어 급등율(상승율)을 계산하고 급등율 순위를 역순으로 제공합니다.

특이종목 관련화면

- 상승하락/신고신저
- 일별 상하한 종목
- 신고/신저 근접종목
- 당일급변종목
- 당일등락과대
- 가격대별 주가
- 자본금별 주가
- 결산월별 주가
- 거래대금 주요종목

COPYRIGHT KOREA INVESTMENT & SECURITIES CO.LTD.ALL RIGHTS RESERVED.

순위관련화면

- 등락율 순위
- 거래량 순위
- 호가잔량 순위
- 시가총액상위
- 시간외잔량 순위
- 우선주/괴리율 상위
- 이격도 순위
- 관심종목등록상위
- 수익자산지표순위
- 재무비율순위
- 시장가치순위
- 당사매매상위종목

COPYRIGHT KOREA INVESTMENT & SECURITIES CO.LTD.ALL RIGHTS RESERVED.

당일 등락과대 [0142]

1. 화면개요

- 전일종가 대비 당일 주가 등락폭이 큰 종목을 상승폭순, 하락폭순으로 정렬하여 제공하는 화면입니다.

2. 화면설명



1 조회기준 입력

› 시장구분과 업종, 주식의 종류를 선택합니다.

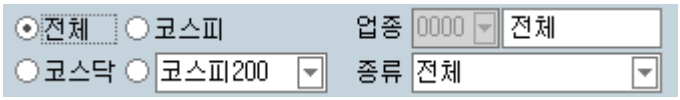

- 시장선택 : 전체, 거래소, 코스닥, KOSPI200 중 선택
- 업종선택 : 음료, 제지, 전자, … 등의 선택
- 주식종류 선택 : 전체, 보통주, 우선주 중 선택

› 조회할 가격/거래량 조건을 설정합니다.

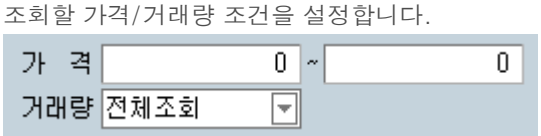

COPYRIGHT KOREA INVESTMENT & SECURITIES CO.LTD.ALL RIGHTS RESERVED.

› 일괄 검색 설정 기능( )

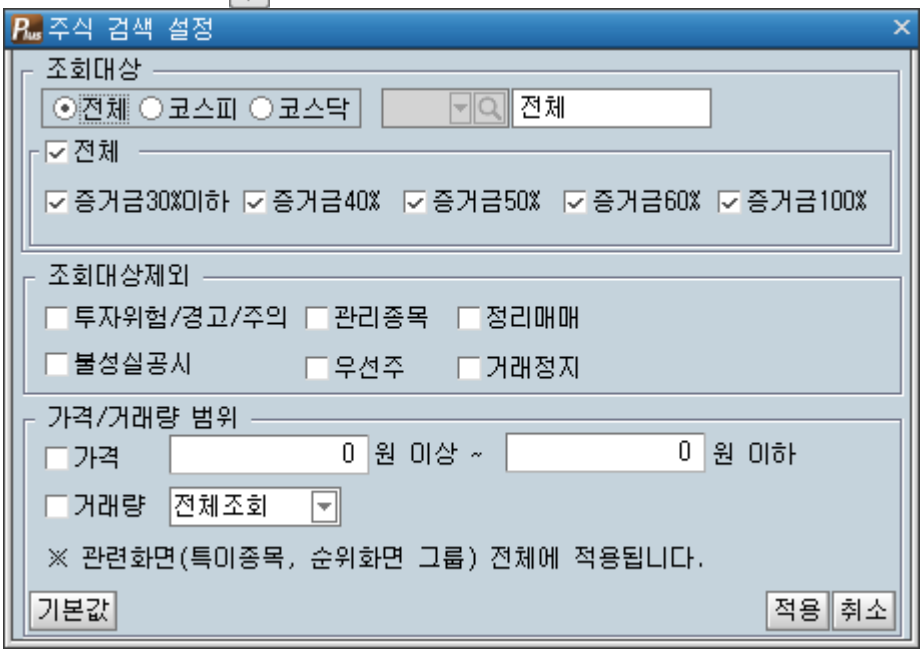

- 일괄검색 설정은 특정 종목군을 조회대상에서 제외하거나, 가격/거래량의 범주를 설정할 수 있는 기능 입니다.
- 해당화면에서 설정한 검색 필터는 특이종목, 순위그룹 관련 화면 전체에 적용됩니다.

2 정보 영역

› 대비 기준항목(저가대비,시가대비,고가대비)을 사용자가 선택할 수 있습니다.

› 연속조회 버튼(연속조회): 조회종목을 네비게이터 창으로 이동시켜 연속조회 할 수 있게 합니다.

› 상승과대,하락과대버튼을 누르면 각 정보내용별로 정렬이 됩니다.

특이종목 관련화면

- 상승하락/신고신저
- 일별 상하한 종목
- 신고/신저 근접종목
- 당일급변종목
- 당일등락과대
- 가격대별 주가
- 자본금별 주가
- 결산월별 주가
- 거래대금 주요종목

COPYRIGHT KOREA INVESTMENT & SECURITIES CO.LTD.ALL RIGHTS RESERVED.

순위관련화면

- 등락율 순위
- 거래량 순위
- 호가잔량 순위
- 시가총액상위
- 시간외잔량 순위
- 우선주/괴리율 상위
- 이격도 순위
- 관심종목등록상위
- 수익자산지표순위
- 재무비율순위
- 시장가치순위
- 당사매매상위종목

COPYRIGHT KOREA INVESTMENT & SECURITIES CO.LTD.ALL RIGHTS RESERVED.

가격대별주가 [0143]

1. 화면개요

- 사용자가 특정가격대의 종목시세를 검색하고 싶을 때 사용하는 화면입니다.

2. 화면설명

- 시장구분(장내,코스닥,전체)을 선택하고, 가격대별(예:0~2500원)을 선택합니다.



종목명	현재가	전일대비		등락률(%)	시가	고가	저가	거래금액(십원)	거래량
동화약품	7,480	▲	10	0.13	7,620	7,620	7,450	25,785,508	34,566
우리은행	13,000	▲	400	3.17	12,700	13,000	12,600	3,127,796,535	2,485,292
KR모터스	773	▲	16	2.11	741	776	741	17,805,613	234,224
경방	17,050	▲	350	2.10	16,750	17,500	16,650	76,774,375	45,107
메리츠화재	16,500	▼	350	-2.08	16,850	16,850	16,500	137,179,295	85,298
삼양홀딩스	124,000	▲	1,000	0.81	122,500	124,500	122,000	52,144,000	4,395
삼양홀딩스우	63,800	▲	1,100	1.75	64,900	69,900	62,800	597,720	90
하이트진로	21,700	▲	50	0.23	21,750	21,850	21,650	235,295,635	118,622
하이트진로2우B	18,850	▲	100	0.53	18,750	18,850	18,500	10,281,105	6,042
유한양행	192,000	▲	5,000	2.67	188,500	192,000	186,000	469,014,850	25,179
유한양행우	152,000	▲	2,000	1.33	151,000	152,000	148,000	811,200	70
CJ대한통운	185,500	▲	1,000	0.54	185,000	186,000	182,000	670,705,250	36,743
하이트진로홀딩스	12,050	▼	100	-0.82	12,150	12,150	11,750	23,769,020	20,985
하이트진로홀딩스	10,550		0	0.00	10,550	10,550	10,400	332,275	317
두산	107,500	▼	1,500	-1.38	108,500	109,000	107,000	346,759,200	33,369
두산우	68,900	▲	600	0.88	68,300	68,900	68,000	17,932,380	2,702
두산2우B	67,500		0	0.00	67,500	67,700	66,900	188,440	48
성창기업지주	3,175		0	0.00	3,230	3,260	3,165	162,584,151	508,777
대림산업	82,800	▲	1,900	2.35	81,500	83,000	81,100	1,433,476,490	178,692
대림산업우	29,900	▲	700	2.40	29,100	29,900	29,100	65,185,510	23,257

1 조회할 가격/거래량을 입력합니다.

- 시장구분(거래소,코스닥,코스피200)을 선택합니다.
- 업종과 주식의 유형(전체,보통주,우선주)을 선택합니다.
- 조회할 종목들의 가격대를 선택합니다.
- 시세판의 종목에 마우스를 위치하면 코드번호를 볼 수 있습니다.
- 시세판의 종목을 더블클릭하면 해당종목의 미니호가가 팝업됩니다.

COPYRIGHT KOREA INVESTMENT & SECURITIES CO.LTD.ALL RIGHTS RESERVED.

- 일괄 검색 설정 기능( )

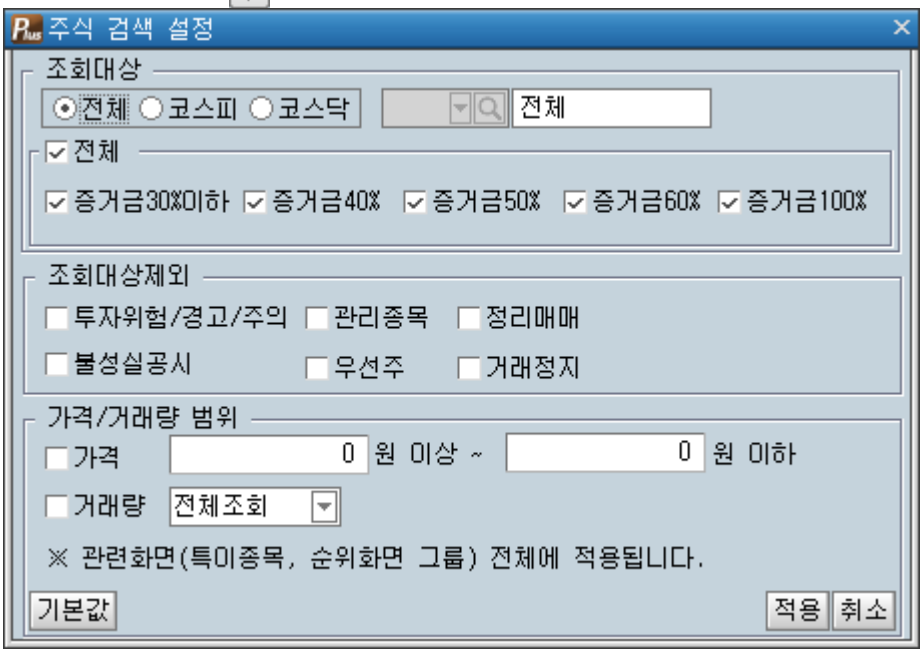

  - 일괄검색 설정은 특정 종목군을 조회대상에서 제외하거나, 가격/거래량의 범주를 설정할 수 있는 기능 입니다.
  - 해당화면에서 설정한 검색 필터는 특이종목, 순위그룹 관련 화면 전체에 적용됩니다.

특이종목 관련화면

- 상승하락/신고신저
- 일별 상하한 종목
- 신고/신저 근접종목
- 당일급변종목
- 당일등락과대
- 가격대별 주가
- 자본금별 주가
- 결산월별 주가
- 거래대금 주요종목

COPYRIGHT KOREA INVESTMENT & SECURITIES CO.LTD.ALL RIGHTS RESERVED.

순위관련화면

- 등락율 순위
- 거래량 순위
- 호가잔량 순위
- 시가총액상위
- 시간외잔량 순위
- 우선주/괴리율 상위
- 이격도 순위
- 관심종목등록상위
- 수익자산지표순위
- 재무비율순위
- 시장가치순위
- 당사매매상위종목

COPYRIGHT KOREA INVESTMENT & SECURITIES CO.LTD.ALL RIGHTS RESERVED.

자본금별 주가 [0144]

1. 화면개요

- 사용자가 지정한 자본금에 따라 종목을 분류하고 현재가, 매도호가, 매수호가, 거래량, 자본금, 발행주식수 정보를 제공합니다.

2. 화면설명



종목명	현재가	전일대비	등락률(%)	매도호가	매수호가	거래량	자본금(백만)	발행주식수
경방	17,100	▲ 400	2.40	17,100	17,050	46,037	13,708	27,415,270
삼양홀딩스우	63,800	▲ 1,100	1.75	63,800	62,800	90	1,520	304,058
하이트진로2우B	18,850	▲ 100	0.53	18,850	18,800	6,512	5,651	1,130,138
유한양행우	152,000	▲ 2,000	1.33	152,000	148,500	70	1,181	236,188
하이트진로홀딩스우	10,550	0	0.00	10,550	10,450	317	2,354	470,810
두산2우B	67,500	0	0.00	67,500	67,400	48	4,928	985,685
유유제약	8,410	0	0.00	8,410	8,370	14,382	6,538	6,161,406
유유제약1우	5,650	▼ 90	-1.57	5,650	5,640	1,035	1,133	1,133,465
유유제약2우B	11,550	▲ 150	1.32	11,500	11,400	12	164	164,080
일동홀딩스	25,100	▲ 350	1.41	25,100	25,050	17,788	7,223	7,222,812
삼천당제약	9,190	▲ 250	2.80	9,190	9,180	146,839	11,000	22,000,523
노루홀딩스	14,050	0	0.00	14,050	14,000	11,197	8,361	13,198,611
노루홀딩스우	14,650	▲ 100	0.69	14,650	14,400	1,340	93	185,250
노루홀딩스2우B	17,350	▼ 250	-1.42	17,500	17,350	968	46	92,540
삼화페인트	10,100	▲ 460	4.77	10,100	10,000	59,711	12,694	25,388,674
중앙에너비스	29,900	0	0.00	29,900	29,600	361	3,114	1,245,426
조선내화	87,900	▲ 900	1.03	87,900	87,800	304	20,000	4,000,000
삼일제약	7,800	▼ 90	-1.14	7,800	7,720	10,430	5,500	5,500,000
흥국화재우	3,845	▼ 45	-1.16	3,845	3,815	9,984	3,840	768,000
흥국화재2우B	24,000	▼ 500	-2.04	24,500	24,400	15,496	768	153,600

1 조회할 자본금 범위를 입력합니다.

- 시장(코스피,코스닥,코스피200,코스닥50)과 업종, 주식 종류를 선택하여 조회할 종목유형을 정합니다.
- 조회할 종목들의 자본금을 입력하면 현재가, 매도호가, 매수호가, 거래량, 자본금, 발행주식수 정보가 제공합니다.
- 시세판의 종목에 마우스를 위치하면 코드번호를 볼 수 있습니다.
- 시세판의 종목을 더블클릭하면 해당종목의 미니호가가 팝업됩니다.

COPYRIGHT KOREA INVESTMENT & SECURITIES CO.LTD.ALL RIGHTS RESERVED.

- 일괄 검색 설정 기능( )

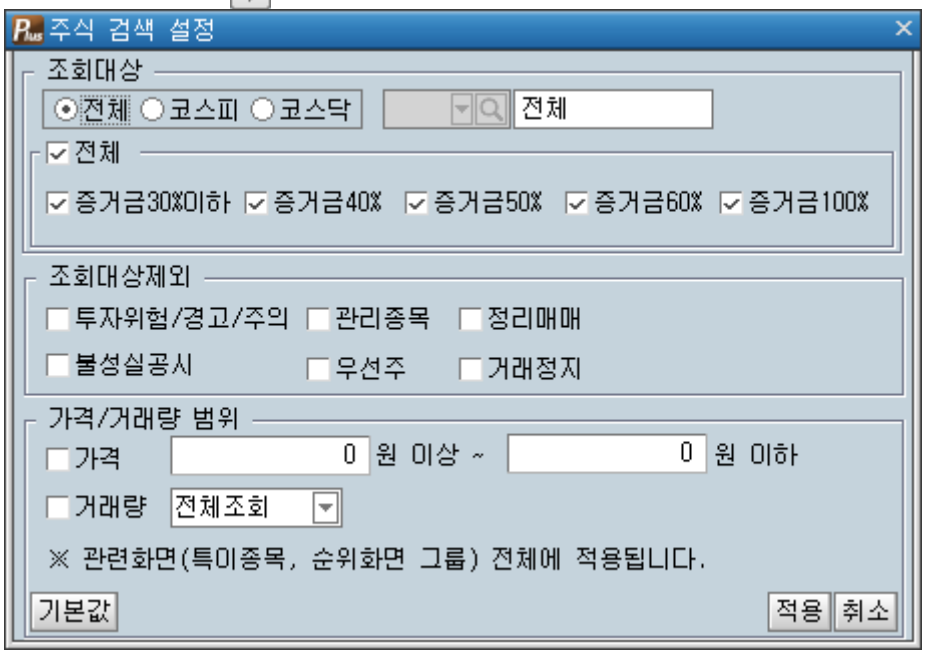

- 일괄검색 설정은 특정 종목군을 조회대상에서 제외하거나, 가격/거래량의 범주를 설정할 수 있는 기능 입니다.
- 해당화면에서 설정한 검색 필터는 특이종목, 순위그룹 관련 화면 전체에 적용됩니다.

특이종목 관련화면

- 상승하락/신고신저
- 일별 상하한 종목
- 신고/신저 근접종목
- 당일급변종목
- 당일등락과대
- 가격대별 주가
- 자본금별 주가
- 결산월별 주가
- 거래대금 주요종목

COPYRIGHT KOREA INVESTMENT & SECURITIES CO.LTD.ALL RIGHTS RESERVED.

순위관련화면

- 등락율 순위
- 거래량 순위
- 호가잔량 순위
- 시가총액상위
- 시간외잔량 순위
- 우선주/괴리율 상위
- 이격도 순위
- 관심종목등록상위
- 수익자산지표순위
- 재무비율순위
- 시장가치순위
- 당사매매상위종목

COPYRIGHT KOREA INVESTMENT & SECURITIES CO.LTD.ALL RIGHTS RESERVED.

결산월별 주가 [0145]

1. 화면개요

- 각 종목의 시세정보를 결산월별로 분류하여 현재가, 등락율, 거래량, 당기순이익, 주당순이익을 제공하는 화면입니다.

2. 화면설명



종목명	현재가	전일대비	등락률(%)	거래량	당기순이익	당기순이익증가율	주당순이익
유유제약	8,410	0	0.00	14,482	-4	0.00	-40
유유제약1우	5,640 ▼	100	-1.74	1,055	0	0.00	0
유유제약2우B	11,550 ▲	150	1.32	12	0	0.00	0
한국주철관	9,910 ▲	70	0.71	3,357	149	44.41	544
신영증권	49,600 ▼	100	-0.20	1,963	576	-24.78	3,228
신영증권우	46,450 ▲	250	0.54	622	0	0.00	0
오리엔트바이오	1,570 ▲	15	0.96	962,052	-25	0.00	-21
대구백화점	13,150 ▲	100	0.77	10,923	64	85.82	505
도레이케미칼	19,300 ▼	50	-0.26	1,601	219	0.00	471
대동전자	4,515 ▲	45	1.01	4,504	-21	0.00	-218
동원금속	3,210 ▼	15	-0.47	30,698	3	-83.12	8
바른손	13,650 ▲	650	5.00	549,730	83	0.00	748
제미니투자	2,265 ▼	35	-1.52	727,048	-38	0.00	-155
대신정보통신	2,570 ▲	225	9.59	3,735,821	14	17.02	36
에이스캐피탈	480 ▼	1	-0.21	336,410	25	0.00	39
화성	5,770 ▲	100	1.76	8,156	20	-49.27	273
스포츠서울	3,585 ▲	95	2.72	417,664	-46	0.00	-419
비츠로시스	1,440 ▼	10	-0.69	652,476	13	0.00	31
3S	2,540 ▲	5	0.20	116,689	-34	0.00	-83
이씨에스	6,040 ▲	30	0.50	10,484	50	7.55	667

1 액면가와 결산월을 선택합니다.

- 시장(코스피,코스닥,코스피200,코스닥50)과 업종, 주식 종류를 선택하여 조회할 종목유형을 정합니다.
- 결산마감이 가장 많은 3월, 6월, 9월, 12월은 기본값으로 되어있고, 기타 결산월은 사용자가 직접 입력하여 사용할 수 있습니다.
- 일괄 검색 설정 기능( )

COPYRIGHT KOREA INVESTMENT & SECURITIES CO.LTD.ALL RIGHTS RESERVED.

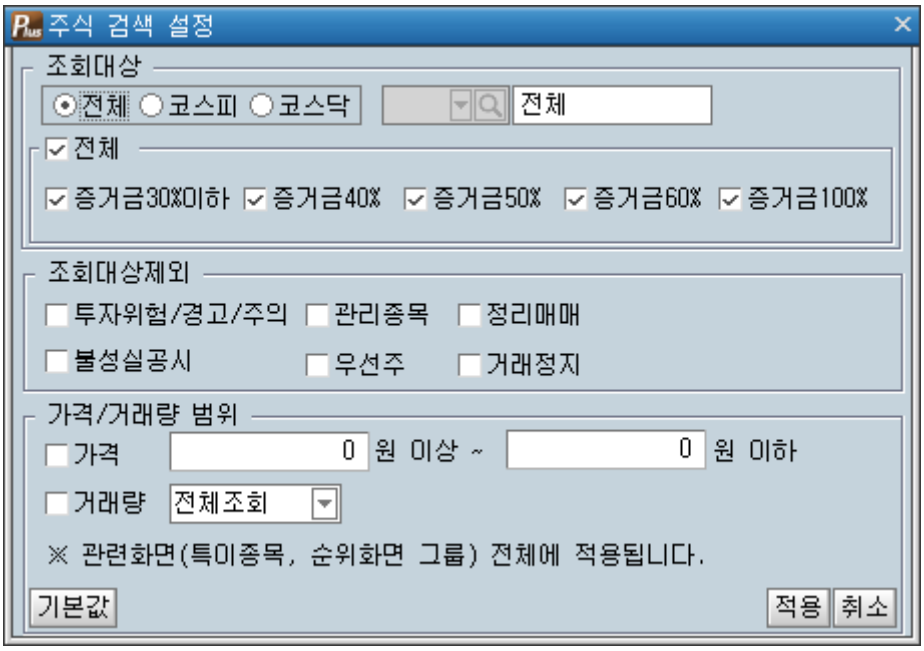

- 일괄검색 설정은 특정 종목군을 조회대상에서 제외하거나, 가격/거래량의 범주를 설정할 수 있는 기능 입니다.
- 해당화면에서 설정한 검색 필터는 특이종목, 순위그룹 관련 화면 전체에 적용됩니다.

특이종목 관련화면

- 상승하락/신고신저
- 일별 상하한 종목
- 신고/신저 근접종목
- 당일급변종목
- 당일등락과대
- 가격대별 주가
- 자본금별 주가
- 결산월별 주가
- 거래대금 주요종목

COPYRIGHT KOREA INVESTMENT & SECURITIES CO.LTD.ALL RIGHTS RESERVED.

순위관련화면

- 등락율 순위
- 거래량 순위
- 호가잔량 순위
- 시가총액상위
- 시간외잔량 순위
- 우선주/괴리율 상위
- 이격도 순위
- 관심종목등록상위
- 수익자산지표순위
- 재무비율순위
- 시장가치순위
- 당사매매상위종목

COPYRIGHT KOREA INVESTMENT & SECURITIES CO.LTD.ALL RIGHTS RESERVED.

거래대금 주요종목 [0146]

1. 화면개요

- 거래소, 코스피200, 코스닥, 코스닥50 소속의 개별종목 중 거래대금 상위 40종목의 시세정보를 제공하는 화면입니다.

2. 화면설명



종목명	현재가	전일대비	등락율	거래량	종목명	현재가	전일대비	등락율	거래량
삼성전자	1,790,000	▲ 18,000	1.02	328,055	삼성바이오로직.	150,500	0	0.00	356,693
한미약품	304,500	▼ 6,500	-2.09	469,687	TIGER 200선물인	9,615	▼ 335	-3.37	11,984,606
KODEX 200	26,030	▲ 435	1.70	6,823,726	씬코어	2,960	▲ 435	17.23	29,122,616
POSCO	279,000	▲ 16,000	6.08	762,384	LG디스플레이	30,300	▲ 450	1.51	1,234,155
KODEX 레버리지	11,115	▲ 340	3.16	40,488,668	KB금융	44,400	▲ 2,550	6.09	2,191,973
지스마트글로벌	15,550	▲ 700	4.71	13,057,585	세종텔레콤	896	▼ 71	-7.34	18,803,926
한미사이언스	59,000	▼ 1,300	-2.16	578,661	셀트리온	98,300	▼ 400	-0.41	473,896
SK하이닉스	46,250	▲ 1,000	2.21	3,300,525	지엔코	5,350	▼ 260	-4.63	4,468,014
TIGER 200	26,000	▲ 410	1.60	3,605,653	한국전력	44,300	▲ 500	1.14	1,661,254
신한지주	47,300	▲ 2,500	5.58	2,455,410	홈캐스트	20,600	▲ 500	2.49	1,679,350
한국팩키지	3,420	▼ 35	-1.01	3,908,701	아모레퍼시픽	317,000	▲ 4,000	1.28	142,635
파인디앤씨	5,930	▼ 270	-4.35	4,043,236	NAVER	804,000	▲ 54,000	7.20	132,492
삼성물산	127,500	▼ 2,000	-1.54	628,723	SK텔레콤	231,500	0	0.00	243,728
NHN한국사이버결	12,000	▼ 150	-1.23	1,033,879	현대차	142,000	▲ 5,500	4.03	885,210
KODEX 200선물인	9,640	▼ 290	-2.92	12,951,824	플랜티넷	7,700	▼ 250	-3.14	878,437
디알텍	2,620	▼ 15	-0.57	12,340,819	능률교육	5,960	▲ 10	0.17	1,705,730
신라젠	11,200	▼ 600	-5.08	4,455,692	하나금융지주	34,000	▲ 700	2.10	2,122,886
LG화학	252,000	▲ 8,000	3.28	453,119	보성파워텍	6,240	▲ 40	0.65	4,043,171
삼성전자우	1,398,000	▼ 21,000	-1.48	53,955	현대제철	55,300	▲ 1,900	3.56	1,212,927
SK이노베이션	155,000	▲ 3,000	1.97	289,327	LG생활건강	838,000	▲ 26,000	3.20	43,924

- 시장구분과 업종, 주식의 종류를 선택합니다.

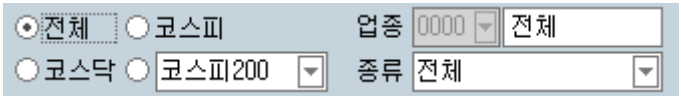

  - 시장선택 : 전체, 거래소, 코스닥, KOSPI200 중 선택
  - 업종선택 : 음료, 제지, 전자, … 등의 선택
  - 주식종류 선택 : 전체, 보통주, 우선주 중 선택
- 조회정보 : 선택한 시장 소속의 거래대금 주요 40종목의 시세를 제공합니다.

COPYRIGHT KOREA INVESTMENT & SECURITIES CO.LTD.ALL RIGHTS RESERVED.

- 일괄 검색 설정 기능( )

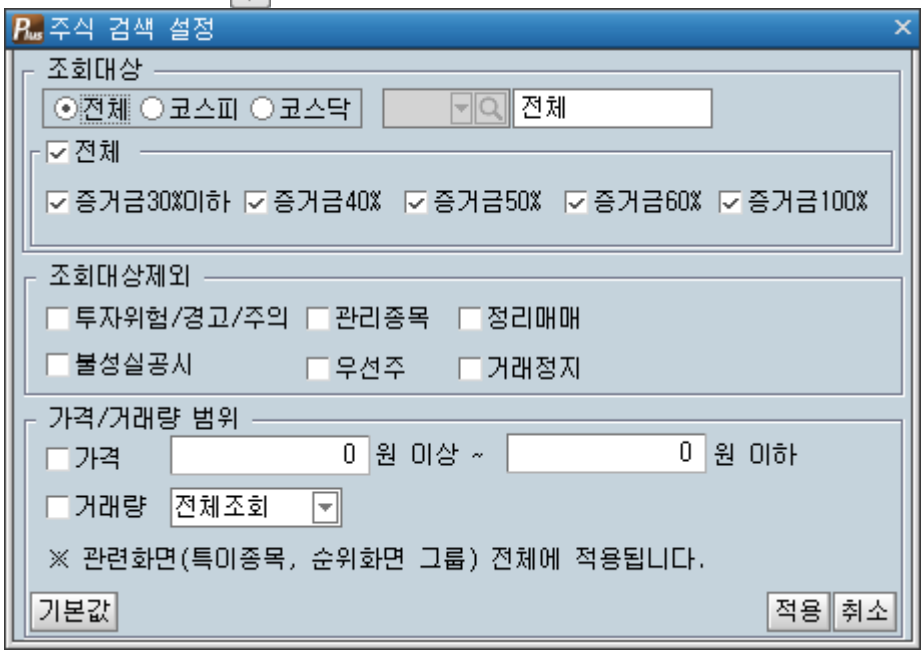

› 일괄검색 설정은 특정 종목군을 조회대상에서 제외하거나, 가격/거래량의 범주를 설정할 수 있는 기능 입니다.

› 해당화면에서 설정한 검색 필터는 특이종목, 순위그룹 관련 화면 전체에 적용됩니다.

특이종목 관련화면

- 상승하락/신고신저
- 일별 상하한 종목
- 신고/신저 근접종목
- 당일급변종목
- 당일등락과대
- 가격대별 주가
- 자본금별 주가
- 결산월별 주가
- 거래대금 주요종목

COPYRIGHT KOREA INVESTMENT & SECURITIES CO.LTD.ALL RIGHTS RESERVED.

순위관련화면

- 등락율 순위
- 거래량 순위
- 호가잔량 순위
- 시가총액상위
- 시간외잔량 순위
- 우선주/괴리율 상위
- 이격도 순위
- 관심종목등록상위
- 수익자산지표순위
- 재무비율순위
- 시장가치순위
- 당사매매상위종목

COPYRIGHT KOREA INVESTMENT & SECURITIES CO.LTD.ALL RIGHTS RESERVED.

신용가능 종목 [0147]

1. 화면개요

- 당일 신용매매가 가능한 종목을 코드순, 종목명 순으로 제공하는 화면입니다.

2. 화면설명



종목명	종목코드	종목명	종목코드	종목명	종목코드
AJ렌터카	068400	DMS	068790	JB금융지주	175330
AK홀딩스	006840	DRB동일	004840	JW중외신약	067290
AP시스템	054620	DSR제강	069730	JW중외제약	001060
AST젯텍	090470	E1	017940	JW홀딩스	096760
BGF리테일	027410	EG	037370	KB금융	105560
BS금융지주	138930	EMW	079190	KCC	002380
C&S자산관리	032040	GKL	114090	KCC건설	021320
CJ	001040	GS	078930	KCI	036670
CJ CGV	079160	GST	083450	KC그린홀딩스	009440
CJ E&M	130960	GS건설	006360	KC코트렐	119650
CJ대한통운	000120	GS글로벌	001250	KG ETS	151860
CJ씨푸드	011150	GS리테일	007070	KG모빌리언스	046440
CJ오쇼핑	035760	GS우	078935	KG이니시스	035600
CJ우	001045	GS홈쇼핑	028150	KG케미칼	001390
CJ제일제당	097950	G II R	035000	KH바텍	060720
CJ제일제당 우	097955	HB테크놀러지	078150	KINDEX 중국본토CSI300	168580
CJ프레시웨이	051500	HMC투자증권	001500	KINDEX200	105190
CJ헬로비전	037560	HRS	036640	KNH	122450
CS엘솔라	159910	ISC	095340	KNN	058400
DGB금융지주	139130	ITX시큐리티	099520	KODEX 200	069500

- 시장(코스피,코스닥,코스피200,코스닥50)과 업종을 선택하여 조회할 종목유형을 정합니다.
- 신용가능 종목을 종목명,코드순으로 정렬할 수 있습니다.
- 고객님이 신용매매를 할 경우, 꼭 지점 영업직원과 상담을 통하여 매매하여야 합니다.

COPYRIGHT KOREA INVESTMENT & SECURITIES CO.LTD.ALL RIGHTS RESERVED.

일별 상하한 종목 [0148]

1. 화면개요

- 특정 일자별 거래소/코스닥 시장의 상하한 종목을 조회하는 화면입니다.

2. 화면설명

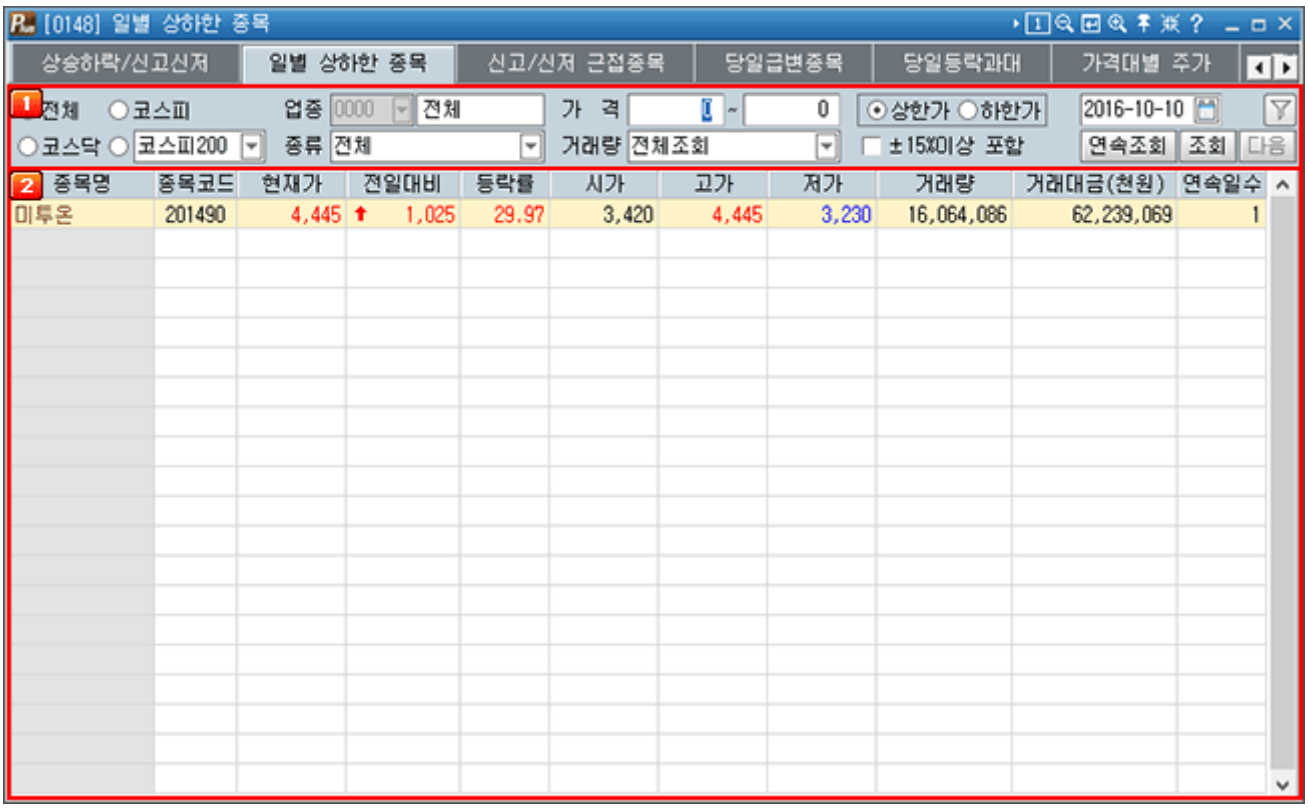

1 선택영역

› 시장구분과 업종, 주식의 종류를 선택합니다.

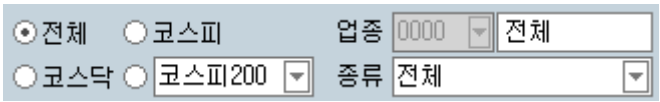

› 조회할 종목의 가격/거래량 조건을 설정합니다.

› 일괄검색 설정에서 설정한 값은 초기 검색 범위로 자동 입력됩니다.

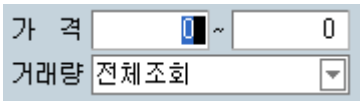

› 기준일 선택: 조회할 기준 일자를 입력하여 설정할 수 있습니다.

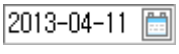

COPYRIGHT KOREA INVESTMENT & SECURITIES CO.LTD.ALL RIGHTS RESERVED.

› 일괄 검색 설정 기능( )

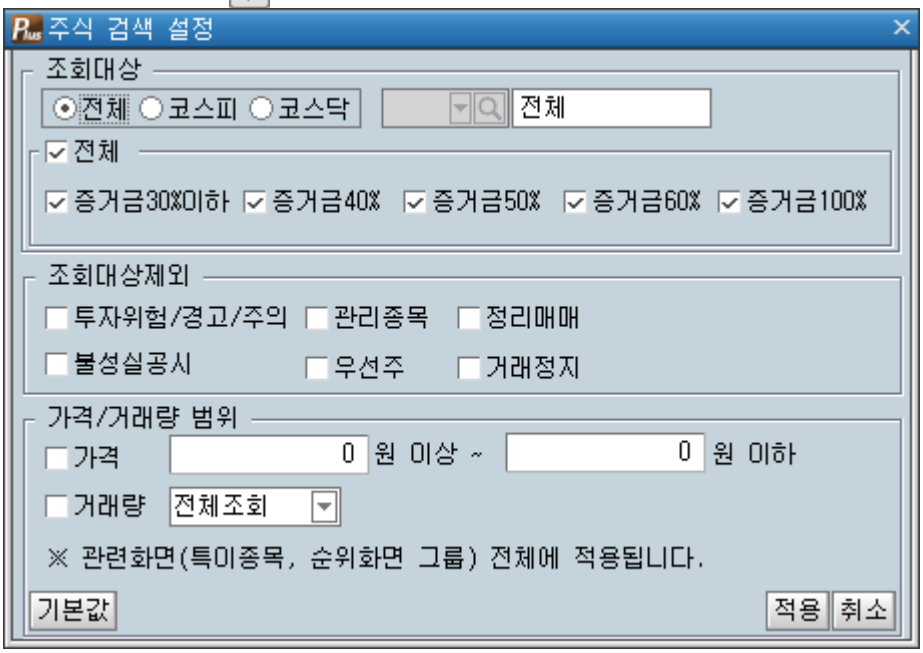

- 일괄검색 설정은 특정 종목군을 조회대상에서 제외하거나, 가격/거래량의 범주를 설정할 수 있는 기능 입니다.
- 해당화면에서 설정한 검색 필터는 특이종목, 순위그룹 관련 화면 전체에 적용됩니다.

2 일괄검색 적용 화면

› 조회일자의 상한가/ 하한가 종목을 조회할 수 있습니다.

특이종목 관련화면

- 상승하락/신고신저
- 일별 상하한 종목
- 신고/신저 근접종목
- 당일급변종목
- 당일등락과대
- 가격대별 주가
- 자본금별 주가
- 결산월별 주가
- 거래대금 주요종목

COPYRIGHT KOREA INVESTMENT & SECURITIES CO.LTD.ALL RIGHTS RESERVED.

순위관련화면

- 등락율 순위
- 거래량 순위
- 호가잔량 순위
- 시가총액상위
- 시간외잔량 순위
- 우선주/괴리율 상위
- 이격도 순위
- 관심종목등록상위
- 수익자산지표순위
- 재무비율순위
- 시장가치순위
- 당사매매상위종목

COPYRIGHT KOREA INVESTMENT & SECURITIES CO.LTD.ALL RIGHTS RESERVED.

관리/투자유의 종목 [0149]

1. 화면개요

- 시장조치(관리종목,이상급등,투자유의종목,거래정지종목) 종목의 시세와 사유를 조회할 수 있는 화면입니다.

2. 화면설명



1 시장 구분을 전체, 거래소, 코스닥 중 선택합니다.

2 조회할 가격대와 거래량을 설정합니다.

3 조회 종목수 : 설정된 값에 의해 조회된 전체 종목수를 표기합니다.

4 하단 정보영역에는 조회 종목의 시세를 제공합니다.

COPYRIGHT KOREA INVESTMENT & SECURITIES CO.LTD.ALL RIGHTS RESERVED.

용어설명

관리종목 이란 주권상장법인이 상장 후 영업 실적의 악화 등으로 부실이 심화되거나, 유동성이 부족하게 되는 경우, 기업지배구조가 불량하여 상장 폐지기준에 해당될 가능성이 높은 경우 등 투자자에게 주의를 환기하고 당해 법인에게 해당 사유를 해소함으로써 조속한 정상화를 촉진하기 위해 운영하는 제도입니다. 관리종목은 신용거래 대상에서 제외되고 대용증권으로도 활용될 수 없으며, 매수주문시 100% 증거금이 징구되므로 미수거래가 불가능합니다.

이상급등 지정제도(감리종목 지정)

단기간에 주가가 급등한 종목에 대하여 투자자의 주의를 환기시키고, 불공정거래를 사전에 방지하기 위한 제도이며 신규의 신용거래를 불허함으로써 가수요를 억제하는 조치를 취합니다.

이상급등종목 지정 사유

최근 5일간 주가상승률이 75% 이상인 경우가 연속하여 2일간 계속되고, 2일째 되는 날의 종가 (액분,병합,증가,감자등 감안)가 최근 20일 중 최고주가이며, 최근 5일간 주가상승률이 최근 20일간(20일을 경과하지 않은 신규상장 종목의 경우 경과기간 적용) 코스닥 종합주가지수상승률의 4배 이상인 종목 (단, 정리매매기간 중인 종목은 예외)

이상급등종목 지정 해제

지정일 3일 이후 종가가 최근 5일중 최고종가대비 10%이상 하락한 경우
지정일 3일 이후의 날로서 당해 검토일 종가가 이상급등지정일 전일종가가 미만

코스닥 투자유의종목 지정

주식의 환금성 부족, 등록법인의 공시의무 해태 등으로 투자유의가 필요한 등록종목에 대하여 투자자에게 주의를 환기시키기 위한 제도입니다. 투자유의 종목지정 사유
거래실적 부진
주식분산기준 미달
관계은행의 자기자본비율 하락
불성실공시 또는 신고의무 위반
사업보고서, 반기보서 또는 분기 보고서의 미제출
정기주주총회 매개최 및 정기주주총회에서 재무제표 미승인
사외이사, 감사위원회 미구성
그외에 금감위가 정한 재무관리기준 위반 사항 발생시

COPYRIGHT KOREA INVESTMENT & SECURITIES CO.LTD.ALL RIGHTS RESERVED.

勢力 호가잔량 분석 [0150]

1. 주식 勢力투시경의 특징

- 주식세력포착 세력투시경은 단순한 호가정보가 아니라 호가를 투시한 것처럼 호가내부의 세력정보를 직접 확인 할 수 있는 신개념의 서비스입니다.
  기존 호가정보는 단순히 호가별 `잔량/대비`만을 알 수 있는데 반해, 세력투시경에서는 호가의 실질적인 구성 및 건수와 잔량의 흐름을 입체적으로 분석하여 세력들의 의도와 흐름파악이 용이하게 구성되었습니다. 호가에 진입한 주문의 순서, 건당 주문수량, 세력 으로 판단되는 큰 수량의 위치와 변동을 한눈에 모두 파악 할 수 있습니다.
- 세력투시경을 이용한 분석의 장점

장점	내용
1. 세력개입 호가파악	세력이 개입한 호가와 그렇지 않은 호가의 명확한 구별
2. 세력 의도 포착	세력물량의 신규진입, 정정, 취소를 통한 세력의 의도 포착
3. 세력 입출분석	세력의 진입/진출을 시간 흐름순으로 실시간 표현
4. 시세 변곡점 포착	세력이 지지/저항으로 삼는 호가를 파악하여 변곡점 대비

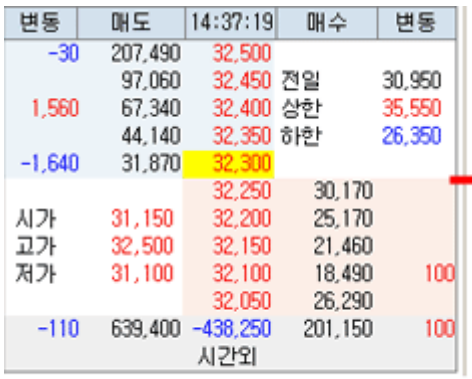

변동	매도	14:37:19	매수	변동
-30	207,490	32,500		
	97,060	32,450	전일	30,950
1,560	67,340	32,400	상한	35,550
	44,140	32,350	하한	26,350
-1,640	31,870	32,300		
		32,250	30,170	
시가	31,150	32,200	25,170	
고가	32,500	32,150	21,460	
저가	31,100	32,100	18,490	100
		32,050	26,290	
-110	639,400	-438,250	201,150	100
		시간외		

<기존호가의 단순 잔량정보>



(총건수)	(잔량)	(호가)	(잔량의 구성형태)					
(35)	39,460	32,550	80	100	50	410	210	2120
(207)	202,710	32,500	10	100	1000	200	50	1330
(103)	98,380	32,450	140	400	130	130	10	2470
(93)	68,970	32,400	20	100	60	9152	100	570
(3)	11,370	32,350	250	920	100			
(25)	17,970	32,300	20	20	40	500	950	3030
(14)	16,770	32,250	500	100	2000	70	50	100
(32)	34,410	32,200	560	720	430	100	200	20
(7)	18,040	32,150	500	50	50	90	370	1750
(34)	17,430	32,100	100	80	100	100	530	10

<호가 흐름에 따른 입체적 잔량 분석>

- 勢力투시경에서 세력이란?



잔량	호가	잔량의 구성형태
5,000주	10,000	10주 10,000주 20,000주

뭉쳐진 잔량분석을 통하여 세력이 개입했는지 여부파악

2. 勢力 호가잔량 분석

- 특징
  화면의 형태는 각 호가에 포함된 잔량의 상세내역을 조회 할 수 있는 세력분포도 화면 과 세력의 진입 및 진출을 나타내는 입출(入出)분석 화면이 우측에 배치되어 있고, 좌 측에는 자신의 관심종목, 업종별 종목, 테마별 종목, 특이종목 등을 배치해 자신의 관심 종목에 세력이 개입했는지, 업종별 강세종목과 테마/특이 종목 중에 세력이 개입했을 가능성이 큰 강한 시

COPYRIGHT KOREA INVESTMENT & SECURITIES CO.LTD.ALL RIGHTS RESERVED.

세의 종목을 장중에 찾아내어 세력주를 공략하기 쉽도록 배치하였 습니다.

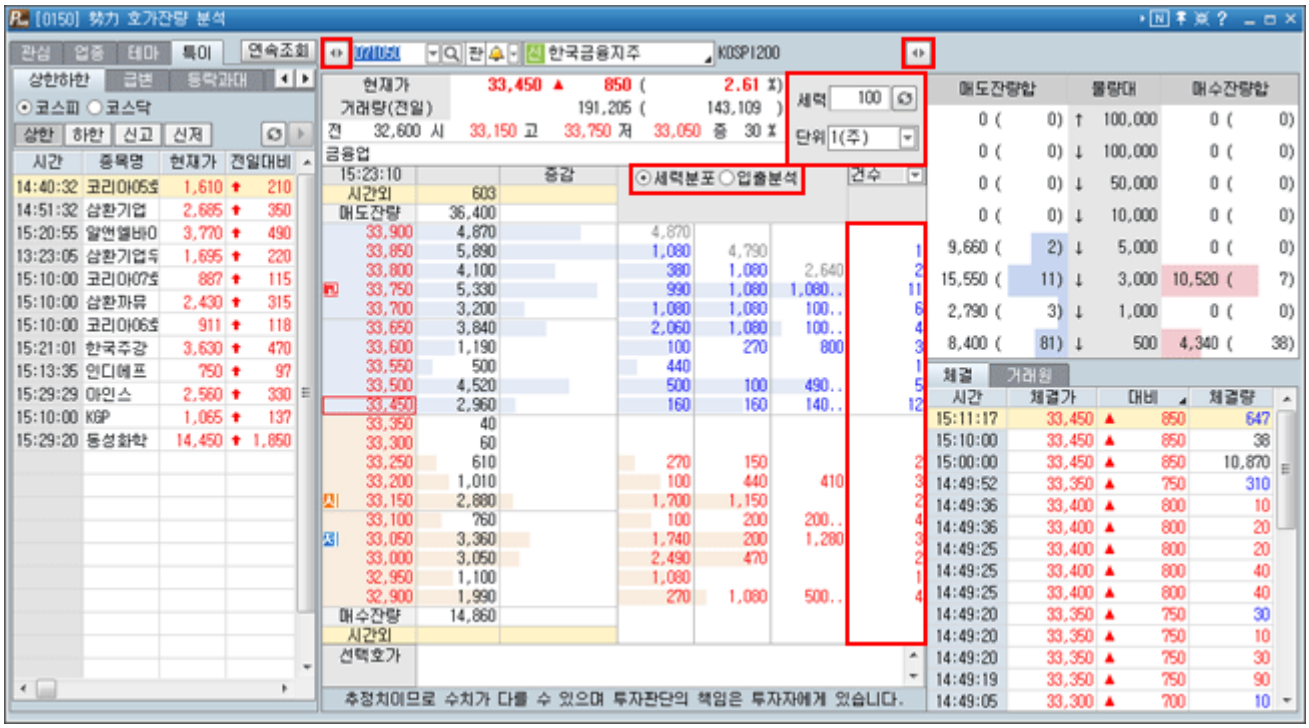

- 구성

좌상단 버튼 : 왼쪽에 관심관련 화면을 접었다 펼쳤다 할 수 있는 선택 버튼
우상단 버튼 : 오른쪽의 물량대 및 하단의 체결/거래원 화면을 접었다 펼쳤다 할 수 있는 선택버튼

› 세력/단위 입력

- '세력' : 호가잔량을 구성하는 주문 중 세력이라고 판단되는 수량을 임의로 입력하여 세력의 잔량을 필터링하는 기능입니다. 100 이라고 입력하면 100주 이상만 세력분포도에 Display 하게 됩니다.

호가	잔량	세력분포도
10,000	67,000주	10,000 2,000 45,000 10,000

단위 1000 설정 시

호가	잔량	세력분포도
10,000	67,000주	10 2 45 10

<자리수 1,000 단위 절사 표현>

› 항목선택 버튼

- '세력분포' 버튼을 클릭하면 사용자가 세력이라고 판단한 각 호가별 세력잔량 정보를 한 호가당 6개 까지 볼 수 있습니다. 각 호가에 걸려있는 막대그래프는 세력잔량의 분포도를 나타내 줍니다.
- '입출분석' 버튼을 클릭하면 각 호가별 세력잔량의 유입과 유출에 대한 정보를 보실수 있습니다.
- 입출분석 이란?

  세력필터를 통해 설정한 세력수량에 대하여 시간의 흐름순으로 입출(入出)정보를 조회 할 수 있는 화면입니다. 세력의 입출 발생시 좌에서 우로 정보가 흘러가며 취소주문은(-), 체결주문은(*), 신규주문은 일반숫자 형태로 표현됩니다. (매수쪽은 붉은색, 매도쪽은 파란색 표현)

COPYRIGHT KOREA INVESTMENT & SECURITIES CO.LTD.ALL RIGHTS RESERVED.

입출정보의 이해

입출분석은 세력의 진입 및 취소정보 파악을 통한 가격의 약세와 강세구분을 명확히 파악 할 수 있습니다. 예를 들어, 세력들이 매수호가에 지속적으로 주문을 내고 매도호가에 지속적으로 주문을 취소 할 경우 상승 할 가능성은 매우 크다 등으로 해석 가능 합니다.

호가내 잔량건수

기존의 일반호가에서는 한 호가에 걸려있는 전체건수를 알 수 없었으나, 세력투시경 서비스에서는 전체건수를 제공합니다. 전체건수 정보와 물량의 분포도를 보게 되면 세력의 큰 물량인지 개인들의 작은 물량이 많이 쌓여있는지를 알 수 있게 됩니다.

COPYRIGHT KOREA INVESTMENT & SECURITIES CO.LTD.ALL RIGHTS RESERVED.

勢力 호가잔량 전광판 [0151]

1. 특징

- 각 호가별 잔량을 1건 단위로 해체하여 모두 조회하는 용도의 세력호가잔량 전광판 화면입니다.
  종목의 호가변동 내역을 있는 그대로 노출시켜 세력의 큰 물량을 확인하게 됩니다.

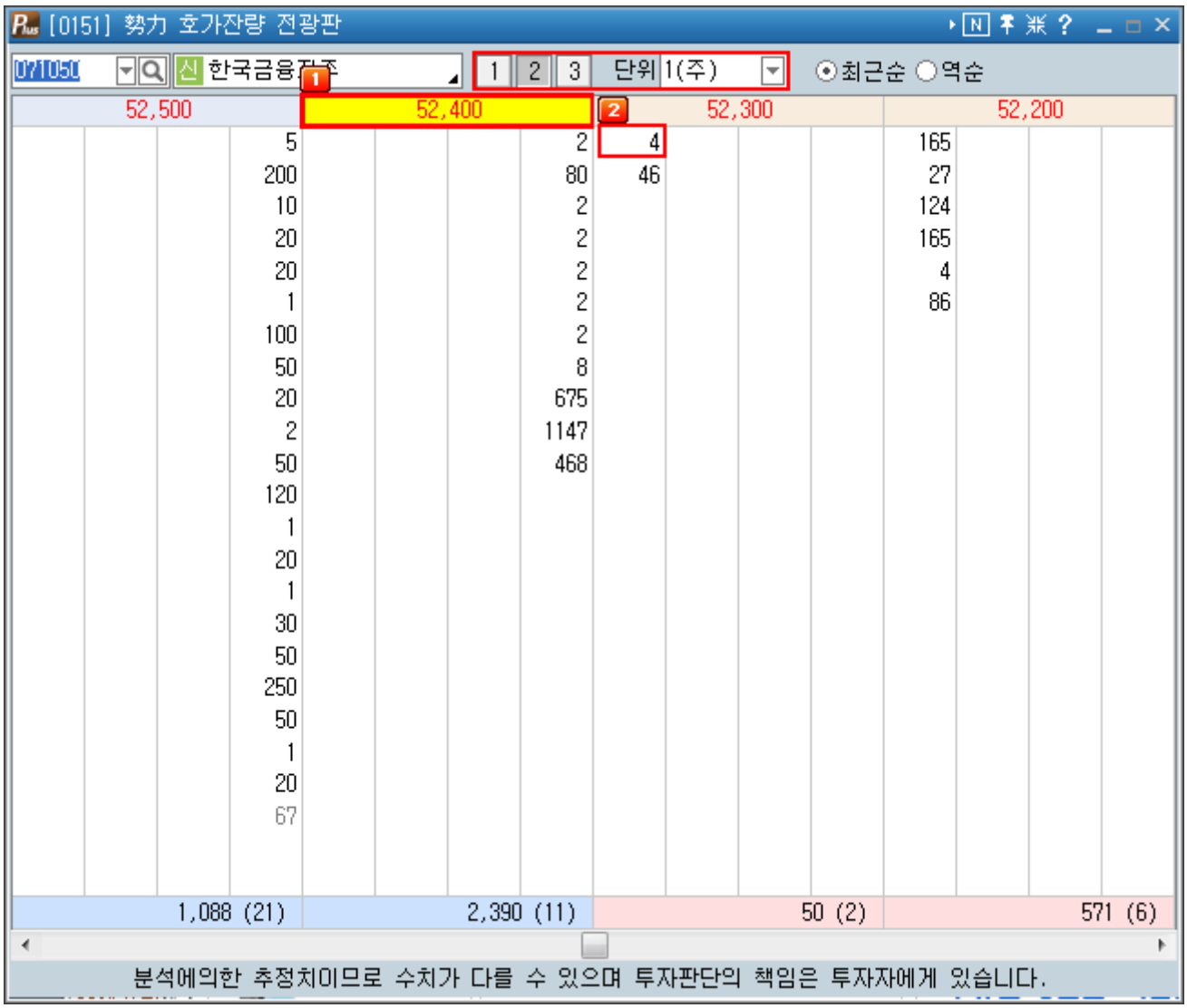

1 52,400원 매도호가에 체결

2 내 주문 4주 주문 추적중

2. 구성

- Display될 호가 개수 선택 버튼
  '1' 버튼을 클릭하면 매수/매도 1호가에 대한 호가잔량을 보여주고, '2' 버튼을 클릭하면 매수/매도 2호가까지의 호가잔량을 보여주고, '3'버튼을 클릭하면 매수/매도3호가 까지의 호가잔량을 보여주게 됩니다. 최초 오픈시 '2'호가 가 선택되고, 이후로는 사용자가 최종 선택한 호가 버튼이 저장되어 동작하게 됩니다.

COPYRIGHT KOREA INVESTMENT & SECURITIES CO.LTD.ALL RIGHTS RESERVED.

- **단위 선택**
  단위 선택은 Display되는 호가잔량의 단위를 설정하는 기능입니다.
  '1'이면 단 단위이고, '100'이면 100단위로 호가잔량을 보여주게 됩니다.
- **최근순 역순 선택**
  최근순은 신규주문이 위에서 아래방향으로 흘러가게 보는 방식이고 역순은 아래에서 위쪽 방향으로 흘러가게 보는 방식입니다.
- **호가의 색상**
  매도호가는 파란색, 매수호가는 빨강색으로 표시되고, 체결될 때는 노란색으로 호가의 색상이 변경됩니다.
- **호가내 총잔량과 건수 정보**
  호가내 총잔량과 건수정보를 보여줍니다.
  위 화면에서 52,300원 매수1호가에 총 50주가 있으며, 총건수는 2 임을 보여줍니다.
  - 각 호가내에 회색으로 표현되는 수량은 미분석 데이터를 의미 합니다.
    미분석 데이터란 ?
    매수/매도 10호가 밖에서 잔량의 변동이 이루어진 수량은 알고리즘에서 분석이 불가하므로 미분석 처리 하며 그 색상을 회색으로 합니다.

COPYRIGHT KOREA INVESTMENT & SECURITIES CO.LTD.ALL RIGHTS RESERVED.

勢力 집중포착 [0152]

1. 특징

- 동시호가 때에는 예상체결 3호가 및 예상체결가, 세력분포, 세력물량대 분석, 일주월봉 챠트를, 장중에는 5호가 및 체결가, 세력분포, 세력물량대 분석, 틱/분 챠트, 일주월봉 챠트를 동시에 보면서, 세력의 개입여부를 파악하여, 세력이 개입한 종목인 세력주를 발굴하고 집중 분석을 하는 세력주 포착 전용 화면입니다.

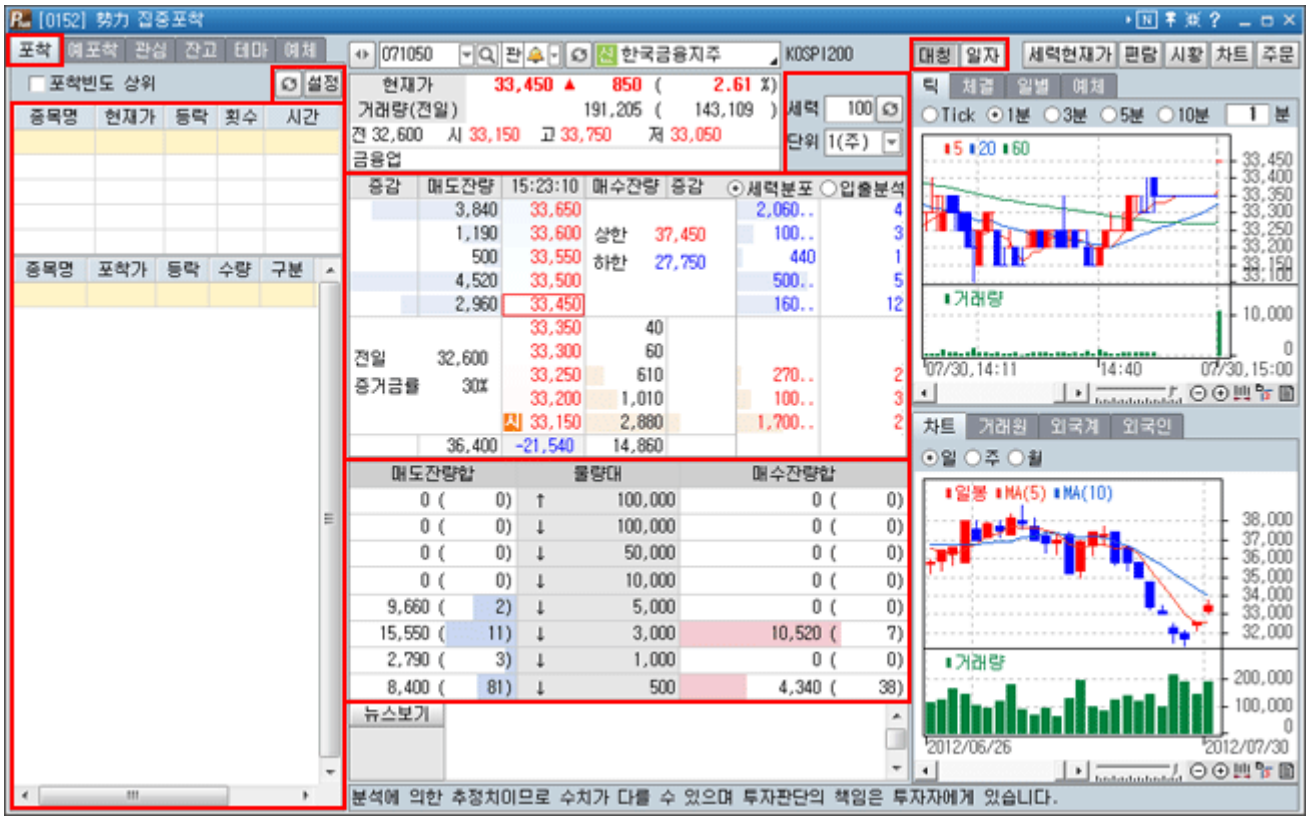

2. 구성

- 대칭/일자 선택 버튼
  '대칭'버튼 클릭시 세력분포 및 입출분석에 대한 대칭형 호가를 제공하며, '일자'버튼 클릭시 일자형 호가를 보여주게 됩니다. 동시호가 때에는 3호가가 제공되며, 장중에는 5호가 까지 제공됩니다.

- 세력/단위 선택 버튼
  '세력'에 원하시는 세력수량을 입력하시고 엔터를 치시면 세력숫자이상의 수치만 디스플레이 되고, '단위'는 세력수량의 단위를 설정하시면 됩니다.

- 세력분포/입출분석 선택버튼
  호가에 대한 세력분포 정보 및 입출분석 정보를 선택하여 조회할 수 있습니다.

- 물량대별 세력정보
  매수/매도 주문 물량대별 매수잔량과 매수건수를 보여줍니다.
  세력이 개입한 큰 물량대 예를 들면, 10만주 단위 의 큰 물량이 매수 또는 매도 어느 위치에 포진해 있으며 포진한 건수는 얼마 인지를 파악함으로써 세력의 개입 여부를 손쉽게 파악할 수 있습니다.
  특히 동시호가 때 전일 상한 또는 하한종목, 예상체결 상한(하한)/상승종목, 테마별 강세 예상종목 등의 세력주를 파악하는데 유용한 화면입니다.

COPYRIGHT KOREA INVESTMENT & SECURITIES CO.LTD.ALL RIGHTS RESERVED.

세력물량대란?

매수/매도 10호가의 범위 안에서 매수와 매도잔량 1건의 물량의 크기를 물량대 라고 합니다.
예를 들면, 매수잔량 1건이 10만주인 큰 물량이 5건 있다고 가정한다면 큰 세력이 50만주를 어느 매수가격대에서 매수주문을 냈다는 것으로 이것은 세력이 해당 종목에 개입했다는 것을 보여주는 것이라고 할 수 있습니다.
세력의 큰 물량대가 매수쪽에 있으면 매수세력이, 매도쪽에 있으면 매도세력이 우세함을 보여주게 되는 것입니다. 이로써 세력의 개입여부를 판별 하고 세력주의 집중 공략이 가능토록 해 주는 서비스가 바로 勢力 물량대분석 입니다.

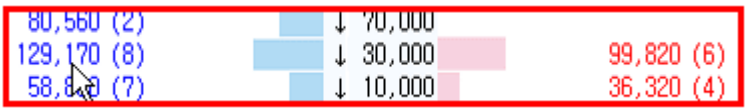

위에서 보면, 7만주미만(?) 3만주 이상(?)의 큰 매도물량대가 2건 있으며 합쳐서는 80,560주 가 있고 3만주 미만 1만주 이상의 물량대에는 매도가 8건에 129,170주가 있고, 매수는 6건에 99,820주가 있음을 보여줍니다.

- 포착 Tab

장중에 사용자가 설정한 세력주를 실시간으로 디스플레이하면서 세력주를 찾아 줍니다.
특히, 금액단위로 설정했을 경우 훨씬 유용하며, 장중 어느시점에 세력들이 연속적으로 큰 금액단위로 집중적으로 매수하는지를 포착하면 수익률 증진에 상당한 도움이 됩니다.
상단에는 자주포착되는 세력개입 상위종목을 하단에는 실시간을 포착되는 세력주를 보여줍니다.
구분 값에 '1호가'는 신규세력이 '1호가'에 진입했다는 것이고, '체결' 은 체결되었다는 것을 의미합니다.
– 포착빈도상위 : 체크하시면 10초마다 자동으로 포착상위 종목이 업데이트 됩니다.

COPYRIGHT KOREA INVESTMENT & SECURITIES CO.LTD.ALL RIGHTS RESERVED.

- 설정 버튼

사용자가 세력주를 포착하기 위한 설정을 하는 창입니다.

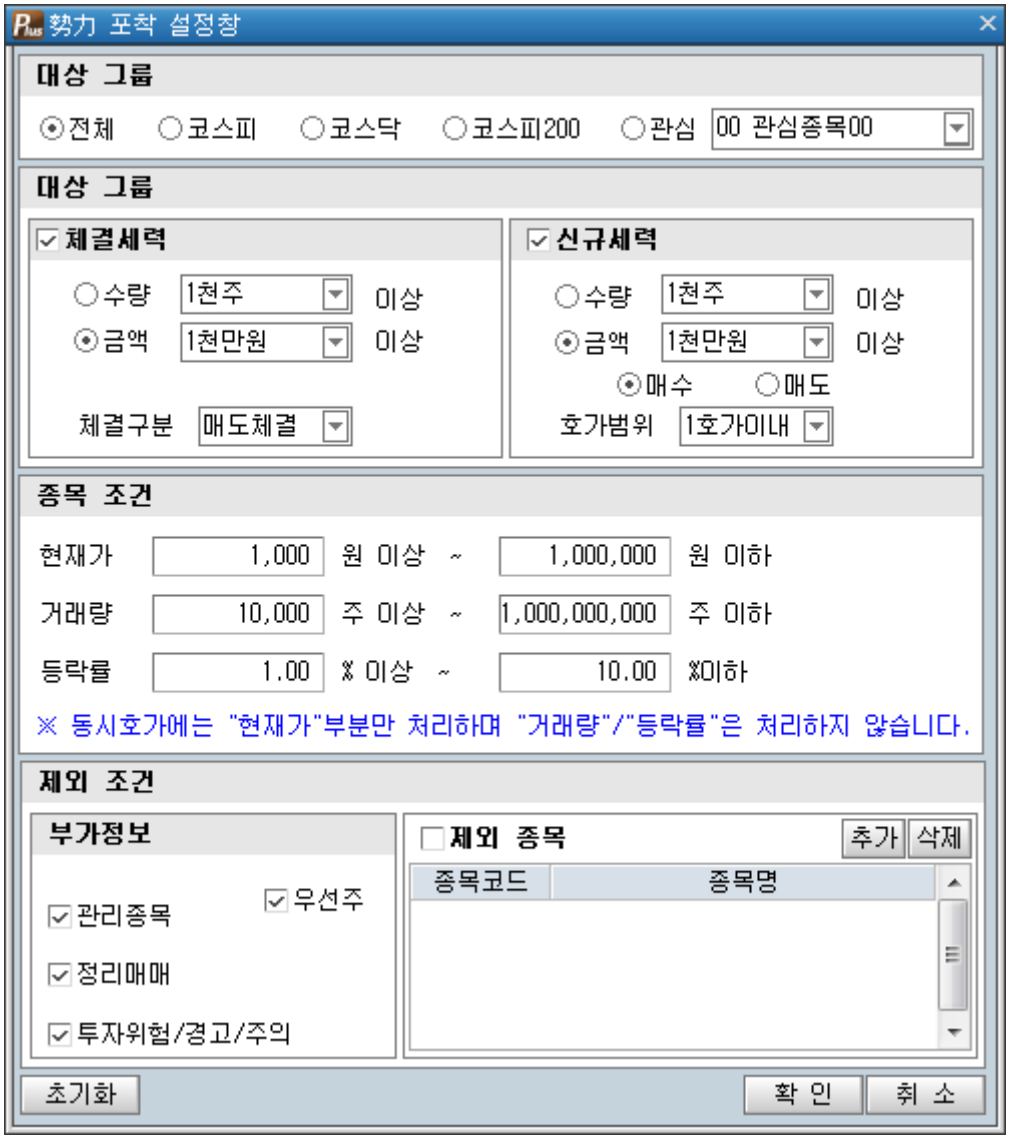

1 대상그룹

› 전체/거래소/코스닥/코스피200/관심그룹 중에 하나를 선택합니다.

2 체결세력

› 체결된 세력의 물량을 수량 또는 금액으로 선택합니다.

› 체결구분 : 매수체결세력 또는 매도체결세력을 선택합니다.

3 신규세력

› 신규로 해당호가에 진입한 물량을 수량 또는 금액으로 선택 합니다.

› 호가범위 : 신규로 진입한 물량이 매수 또는 매도 몇 호가에 진입했는지를 선택합니다.

COPYRIGHT KOREA INVESTMENT & SECURITIES CO.LTD.ALL RIGHTS RESERVED.

4 종목조건

- 현재가, 거래량, 등락률 등을 선택합니다.

5 제외조건

- 관리/이상급등/우선주/투자유의/정리매매 종목을 포함할지 제외할지에 대한 선택을 합니다.
- 제외종목은 포착된 종목중 다음번에는 포착되지 않기를 원할 때 해당종목을 추가/삭제하여 관리합니다.

COPYRIGHT KOREA INVESTMENT & SECURITIES CO.LTD.ALL RIGHTS RESERVED.

勢力 미체결 상황판 [0153]

1. 특징

- 미체결 주문화면에 주문추적 기능을 추가한 화면으로 본인의 미체결 내역이 있게 되면 우측부분 해당종목 해당호가에 본인이 낸 주문의 순서와 본인주문이 언제쯤 체결될지 에 대한 판단을 하는데 도움을 주게 됩니다.

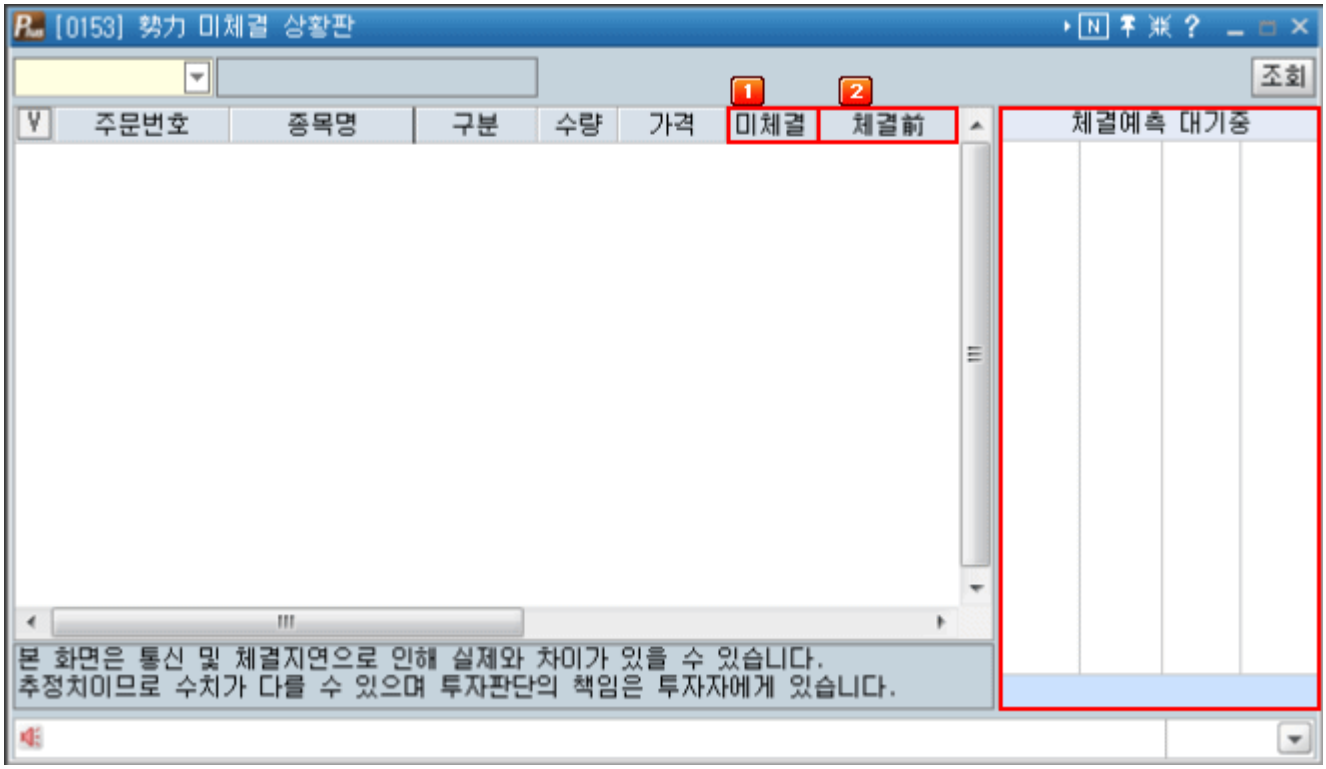

2. 구성

1 체결전

본인이 낸 주문보다 앞선 주문의 잔량을 보여줍니다.
위 화면에서 자신의 미체결량은 10주이며 나보다 앞선 주문의 잔량은 28,920주를 의미합니다.

2 미체결상황판

본인이 낸 주문의 순서와 위치를 모니터링 합니다.
위 화면에서 자신의 미체결량주문(10주)의 위치와 순서를 볼 수 있게 됩니다.

COPYRIGHT KOREA INVESTMENT & SECURITIES CO.LTD.ALL RIGHTS RESERVED.

勢力 미니포착 [0154]

1. 특징

- 세력주를 전문으로 포착하는 미니화면으로, 포착 Tab에서는 장중에 세력이 개입한 세력주를 포착해주며 예상체결포착 Tab에서는 장시작전 동시호가 시간에 세력이 개입한 세력주를 포착하는데 유용한 화면입니다.

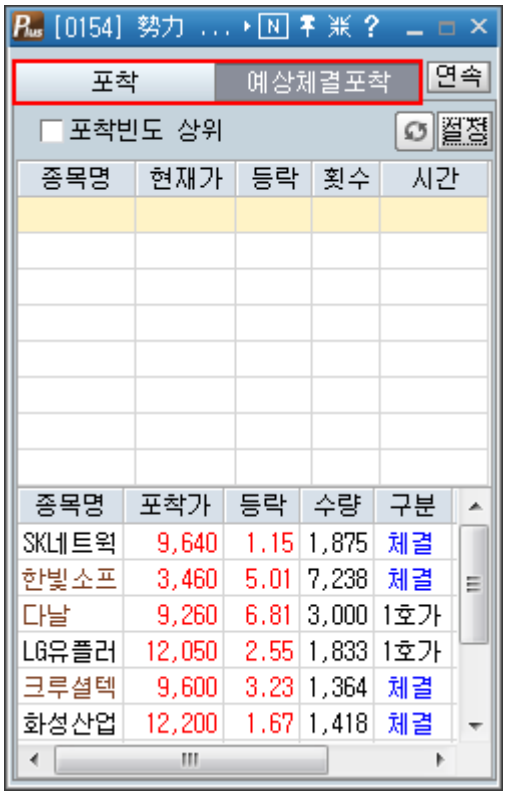

2. 구성

- 포착 Tab 과 예상체결포착 Tab 으로 구성
  - 포착 Tab
    포착 Tab을 클릭하시면 [0152]세력집중포착 에 나오는 기능과 동일한 형태의 미니화면을 분리된 형태로 제공합니다.
  - 예상체결포착 Tab
    예상체결포착 Tab을 클릭하시면 [0152]세력집중포착 에 나오는 기능과 동일한 형태의 미니화면을 분리된 형태로 제공합니다.
    상승률순/하락률순/예상체결량순 으로 조회할 수 있습니다.

COPYRIGHT KOREA INVESTMENT & SECURITIES CO.LTD.ALL RIGHTS RESERVED.

勢力 현재가 [0155]

1. 특징

- 세력분포와 입출(入出)분석을 볼 수 있는 세력투시경 현재가 화면입니다.
  현재가에 세력이라고 판단되는 큰 물량이 어느 호가에 얼마만큼 포진해 있는지를 세력현재가 화면을 통해서 파악하실 수 있습니다.

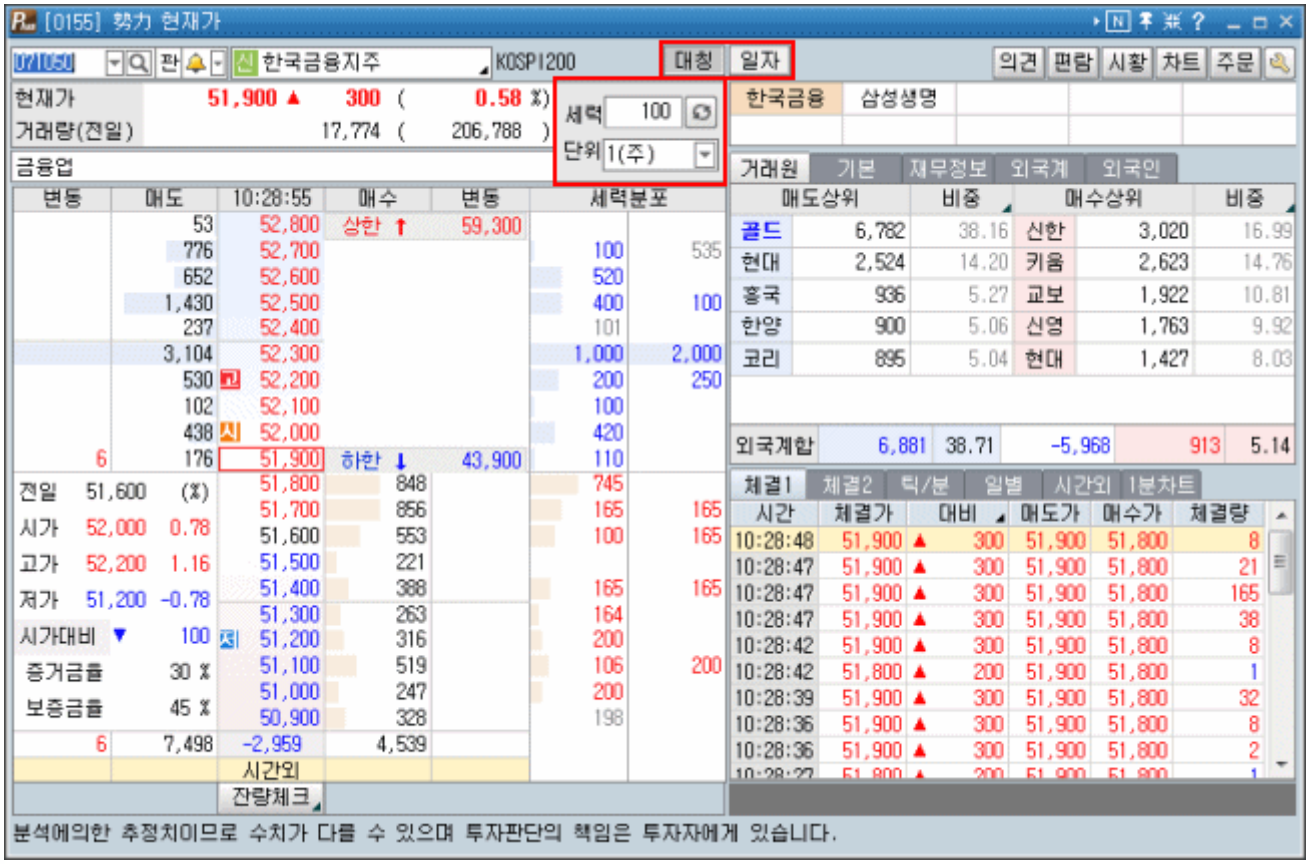

2. 구성

- 대칭/일자 선택 버튼
  '대칭' 버튼은 대칭형 호가를 보여 주며 '일자'버튼은 일자형 호가를 보여줍니다.
- 세력/단위 입력
  - '세력' : 호가잔량을 구성하는 주문 중 세력이라고 판단되는 수량을 임의로 입력하여 세력의 잔량을 필터링 하는 기능입니다. 100 이라고 입력하면 100주 이상만 세력분포도에 Display 하게 됩니다.
  - '단위' : 세력분포도 화면상에 조회되는 주문수량의 자리수(단위)를 절사하는 기능입니다.
    저가종목등 주문수량이 많은 종목에 대한 절사를 통하여 가독성을 확보 할 수 있습니다.
- 항목선택 버튼
  - '세력분포' 버튼을 클릭하면 사용자가 세력이라고 판단한 각 호가별 세력잔량 정보를 한 호가당 6개 까지 볼 수 있습니다.
  - '입출분석' 버튼을 클릭하면 각 호가별 세력잔량의 유입과 유출에 대한 정보를 보실수 있습니다.
    각 호가에 걸려있는 막대그래프는 세력잔량의 분포도를 나타내 줍니다.
  - '세력분포' 와 '입출분석' 에 대한 자세한 설명은 세력호가잔량분석 화면을 참조하시기 바랍니다.

COPYRIGHT KOREA INVESTMENT & SECURITIES CO.LTD.ALL RIGHTS RESERVED.

- 호가창 상세 화면

  해당호가의 주문수량이 포진하고 있는 부분을 클릭하시면 위와같이 해당호가 즉, 위에서는 51,900 호가에 대한 상세 세력 분포 창이 뜨게 되어, 원하시는 호가의 세력정보를 보다 쉽고 자세히 분석 하실 수 있습니다.

COPYRIGHT KOREA INVESTMENT & SECURITIES CO.LTD.ALL RIGHTS RESERVED.

관심종목(I) [0161]

1. 화면개요

- 사용자가 관심종목으로 등록해 놓은 종목(거래소,코스닥,선물옵션)의 시세를 제공하며, 필드편집,스탑주문,연속조회 기능이 지원됩니다.

2. 화면설명

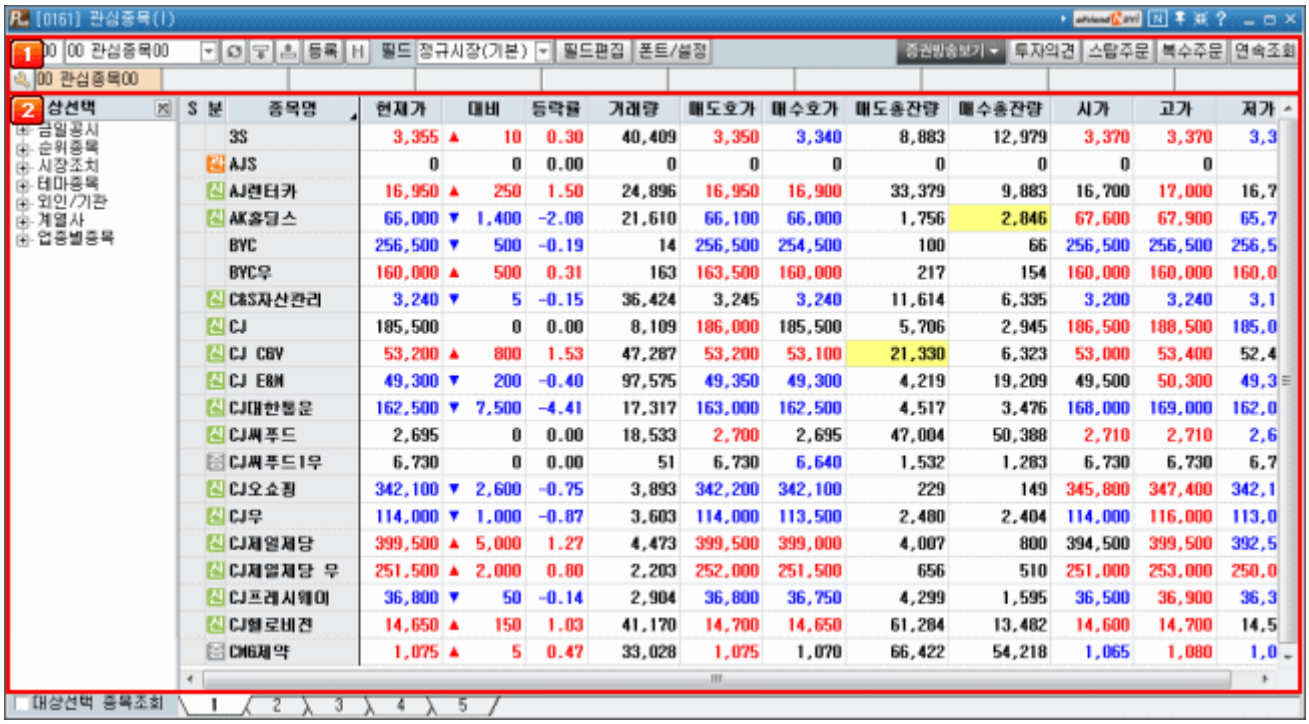

1 입력항목, 조회버튼

- 조회할 관심그룹을 선택합니다.



- 관심그룹 선택기능
  관심그룹으로 미리 등록해 놓은 그룹 중 조회를 원하는 관심그룹을 선택합니다.
  "대상선택 보기" 버튼( ): 관심종목 창에서 조회할 수 있는 대상을 선택할 수 있습니다.
- 관심그룹 Histroy창의 그룹 자동선택 기능 다음보기 버튼( ): 현재 조회중인 그룹의 다음 관심그룹을 찾아 자동 조회해줍니다. 이전보기 버튼( ): 현재 조회중인 그룹의 이전 관심그룹을 찾아 자동 조회해줍니다.
- 관심그룹 Histroy보기(H) 버튼을 클릭하면 사용자가 등록한 관심그룹이 제공되어 보다 편리하게 조회할 수 있습니다.
- 필드편집 기능

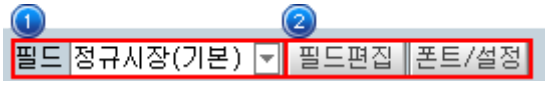

  1. 저장해 놓은 필드편집 정보항목 리스트를 불러올 수 있습니다.
  2. 관심종목 시세의 정보항목과 폰트를 편집하는 버튼입니다.

COPYRIGHT KOREA INVESTMENT & SECURITIES CO.LTD.ALL RIGHTS RESERVED.

- 필드편집 창

격,스탑주문 조건,매매조건을 설정한 이후 조건감지(조건감지) 버튼를 클릭하면 자동으로 시세를 탐지합니다.

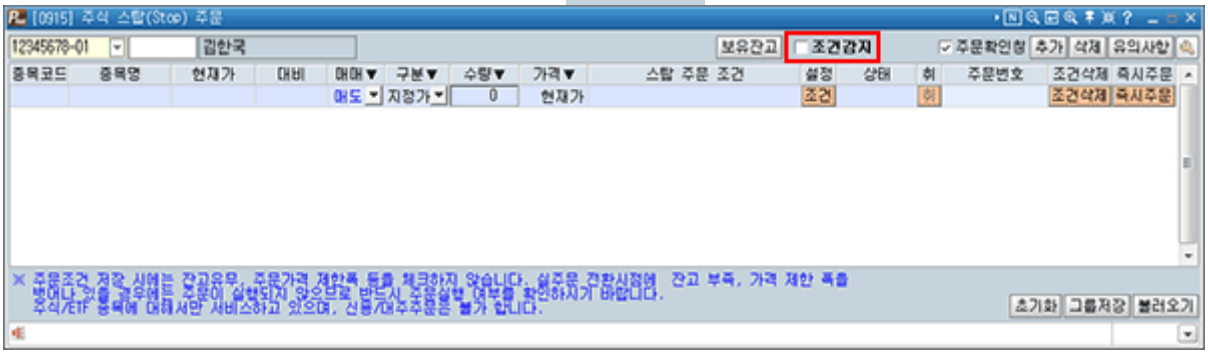

› 연속조회(연속조회)

연속조회 버튼을 클릭하면 관심종목 화면 좌측에 NAVIGATOR(연속조회) 창이 팝업되고, NAVIGATOR에는 현재조회 중인 관심종목이 정렬됩니다.

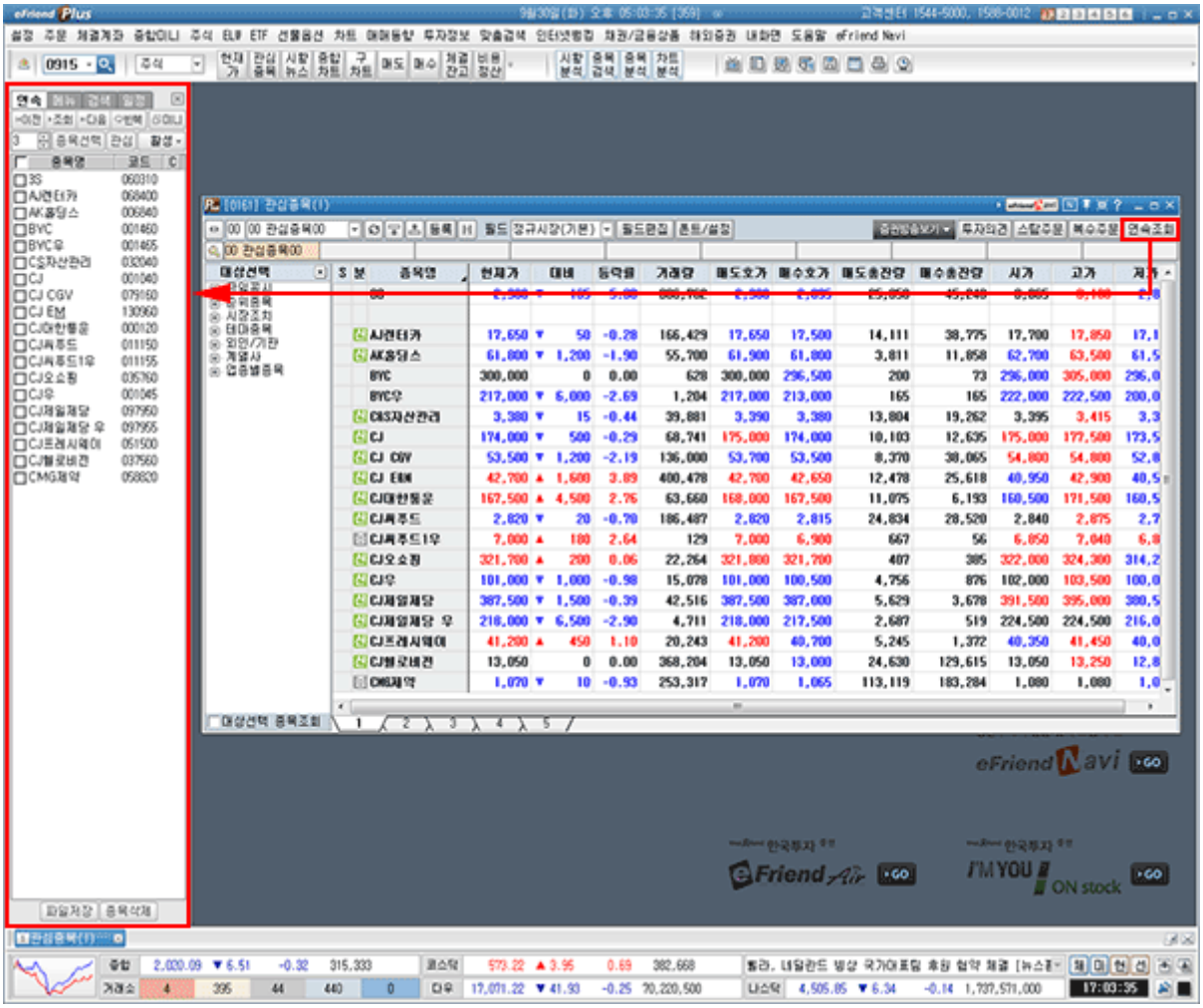

NAVIGATOR창 팝업 "연속조회" 클릭

2 정보화면

상단의 관심그룹History명을 클릭하면 하단 시세정보 영역에 관심종목 주가가 제공됩니다.

COPYRIGHT KOREA INVESTMENT & SECURITIES CO.LTD.ALL RIGHTS RESERVED.

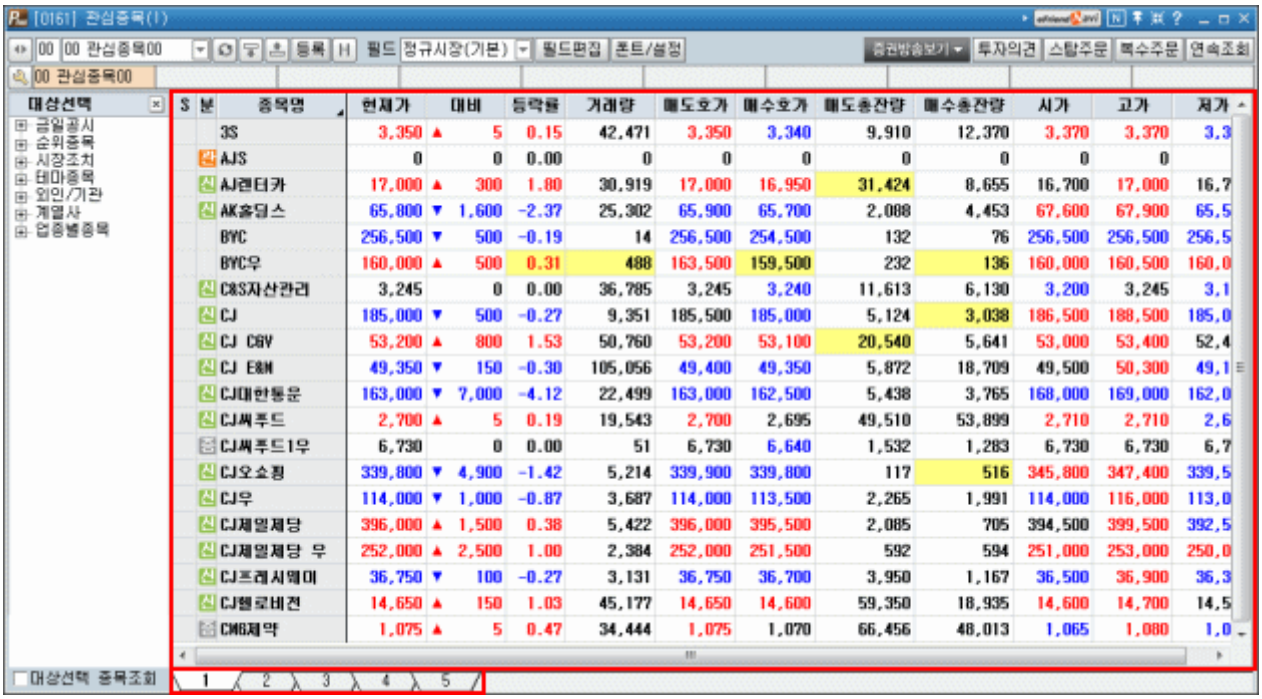

S	분	종목명	현재가	대비	등락률	거래량	매도호가	매수호가	매도총잔량	매수총잔량	시가	고가	저가
		3S	3,350	▲ 5	0.15	42,471	3,350	3,340	9,910	12,370	3,370	3,370	3,3
	관	AJS	0	0	0.00	0	0	0	0	0	0	0	
	신	AJ렌터카	17,000	▲ 300	1.80	30,919	17,000	16,950	31,424	8,655	16,700	17,000	16,7
	신	AK홀딩스	65,800	▼ 1,600	-2.37	25,302	65,900	65,700	2,088	4,453	67,600	67,900	65,5
		BYC	256,500	▼ 500	-0.19	14	256,500	254,500	132	76	256,500	256,500	256,5
		BYC우	160,000	▲ 500	0.31	488	163,500	159,500	232	136	160,000	160,500	160,0
	신	C&S자산관리	3,245	0	0.00	36,785	3,245	3,240	11,613	6,130	3,200	3,245	3,1
	신	CJ	185,000	▼ 500	-0.27	9,351	185,500	185,000	5,124	3,038	186,500	188,500	185,0
	신	CJ CGV	53,200	▲ 800	1.53	50,760	53,200	53,100	20,540	5,641	53,000	53,400	52,4
	신	CJ E&M	49,350	▼ 150	-0.30	105,056	49,400	49,350	5,872	18,709	49,500	50,300	49,1
	신	CJ대한통운	163,000	▼ 7,000	-4.12	22,499	163,000	162,500	5,438	3,765	168,000	169,000	162,0
	신	CJ씨푸드	2,700	▲ 5	0.19	19,543	2,700	2,695	49,510	53,899	2,710	2,710	2,6
	관	CJ씨푸드1우	6,730	0	0.00	51	6,730	6,640	1,532	1,283	6,730	6,730	6,7
	신	CJ오쇼핑	339,800	▼ 4,900	-1.42	5,214	339,900	339,800	117	516	345,800	347,400	339,5
	신	CJ우	114,000	▼ 1,000	-0.87	3,687	114,000	113,500	2,265	1,991	114,000	116,000	113,0
	신	CJ제일제당	396,000	▲ 1,500	0.38	5,422	396,000	395,500	2,085	705	394,500	399,500	392,5
	신	CJ제일제당 우	252,000	▲ 2,500	1.00	2,384	252,000	251,500	592	594	251,000	253,000	250,0
	신	CJ프레시웨이	36,750	▼ 100	-0.27	3,131	36,750	36,700	3,950	1,167	36,500	36,900	36,3
	신	CJ헬로비전	14,650	▲ 150	1.03	45,177	14,650	14,600	59,350	18,935	14,600	14,700	14,5
	관	CMG제약	1,075	▲ 5	0.47	34,444	1,075	1,070	66,456	48,013	1,065	1,080	1,0

COPYRIGHT KOREA INVESTMENT & SECURITIES CO.LTD.ALL RIGHTS RESERVED.

관심종목(II) [0162]

1. 화면개요

- 관심종목을 비교적 간편하게 조회할 수 있는 화면으로써, 화면을 크게 조회해서 이용하시는 고객에게 적합한 관심종목 화면입니다.

2. 화면구성 및 기능설명



1 관심종목 조회

최대 90개그룹까지 등록할 수 있는 관심종목 그룹을 선택하는 부분입니다.
관심그룹(숫자 2자리)을 입력하여 간단하게 조회하거나 콤보박스의 관심그룹을 직접 선택하여 조회할 수 있습니다.

2 연속조회

조회한 관심종목을 연속조회바(Navigator)을 이용해서 차트 및 현재가등의 화면에서 조회할 수 있는 기능입니다.

COPYRIGHT KOREA INVESTMENT & SECURITIES CO.LTD.ALL RIGHTS RESERVED.

관심종목 60선(I) [0163]

1. 화면개요

- 사용자가 등록 해 놓은 관심그룹 중 3개 그룹의 시세를 동시 제공받을 수 있고, 등락보기,호가보기,잔량보기,예상체결 정보를 조회할 수 있습니다.

2. 화면설명

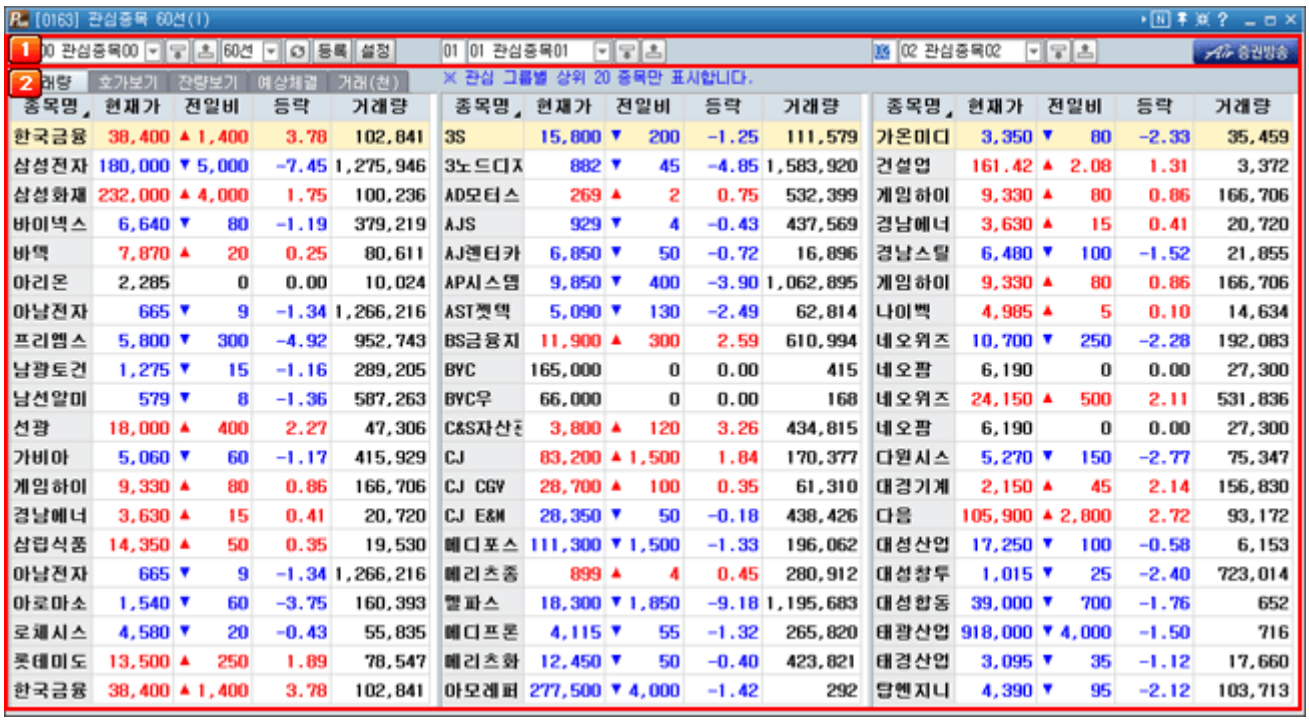

종목명	현재가	전일비	등락	거래량	종목명	현재가	전일비	등락	거래량	종목명	현재가	전일비	등락	거래량
한국금융	38,400	▲ 1,400	3.78	102,841	3S	15,800	▼ 200	-1.25	111,579	가온미디	3,350	▼ 80	-2.33	35,459
삼성전자	180,000	▼ 5,000	-7.45	1,275,946	3노드디지	882	▼ 45	-4.85	1,583,920	건설업	161.42	▲ 2.08	1.31	3,372
삼성화재	232,000	▲ 4,000	1.75	100,236	AD모터스	269	▲ 2	0.75	532,399	게임하이	9,330	▲ 80	0.86	166,706
바이넥스	6,640	▼ 80	-1.19	379,219	AJS	929	▼ 4	-0.43	437,569	경남에너	3,630	▲ 15	0.41	20,720
바텍	7,870	▲ 20	0.25	80,611	AJ렌터카	6,850	▼ 50	-0.72	16,896	경남스틸	6,480	▼ 100	-1.52	21,855
아리온	2,285	0	0.00	10,024	APA시스템	9,850	▼ 400	-3.90	1,062,895	게임하이	9,330	▲ 80	0.86	166,706
아남전자	665	▼ 9	-1.34	1,266,216	AST젯텍	5,090	▼ 130	-2.49	62,814	나이벡	4,985	▲ 5	0.10	14,634
프리엠스	5,800	▼ 300	-4.92	952,743	BS금융지	11,900	▲ 300	2.59	610,994	네오위즈	10,700	▼ 250	-2.28	192,083
남광토건	1,275	▼ 15	-1.16	289,205	BYC	165,000	0	0.00	415	네오팜	6,190	0	0.00	27,300
남선알미	579	▼ 8	-1.36	587,263	BYC우	66,000	0	0.00	168	네오위즈	24,150	▲ 500	2.11	531,836
선광	18,000	▲ 400	2.27	47,306	C&S자산ㅌ	3,800	▲ 120	3.26	434,815	네오팜	6,190	0	0.00	27,300
가비아	5,060	▼ 60	-1.17	415,929	CJ	83,200	▲ 1,500	1.84	170,377	다원시스	5,270	▼ 150	-2.77	75,347
게임하이	9,330	▲ 80	0.86	166,706	CJ CGV	28,700	▲ 100	0.35	61,310	대경기계	2,150	▲ 45	2.14	156,830
경남에너	3,630	▲ 15	0.41	20,720	CJ E&M	28,350	▼ 50	-0.18	438,426	다음	105,900	▲ 2,800	2.72	93,172
삼립식품	14,350	▲ 50	0.35	19,530	베디포스	111,300	▼ 1,500	-1.33	196,062	대성산업	17,250	▼ 100	-0.58	6,153
아남전자	665	▼ 9	-1.34	1,266,216	베리츠종	899	▲ 4	0.45	280,912	대성창투	1,015	▼ 25	-2.40	723,014
아로마소	1,540	▼ 60	-3.75	160,393	벨파스	18,300	▼ 1,850	-9.18	1,195,683	대성합동	39,000	▼ 700	-1.76	652
로체시스	4,580	▼ 20	-0.43	55,835	베디프론	4,115	▼ 55	-1.32	265,820	태광산업	918,000	▼ 4,000	-1.50	716
롯데미도	13,500	▲ 250	1.89	78,547	베리츠화	12,450	▼ 50	-0.40	423,821	태경산업	3,095	▼ 35	-1.12	17,660
한국금융	38,400	▲ 1,400	3.78	102,841	아모레퍼	277,500	▼ 4,000	-1.42	292	탑엔지니	4,390	▼ 95	-2.12	103,713

1 관심그룹 선택

조회할 관심그룹을 최대 3개 그룹까지 선택할 수 있습니다.

2 제공정보

정보영역에서 등락율,호가(매도/매수호가),잔량(매도/매수잔량),예상체결 정보버튼을 클릭하여 각각의 정보를 조회할 수 있습니다.

COPYRIGHT KOREA INVESTMENT & SECURITIES CO.LTD.ALL RIGHTS RESERVED.

체결강도 순위 [0168]

1. 화면개요

- 체결강도는 거래소에서 수신되는 매수체결량과 매도체결량으로 산출되어 체결강도가 큰 순위로 정렬되어 조회하는 화면입니다.

2. 화면설명



종목명	종목코드	현재가	전일대비	등락률(%)	거래량	체결강도	매수체결량	매도체결량
TIGER 모멘텀	147970	22,900	▼ 25	-0.11	1,156	999.99	1,156	
TIGER 소프트웨어	157490	7,685	▲ 10	0.13	939	999.99	939	
TIGER 생활소비재	152180	12,960	▼ 40	-0.31	895	999.99	895	
에스앤더블류	103230	2,330			660	999.99	560	
TIGER 증권	157500	4,065	▼ 60	-1.45	301	999.99	301	
코리아써키트2우B	00781K	3,850			228	999.99	228	
디엠티	134580	5,280	▲ 20	0.38	219	999.99	213	
ARIRANG 조선운송	161530	3,490	▼ 30	-0.85	310	999.99	210	
ARIRANG KRX100E	141250	9,605	▼ 45	-0.47	196	999.99	195	
국일제지	078130	7,150	▲ 390	5.77	152	999.99	140	
ARIRANG LG그룹&	117740	11,810	▼ 140	-1.17	135	999.99	135	
ARIRANG KOSPI50	122090	16,290	▼ 130	-0.79	103	999.99	103	
KINDEX 삼성그룹S	108450	8,105	▼ 30	-0.37	70	999.99	70	
한화케미칼우	009835	8,640	▲ 150	1.77	43	999.99	43	
KStar 수출주	140570	8,695	▼ 65	-0.74	30	999.99	30	
세미시스코	136510	4,125	▼ 20	-0.48	28	999.99	27	
TIGER 금은선물(H	139320	7,630	▼ 60	-0.78	69	999.99	27	
KINDEX 합성-미국	181480	53,540	▲ 165	0.31	26	999.99	25	
KINDEX 코스닥스E	108440	12,630	▲ 60	0.48	23	999.99	22	
ARIRANG 바벨 채권	190150	104,550	▲ 150	0.14	14	999.99	14	

1 거래소, 코스닥, 코스피200 및 업종, 우선주,보통주등 종목분류로 조회할 시장 및 범위를 선택합니다.

2 가격 , 거래량을 선택후 조회버튼을 클릭하시면 정렬순위가 큰 순서로 조회됩니다.

- 체결강도 : 매수체결량 / 매도체결량
  - 정규시장 시작후부터 수치가 조회되며, 효과적인 검색을 위해 일정 거래량 이상 (만주이상)를 조회하시기 바랍니다.

주의사항

매수체결량과 매도체결량은 정규거래시간 동안의 거래량에 대해서만 거래소에서 표시를 해서 전송 해주기 때문에 장전시간외,시간외단일 등은 포함되지 않아 체결량 합이 거래량과 상이할 수 있습니다.

COPYRIGHT KOREA INVESTMENT & SECURITIES CO.LTD.ALL RIGHTS RESERVED.

대량체결건수 상위 [0169]

1. 화면개요

- 건별 체결금액이 일정금액 이상인 체결건수 상위종목을 조회할 수 있는 화면입니다

2. 화면설명

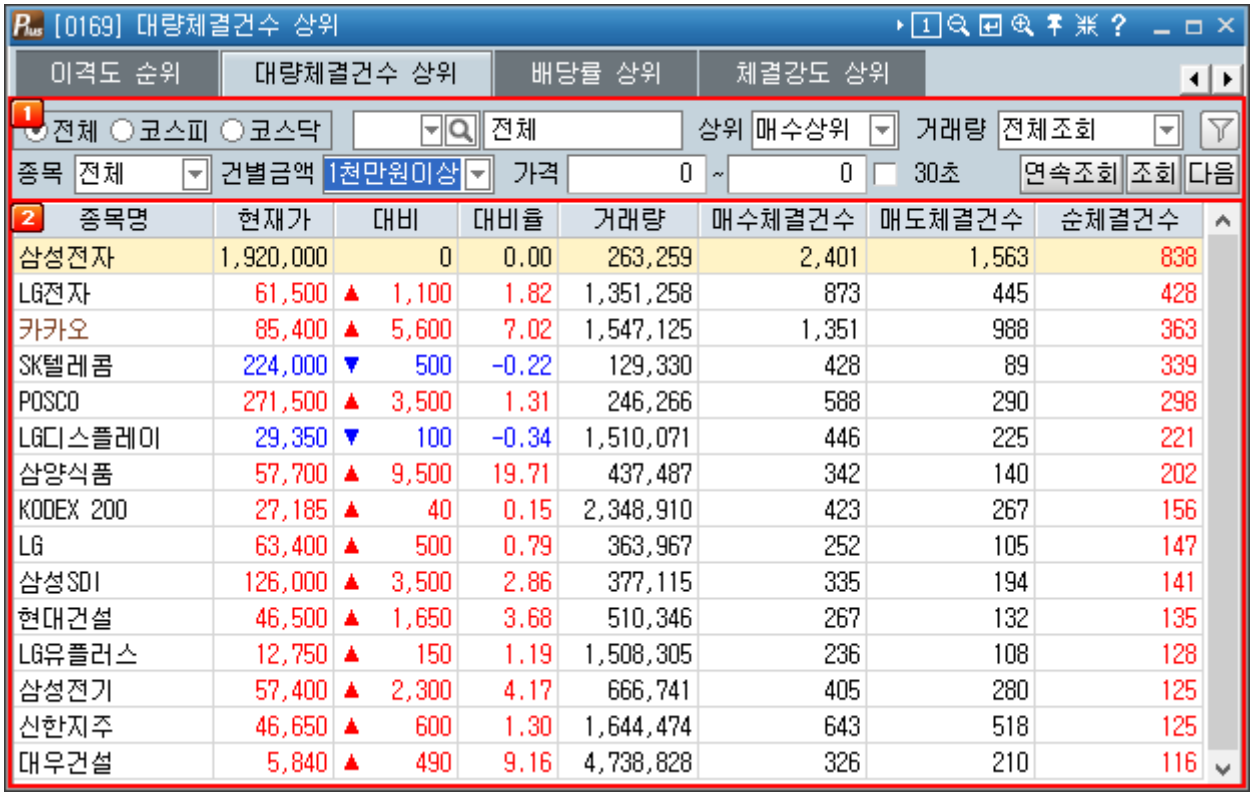

1 조회기준 입력



- 조회할 시장을 선택합니다.
- 업종을 선택합니다.
- 매도/매수 상위를 선택합니다.
- 거래량 항목을 선택합니다.

COPYRIGHT KOREA INVESTMENT & SECURITIES CO.LTD.ALL RIGHTS RESERVED.

등락율 순위 [0170]

1. 화면개요

- 주식 가격의 등락정보를 상승율순,하락율순,시가대비 상승율,시가대비 하락율,변동율 순으로 정렬하여 제공하는 화면입니다.

2. 화면설명

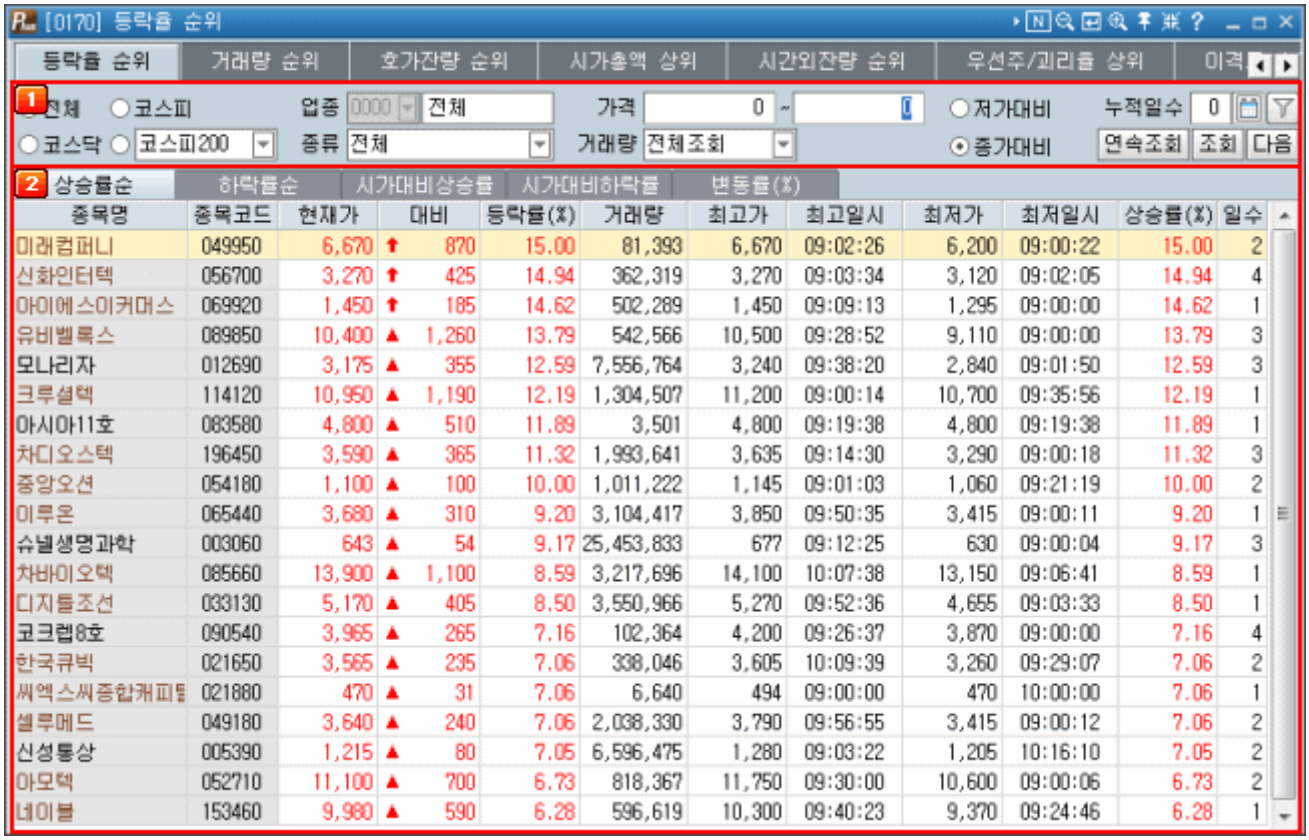

종목명	종목코드	현재가	대비	등락률(%)	거래량	최고가	최고일시	최저가	최저일시	상승률(%)	일수
미래컴퍼니	049950	6,670	↑ 870	15.00	81,393	6,670	09:02:26	6,200	09:00:22	15.00	2
신화인터텍	056700	3,270	↑ 425	14.94	362,319	3,270	09:03:34	3,120	09:02:05	14.94	4
아이에스이커머스	069920	1,450	↑ 185	14.62	502,289	1,450	09:09:13	1,295	09:00:00	14.62	1
유비벨록스	089850	10,400	▲ 1,260	13.79	542,566	10,500	09:28:52	9,110	09:00:00	13.79	3
모나리자	012690	3,175	▲ 355	12.59	7,556,764	3,240	09:38:20	2,840	09:01:50	12.59	3
크루셜텍	114120	10,950	▲ 1,190	12.19	1,304,507	11,200	09:00:14	10,700	09:35:56	12.19	1
아시아11호	083580	4,800	▲ 510	11.89	3,501	4,800	09:19:38	4,800	09:19:38	11.89	1
차디오스텍	196450	3,590	▲ 365	11.32	1,993,641	3,635	09:14:30	3,290	09:00:18	11.32	3
중앙오션	054180	1,100	▲ 100	10.00	1,011,222	1,145	09:01:03	1,060	09:21:19	10.00	2
이루온	065440	3,680	▲ 310	9.20	3,104,417	3,850	09:50:35	3,415	09:00:11	9.20	1
슈넬생명과학	003060	643	▲ 54	9.17	25,453,833	677	09:12:25	630	09:00:04	9.17	3
차바이오텍	085660	13,900	▲ 1,100	8.59	3,217,696	14,100	10:07:38	13,150	09:06:41	8.59	1
디지틀조선	033130	5,170	▲ 405	8.50	3,550,966	5,270	09:52:36	4,655	09:03:33	8.50	1
코크렙8호	090540	3,965	▲ 265	7.16	102,364	4,200	09:26:37	3,870	09:00:00	7.16	4
한국큐빅	021650	3,565	▲ 235	7.06	338,046	3,605	10:09:39	3,260	09:29:07	7.06	2
씨엑스씨증합커피	021880	470	▲ 31	7.06	6,640	494	09:00:00	470	10:00:00	7.06	1
셀루메드	049180	3,640	▲ 240	7.06	2,038,330	3,790	09:56:55	3,415	09:00:12	7.06	2
신성통상	005390	1,215	▲ 80	7.05	6,596,475	1,280	09:03:22	1,205	10:16:10	7.05	2
아모텍	052710	11,100	▲ 700	6.73	818,367	11,750	09:30:00	10,600	09:00:06	6.73	2
네이블	153460	9,980	▲ 590	6.28	596,619	10,300	09:40:23	9,370	09:24:46	6.28	1

1 조회기준 입력

› 시장구분과 업종, 주식의 종류를 선택합니다.

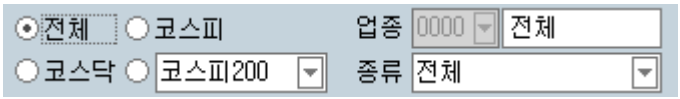

- 시장선택 : 전체, 거래소, 코스닥, KOSPI200 중 선택
- 업종선택 : 음료, 제지, 전자, … 등의 선택
- 주식종류 선택 : 전체, 보통주, 우선주 중 선택

› 조회가격,거래량,누적일수을 선택합니다.

- 조회가격: 조회를 원하는 가격대를 입력합니다.
  (예: 5000원 입력->현재가가 5000원 이상인 종목만을 조회합니다.)
- 조회 거래량: 조회를 원하는 거래량를 입력합니다.
  (예: 100,000주 입력->현재 거래량이 100,000주 이상인 종목만을 조회합니다.)
- 누적 일수: 현재 시점에서 과거시점의 상승 또는 하락시 누적일수를 나타냅니다.
  (예: 누적일 0일->당일, 누적일 1일->전일~당일, 누적일 2일->2일전~당일)

COPYRIGHT KOREA INVESTMENT & SECURITIES CO.LTD.ALL RIGHTS RESERVED.

› 일괄 검색 설정 기능( )

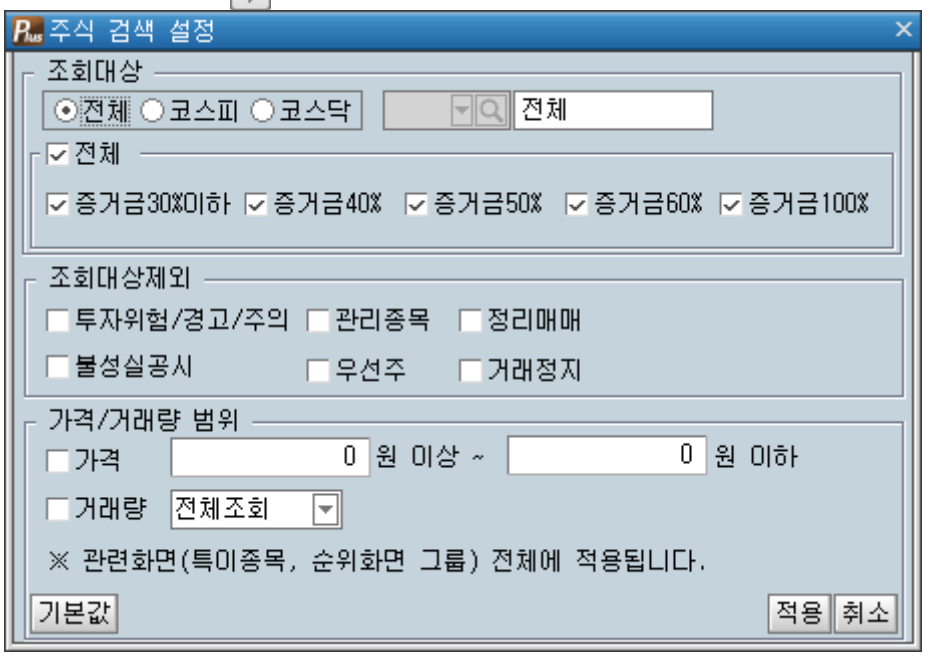

- 일괄검색 설정은 특정 종목군을 조회대상에서 제외하거나, 가격/거래량의 범주를 설정할 수 있는 기능 입니다.
- 해당화면에서 설정한 검색 필터는 특이종목, 순위그룹 관련 화면 전체에 적용됩니다.

2 제공정보 영역

› 상승율순 정렬

기준일의 종가대비 상승율[(현재가-기준일 종가)*100/기준일 종가] 순으로 종목이 정렬됩니다.

› 시가대비 상승율순 정렬

기준일의 시가대비 상승율[(현재가-기준일 시가)*100/기준일 시가] 순으로 종목이 정렬됩니다.

› 변동율순 정렬

기준일 기간동안의 최저가대비 최고가의 상승율[(기간 최고가-기간 최저가)*100/기간 최저가] 순으로 자료가 정렬됩니다.

특이종목 관련화면

- 상승하락/신고신저
- 일별 상하한 종목
- 신고/신저 근접종목
- 당일급변종목
- 당일등락과대
- 가격대별 주가
- 자본금별 주가
- 결산월별 주가
- 거래대금 주요종목

COPYRIGHT KOREA INVESTMENT & SECURITIES CO.LTD.ALL RIGHTS RESERVED.

순위관련화면

- 등락율 순위
- 거래량 순위
- 호가잔량 순위
- 시가총액상위
- 시간외잔량 순위
- 우선주/괴리율 상위
- 이격도 순위
- 관심종목등록상위
- 수익자산지표순위
- 재무비율순위
- 시장가치순위
- 당사매매상위종목

COPYRIGHT KOREA INVESTMENT & SECURITIES CO.LTD.ALL RIGHTS RESERVED.

거래량 순위 [0171]

1. 화면개요

- 주가의 거래량 지표와 관련된 거래증가율, 거래회전율, 거래대금, 거래대금 회전율 정보를 정렬하여 제공합니다.

2. 화면설명

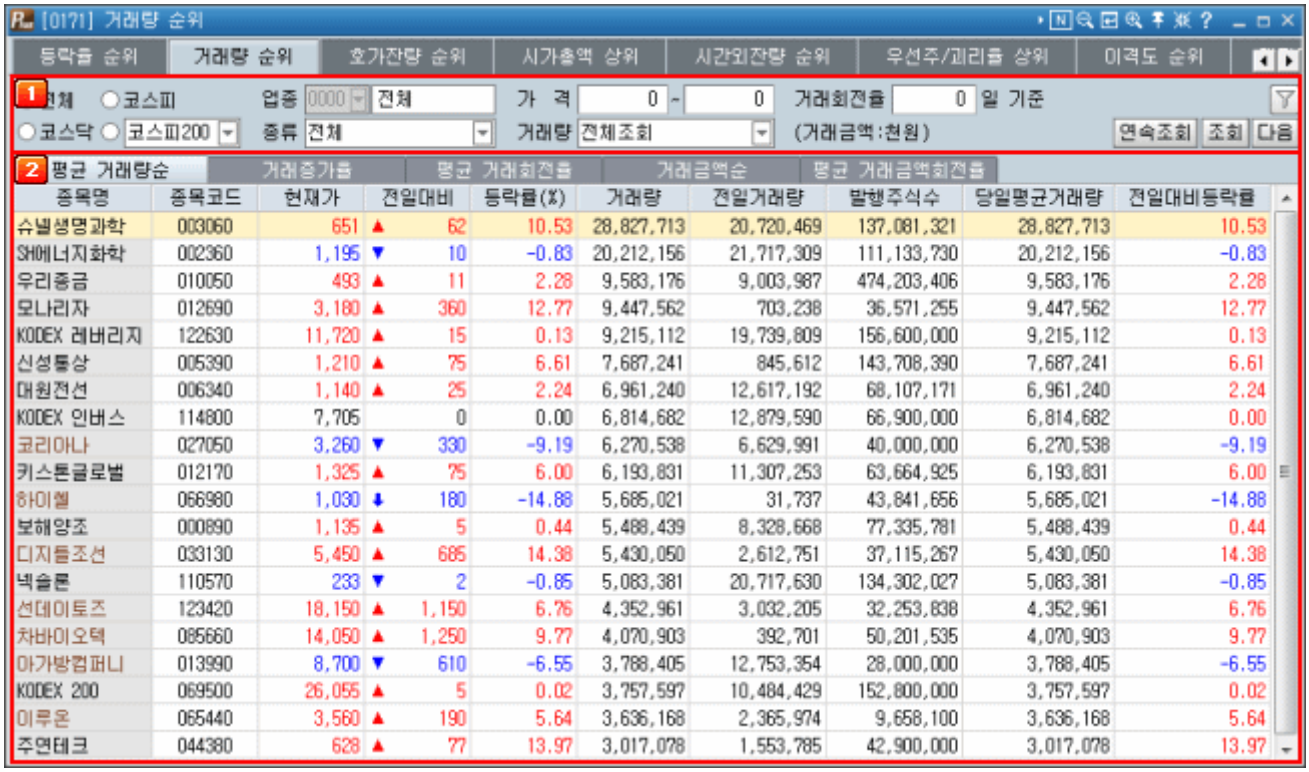

1 조회기준 입력

› 시장구분과 업종, 주식의 종류를 선택합니다.

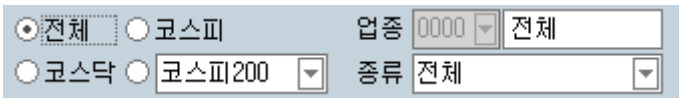

- 시장선택 : 전체, 거래소, 코스닥, KOSPI200 중 선택
- 업종선택 : 음료, 제지, 전자, … 등의 선택
- 주식종류 선택 : 전체, 보통주, 우선주 중 선택

› 조회 가격대(우선주 기준) 거래량(우선주 기준)을 선택합니다.

- 조회 가격대: 당일 주가를 입력가격 이상으로 조회합니다.
- 거래회전율 기준일수: 평균 거래회전율을 구하기 위한 기준일수를 입력합니다.



COPYRIGHT KOREA INVESTMENT & SECURITIES CO.LTD.ALL RIGHTS RESERVED.

› 일괄 검색 설정 기능( )

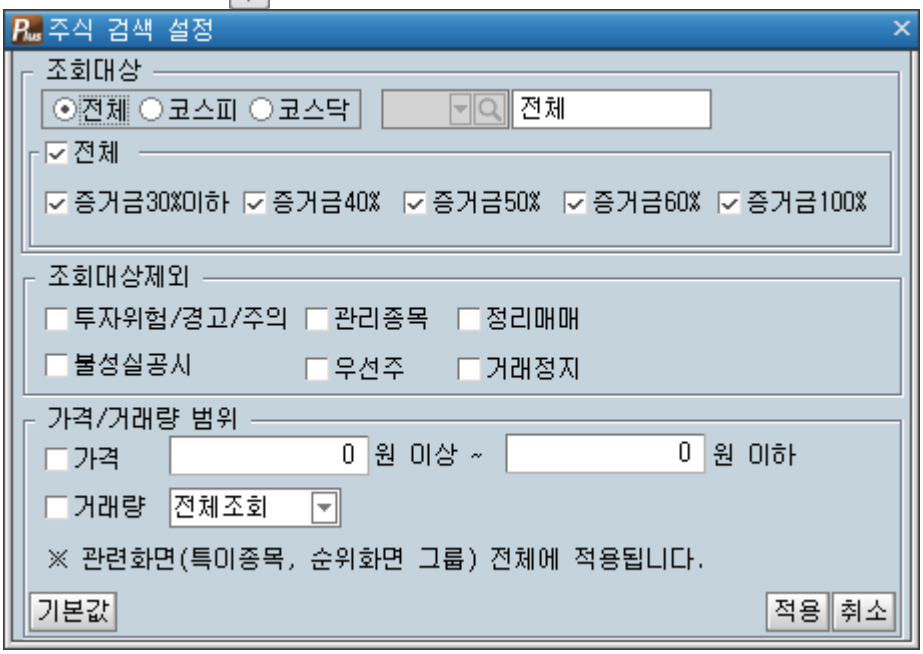

- 일괄검색 설정은 특정 종목군을 조회대상에서 제외하거나, 가격/거래량의 범주를 설정할 수 있는 기능 입니다.
- 해당화면에서 설정한 검색 필터는 특이종목, 순위그룹 관련 화면 전체에 적용됩니다.

2 정보 영역

› 평균 거래량순: 조회기간 동안의 평균거래량(조회기간 전체 거래량/기간일수)을 계산하여 정렬합니다.

› 거래증가율: 조회기간동안의 평균거래량 대비 당일의 거래량이 얼마나 증가했는지 조회하는 화면입니다.

› 평균거래회전율: 조회기간동안 전체거래량을 구하고, 상장주식 총수로 나누어 계산합니다.

› 평균 거래금액: 조회기간동안의 평균 거래금액(조회기간 전체 거래금액/기간일수)을 구하여 정렬합니다.

› 평균거래금액 회전율: 조회기간동안의 전체 거래금액을 구하고, 전체 거래금액에서 시가총액을 나누어 계산합니다.

3. 추가설명

- 거래 회전율= (당일의 거래량 x 입회일수(300)) / 상장주식 총수 x 100 (%)
- 거래 회전율: 당일의 거래량 규모를 기준으로, 상장주식수가 연간 몇 회전하고 있는가를 나타낸 것이다.
  (예: 거래량회전율이 100%라면 상장주식 총 수가 연간으로 1회전 매매되는 것을 의미합니다.
- 보통50%를 기준으로 20% 수준이면 바닥,130%이상이면 단기적 상투권입니다.
- 이 지표는 거래량으로부터 시장 전체 또는 개별종목의 인기도를 측정하는 데 사용됩니다. 일반적으로 이 수치가 높으면 인기과열을 나타냅니다.

COPYRIGHT KOREA INVESTMENT & SECURITIES CO.LTD.ALL RIGHTS RESERVED.

특이종목 관련화면

- 상승하락/신고신저
- 일별 상하한 종목
- 신고/신저 근접종목
- 당일급변종목
- 당일등락과대
- 가격대별 주가
- 자본금별 주가
- 결산월별 주가
- 거래대금 주요종목

순위관련화면

- 등락율 순위
- 거래량 순위
- 호가잔량 순위
- 시가총액상위
- 시간외잔량 순위
- 우선주/괴리율 상위
- 이격도 순위
- 관심종목등록상위
- 수익자산지표순위
- 재무비율순위
- 시장가치순위
- 당사매매상위종목

COPYRIGHT KOREA INVESTMENT & SECURITIES CO.LTD.ALL RIGHTS RESERVED.

호가잔량 순위 [0172]

1. 화면개요

- 당일 종목호가의 순매수잔량,순매도잔량,매도비율,매수비율 순으로 정렬하여 제공합니다.

2. 화면설명

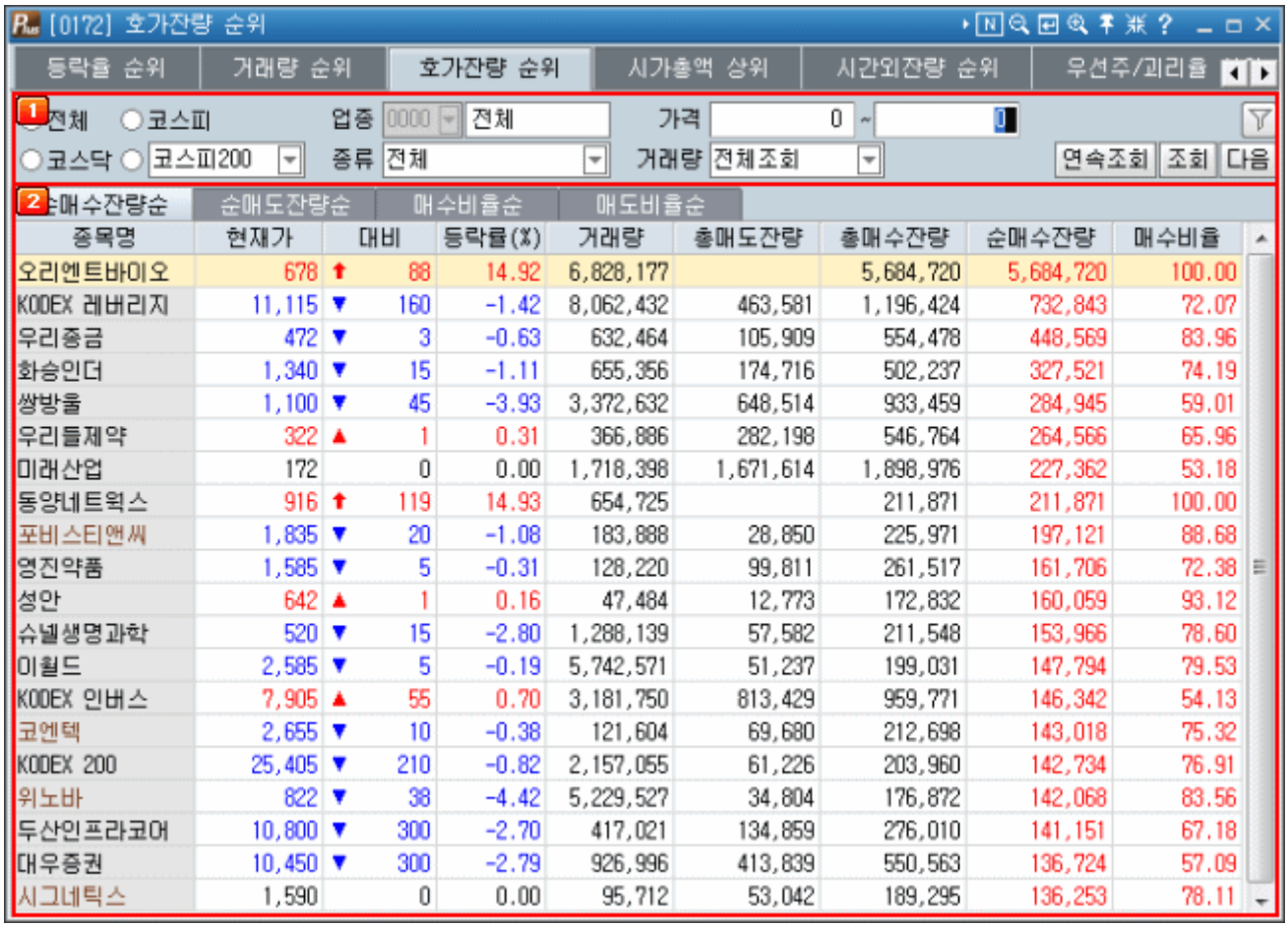

종목명	현재가	대비	등락률(%)	거래량	총매도잔량	총매수잔량	순매수잔량	매수비율
오리엔트바이오	678	↑ 88	14.92	6,828,177		5,684,720	5,684,720	100.00
KODEX 레버리지	11,115	▼ 160	-1.42	8,062,432	463,581	1,196,424	732,843	72.07
우리종금	472	▼ 3	-0.63	632,464	105,909	554,478	448,569	83.96
화승인더	1,340	▼ 15	-1.11	655,356	174,716	502,237	327,521	74.19
쌍방울	1,100	▼ 45	-3.93	3,372,632	648,514	933,459	284,945	59.01
우리들제약	322	▲ 1	0.31	366,886	282,198	546,764	264,566	65.96
미래산업	172	0	0.00	1,718,398	1,671,614	1,898,976	227,362	53.18
동양네트웍스	916	↑ 119	14.93	654,725		211,871	211,871	100.00
포비스티앤씨	1,835	▼ 20	-1.08	183,888	28,850	225,971	197,121	88.68
영진약품	1,585	▼ 5	-0.31	128,220	99,811	261,517	161,706	72.38
성안	642	▲ 1	0.16	47,484	12,773	172,832	160,059	93.12
슈넬생명과학	520	▼ 15	-2.80	1,288,139	57,582	211,548	153,966	78.60
이월드	2,585	▼ 5	-0.19	5,742,571	51,237	199,031	147,794	79.53
KODEX 인버스	7,905	▲ 55	0.70	3,181,750	813,429	959,771	146,342	54.13
코엔텍	2,655	▼ 10	-0.38	121,604	69,680	212,698	143,018	75.32
KODEX 200	25,405	▼ 210	-0.82	2,157,055	61,226	203,960	142,734	76.91
위노바	822	▼ 38	-4.42	5,229,527	34,804	176,872	142,068	83.56
두산인프라코어	10,800	▼ 300	-2.70	417,021	134,859	276,010	141,151	67.18
대우증권	10,450	▼ 300	-2.79	926,996	413,839	550,563	136,724	57.09
시그네틱스	1,590	0	0.00	95,712	53,042	189,295	136,253	78.11

1 조회기준 입력

› 시장구분과 업종, 주식의 종류를 선택합니다.

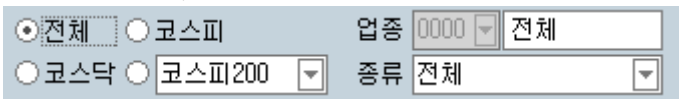

- 시장선택 : 전체, 거래소, 코스닥, KOSPI200 중 선택
- 업종선택 : 음료, 제지, 전자, … 등의 선택
- 주식종류 선택 : 전체, 보통주, 우선주 중 선택

› 조회 가격대(우선주 기준) 거래량(우선주 기준)을 선택합니다.

- 조회 가격대: 당일 주가를 입력가격 이상으로 조회합니다.
- 조회 거래량: 당일의 거래량을 입력 거래량 이상으로 종목을 조회하게 합니다.

COPYRIGHT KOREA INVESTMENT & SECURITIES CO.LTD.ALL RIGHTS RESERVED.

- 일괄 검색 설정 기능( )

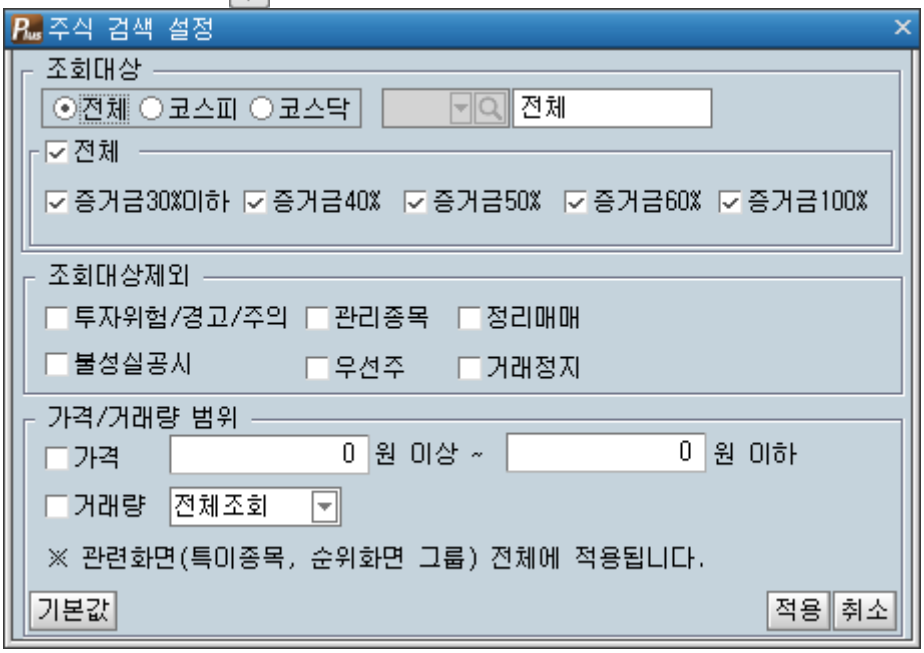

  - 일괄검색 설정은 특정 종목군을 조회대상에서 제외하거나, 가격/거래량의 범주를 설정할 수 있는 기능 입니다.
  - 해당화면에서 설정한 검색 필터는 특이종목, 순위그룹 관련 화면 전체에 적용됩니다.

2 정보 영역

- 순매수잔량: 총매수잔량–총매도잔량을 계산하여 순매수잔량을 구하고 순매수잔량 순으로 정순 정렬합니다.
- 순매도잔량: 총매수잔량–총매도잔량을 계산하여 순매수잔량을 구하고 순매수잔량 순으로 역순 정렬합니다.
- 매수비율: 총 매수/매도 호가잔량에서 매수호가가 차지하는 비율을 분석하기 위하여 [매수잔량/(매수잔량+매도잔량)]*100으로 구합니다.
- 매수비율: 총 매수/매도 호가잔량에서 매수호가가 차지하는 비율을 분석하기 위하여 [매수잔량/(매수잔량+매도잔량)]*100으로 구합니다.

특이종목 관련화면

- 상승하락/신고신저
- 일별 상하한 종목
- 신고/신저 근접종목
- 당일급변종목
- 당일등락과대
- 가격대별 주가
- 자본금별 주가
- 결산월별 주가
- 거래대금 주요종목

COPYRIGHT KOREA INVESTMENT & SECURITIES CO.LTD.ALL RIGHTS RESERVED.

순위관련화면

- 등락율 순위
- 거래량 순위
- 호가잔량 순위
- 시가총액상위
- 시간외잔량 순위
- 우선주/괴리율 상위
- 이격도 순위
- 관심종목등록상위
- 수익자산지표순위
- 재무비율순위
- 시장가치순위
- 당사매매상위종목

COPYRIGHT KOREA INVESTMENT & SECURITIES CO.LTD.ALL RIGHTS RESERVED.

수익자산지표 순위 [0173]

1. 화면개요

- 기업의 결산자료를 바탕으로 수익지표(매출이익,영업이익,경상이익,당기순이익)와 자산지표(자산총액, 부채총액,자본총액)를 구하고 지표값 순서대로 조회할 수 있는 화면입니다.

2. 화면설명

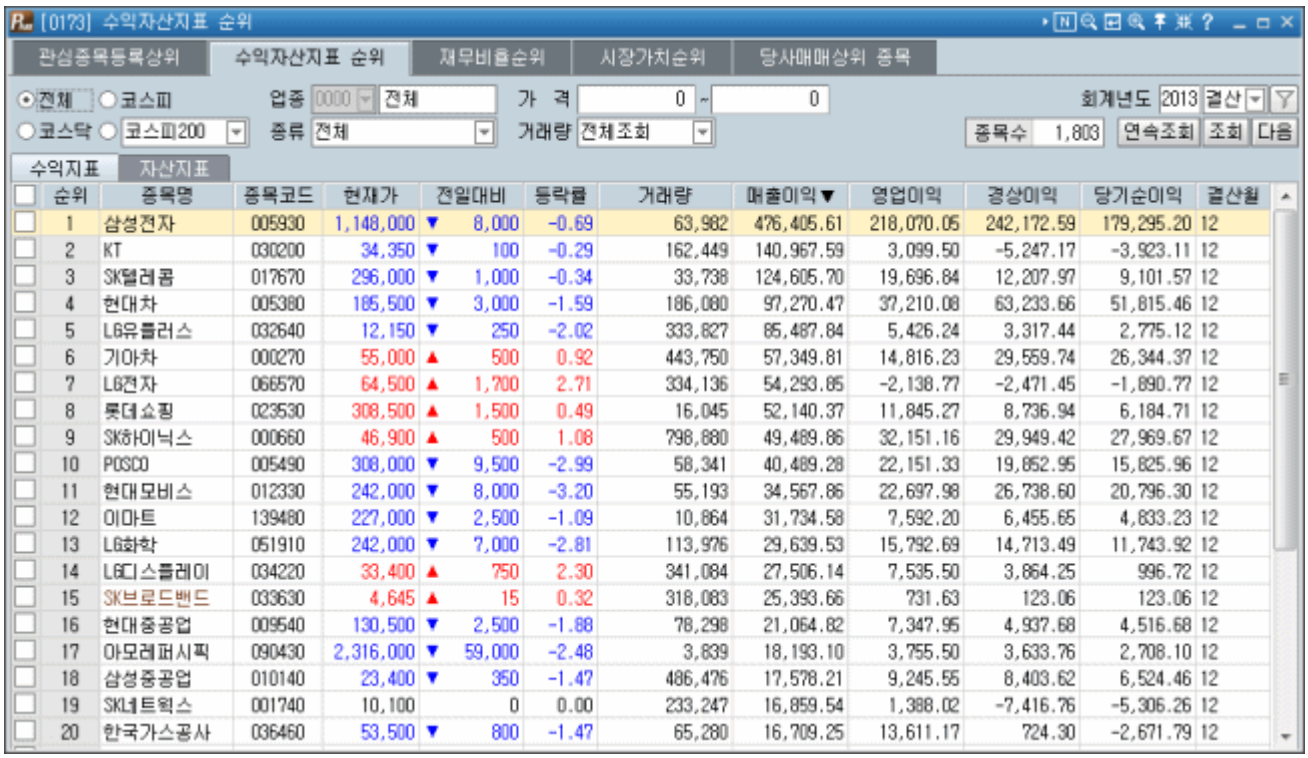

순위	종목명	종목코드	현재가	전일대비	등락률	거래량	매출이익▼	영업이익	경상이익	당기순이익	결산월
1	삼성전자	005930	1,148,000	▼ 8,000	-0.69	63,982	476,405.61	218,070.05	242,172.59	179,295.20	12
2	KT	030200	34,350	▼ 100	-0.29	162,449	140,967.59	3,099.50	-5,247.17	-3,923.11	12
3	SK텔레콤	017670	296,000	▼ 1,000	-0.34	33,738	124,605.70	19,696.84	12,207.97	9,101.57	12
4	현대차	005380	185,500	▼ 3,000	-1.59	186,080	97,270.47	37,210.08	63,233.66	51,815.46	12
5	LG유플러스	032640	12,150	▼ 250	-2.02	333,827	85,487.84	5,426.24	3,317.44	2,775.12	12
6	기아차	000270	55,000	▲ 500	0.92	443,750	57,349.81	14,816.23	29,559.74	26,344.37	12
7	LG전자	066570	64,500	▲ 1,700	2.71	334,136	54,293.85	-2,138.77	-2,471.45	-1,890.77	12
8	롯데쇼핑	023530	308,500	▲ 1,500	0.49	16,045	52,140.37	11,845.27	8,736.94	6,184.71	12
9	SK하이닉스	000660	46,900	▲ 500	1.08	798,880	49,489.86	32,151.16	29,949.42	27,969.67	12
10	POSCO	005490	308,000	▼ 9,500	-2.99	58,341	40,489.28	22,151.33	19,852.95	15,825.96	12
11	현대모비스	012330	242,000	▼ 8,000	-3.20	55,193	34,567.86	22,697.98	26,738.60	20,796.30	12
12	이마트	139480	227,000	▼ 2,500	-1.09	10,864	31,734.58	7,592.20	6,455.65	4,833.23	12
13	LG화학	051910	242,000	▼ 7,000	-2.81	113,976	29,639.53	15,792.69	14,713.49	11,743.92	12
14	LG디스플레이	034220	33,400	▲ 750	2.30	341,084	27,506.14	7,535.50	3,864.25	996.72	12
15	SK브로드밴드	033630	4,645	▲ 15	0.32	318,083	25,393.66	731.63	123.06	123.06	12
16	현대중공업	009540	130,500	▼ 2,500	-1.88	78,298	21,064.82	7,347.95	4,937.68	4,516.68	12
17	아모레퍼시픽	090430	2,316,000	▼ 59,000	-2.48	3,839	18,193.10	3,755.50	3,633.76	2,708.10	12
18	삼성중공업	010140	23,400	▼ 350	-1.47	486,476	17,578.21	9,245.55	8,403.62	6,524.46	12
19	SK네트웍스	001740	10,100	0	0.00	233,247	16,859.54	1,388.02	-7,416.76	-5,306.26	12
20	한국가스공사	036460	53,500	▼ 800	-1.47	65,280	16,709.25	13,611.17	724.30	-2,671.79	12

1 시장구분과 업종, 주식의 종류를 선택합니다.

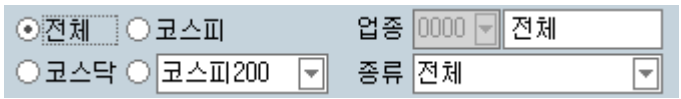

› 첫째 조회기준 선택

- 시장선택 : 전체, 거래소, 코스닥, KOSPI200 중 선택
- 업종선택 : 음료, 제지, 전자, … 등의 선택
- 주식종류 선택 : 전체, 보통주, 우선주 중 선택

2 조회할 가격대와 거래량을 설정합니다.

3 관리종목제외 : 체크박스에 체크하면 관리종목이 조회대상에서 제외됩니다.

4 회계연도 : 재무자료의 산출 기준년도를 선택합니다.

COPYRIGHT KOREA INVESTMENT & SECURITIES CO.LTD.ALL RIGHTS RESERVED.

일괄 검색 설정 기능( )

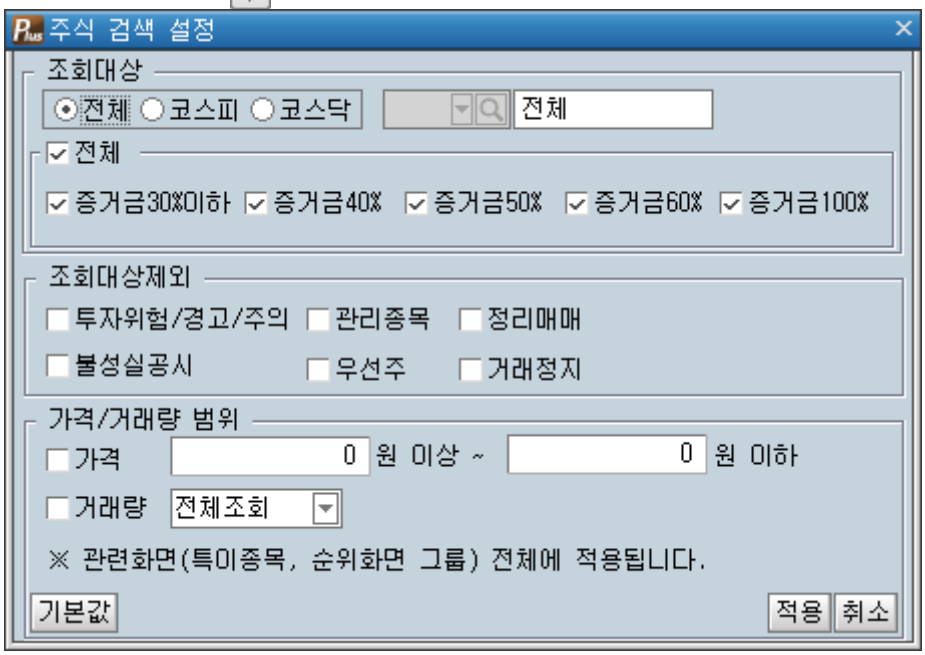

- 일괄검색 설정은 특정 종목군을 조회대상에서 제외하거나, 가격/거래량의 범주를 설정할 수 있는 기능 입니다.
- 해당화면에서 설정한 검색 필터는 특이종목, 순위그룹 관련 화면 전체에 적용됩니다.

용어설명

- 매출이익(총이익) = 매출액 - 매출원가
- 영업이익 = 매출이익 - 판매비*관리비
- 경상이익 = 영업이익 + (영업외수익 - 영업외비용)
- (당기)순이익 = 경상이익 + (특별이익 - 특별손실) - 법인세

특이종목 관련화면

- 상승하락/신고신저
- 일별 상하한 종목
- 신고/신저 근접종목
- 당일급변종목
- 당일등락과대
- 가격대별 주가
- 자본금별 주가
- 결산월별 주가
- 거래대금 주요종목

COPYRIGHT KOREA INVESTMENT & SECURITIES CO.LTD.ALL RIGHTS RESERVED.

순위관련화면

- 등락율 순위
- 거래량 순위
- 호가잔량 순위
- 시가총액상위
- 시간외잔량 순위
- 우선주/괴리율 상위
- 이격도 순위
- 관심종목등록상위
- 수익자산지표순위
- 재무비율순위
- 시장가치순위
- 당사매매상위종목

COPYRIGHT KOREA INVESTMENT & SECURITIES CO.LTD.ALL RIGHTS RESERVED.

시가총액 상위 [0174]

1. 화면개요

- 사용자가 선택한 업종의 종목을 시가총액 순서대로 정렬하여 제공하는 화면입니다.

2. 화면설명



1 조회기준 입력

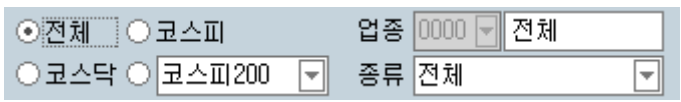

› 첫째 조회기준 선택

- 시장선택 : 전체, 거래소, 코스닥, KOSPI200 중 선택
- 업종선택 : 음료, 제지, 전자, … 등의 선택
- 주식종류 선택 : 전체, 보통주, 우선주 중 선택

› 조회 가격대(우선주 기준) 거래량(우선주 기준)을 선택합니다.

- 조회 가격대: 당일 주가를 입력가격 이상으로 조회합니다.
- 조회 거래량: 당일의 거래량을 입력 거래량 이상으로 종목을 조회하게 합니다.

COPYRIGHT KOREA INVESTMENT & SECURITIES CO.LTD.ALL RIGHTS RESERVED.

› 일괄 검색 설정 기능( )

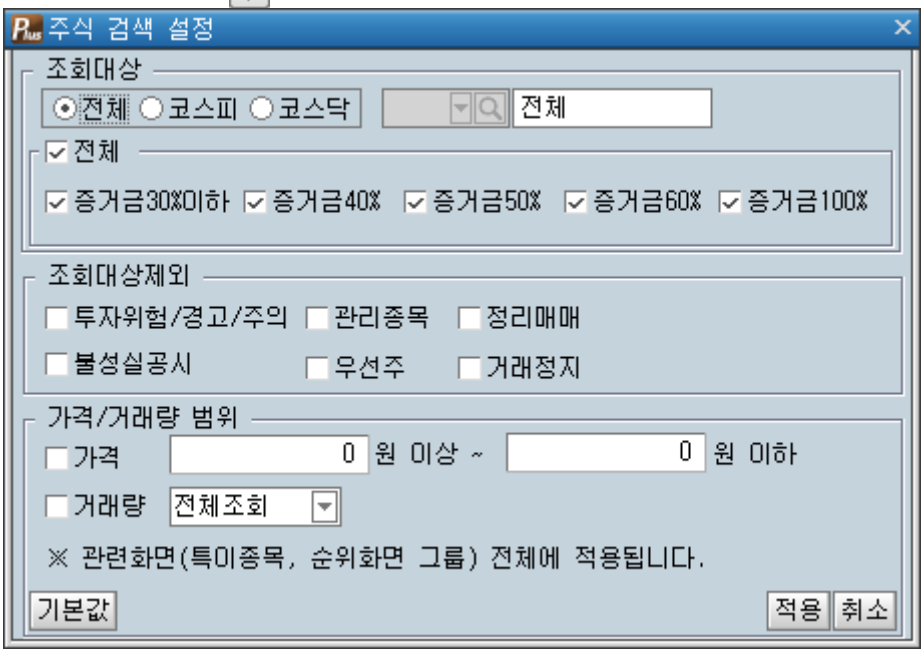

- 일괄검색 설정은 특정 종목군을 조회대상에서 제외하거나, 가격/거래량의 범주를 설정할 수 있는 기능 입니다.
- 해당화면에서 설정한 검색 필터는 특이종목, 순위그룹 관련 화면 전체에 적용됩니다.

2 정보 영역

› 조회된 종목들을 시가총액 순위로 정렬하고, 해당종목의 현재가,대비,등락율,거래량,상장주식수,시가총액,시가총액비율 데이터를 제공합니다.

3. 추가설명

- 시가총액은, 각 상장 종목의 상장주식 수 * 주가를 곱하여 산출합니다.
  그러므로 시가총액은 주가 변동과 함께 시시 각각 변합니다.
- 주가가 변하지 않고 상장주식수가 증자. CB (전환사채)의 주식 전환, 감자 등에 의해서도 시가총액은 변동합니다.
- 개별 기업의 시가총액은 기업의 총가치를 나타냅니다. 대차대조표에 나타난 기업 가치와는 별개로, 기업의 인기에 의해서 커지는 경우도 있습니다.

특이종목 관련화면

- 상승하락/신고신저
- 일별 상하한 종목
- 신고/신저 근접종목
- 당일급변종목
- 당일등락과대
- 가격대별 주가
- 자본금별 주가
- 결산월별 주가
- 거래대금 주요종목

COPYRIGHT KOREA INVESTMENT & SECURITIES CO.LTD.ALL RIGHTS RESERVED.

순위관련화면

- 등락율 순위
- 거래량 순위
- 호가잔량 순위
- 시가총액상위
- 시간외잔량 순위
- 우선주/괴리율 상위
- 이격도 순위
- 관심종목등록상위
- 수익자산지표순위
- 재무비율순위
- 시장가치순위
- 당사매매상위종목

COPYRIGHT KOREA INVESTMENT & SECURITIES CO.LTD.ALL RIGHTS RESERVED.

재무비율순위 [0175]

1. 화면개요

- 기업의 결산자료를 바탕으로 수익지표(매출이익,영업이익,경상이익,당기순이익)와 자산지표(자산총액, 부채총액,자본총액)를 구하고 지표값 순서대로 조회할 수 있는 화면입니다.

2. 화면설명

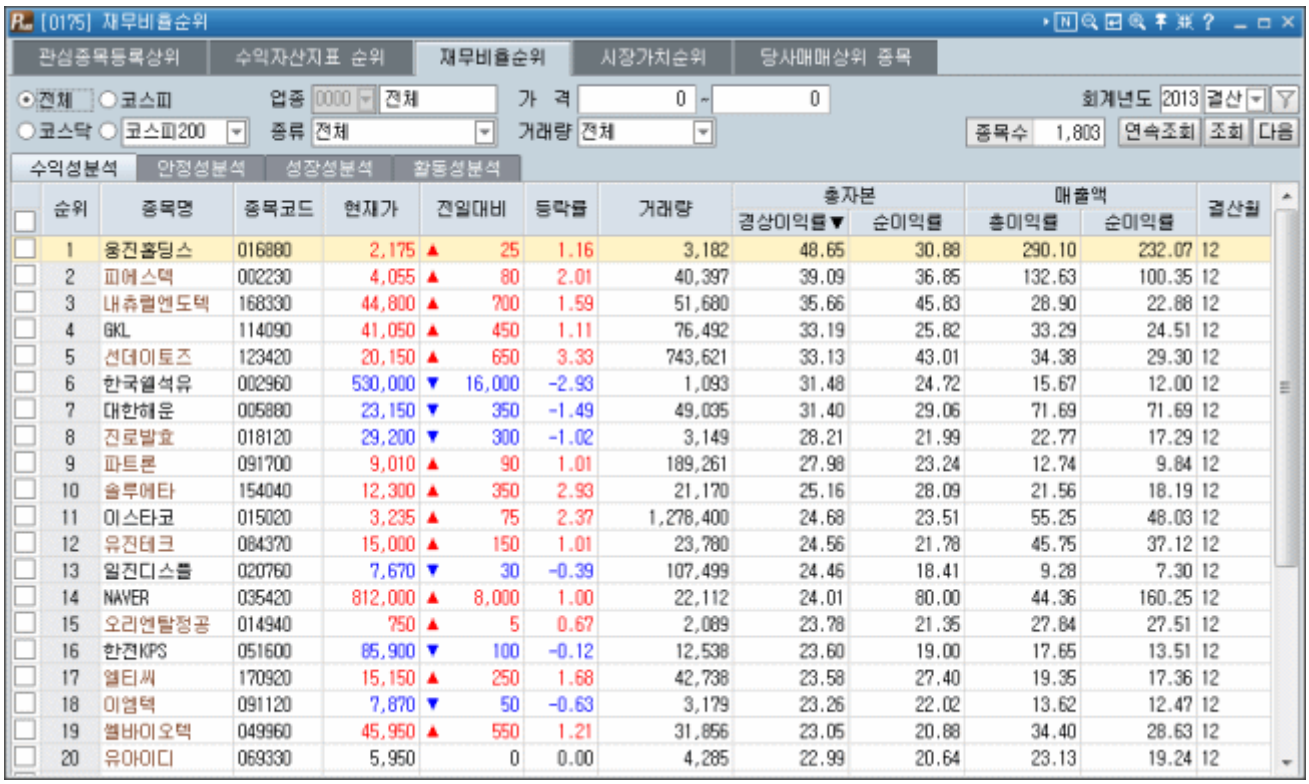

순위	종목명	종목코드	현재가	전일대비	등락률	거래량	총자본 경상이익률▼	총자본 순이익률	매출액 총이익률	매출액 순이익률	결산월
1	웅진홈딩스	016880	2,175	▲ 25	1.16	3,182	48.65	30.88	290.10	232.07	12
2	피에스텍	002230	4,055	▲ 80	2.01	40,397	39.09	36.85	132.63	100.35	12
3	내츄럴엔도텍	168330	44,800	▲ 700	1.59	51,680	35.66	45.83	28.90	22.88	12
4	GKL	114090	41,050	▲ 450	1.11	76,492	33.19	25.82	33.29	24.51	12
5	선데이토즈	123420	20,150	▲ 650	3.33	743,621	33.13	43.01	34.38	29.30	12
6	한국쉘석유	002960	530,000	▼ 16,000	-2.93	1,093	31.48	24.72	15.67	12.00	12
7	대한해운	005880	23,150	▼ 350	-1.49	49,035	31.40	29.06	71.69	71.69	12
8	진로발효	018120	29,200	▼ 300	-1.02	3,149	28.21	21.99	22.77	17.29	12
9	파트론	091700	9,010	▲ 90	1.01	189,261	27.98	23.24	12.74	9.84	12
10	솔루에타	154040	12,300	▲ 350	2.93	21,170	25.16	28.09	21.56	18.19	12
11	이스타코	015020	3,235	▲ 75	2.37	1,278,400	24.68	23.51	55.25	48.03	12
12	유진테크	084370	15,000	▲ 150	1.01	23,780	24.56	21.78	45.75	37.12	12
13	일진디스플	020760	7,670	▼ 30	-0.39	107,499	24.46	18.41	9.28	7.30	12
14	NAVER	035420	812,000	▲ 8,000	1.00	22,112	24.01	80.00	44.36	160.25	12
15	오리엔탈정공	014940	750	▲ 5	0.67	2,089	23.78	21.35	27.84	27.51	12
16	한전KPS	051600	85,900	▼ 100	-0.12	12,538	23.60	19.00	17.65	13.51	12
17	엘티씨	170920	15,150	▲ 250	1.68	42,738	23.58	27.40	19.35	17.36	12
18	이엠텍	091120	7,870	▼ 50	-0.63	3,179	23.26	22.02	13.62	12.47	12
19	셀바이오텍	049960	45,950	▲ 550	1.21	31,856	23.05	20.88	34.40	28.63	12
20	유아이디	069330	5,950	0	0.00	4,285	22.99	20.64	23.13	19.24	12

1 시장구분과 업종, 주식의 종류를 선택합니다.

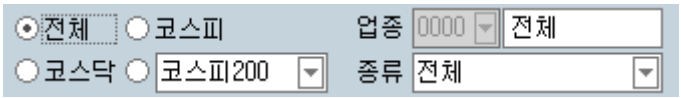

› 첫째 조회기준 선택

- 시장선택 : 전체, 거래소, 코스닥, KOSPI200 중 선택
- 업종선택 : 음료, 제지, 전자, … 등의 선택
- 주식종류 선택 : 전체, 보통주, 우선주 중 선택

2 조회할 가격대와 거래량을 설정합니다.

3 관리종목제외 : 체크박스에 체크하면 관리종목이 조회대상에서 제외됩니다.

4 회계연도 : 재무자료의 산출 기준년도를 선택합니다.

COPYRIGHT KOREA INVESTMENT & SECURITIES CO.LTD.ALL RIGHTS RESERVED.

일괄 검색 설정 기능( )

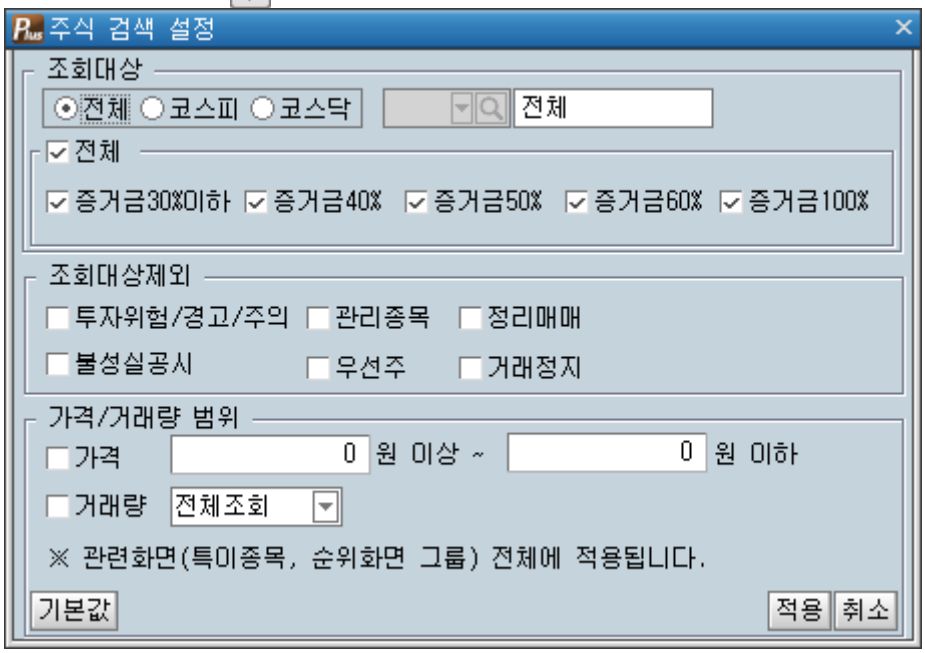

- 일괄검색 설정은 특정 종목군을 조회대상에서 제외하거나, 가격/거래량의 범주를 설정할 수 있는 기능 입니다.
- 해당화면에서 설정한 검색 필터는 특이종목, 순위그룹 관련 화면 전체에 적용됩니다.

수익성분석

- 기업의 총괄적인 경영성과, 이익창출 능력을 나타냅니다.
- 총자본 경상이익율(%) = (경상이익/총자본)*100
- 총자본 순이익율(%) = (당기순이익/총자본)*100
- 매출액 총이익율(%) = (매출 총이익/매출액)*100
- 매출액 순이익율(%) = (당기순이익/매출액)*100

COPYRIGHT KOREA INVESTMENT & SECURITIES CO.LTD.ALL RIGHTS RESERVED.

안정성분석

- 자기자본비율(%) = (자기자본/총자본)*100
  총자산중에서 자기자본이 차지하는 비중을 나타내는 지표로서 기업 재무구조의 건전성을 나타내는 가장 대표적 지표이다. 자기자본은 직접적인 금융비용을 부담하지 않고 기업이 장기적으로 운용할 수 있는 안정된 자본이므로 이 비율이 높을수록 기업의 재무구조는 건전하다고 할 수 있으며 일반적인 표준비율은 50% 이상으로 보고 있습니다.

- 부채비율(%) = (총부채/자기자본)*100
  회사의 부채총액을 자기자본액으로 나눈 백분율로, 기업자본 구성의 안전도 특히 타인자본 의존도를 표시하는 지표입니다. 일반적으로 100% 이하를 표준비율로 보고 있으나 이는 여신자측에서 채권회수의 안전성만을 고려한 것이며, 기업 경영의 측면에서는 단기적 채무 변제의 압박을 받지 않는 한 투자수익률이 이자율을 상회하면 타인자본을 계속 이용하는 것이 유리합니다.

- 차입금의존도
  총자산(부채 및 자본 합계)에서 차지하는 차입금비중을 백분율로 표시한 재무지표이며, 장/단기차입금,기타차입금과 사채 등을 합한 값을 총자산으로 나누어 100을 곱해 산출합니다. 기업의 재무구조 건실도와 수익성을 가늠하는 지수로 활용되며, 100 이하에서 그 수치가 낮을수록 해당 기업의 재무구조와 수익성 자산구성 등이 좋은 것으로 평가됩니다.

- 유보율(%)
  영업활동을 하거나 자본을 거래해서 벌어들인 자금 가운데 얼마만큼을 사내에 두고 있는지를 나타내는 지표입니다. 잉여금(자본총계-자본금)총액이 자본금에 비해 얼마나 많은지를 보여주며 일반적으로 유보율이 높은 기업은 내재가치가 높은 우량기업으로 평가받습니다. 그러나 영업활동에서 적자를 기록하고 있는 기업도 부동산 매각 등으로 유보율이 높아질 수 있음에 유의해야 하며, 또 기업이 자산 대부분을 부동산 형태로 보유하고 있으면 유보율이 높더라도 현금흐름은 나빠질수 있습니다. 흔히 유보율은 무상증자의 가능성을 측정하는 지표로 쓰입니다.

안정성분석

- 경상이익 증가율(%) = [(당기말 경상이익-전기말 경상이익)/전기말 경상이익]*100
- 영업이익 증가율(%) = [(당기말 영업이익-전기말 영업이익)/전기말 영업이익]*100
- 순이익증가율(%) = [(당기말 당기순이익-전기말 당기순이익)/전기말 당기순이익]*100
- 자기자본 증가율(%) = [(당기말 자기자본-전기말 자기자본)/전기말 자기자본]*100

COPYRIGHT KOREA INVESTMENT & SECURITIES CO.LTD.ALL RIGHTS RESERVED.

활동성분석

- 총자본회전율(%) = (매출액/총자산)*100
  총자산이 1년 동안 몇번 회전하였는가 나타내는 자산 이용의 능률을 나타내는 지표 총자본회전율이라고도 하며 매출액을 총자산으로 나눈 것입니다. 이 비율은 기업이 소유하고 있는 자산들을 얼마나 효과적으로 이용하고 있는가를 측정하는 활동성비율의 하나로서 기업의 총자산이 1년에 몇 번이나 회전하였는가를 나타냅니다. 총자산회전율이 높으면 유동자산・고정자산 등이 효율적으로 이용되고 있다는 것을 뜻하며, 반대로 낮으면 과잉투자와 같은 비효율적인 투자를 하고 있다는 것을 의미합니다.

- 매출채권회전율(%) = (매출액/매출채권)*100
  매출채권의 현금화 속도를 측정하는 지표로 사용합니다.

- 총자산증가율(%) = [(당기말 총자산-전기말 총자산)/전기말 총자산]*100

특이종목 관련화면

- 상승하락/신고신저
- 일별 상하한 종목
- 신고/신저 근접종목
- 당일급변종목
- 당일등락과대
- 가격대별 주가
- 자본금별 주가
- 결산월별 주가
- 거래대금 주요종목

순위관련화면

- 등락율 순위
- 거래량 순위
- 호가잔량 순위
- 시가총액상위
- 시간외잔량 순위
- 우선주/괴리율 상위
- 이격도 순위
- 관심종목등록상위
- 수익자산지표순위
- 재무비율순위
- 시장가치순위
- 당사매매상위종목

COPYRIGHT KOREA INVESTMENT & SECURITIES CO.LTD.ALL RIGHTS RESERVED.

시간외 잔량 순위 [0176]

1. 화면개요

- 정규시장 종료 후 시간외종가 매매에 접수된 매도,매수 호가잔량과 시간외종가 매매 거래량을 제공하는 화면입니다.

2. 화면설명



1 조회하고자 하는 라디오 버튼을 선택합니다.

› 일괄 검색 설정 기능( )

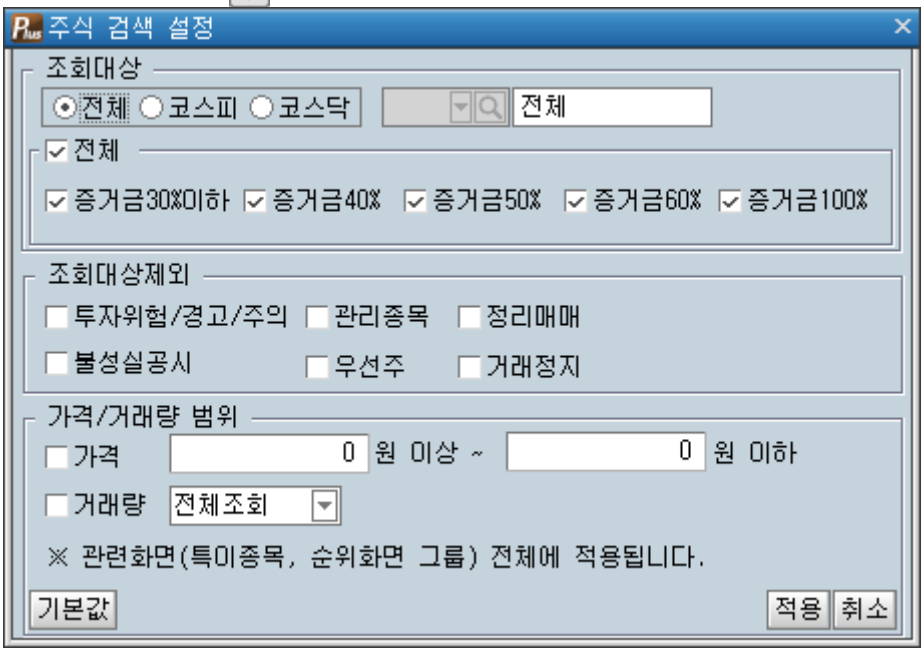

COPYRIGHT KOREA INVESTMENT & SECURITIES CO.LTD.ALL RIGHTS RESERVED.

- 일괄검색 설정은 특정 종목군을 조회대상에서 제외하거나, 가격/거래량의 범주를 설정할 수 있는 기능 입니다.
- 해당화면에서 설정한 검색 필터는 특이종목, 순위그룹 관련 화면 전체에 적용됩니다.

특이종목 관련화면

- 상승하락/신고신저
- 일별 상하한 종목
- 신고/신저 근접종목
- 당일급변종목
- 당일등락과대
- 가격대별 주가
- 자본금별 주가
- 결산월별 주가
- 거래대금 주요종목

순위관련화면

- 등락율 순위
- 거래량 순위
- 호가잔량 순위
- 시가총액상위
- 시간외잔량 순위
- 우선주/괴리율 상위
- 이격도 순위
- 관심종목등록상위
- 수익자산지표순위
- 재무비율순위
- 시장가치순위
- 당사매매상위종목

COPYRIGHT KOREA INVESTMENT & SECURITIES CO.LTD.ALL RIGHTS RESERVED.

우선주/괴리율 상위 [0177]

1. 화면개요

- 보통주와 우선주의 현재가, 대비, 등락율, 거래량, 가격 괴리폭, 괴리율을 제공하는 화면입니다.

2. 화면설명

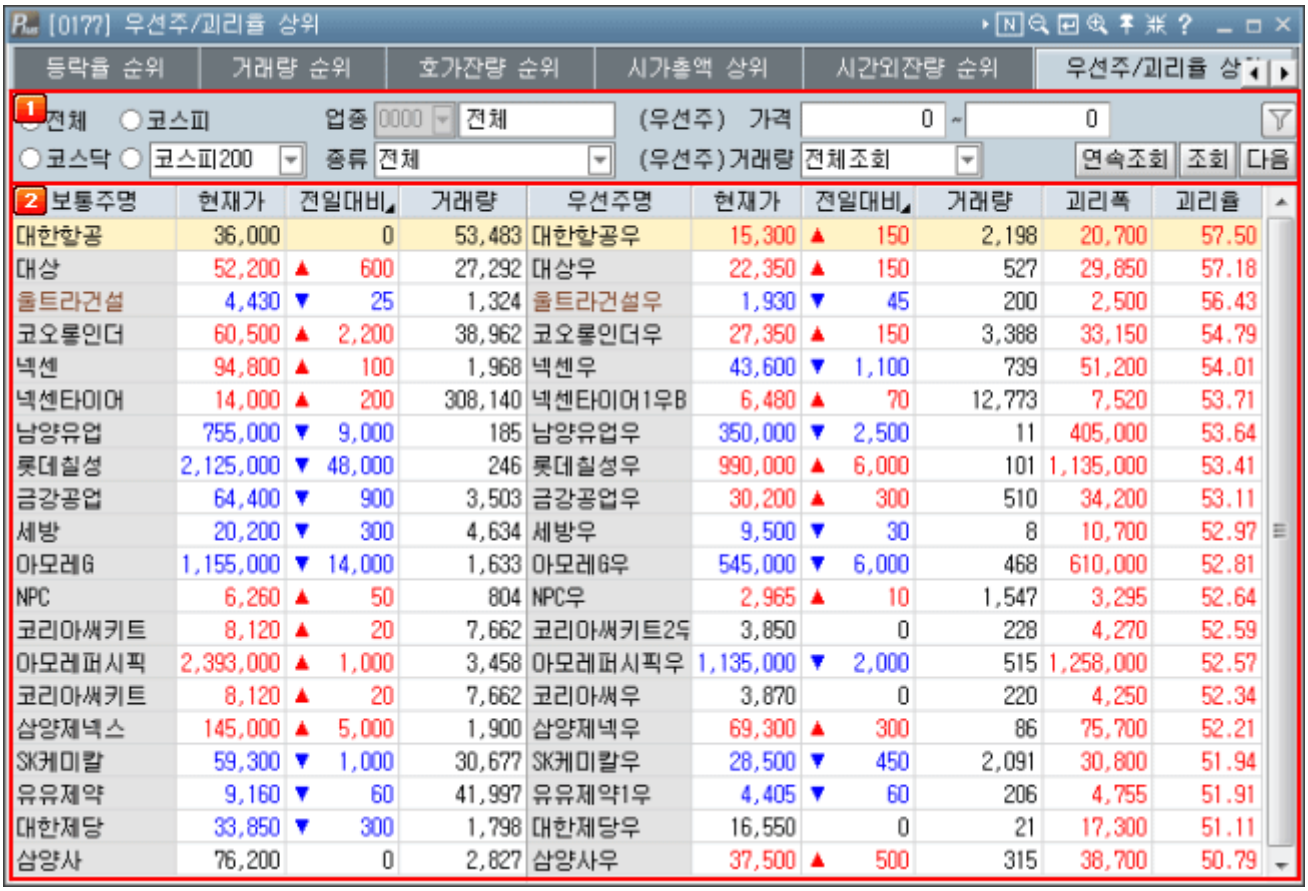

1 조회기준 입력

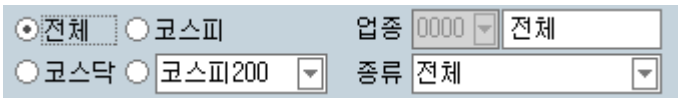

- 첫째 조회기준 선택
  - 시장선택 : 전체, 거래소, 코스닥, KOSPI200 중 선택
  - 업종선택 : 음료, 제지, 전자, … 등의 선택
  - 주식종류 선택 : 전체, 보통주, 우선주 중 선택
- 조회 가격대(우선주 기준) 거래량(우선주 기준)을 선택합니다.
  - 조회 가격대: 당일 주가를 입력가격 이상으로 조회합니다.
  - 조회 거래량: 당일의 거래량을 입력 거래량 이상으로 종목을 조회하게 합니다.
- 괴리폭: 보통주와 우선주간의 가격차이를 말합니다.

COPYRIGHT KOREA INVESTMENT & SECURITIES CO.LTD.ALL RIGHTS RESERVED.

이격도 순위 [0178]

1. 화면개요

- 거래소, 코스피200, 코스닥, 코스닥50 시장의 소속업종 구성종목 시세와 5일,10일,20일,60일,120일 이동평균선과의 이격도를 제공합니다.

2. 화면설명

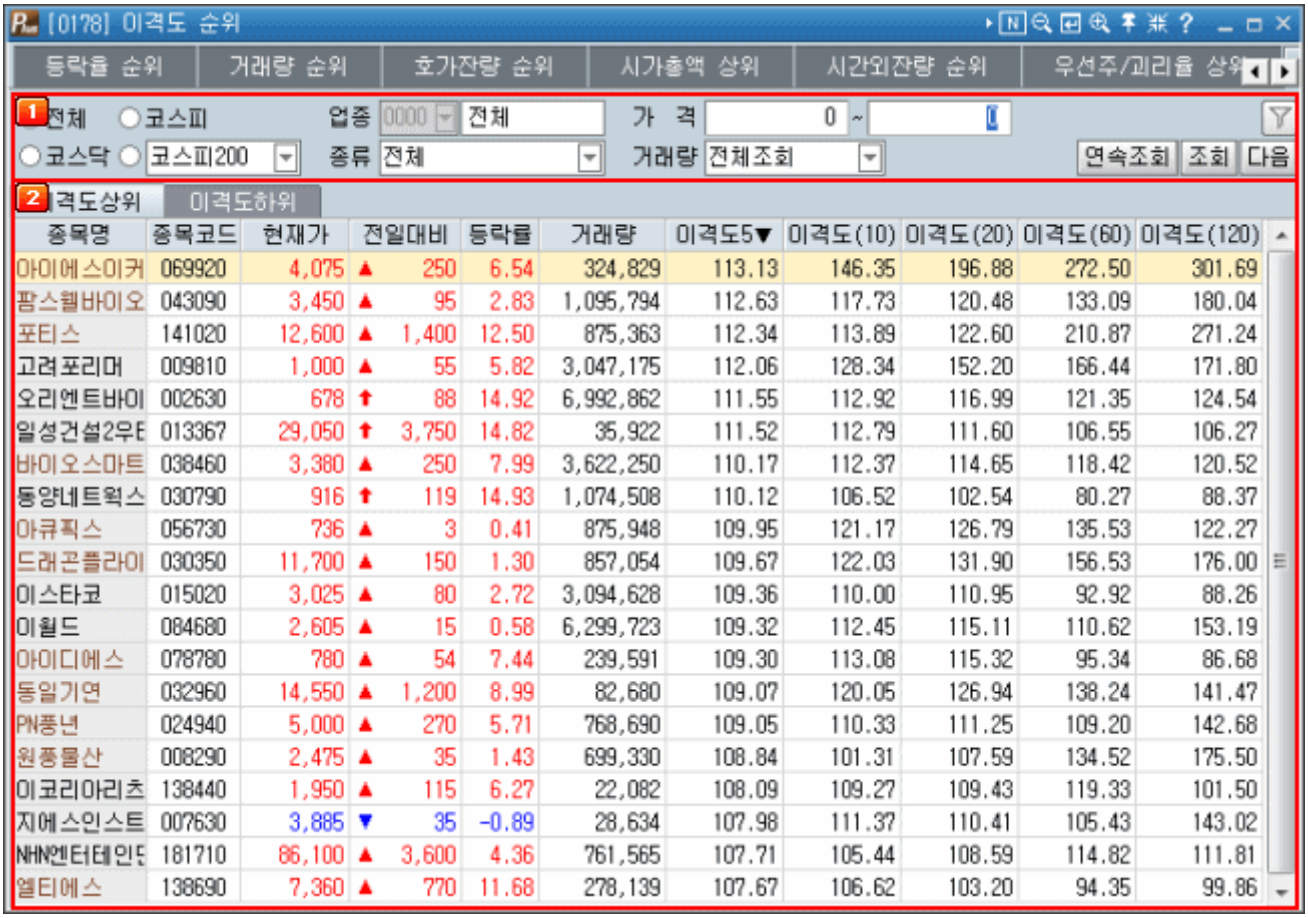

종목명	종목코드	현재가	전일대비	등락률	거래량	이격도5▼	이격도(10)	이격도(20)	이격도(60)	이격도(120)
아이에스이커	069920	4,075	▲ 250	6.54	324,829	113.13	146.35	196.88	272.50	301.69
팜스웰바이오	043090	3,450	▲ 95	2.83	1,095,794	112.63	117.73	120.48	133.09	180.04
포티스	141020	12,600	▲ 1,400	12.50	875,363	112.34	113.89	122.60	210.87	271.24
고려포리머	009810	1,000	▲ 55	5.82	3,047,175	112.06	128.34	152.20	166.44	171.80
오리엔트바이	002630	678	↑ 88	14.92	6,992,862	111.55	112.92	116.99	121.35	124.54
일성건설2우B	013367	29,050	↑ 3,750	14.82	35,922	111.52	112.79	111.60	106.55	106.27
바이오스마트	038460	3,380	▲ 250	7.99	3,622,250	110.17	112.37	114.65	118.42	120.52
동양네트웍스	030790	916	↑ 119	14.93	1,074,508	110.12	106.52	102.54	80.27	88.37
아큐픽스	056730	736	▲ 3	0.41	875,948	109.95	121.17	126.79	135.53	122.27
드래곤플라이	030350	11,700	▲ 150	1.30	857,054	109.67	122.03	131.90	156.53	176.00
이스타코	015020	3,025	▲ 80	2.72	3,094,628	109.36	110.00	110.95	92.92	88.26
이월드	084680	2,605	▲ 15	0.58	6,299,723	109.32	112.45	115.11	110.62	153.19
아이디에스	078780	780	▲ 54	7.44	239,591	109.30	113.08	115.32	95.34	86.68
동일기연	032960	14,550	▲ 1,200	8.99	82,680	109.07	120.05	126.94	138.24	141.47
PN풍년	024940	5,000	▲ 270	5.71	768,690	109.05	110.33	111.25	109.20	142.68
원풍물산	008290	2,475	▲ 35	1.43	699,330	108.84	101.31	107.59	134.52	175.50
이코리아리츠	138440	1,950	▲ 115	6.27	22,082	108.09	109.27	109.43	119.33	101.50
지에스인스트	007630	3,885	▼ 35	-0.89	28,634	107.98	111.37	110.41	105.43	143.02
NHN엔터테인	181710	86,100	▲ 3,600	4.36	761,565	107.71	105.44	108.59	114.82	111.81
엘티에스	138690	7,360	▲ 770	11.68	278,139	107.67	106.62	103.20	94.35	99.86

1 입력 영역

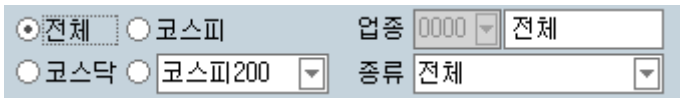

- 첫째 조회기준 선택
  - 시장선택 : 전체, 거래소, 코스닥, KOSPI200 중 선택
  - 업종선택 : 음료, 제지, 전자, … 등의 선택
  - 주식종류 선택 : 전체, 보통주, 우선주 중 선택
- 조회할 가격대와 거래량을 설정합니다.
- 조회 거래량 : 입력 거래량 이상으로 종목을 조회하게 합니다.
- 연속조회(연속조회): 네비게이터 창을 이용하여 종목의 연속조회를 가능하게 합니다.

COPYRIGHT KOREA INVESTMENT & SECURITIES CO.LTD.ALL RIGHTS RESERVED.

› 일괄 검색 설정 기능( )

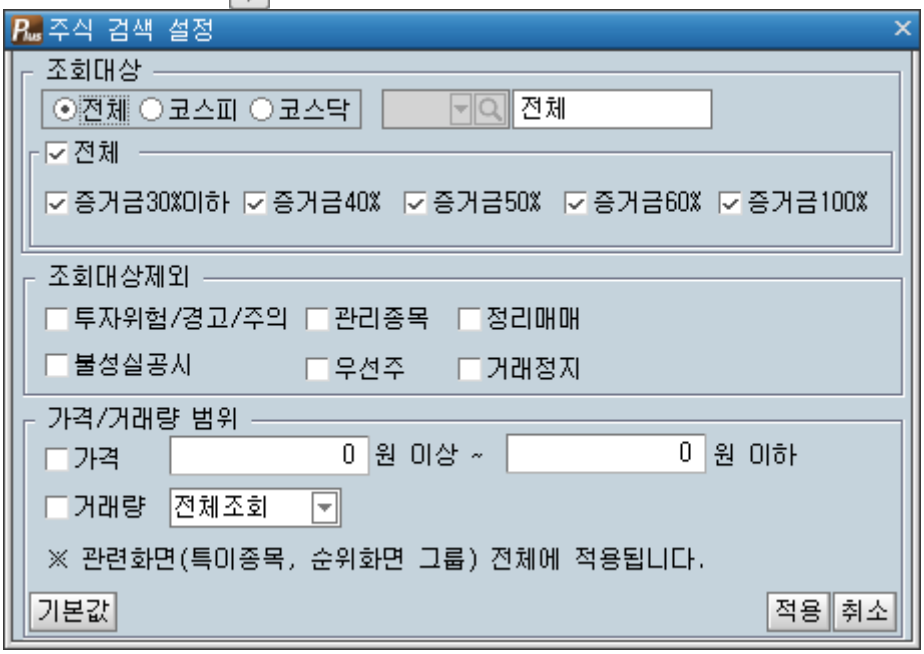

- 일괄검색 설정은 특정 종목군을 조회대상에서 제외하거나, 가격/거래량의 범주를 설정할 수 있는 기능 입니다.
- 해당화면에서 설정한 검색 필터는 특이종목, 순위그룹 관련 화면 전체에 적용됩니다.

2 조회정보

› 조회종목의 종목명, 종목코드, 현재가, 전일대비, 등락율 등의 정보를 제공하며, 이격도 순서대로 자료를 정렬할 수 있습니다. 자료 정렬은 항목을 클릭하면 됩니다.

› 추가설명

- 이격도 : 단기적인 투자시점을 포착하기 위한 지표로서, 후행성 지표인 이동평균선의 결점을 보완하여 당일의 주가 또는 지수를 이동평균치로 나눈 1백분율을 말합니다. 주가와 이동평균선의 관계에서 주가가 이동평균선으로부터 멀리 떨어져서 크게 괴리되는 현상을 이격도가 높아진다고 하며, 이격도가 1백%에 이르면 다시 멀어지거나 또는 방향을 전환하는 과정이 발생합니다. 이격도의 이러한 원리는 주가의 단기예측에 이용되며, 주가상승시 25일 이동평균선과의 이격도는 98~1백6%, 주가하락시에는 92~1백2%가 통상적입니다. 이 범위를 초과할 때는 단기적인 매입·매도 시점이 됩니다.

특이종목 관련화면

- 상승하락/신고신저
- 일별 상하한 종목
- 신고/신저 근접종목
- 당일급변종목
- 당일등락과대
- 가격대별 주가
- 자본금별 주가
- 결산월별 주가
- 거래대금 주요종목

COPYRIGHT KOREA INVESTMENT & SECURITIES CO.LTD.ALL RIGHTS RESERVED.

순위관련화면

- 등락율 순위
- 거래량 순위
- 호가잔량 순위
- 시가총액상위
- 시간외잔량 순위
- 우선주/괴리율 상위
- 이격도 순위
- 관심종목등록상위
- 수익자산지표순위
- 재무비율순위
- 시장가치순위
- 당사매매상위종목

COPYRIGHT KOREA INVESTMENT & SECURITIES CO.LTD.ALL RIGHTS RESERVED.

시장가치순위 [0179]

1. 화면개요

- 기업의 재무상태와 경영성과에 대하여 증권시장이 어떻게 평가하는지 나타내는 시장가치비율을 구하고 지표값 순서대로 조회할 수 있는 화면입니다.

2. 화면설명



순위	종목명	종목코드	현재가	전일대비	등락률	거래량	PER▼	PBR	PCR	PSR	EPS	결산월
1	바이로메드	084990	57,800	▲ 400	0.70	10,049	3,042.11	12.25	72,250.00	142.01	19.00	12
2	OCI머티리얼즈	036490	50,200	▼ 600	-1.18	9,971	1,521.21	1.67	5.48	2.77	33.00	12
3	원풍물산	008290	2,490	▼ 20	-0.80	245,662	1,245.00	3.55	-36.00	1.65	2.00	12
4	신성통상	005390	1,170	▲ 15	1.30	659,604	1,170.00	0.83	-9.38	0.21	1.00	6
5	아프리카TV	067160	32,050	▲ 250	0.79	63,639	942.65	8.79	46.74	6.14	34.00	12
6	IHQ	003560	2,770	▲ 60	2.21	1,089,754	923.33	3.14	146.41	1.80	3.00	12
7	인트론바이오	048530	15,400	0	0.00	61,674	592.31	21.88	-1,079.19	22.32	26.00	12
8	제일약품	002620	21,700	▲ 750	3.58	9,382	586.49	1.38	22.07	0.63	37.00	12
9	엘비세미콘	061970	1,710	▲ 10	0.59	5,463	570.00	0.83	3.72	0.67	3.00	12
10	한국전력	015760	48,300	▼ 450	-0.92	366,875	503.12	0.62	4.37	0.56	96.00	12
11	케이피에프	024880	4,730	▲ 35	0.75	1,271	473.00	0.49	-39.80	0.20	10.00	12
12	제이엔케이히터	126880	5,890	▲ 40	0.68	960	453.08	0.65	4.86	0.38	13.00	12
13	호텔신라	008770	121,500	0	0.00	38,739	443.43	7.16	30.76	2.08	274.00	12
14	메디포스트	078160	61,700	▲ 600	0.98	19,753	437.59	3.80	-202.64	10.50	141.00	12
15	우리스팩2호	182360	2,140	▲ 20	0.94	39	428.00	1.11	-179.68	0.00	5.00	12
16	코리아나	027050	3,730	▲ 25	0.67	717,842	414.44	2.05	191.48	1.22	9.00	12
17	참스웰바이오	043090	3,555	▼ 5	-0.14	501,162	395.00	7.26	30.72	3.11	9.00	12
18	점백스	082270	19,600	▲ 50	0.26	103,849	392.00	11.65	-42.51	7.43	50.00	12
19	골프존	121440	26,950	▲ 350	1.32	40,793	350.00	2.34	15.57	2.70	77.00	12
20	테라세미콘	123100	16,250	▲ 350	2.20	54,428	345.74	2.77	62.62	3.12	47.00	12

1 시장구분과 업종, 주식의 종류를 선택합니다.

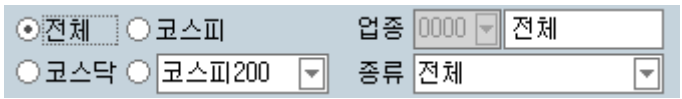

› 첫째 조회기준 선택

- 시장선택 : 전체, 거래소, 코스닥, KOSPI200 중 선택
- 업종선택 : 음료, 제지, 전자, … 등의 선택
- 주식종류 선택 : 전체, 보통주, 우선주 중 선택

2 조회할 가격대와 거래량을 설정합니다.

3 관리종목제외 : 체크박스에 체크하면 관리종목이 조회대상에서 제외됩니다.

4 회계연도 : 재무자료의 산출 기준년도를 선택합니다.

COPYRIGHT KOREA INVESTMENT & SECURITIES CO.LTD.ALL RIGHTS RESERVED.

일괄 검색 설정 기능( )

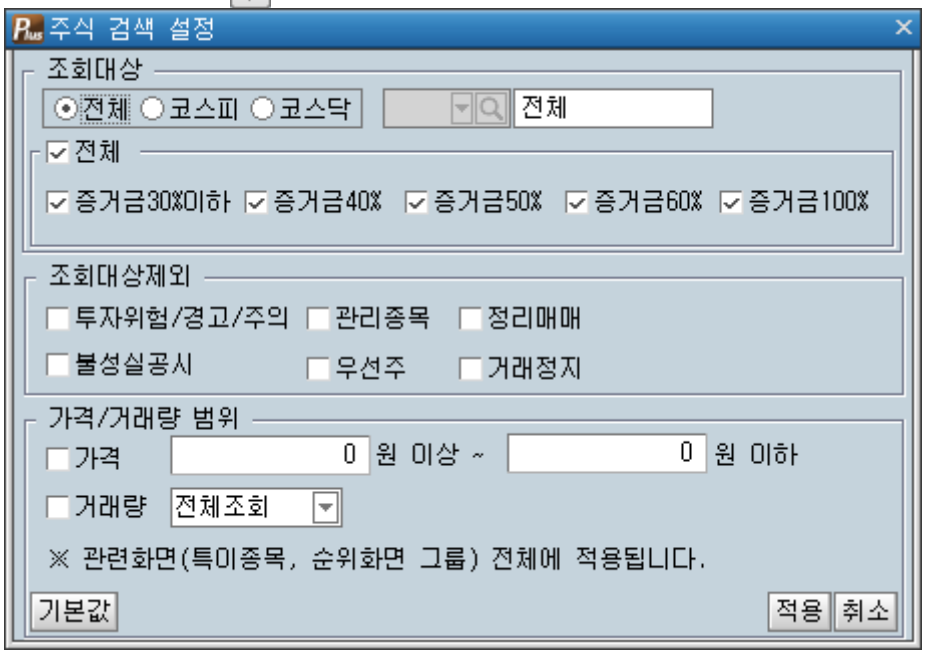

- 일괄검색 설정은 특정 종목군을 조회대상에서 제외하거나, 가격/거래량의 범주를 설정할 수 있는 기능 입니다.
- 해당화면에서 설정한 검색 필터는 특이종목, 순위그룹 관련 화면 전체에 적용됩니다.

시장가치분석

PER

PER(Price Earnig Ratio)이란 주가를 1주당 당기순이익으로 나눈 것으로 주가가 1주당 순이익의 몇 배인가를 나타내며, 주가수익비율이고 합니다. (PER=주가/1주당 연간 순이익) 일반적으로 PER의 비율이 높으면 주가가 높은 것이고, 낮으면 주가가 낮은 것이라고 볼 수 있으나, 절대적인 기준은 아닙니다.

PCR

주식회사의 대차대조표에 나타난 사내유보금과 사외로 유출되지 않는비용인 감가상각비의 합계를 그 회사의 현금흐름이라 한다. 이를 발행된주식수로 나눈 것을 1주당 현금흐름이라 하고 특정시점의 주가를 이 1주당 현금흐름으로 나눠 백분율로 표시한 것이 주가현금 흐름비율입니다. 현금흐름은 회사의 이익잉여금이나 자본잉여금이 많을수록, 또 감가상각비가 클수록 많아지기 때문에 주당 현금흐름은 회사의 자기 자금력을 나타내는 지표라 할 수 있습니다. 따라서 주가를 1주당 현금흐름으로 나눈 PCR이 낮을수록 주가와 비교한 회사의 자기 금융력이 큰 회사로 볼 수 있고 그만큼 재무 안정성이 높으며 부도위험이 적은 기업이라 할 수 있습니다.

PSR

주가를 주당 매출액으로 나눈것으로, 기업의 성장성에 주안점을 두고상대적으로 저평가된 주식을 발굴하는데 이용되는 성장성 투자지표다. PSR이 낮은 기업일수록 성장잠재력에 비해 주가가 저평가된 것으로 볼수 있으며, PER(주가수익비율), EPS(주당순이익)와 달리 미래의 매출액 성장치를 예측해 볼 수 있는 지표로 당장의 수익성보다는 미래가치가 중요시되는 벤처기업이나 국내 코스닥 등록기업의 평가에 유용한 지표로 평가받고있습니다.

EPS

당기 순이익을 평균발행 주식수로 나눈 수치입니다. 규모가 다른 기업의 수익성을 비교할 때는 이익의 절대규모만으로는 불가능하기 때문에 주당순이익으로 평가합니다. 주당순이익은 또 주가수익비율(PER)계산의 기초가되고 있습니다.

COPYRIGHT KOREA INVESTMENT & SECURITIES CO.LTD.ALL RIGHTS RESERVED.

EBITDA지표

EVA
기업이 영업활동을 통하여 얻은 영업이익에서 법인세・금융・자본비용 등을 제외한 금액을 말합니다. EVA = 세후순영업이익 - (투자자본×가중평가자본비용)

EBITDA
기업이 영업활동을 통해 벌어들인 현금창출 능력을 나타내는 수익성 지표이며, 이자비용, 법인세, 감가상각비를 공제하기 이전의 이익으로 편의상 영업이익과 감가상각비를 더해서 구합니다.

PV/ EBITDA
기업의 시가총액(주가×발행주식수)과 순부채를 지급이자,세금,감가상각비(유형고정자산과 무형고정자산 상각 모두 포함) 지출전이익으로 나눈 것을 말합니다. fV/EBITDA비율은 PER, P/CE비율과는 달리 기업이 자가자본과 타인자본을 이용 영업활동을 통해 창출할 수 있는 이익의 개념으로 국가별, 회사별 차이가 있는 회계상의 왜곡 요인을 없애준다는 점에서 선진국에서 기업가치를 평가할 때 주로 이용하는 적정주가평가모델입니다. 어느 기업의 fV/EBITDA비율이 6배라고 가정하면 1년간 벌어들인 EBITDA의 6배에 해당하는 가치를 가진 회사임을 의미합니다. 또는 그 회사를 시장가격(fV)으로 매수했을 때 그 회사가 벌어드린이익(EBITDA)을 6년간 합하면 투자원금을 회수할 수 있다는 것을 의미하기도 한다.fV는 firm Value를 말하고 EBITDA는 earnings before interest,taxes, depreciation and armortization을 뜻합니다.

특이종목 관련화면

- 상승하락/신고신저
- 일별 상하한 종목
- 신고/신저 근접종목
- 당일급변종목
- 당일등락과대
- 가격대별 주가
- 자본금별 주가
- 결산월별 주가
- 거래대금 주요종목

COPYRIGHT KOREA INVESTMENT & SECURITIES CO.LTD.ALL RIGHTS RESERVED.

순위관련화면

- 등락율 순위
- 거래량 순위
- 호가잔량 순위
- 시가총액상위
- 시간외잔량 순위
- 우선주/괴리율 상위
- 이격도 순위
- 관심종목등록상위
- 수익자산지표순위
- 재무비율순위
- 시장가치순위
- 당사매매상위종목

COPYRIGHT KOREA INVESTMENT & SECURITIES CO.LTD.ALL RIGHTS RESERVED.

관심종목등록상위 [0180]

1. 화면개요

- 당사 HTS사용 고객들의 관심종목 등록순위를 보여주는 화면입니다.

2. 화면설명



1 종목조회시 전체, 거래소, 코스닥 시장구분으로 조회가능합니다.
조회시 종목코드를 입력하면 해당종목의 순위를 바로 보여줍니다.
순위를 직접 넣으면 해당순위부터 보여줍니다.

› 일괄 검색 설정 기능( )

COPYRIGHT KOREA INVESTMENT & SECURITIES CO.LTD.ALL RIGHTS RESERVED.

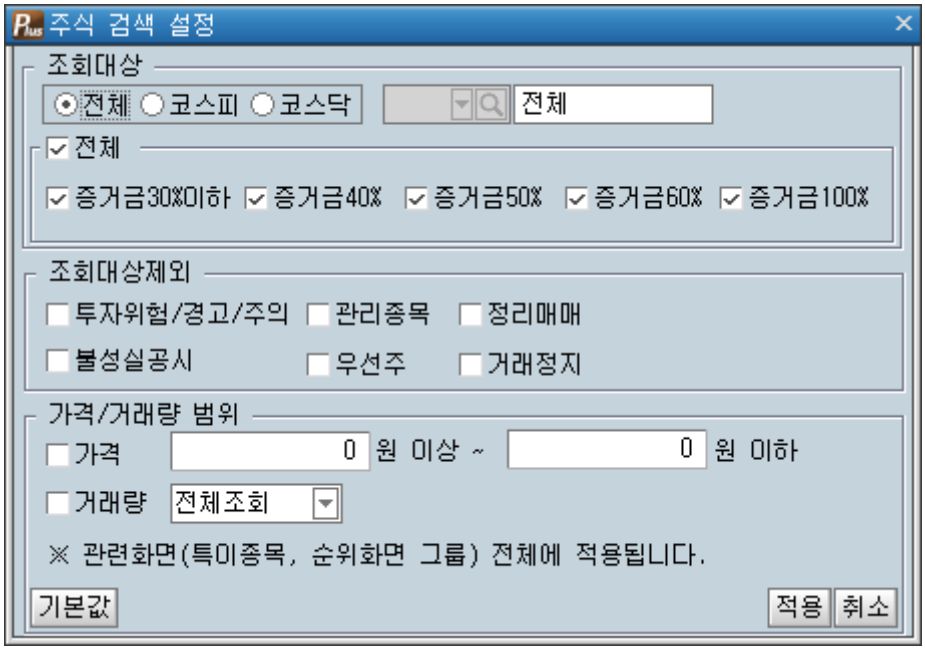

- 일괄검색 설정은 특정 종목군을 조회대상에서 제외하거나, 가격/거래량의 범주를 설정할 수 있는 기능 입니다.
- 해당화면에서 설정한 검색 필터는 특이종목, 순위그룹 관련 화면 전체에 적용됩니다.

2 체크한 종목을 차트연속조회나 관심종목으로 등록 하실 수 있습니다.

특이종목 관련화면

- 상승하락/신고신저
- 일별 상하한 종목
- 신고/신저 근접종목
- 당일급변종목
- 당일등락과대
- 가격대별 주가
- 자본금별 주가
- 결산월별 주가
- 거래대금 주요종목

COPYRIGHT KOREA INVESTMENT & SECURITIES CO.LTD.ALL RIGHTS RESERVED.

순위관련화면

- 등락율 순위
- 거래량 순위
- 호가잔량 순위
- 시가총액상위
- 시간외잔량 순위
- 우선주/괴리율 상위
- 이격도 순위
- 관심종목등록상위
- 수익자산지표순위
- 재무비율순위
- 시장가치순위
- 당사매매상위종목

COPYRIGHT KOREA INVESTMENT & SECURITIES CO.LTD.ALL RIGHTS RESERVED.

예상체결가추이 [0181]

1. 화면개요

- 장 시작전, 장종료 단일가(동시호가) 매매에 참여하기 위해, 접수되는 호가수량을 바탕으로 종목의 예상체결가를 예측하는 화면입니다.

2. 화면설명

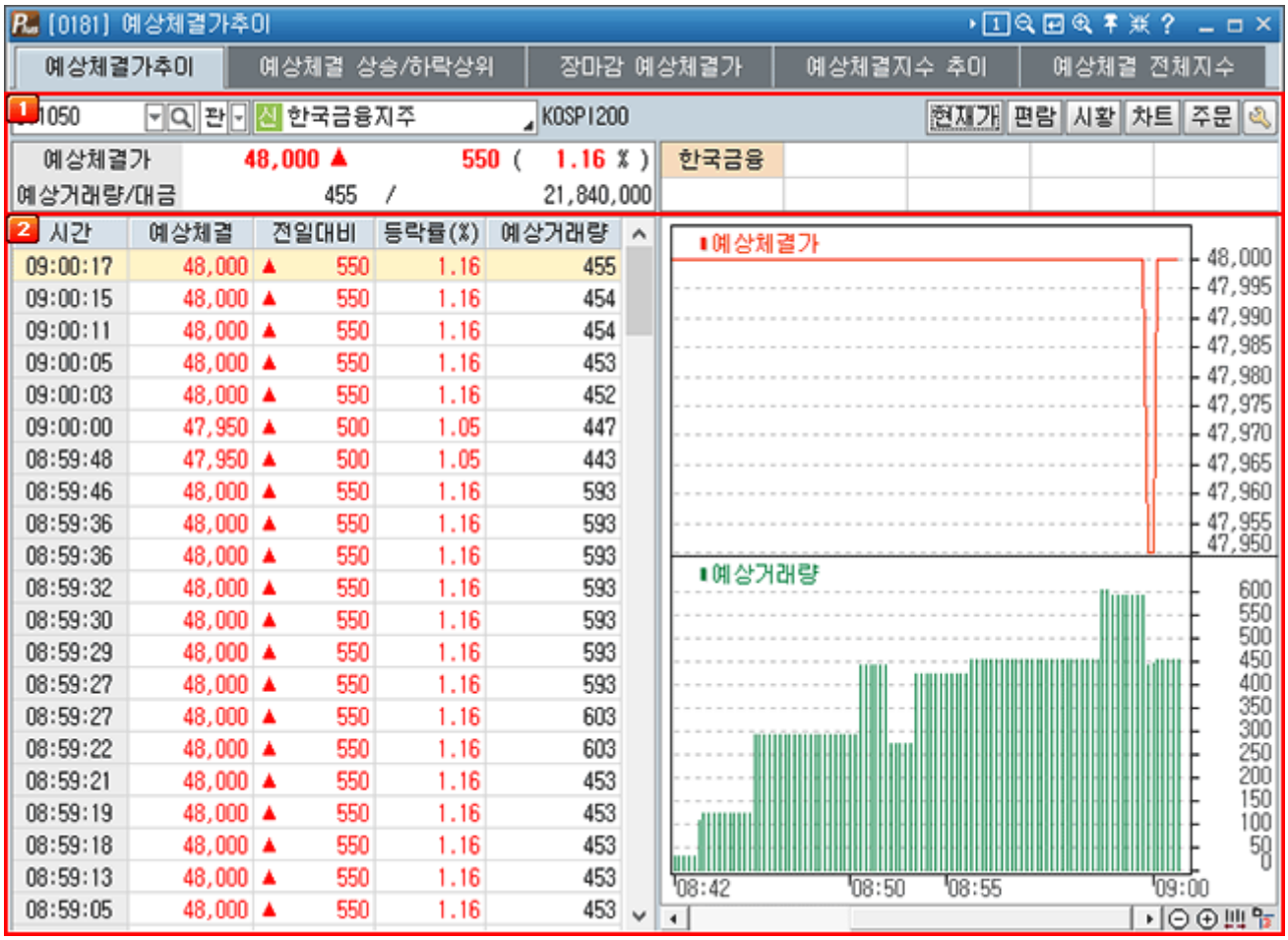

1 입력항목, 조회버튼

조회하고자 하는 종목의 코드번호를 입력하시거나, 종목코드 검색기를 통해 종목을 선택하시면 해당종목의 예상체결가를 제공받을 수 있습니다.

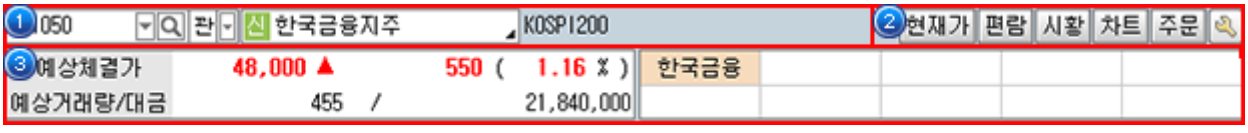

COPYRIGHT KOREA INVESTMENT & SECURITIES CO.LTD.ALL RIGHTS RESERVED.

1 종목코드 검색기,재조회,메모,설정,이전/다음 종목

2 편람,시황,차트,주문버튼

3 현재가 정보와 조회종목 히스토리가 제공됩니다.

- 종목코드 조회 버튼(): "종목코드조회"창이 생성되어 입력할 종목코드를 조회할 수 있습니다.
- 편람버튼(편람) : 기업개요, 기업현황. 투자지표, 재무제표, 제무분석 자료를 조회할 수 있습니다
- 시황버튼(시황) : 투자정보의 '[0601]종합시황/공시' 화면을 활성화 시켜줍니다.
- 차트버튼(차트) : 종목의"[0301]주식 종합차트"를 팝업 시켜줍니다.
- 주문버튼(주문) : 현재 조회중인 종목의 매수,정정,취소주문을 미리 지정해놓은 미니/연속주문으로 수행합니다.

1 정보영역

- 좌측에 시간별 예상체결가 추이가 데이터로 제공됩니다..
- 우측에는 체결가 추이가 그래프로 실시간 반영됩니다.

COPYRIGHT KOREA INVESTMENT & SECURITIES CO.LTD.ALL RIGHTS RESERVED.

예상체결 상승/하락상위 [0182]

1. 화면개요

- 장시작 전 동시호가 시간에 접수되는 호가를 바탕으로 예상체결가를 분석하는 화면입니다.

2. 화면설명



종목명	예상체결가	전일대비	등락률(%)	기준가	매도호가	1차매도잔량	총매도잔량	매수호가	1차매수잔량
팬젠	17,250	▲ 3,350	24.10	13,900	17,250	74	16,664	17,200	1
재영솔루텍	2,715	▲ 515	23.41	2,200	2,790	10,097	86,781	2,715	2,957
이원컴포텍	3,995	▲ 750	23.11	3,245	4,000	147,733	21,160	3,995	804
SG충방	7,180	▲ 1,290	21.90	5,890	7,180	4,702	155,606	7,170	1,533
대주산업	4,135	▲ 710	20.73	3,425	4,135	7,757	26,810	4,130	8,657
백금T&A	8,450	▲ 1,360	19.18	7,090	8,450	2,985	16,928	8,440	4,267
유라테크	10,700	▲ 1,610	17.71	9,090	10,750	3,227	70,605	10,700	8,270
쿠첸	11,650	▲ 1,690	16.97	9,960	11,700	572	16,741	11,650	59
흥국	6,650	▲ 820	14.07	5,830	6,660	121	10,046	6,650	15,391
KD건설	552	▲ 65	13.35	487	553	92,965	949,640	552	45,343
썬코어	2,840	▲ 325	12.92	2,515	2,845	2,125	89,459	2,840	8,508
에스마크	1,450	▲ 165	12.84	1,285	1,450	12,721	218,141	1,445	2,313
썬텍	2,690	▲ 295	12.32	2,395	2,695	10,923	114,033	2,690	4,230
형성그룹	2,900	▲ 310	11.97	2,590	2,900	3,745	28,413	2,895	3,387
슈프리마	20,600	▲ 2,200	11.96	18,400	20,600	1,291	15,852	20,550	53
알니스	2,835	▲ 300	11.83	2,535	2,835	4,176	4,009	2,820	20
제이에스티나	9,410	▲ 970	11.49	8,440	9,420	5,500	6,195	9,410	171
SG&G	5,500	▲ 550	11.11	4,950	5,500	48,976	0	5,490	3,346
나이스디앤비	6,150	▲ 600	10.81	5,550	6,160	20	19,147	6,150	53

1 조회기준 입력

시장구분과 업종, 주식의 종류를 선택합니다.

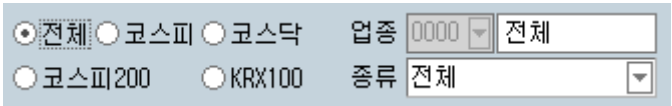

› 조회기준 선택

- 시장선택 : 전체, KRX 100, 거래소, 코스닥, KOSPI200
- 업종 선택 : 음료, 제지, 전자, … 등의 선택

› 조회 주가, 거래량을 선택합니다.

- 조회 주가 : 예상체결가를 입력가격 이상으로 조회합니다.
- 조회 거래량 : 예상 거래량을 입력 거래량 이상으로 종목을 조회하게 합니다.

COPYRIGHT KOREA INVESTMENT & SECURITIES CO.LTD.ALL RIGHTS RESERVED.

2 정보영역

- **상승율순**
  기준가 대비 예상체결가의 등락율[100*(예상체결가-기준가)/기준가]을 계산하고 등락율이 큰 순서대로 정렬합니다.
- **상승폭순**
  기준가 대비 예상체결가의 등락폭을(예상체결가-기준가) 계산하고 등락폭이 큰 순서대로 정렬합니다.
- **보합**
  기준가와 예상체결 가격이 같은종목을 검색하여 제공합니다.
- **하락율순**
  기준가 대비 예상체결가의 등락율[100*(예상체결가-기준가)/기준가]을 계산하고 등락율이 작은 순서부터 정렬합니다.
- **하락폭순**
  기준가 대비 예상체결가의 등락폭을(예상체결가-기준가) 계산하고 등락폭이 작은 순서부터 정렬합니다.
- **예상체결량순**
  예상체결 거래량이 큰 종목부터 정렬합니다.

COPYRIGHT KOREA INVESTMENT & SECURITIES CO.LTD.ALL RIGHTS RESERVED.

장마감 예상체결가 [0183]

1. 화면개요

- 장마감 동시호가 시간에 접수되는 호가를 바탕으로 마감 예상체결가를 분석하는 화면입니다.

2. 화면설명



1 조회기준 입력

시장구분과 업종, 주식의 종류를 선택합니다.

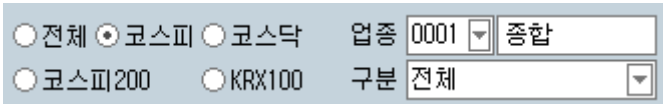

› 조회기준 선택

- 시장선택 : 거래소, 코스닥, KOSPI200, 코스닥50 중 선택
- 업종 선택 : 음료, 제지, 전자, … 등의 선택
- 주식종류 선택 : 직전대비 상승/하락율, 상한가/하한가 마감예상, 전체 중 선택합니다.

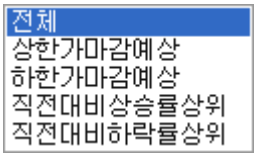

› 전체, 종감범위 연장 중 선택합니다.()

2 정보영역

장마감 예상체결가, 정규장 대비, 정규장 대비 등락율, 직전현재가 대비, 직전현재가 등락율, 예상 체결량 정보가 제공됩니다.

COPYRIGHT KOREA INVESTMENT & SECURITIES CO.LTD.ALL RIGHTS RESERVED.

예상체결지수 추이 [0184]

1. 화면개요

- 장 시작전, 장마감 거래소(KOSPI 종합,배당지수)와 코스닥 시장의(KOSDAQ종합,IT종합,벤처지수) 업종지수 예상체결추이를 제공하는 화면입니다.

2. 화면설명

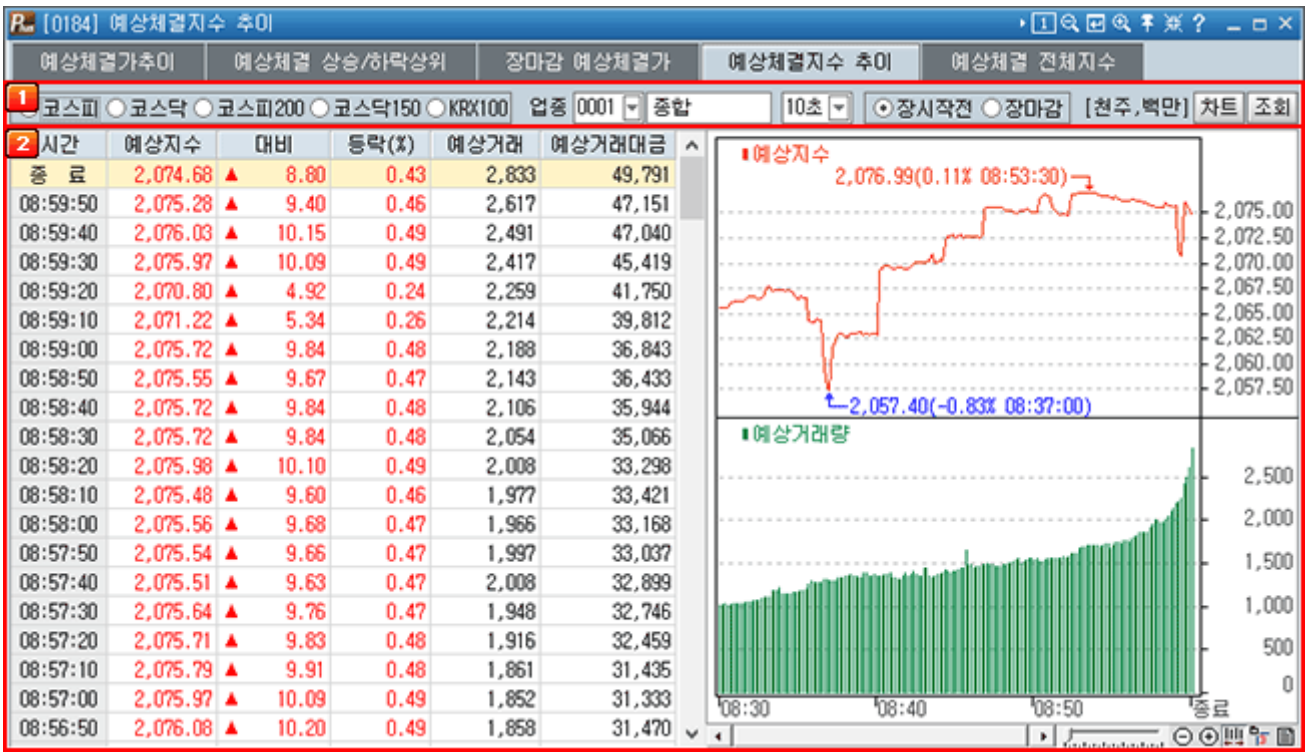

1 조회기준 선택, 단축버튼

시장구분과 업종, 조회 시간단위, 장시작전, 장마감을 선택합니다.

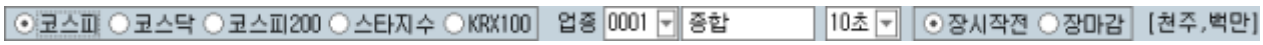

› 차트버튼(차트): 주식 종합차트 "[0301]"를 팝업 시켜줍니다.

2 정보영역

› 좌측에는 예상체결 추이가 텍스트 정보로 제공됩니다.

› 우측에는 예상체결 추이 그래프와 거래량이 실시간 제공됩니다.

COPYRIGHT KOREA INVESTMENT & SECURITIES CO.LTD.ALL RIGHTS RESERVED.

예상체결 전체지수 [0185]

1. 화면개요

- 이 화면은 예상체결 전체지수를 파악할 수 있는 화면입니다.

2. 화면설명

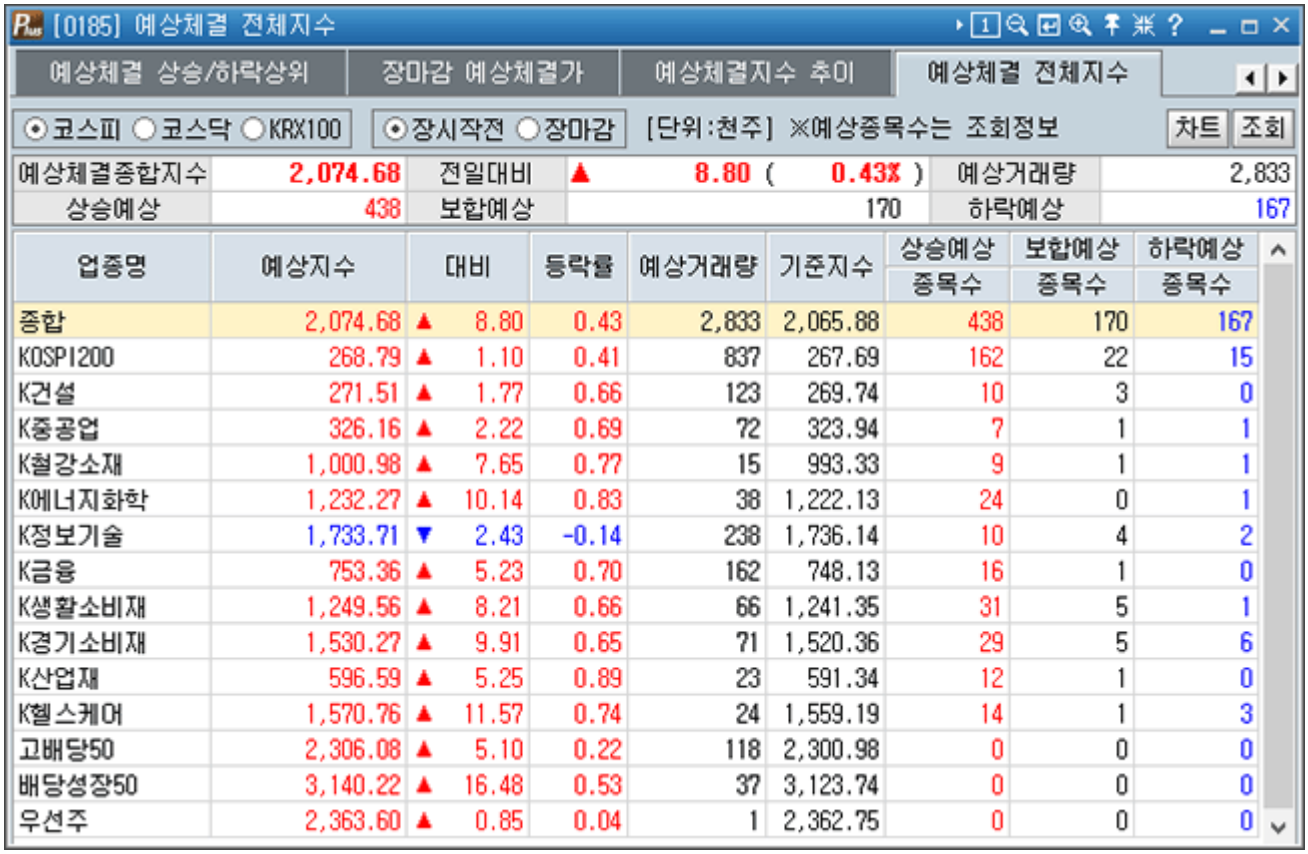

업종명	예상지수	대비	등락률	예상거래량	기준지수	상승예상 종목수	보합예상 종목수	하락예상 종목수
종합	2,074.68	▲ 8.80	0.43	2,833	2,065.88	438	170	167
KOSPI200	268.79	▲ 1.10	0.41	837	267.69	162	22	15
K건설	271.51	▲ 1.77	0.66	123	269.74	10	3	0
K중공업	326.16	▲ 2.22	0.69	72	323.94	7	1	1
K철강소재	1,000.98	▲ 7.65	0.77	15	993.33	9	1	1
K에너지화학	1,232.27	▲ 10.14	0.83	38	1,222.13	24	0	1
K정보기술	1,733.71	▼ 2.43	-0.14	238	1,736.14	10	4	2
K금융	753.36	▲ 5.23	0.70	162	748.13	16	1	0
K생활소비재	1,249.56	▲ 8.21	0.66	66	1,241.35	31	5	1
K경기소비재	1,530.27	▲ 9.91	0.65	71	1,520.36	29	5	6
K산업재	596.59	▲ 5.25	0.89	23	591.34	12	1	0
K헬스케어	1,570.76	▲ 11.57	0.74	24	1,559.19	14	1	3
고배당50	2,306.08	▲ 5.10	0.22	118	2,300.98	0	0	0
배당성장50	3,140.22	▲ 16.48	0.53	37	3,123.74	0	0	0
우선주	2,363.60	▲ 0.85	0.04	1	2,362.75	0	0	0

COPYRIGHT KOREA INVESTMENT & SECURITIES CO.LTD.ALL RIGHTS RESERVED.

당사매매상위 종목 [0186]

1. 화면개요

- 한국증권 창구를 통해 일정기간 동안 가장 많이 매매된 종목을 보여주는 화면 입니다.

2. 화면설명



순위	종목코드	종목명	현재가	전일대비	등락률	거래량	거래대금	매도	매수	순매도량
1	044180	KD건설	557 ▲	70	14.37	215,554,176	115,397,180,371	13,732,129	11,681,966	2,050,163
2	214310	세미콘라이트	1,740 ▼	160	-8.42	11,068,573	20,451,139,890	3,045,807	2,319,866	725,941
3	096040	이트론	463 ▲	6	1.31	90,175,976	43,437,946,420	11,757,400	11,349,131	408,269
4	065650	에디프론	4,125 ▲	15	0.36	301,820	1,260,045,645	218,593	15,872	202,721
5	195990	유지인트	424 ▼	2	-0.47	3,867,808	1,644,015,495	566,788	366,990	199,798
6	025560	미래산업	308 ▲	1	0.33	8,459,730	2,596,128,768	903,481	746,191	157,290
7	064240	홈캐스트	9,840 ▼	410	-4.00	9,303,514	90,250,511,090	1,161,029	1,011,112	149,917
8	114800	KODEX 인버스	7,295 ▼	25	-0.34	4,138,076	30,158,508,995	728,910	584,125	144,785
9	005860	한일사료	2,630 ▲	160	6.48	12,762,789	34,863,937,130	788,814	655,230	133,584
10	028670	팬오션	4,205 ▲	115	2.81	3,434,431	14,296,041,420	149,088	26,656	122,432
11	085310	엔케이	3,005 ▼	75	-2.44	1,413,369	4,311,408,575	182,110	69,790	112,320
12	065500	오리엔트정공	923 ▼	58	-5.91	1,563,176	1,463,108,854	205,736	102,163	103,573
13	003280	흥아해운	1,895 ▼	65	-3.32	6,888,092	13,503,418,260	548,415	445,468	102,947
14	001510	SK증권	1,185 ▲	5	0.42	2,032,059	2,410,387,530	287,376	193,901	93,475
15	065150	MPK	2,085 ▼	105	-4.79	2,361,960	5,051,804,420	528,605	439,688	88,917
16	110570	넥솔론	485 ▼	6	-1.22	1,637,607	798,401,666	185,819	101,067	84,752
17	023430	아이이	591 ▼	12	-1.99	2,067,785	1,231,533,538	210,556	130,419	80,137
18	054220	비츠로시스	1,735 ▼	15	-0.86	1,963,040	3,461,242,095	122,125	42,185	79,940
19	047770	코데즈컴바인	4,170 ▼	40	-0.95	378,479	1,581,760,180	154,654	74,915	79,739
20	033130	디지틀조선	3,055 ▼	125	-3.93	1,735,626	5,345,011,255	291,456	215,406	76,050

- 일괄 검색 설정 기능( )

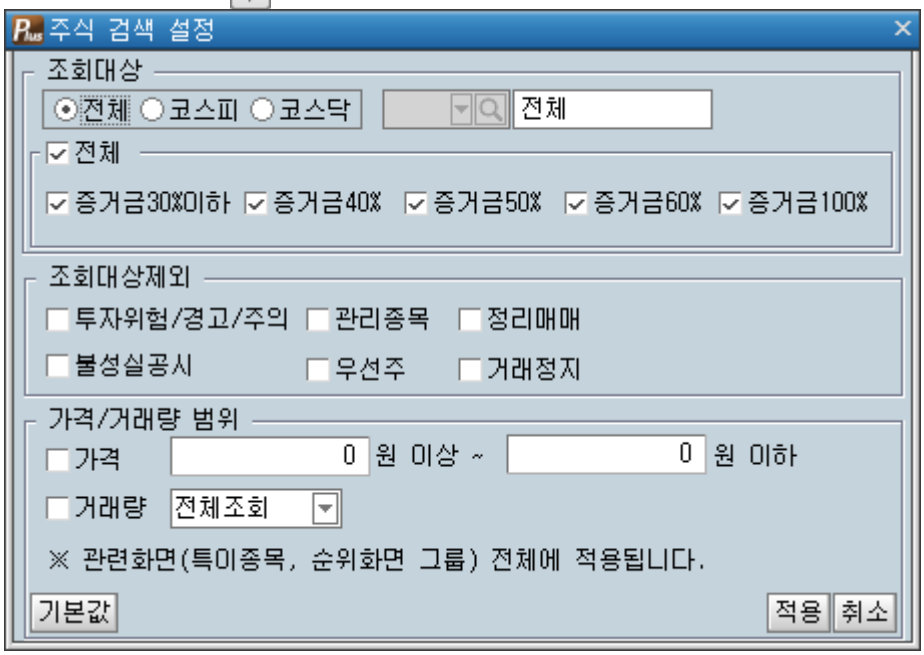

› 일괄검색 설정은 특정 종목군을 조회대상에서 제외하거나, 가격/거래량의 범주를 설정할 수 있는 기능 입니다.

› 해당화면에서 설정한 검색 필터는 특이종목, 순위그룹 관련 화면 전체에 적용됩니다.

COPYRIGHT KOREA INVESTMENT & SECURITIES CO.LTD.ALL RIGHTS RESERVED.

특이종목 관련화면

- 상승하락/신고신저
- 일별 상하한 종목
- 신고/신저 근접종목
- 당일급변종목
- 당일등락과대
- 가격대별 주가
- 자본금별 주가
- 결산월별 주가
- 거래대금 주요종목

순위관련화면

- 등락율 순위
- 거래량 순위
- 호가잔량 순위
- 시가총액상위
- 시간외잔량 순위
- 우선주/괴리율 상위
- 이격도 순위
- 관심종목등록상위
- 수익자산지표순위
- 재무비율순위
- 시장가치순위
- 당사매매상위종목

COPYRIGHT KOREA INVESTMENT & SECURITIES CO.LTD.ALL RIGHTS RESERVED.

신고/신저 근접종목 [0187]

1. 화면개요

- 신고가/신저가에 근접한 종목을 검색하는 화면입니다.

2. 화면설명



종목명	종목코드	현재가	전일대비	등락(%)	매도호가	매도잔량	매수호가	매수잔량	거래량	신고가	괴리율
부국증권우	001275	19,950	▲ 150	0.76	19,850	1	19,400	5	153	19,950	0.00
진양폴리	010640	2,300	0	0.00	0	0	0	0	0	2,300	0.00
프리젠	060910	920	0	0.00	0	0	0	0	0	920	0.00
KBSTAR 단기통안채	196230	102,635	▲ 50	0.05	102,585	5,000	102,580	5,000	5	102,635	0.00
미투온	201490	4,445	↑ 1,025	29.97	0	0	4,445	1,034,374	16,064,570	4,445	0.00
삼성 미국 중소형	0530018	10,670	0	0.00	10,625	20,000	10,575	100	0	10,670	0.00
삼성 미국 중소형	0530022	10,290	0	0.00	10,230	20,000	10,180	117	0	10,290	0.00
파워 단기채	226810	101,700	0	0.00	101,700	2,000	101,695	2,000	0	101,705	0.00
ARIRANG 단기유동	190160	105,830	▼ 5	-0.00	105,830	985	105,825	1,000	15	105,840	0.01
미래에셋 일본 중	0590006	10,450	0	0.00	10,490	5,000	10,390	218	0	10,460	0.10
ARIRANG 우량회사	239660	100,975	▼ 5	-0.00	100,970	2,000	100,945	5	1	101,175	0.20
마이다스 커버드콜	137930	10,975	0	0.00	10,970	10,052	10,955	10,053	3	11,000	0.23
케이비제10호스팩	250930	2,005	▲ 10	0.50	2,010	1,000	2,005	700	5,258	2,010	0.25
able 코스피200선	0580001	21,290	0	0.00	21,280	10,000	21,260	100	0	21,350	0.28
KODEX 200 대형	237350	19,495	0	0.00	19,440	5,000	19,380	5,000	0	19,550	0.28
TIGER 200 중공업	139230	3,465	▲ 35	1.02	3,435	1,000	3,430	10	2,853	3,475	0.29
TIGER 베타플러스	170350	11,470	0	0.00	11,440	4,000	11,385	4,000	0	11,505	0.31
KODEX 단기채권PL	214980	101,180	▼ 5	-0.00	101,185	5,006	101,180	4,812	348	101,490	0.31
able Quant비중조	0580002	20,400	0	0.00	20,345	10,000	20,330	100	0	20,470	0.34
ARIRANG 바벨 채권	190150	112,265	▲ 50	0.04	112,220	99	112,145	1,000	1	112,655	0.35

1 선택영역

› 조회시장을 선택합니다.

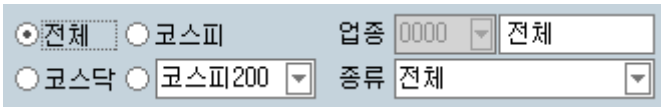

› 조회할 가격/거래량 조건을 설정합니다.

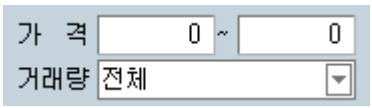

› 신고가와 신저가에 근접하는 종목의 등락율을 설정합니다.



COPYRIGHT KOREA INVESTMENT & SECURITIES CO.LTD.ALL RIGHTS RESERVED.

배당률 상위 [0188]

1. 화면개요

- 거래소/코스닥 종목의 배당기준일, 주식배당, 주식배당율(%), 현금배당, 현금배당율(%)을 조회할 수 있는 화면입니다.

2. 화면설명



종목명	현재가	대비	등락률	거래량	기준일	현금배당	현금배당율(%)
아시아퍼시픽15호선부	4,965				2014/10/27	0	1.47
바다로19호선박투자호	3,650	▼ 5	-0.14	2,000	2014/10/27	0	0.54
동북아11호선박투자호	4,750	▲ 105	2.26	33	2014/10/20	0	1.55
아시아퍼시픽4호선박.	5,000	▲ 40	0.81	795	2014/10/19	0	1.49
아시아퍼시픽5호선박.	4,930	▲ 20	0.41	201	2014/10/19	0	1.50
하이골드오션3호선박.	3,495	▲ 15	0.43	3,495	2014/10/15	0	0.58
하이골드오션8호국제.	4,070	▼ 25	-0.61		2014/10/15	0	0.62
하이골드오션12호국제	4,155	▲ 20	0.48	15	2014/10/15	0	0.58
동북아10호선박투자호	4,695			1	2014/10/14	0	1.56
아시아퍼시픽10호선부	4,430				2014/10/09	0	1.51
하이골드오션2호선박.	3,360	▲ 40	1.20	7,954	2014/10/09	0	1.76
아시아퍼시픽9호선박.	5,010	▼ 10	-0.20	72	2014/10/05	0	1.50
한국가구	21,300	▼ 100	-0.47	4,731	2014/09/30	250	25.00
신영와코루	128,000	▼ 5,500	-4.12	606	2014/09/30	1,500	30.00
코메론	6,540	▼ 160	-2.39	83,896	2014/09/30	100	20.00
메디톡스	247,500	▼ 2,300	-0.92	34,301	2014/09/30	500	100.00
한국투자패러랠유전히	3,040	▼ 5	-0.16	53,301	2014/09/30	25	0.51
동북아14호선박투자호	4,600				2014/09/29	0	1.55
바다로19호선박투자호	3,650	▼ 5	-0.14	2,000	2014/09/29	0	0.63
아시아퍼시픽7호선박.	4,950	▲ 50	1.02	1	2014/09/28	0	1.50

1 조회기준 입력

- 시장구분과 업종, 주식의 종류를 선택합니다.

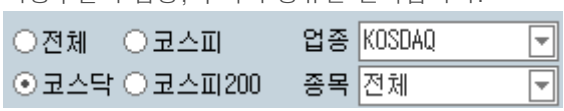

- 기준일 선택: 조회할 기준 일자를 입력하여 설정할 수 있습니다.

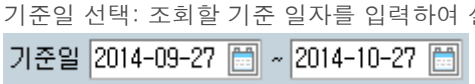

2 조회정보

- 조회기간 동안 현금배당/주식배당을 실시하는 종목과 각각의 배당액수, 배당률(%)을 조회할 수 있습니다.
- 각 필드 항목을 클릭하시면 정순/역순으로 정렬할 수 있습니다.

COPYRIGHT KOREA INVESTMENT & SECURITIES CO.LTD.ALL RIGHTS RESERVED.

용어설명

현금배당

주식회사가 주주총회의 결의로써 주주에게 현금으로 배당을 지급하는 형태이며, 주식의 형태로 지급하는 주식배당과 구별됩니다.

주식배당

"주식배당"은 주주총회의 결의에 의해 주주에 대한 이익배당을 현금배당 방식 대신, 이에 상당하는 신주를 발행해 배당하는 것을 말합니다.

주식배당은 기술적으로는 주식 배당금액에 해당하는 미처분 이익잉여금(당기순이익+전기이월 이익잉여금)을 자본금에 전입 함으로서 신주를 발행하는 형식이 됩니다.

주주는 지분 비율에 따라 비례적으로 주식을 분배 받으므로 주식배당금이 지급된 이후에도 주주의 비례적 소유지분은 변동이 없으며, '배당락'을 통해 주가도 그만큼 떨어지므로 보유주식의 값어치는 변하지 않습니다.

COPYRIGHT KOREA INVESTMENT & SECURITIES CO.LTD.ALL RIGHTS RESERVED.

금 현물 일별주가 [0189]

1. 화면개요

- 금 현물 종목의 일별,주별,월별 주가추이를 제공하는 화면입니다.

2. 화면설명

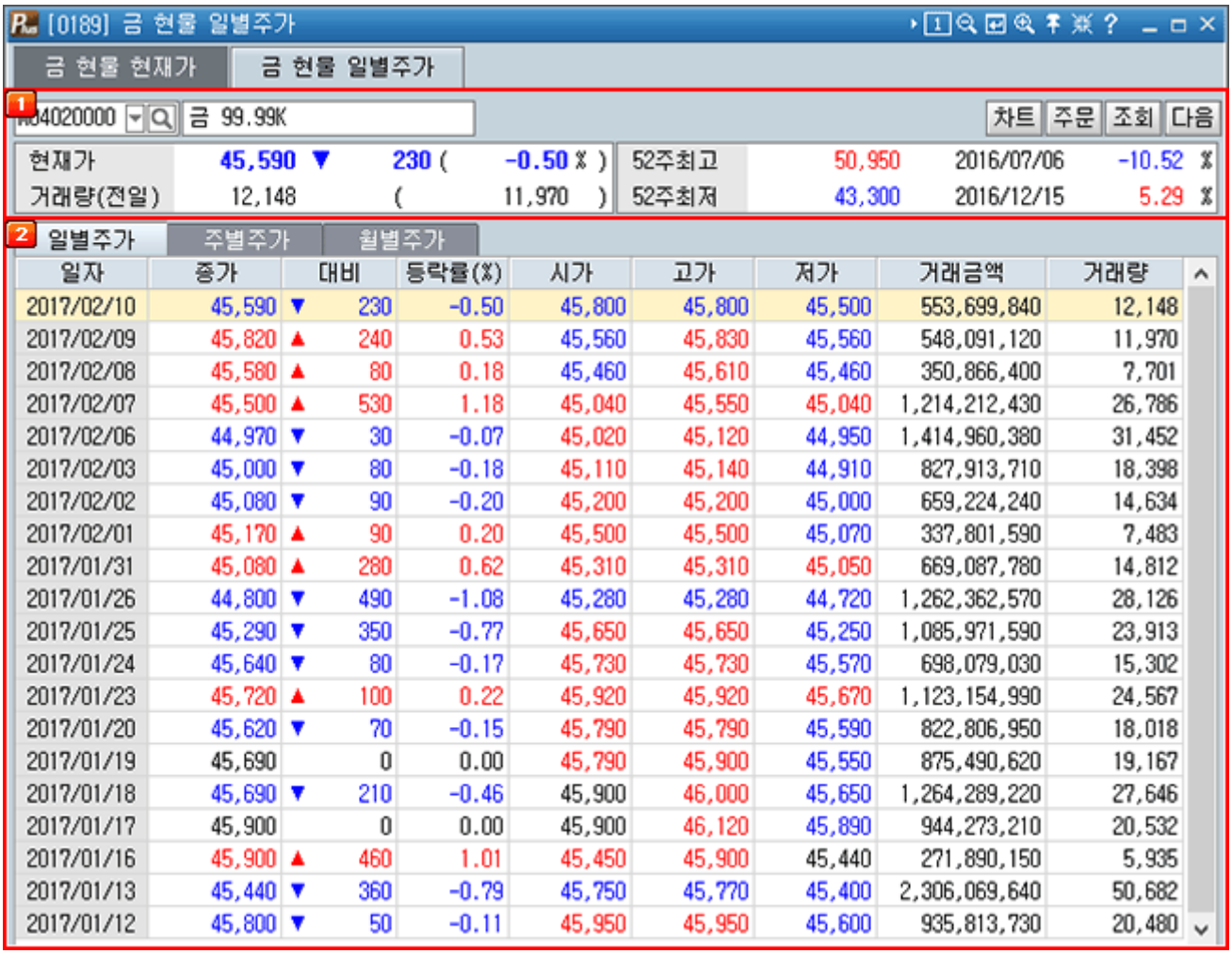

일자	종가	대비	등락률(%)	시가	고가	저가	거래금액	거래량
2017/02/10	45,590	▼ 230	-0.50	45,800	45,800	45,500	553,699,840	12,148
2017/02/09	45,820	▲ 240	0.53	45,560	45,830	45,560	548,091,120	11,970
2017/02/08	45,580	▲ 80	0.18	45,460	45,610	45,460	350,866,400	7,701
2017/02/07	45,500	▲ 530	1.18	45,040	45,550	45,040	1,214,212,430	26,786
2017/02/06	44,970	▼ 30	-0.07	45,020	45,120	44,950	1,414,960,380	31,452
2017/02/03	45,000	▼ 80	-0.18	45,110	45,140	44,910	827,913,710	18,398
2017/02/02	45,080	▼ 90	-0.20	45,200	45,200	45,000	659,224,240	14,634
2017/02/01	45,170	▲ 90	0.20	45,500	45,500	45,070	337,801,590	7,483
2017/01/31	45,080	▲ 280	0.62	45,310	45,310	45,050	669,087,780	14,812
2017/01/26	44,800	▼ 490	-1.08	45,280	45,280	44,720	1,262,362,570	28,126
2017/01/25	45,290	▼ 350	-0.77	45,650	45,650	45,250	1,085,971,590	23,913
2017/01/24	45,640	▼ 80	-0.17	45,730	45,730	45,570	698,079,030	15,302
2017/01/23	45,720	▲ 100	0.22	45,920	45,920	45,670	1,123,154,990	24,567
2017/01/20	45,620	▼ 70	-0.15	45,790	45,790	45,590	822,806,950	18,018
2017/01/19	45,690	0	0.00	45,790	45,900	45,550	875,490,620	19,167
2017/01/18	45,690	▼ 210	-0.46	45,900	46,000	45,650	1,264,289,220	27,646
2017/01/17	45,900	0	0.00	45,900	46,120	45,890	944,273,210	20,532
2017/01/16	45,900	▲ 460	1.01	45,450	45,900	45,440	271,890,150	5,935
2017/01/13	45,440	▼ 360	-0.79	45,750	45,770	45,400	2,306,069,640	50,682
2017/01/12	45,800	▼ 50	-0.11	45,950	45,950	45,600	935,813,730	20,480

1 선택 영역

차트 클릭 시 [0300] 일반차트 화면이 제공됩니다.

주문 버튼을 클릭하여 매도/매수/정정/취소 선택 시 금 현물 주문화면이 제공됩니다.

1 조회 영역

COPYRIGHT KOREA INVESTMENT & SECURITIES CO.LTD.ALL RIGHTS RESERVED.

금 현물에 따른 현재가, 전일 거래량, 52주 최고/최저, 일별주가, 주별주가, 월별주가 항목이 제공됩니다.

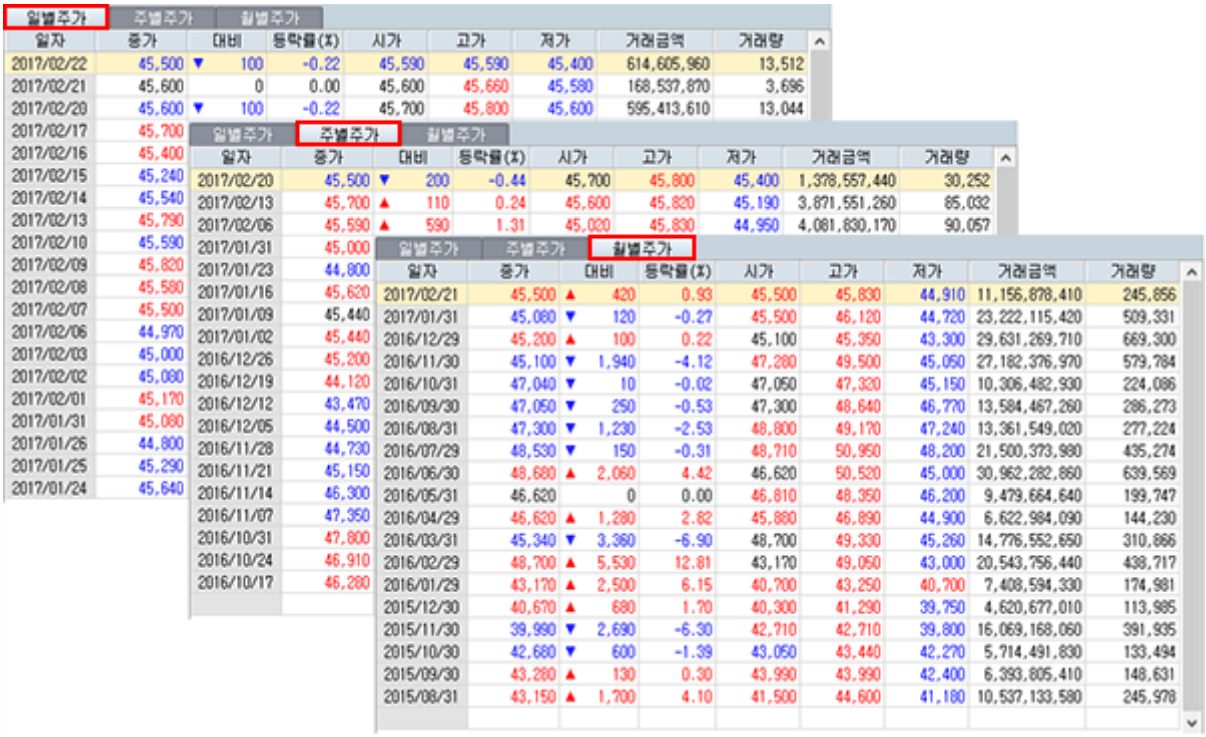

일별주가 | 주별주가 | 월별주가

일자	종가	대비	등락률(%)	시가	고가	저가	거래금액	거래량
2017/02/22	45,500	▼ 100	-0.22	45,590	45,590	45,400	614,605,960	13,512
2017/02/21	45,600	0	0.00	45,600	45,660	45,580	168,537,870	3,696
2017/02/20	45,600	▼ 100	-0.22	45,700	45,800	45,600	595,413,610	13,044
2017/02/17	45,700							
2017/02/16	45,400							
2017/02/15	45,240							
2017/02/14	45,540							
2017/02/13	45,790							
2017/02/10	45,590							
2017/02/09	45,820							
2017/02/08	45,580							
2017/02/07	45,500							
2017/02/06	44,970							
2017/02/03	45,000							
2017/02/02	45,080							
2017/02/01	45,170							
2017/01/31	45,080							
2017/01/26	44,800							
2017/01/25	45,290							
2017/01/24	45,640							

일별주가 | 주별주가 | 월별주가

일자	종가	대비	등락률(%)	시가	고가	저가	거래금액	거래량
2017/02/20	45,500	▼ 200	-0.44	45,700	45,800	45,400	1,378,557,440	30,252
2017/02/13	45,700	▲ 110	0.24	45,600	45,820	45,190	3,871,551,260	85,032
2017/02/06	45,590	▲ 590	1.31	45,020	45,830	44,950	4,081,630,170	90,057
2017/01/31	45,000							
2017/01/23	44,800							
2017/01/16	45,620							
2017/01/09	45,440							
2017/01/02	45,440							
2016/12/26	45,200							
2016/12/19	44,120							
2016/12/12	43,470							
2016/12/05	44,500							
2016/11/28	44,730							
2016/11/21	45,150							
2016/11/14	46,300							
2016/11/07	47,350							
2016/10/31	47,800							
2016/10/24	46,910							
2016/10/17	46,280							

일별주가 | 주별주가 | 월별주가

일자	종가	대비	등락률(%)	시가	고가	저가	거래금액	거래량
2017/02/21	45,500	▲ 420	0.93	45,500	45,830	44,910	11,156,878,410	245,656
2017/01/31	45,080	▼ 120	-0.27	45,500	46,120	44,720	23,222,115,420	509,331
2016/12/29	45,200	▲ 100	0.22	45,100	45,350	43,300	29,631,269,710	669,300
2016/11/30	45,100	▼ 1,940	-4.12	47,280	49,500	45,050	27,182,376,970	579,784
2016/10/31	47,040	▼ 10	-0.02	47,050	47,320	45,150	10,306,482,930	224,086
2016/09/30	47,050	▼ 250	-0.53	47,300	48,640	46,770	13,584,467,260	286,273
2016/08/31	47,300	▼ 1,230	-2.53	48,800	49,170	47,240	13,361,549,020	277,224
2016/07/29	48,530	▼ 150	-0.31	48,710	50,950	48,200	21,500,373,980	435,274
2016/06/30	48,680	▲ 2,060	4.42	46,620	50,520	45,000	30,962,282,860	639,569
2016/05/31	46,620	0	0.00	46,810	48,350	46,200	9,479,664,640	199,747
2016/04/29	46,620	▲ 1,280	2.82	45,880	46,890	44,900	6,622,984,090	144,230
2016/03/31	45,340	▼ 3,360	-6.90	48,700	49,330	45,260	14,776,552,650	310,866
2016/02/29	48,700	▲ 5,530	12.81	43,170	49,050	43,000	20,543,756,440	438,717
2016/01/29	43,170	▲ 2,500	6.15	40,700	43,250	40,700	7,408,594,330	174,981
2015/12/30	40,670	▲ 680	1.70	40,300	41,290	39,750	4,620,677,010	113,985
2015/11/30	39,990	▼ 2,690	-6.30	42,710	42,710	39,800	16,069,168,060	391,935
2015/10/30	42,680	▼ 600	-1.39	43,050	43,440	42,270	5,714,491,830	133,494
2015/09/30	43,280	▲ 130	0.30	43,990	43,990	42,400	6,393,805,410	148,631
2015/08/31	43,150	▲ 1,700	4.10	41,500	44,600	41,180	10,537,133,580	245,978

COPYRIGHT KOREA INVESTMENT & SECURITIES CO.LTD.ALL RIGHTS RESERVED.

COPYRIGHT KOREA INVESTMENT & SECURITIES CO.LTD.ALL RIGHTS RESERVED.

경쟁대량매매 종목별 호가잔량 [0191]

1. 화면개요

- 이 화면은 경쟁대량 매매 종목을 상세호가 잔량표시가 조회되는 화면입니다.

2. 화면설명

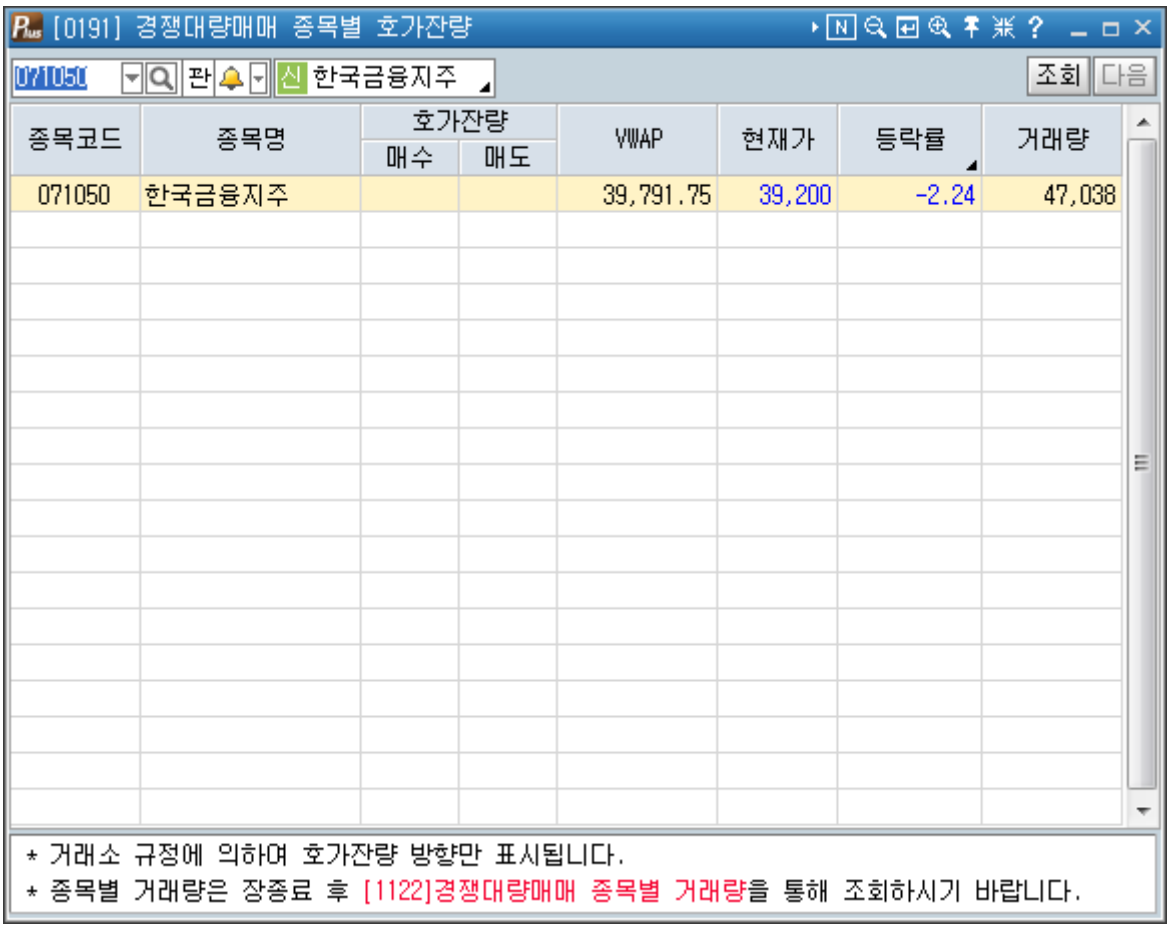

COPYRIGHT KOREA INVESTMENT & SECURITIES CO.LTD.ALL RIGHTS RESERVED.

COPYRIGHT KOREA INVESTMENT & SECURITIES CO.LTD.ALL RIGHTS RESERVED.

COPYRIGHT KOREA INVESTMENT & SECURITIES CO.LTD.ALL RIGHTS RESERVED.

COPYRIGHT KOREA INVESTMENT & SECURITIES CO.LTD.ALL RIGHTS RESERVED.

COPYRIGHT KOREA INVESTMENT & SECURITIES CO.LTD.ALL RIGHTS RESERVED.

COPYRIGHT KOREA INVESTMENT & SECURITIES CO.LTD.ALL RIGHTS RESERVED.

경쟁대량매매 종목별 거래량 [0192]

1. 화면개요

- 이 화면은 경쟁대량 매매 종목별 거래량표시가 조회되는 화면입니다.

2. 화면설명

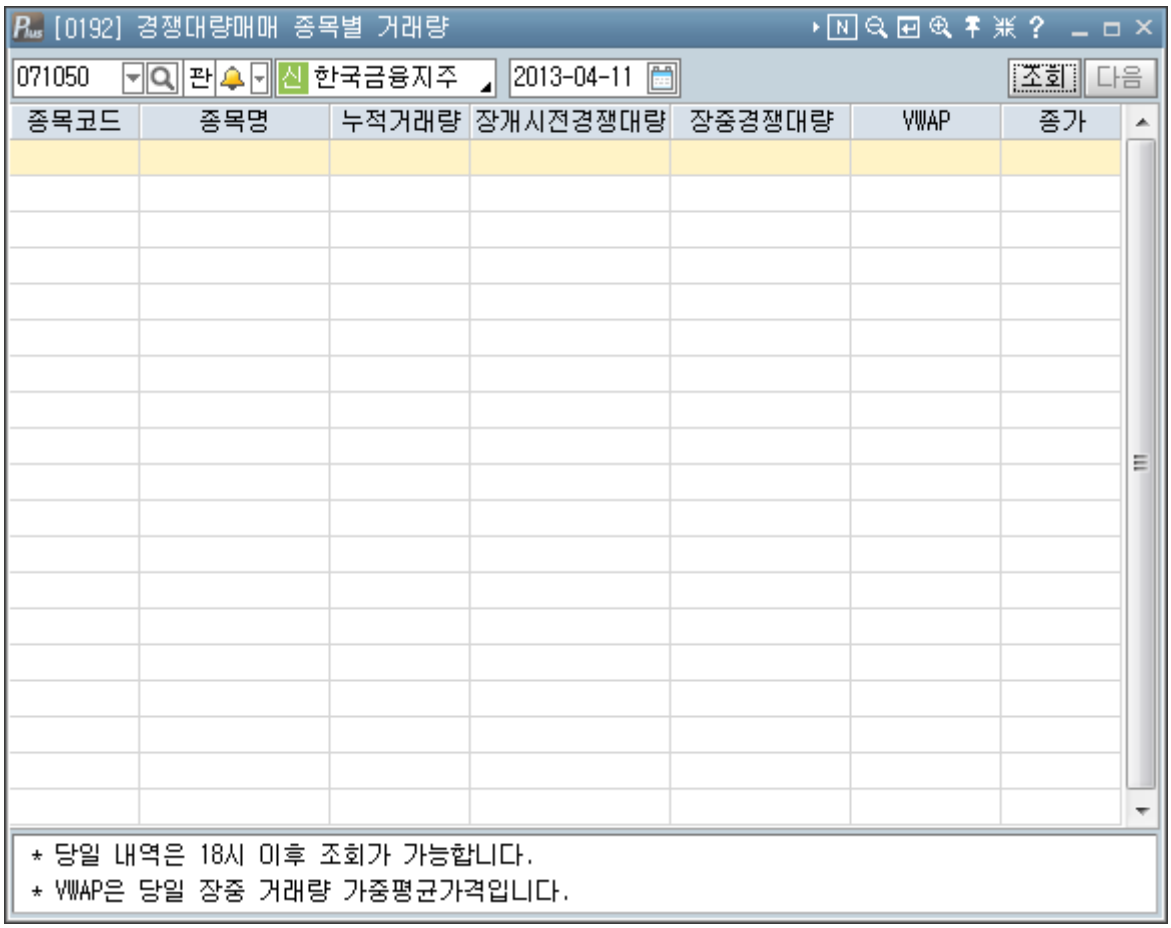

COPYRIGHT KOREA INVESTMENT & SECURITIES CO.LTD.ALL RIGHTS RESERVED.

경쟁대량매매 종목별 거래추이 [0193]

1. 화면개요

- 이 화면은 경쟁대량 매매 종목별 거래추이를 확인할 수 있습니다.

2. 화면설명

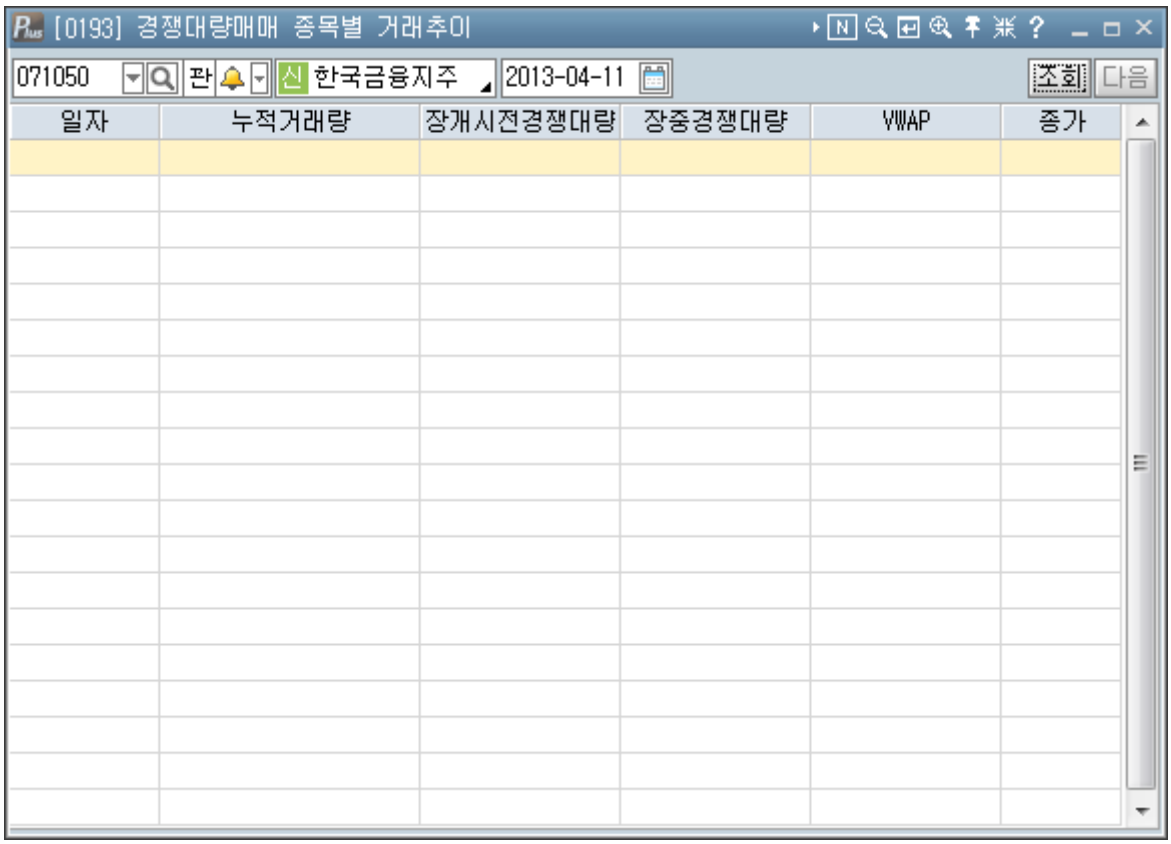

COPYRIGHT KOREA INVESTMENT & SECURITIES CO.LTD.ALL RIGHTS RESERVED.

코넥스 일별추이 [0195]

1. 화면개요

- 코넥스 종목의 일별 주가추이를 제공하는 화면입니다.
- 코넥스(KONEX, Korea New Exchange) 시장은 제3시장에 해당하며, 코스닥시장에 상장할 요건이 안 되는 벤처기업과 중소기업들을 지원하여 성장 시켜주기 위한 주식시장입니다.

2. 화면설명

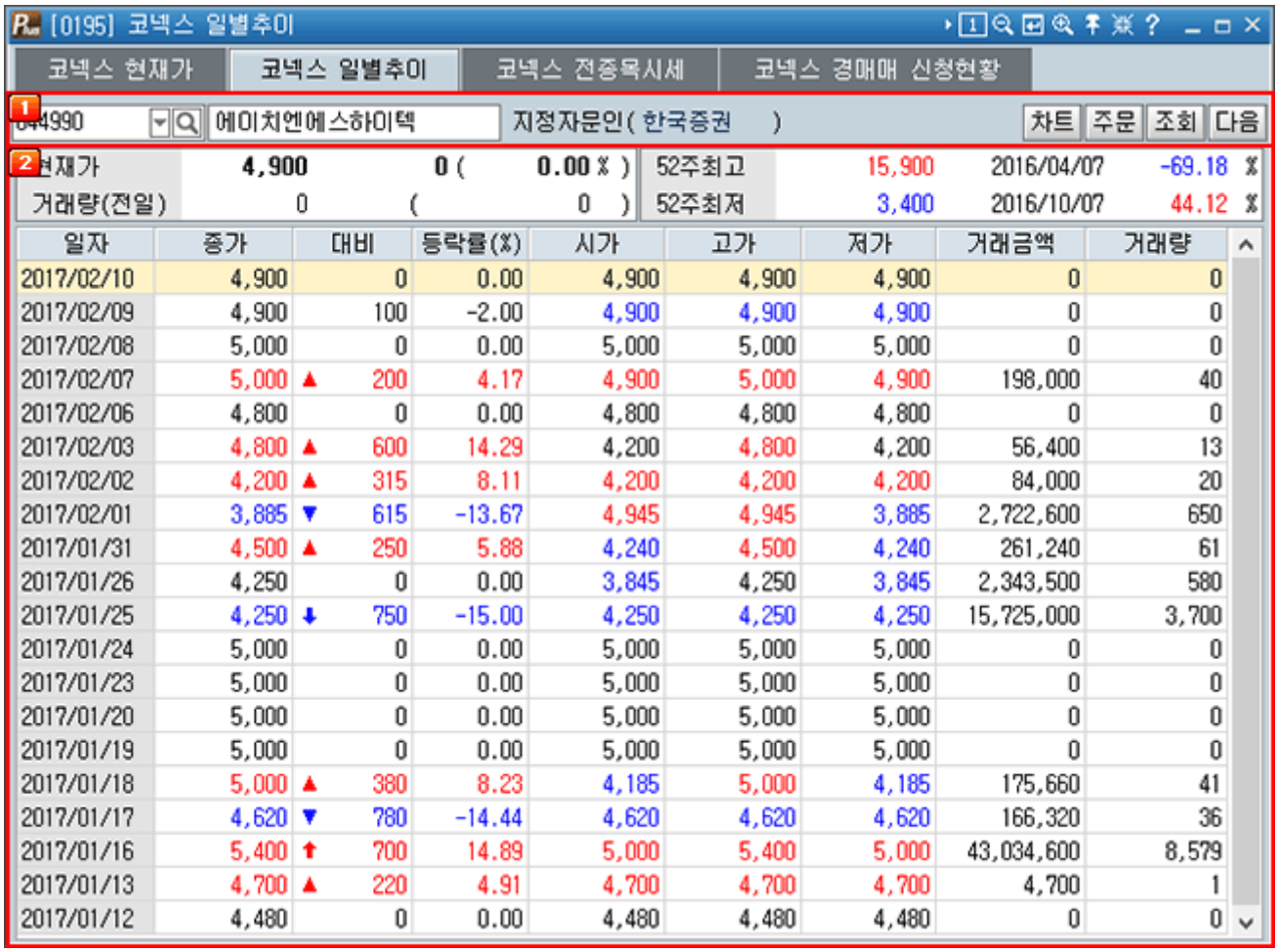

일자	종가	대비	등락률(%)	시가	고가	저가	거래금액	거래량
2017/02/10	4,900	0	0.00	4,900	4,900	4,900	0	0
2017/02/09	4,900	100	-2.00	4,900	4,900	4,900	0	0
2017/02/08	5,000	0	0.00	5,000	5,000	5,000	0	0
2017/02/07	5,000	▲ 200	4.17	4,900	5,000	4,900	198,000	40
2017/02/06	4,800	0	0.00	4,800	4,800	4,800	0	0
2017/02/03	4,800	▲ 600	14.29	4,200	4,800	4,200	56,400	13
2017/02/02	4,200	▲ 315	8.11	4,200	4,200	4,200	84,000	20
2017/02/01	3,885	▼ 615	-13.67	4,945	4,945	3,885	2,722,600	650
2017/01/31	4,500	▲ 250	5.88	4,240	4,500	4,240	261,240	61
2017/01/26	4,250	0	0.00	3,845	4,250	3,845	2,343,500	580
2017/01/25	4,250	▼ 750	-15.00	4,250	4,250	4,250	15,725,000	3,700
2017/01/24	5,000	0	0.00	5,000	5,000	5,000	0	0
2017/01/23	5,000	0	0.00	5,000	5,000	5,000	0	0
2017/01/20	5,000	0	0.00	5,000	5,000	5,000	0	0
2017/01/19	5,000	0	0.00	5,000	5,000	5,000	0	0
2017/01/18	5,000	▲ 380	8.23	4,185	5,000	4,185	175,660	41
2017/01/17	4,620	▼ 780	-14.44	4,620	4,620	4,620	166,320	36
2017/01/16	5,400	↑ 700	14.89	5,000	5,400	5,000	43,034,600	8,579
2017/01/13	4,700	▲ 220	4.91	4,700	4,700	4,700	4,700	1
2017/01/12	4,480	0	0.00	4,480	4,480	4,480	0	0

1 선택 영역

조회할 코넥스 종목을 선택합니다.

차트 클릭 시 [0300] 일반차트 화면이 제공됩니다.

주문 버튼을 클릭하여 매도/매수/정정/취소 선택 시 코넥스 주문화면이 제공됩니다.

2 조회 영역

COPYRIGHT KOREA INVESTMENT & SECURITIES CO.LTD.ALL RIGHTS RESERVED.

사용자가 선택한 종목에 따른 현재가, 거래량, 52주 최고/최저, 일자별추이 항목이 제공됩니다.

현재가	4,500 ▼	500 (	-10.00 %)	52주최고	15,900	2016/04/07	-71.70 %
거래량(전일)	16,740	(	0)	52주최저	3,400	2016/10/07	32.35 %

일자	종가	대비	등락률(%)	시가	고가	저가	거래금액	거래량
2017/02/22	4,500	▼ 500	-10.00	4,990	5,100	4,500	81,222,500	16,740
2017/02/21	5,000	0	0.00	5,000	5,000	5,000	0	0
2017/02/20	5,000	▲ 100	2.04	4,800	5,000	4,800	2,112,200	440
2017/02/17	4,900	▼ 100	-2.00	4,900	4,900	4,900	490,000	100
2017/02/16	5,000	▲ 100	2.04	5,000	5,000	5,000	5,000	1
2017/02/15	4,900	0	0.00	4,900	4,900	4,900	0	0
2017/02/14	4,900	0	0.00	4,900	4,900	4,900	0	0
2017/02/13	4,900	0	0.00	4,900	4,900	4,900	0	0
2017/02/10	4,900	0	0.00	4,900	4,900	4,900	0	0
2017/02/09	4,900	100	-2.00	4,900	4,900	4,900	0	0
2017/02/08	5,000	0	0.00	5,000	5,000	5,000	0	0
2017/02/07	5,000	▲ 200	4.17	4,900	5,000	4,900	198,000	40
2017/02/06	4,800	0	0.00	4,800	4,800	4,800	0	0
2017/02/03	4,800	▲ 600	14.29	4,200	4,800	4,200	56,400	13
2017/02/02	4,200	▲ 315	8.11	4,200	4,200	4,200	84,000	20
2017/02/01	3,885	▼ 615	-13.67	4,945	4,945	3,885	2,722,600	650
2017/01/31	4,500	▲ 250	5.88	4,240	4,500	4,240	261,240	61
2017/01/26	4,250	0	0.00	3,845	4,250	3,845	2,343,500	580
2017/01/25	4,250	▼ 750	-15.00	4,250	4,250	4,250	15,725,000	3,700
2017/01/24	5,000	0	0.00	5,000	5,000	5,000	0	0

용어설명

- 매매체결방법 : 현행 코스닥 시장의 접속매매방식
- 호가종류 : 지정가
- 주문시간 : 07:30 ~ 08:30
- 매매수량 단위 : 1주

COPYRIGHT KOREA INVESTMENT & SECURITIES CO.LTD.ALL RIGHTS RESERVED.

코넥스 전종목시세 [0196]

1. 화면개요

- 코넥스 전종목 시세를 확인할 수 있는 화면입니다.

2. 화면설명

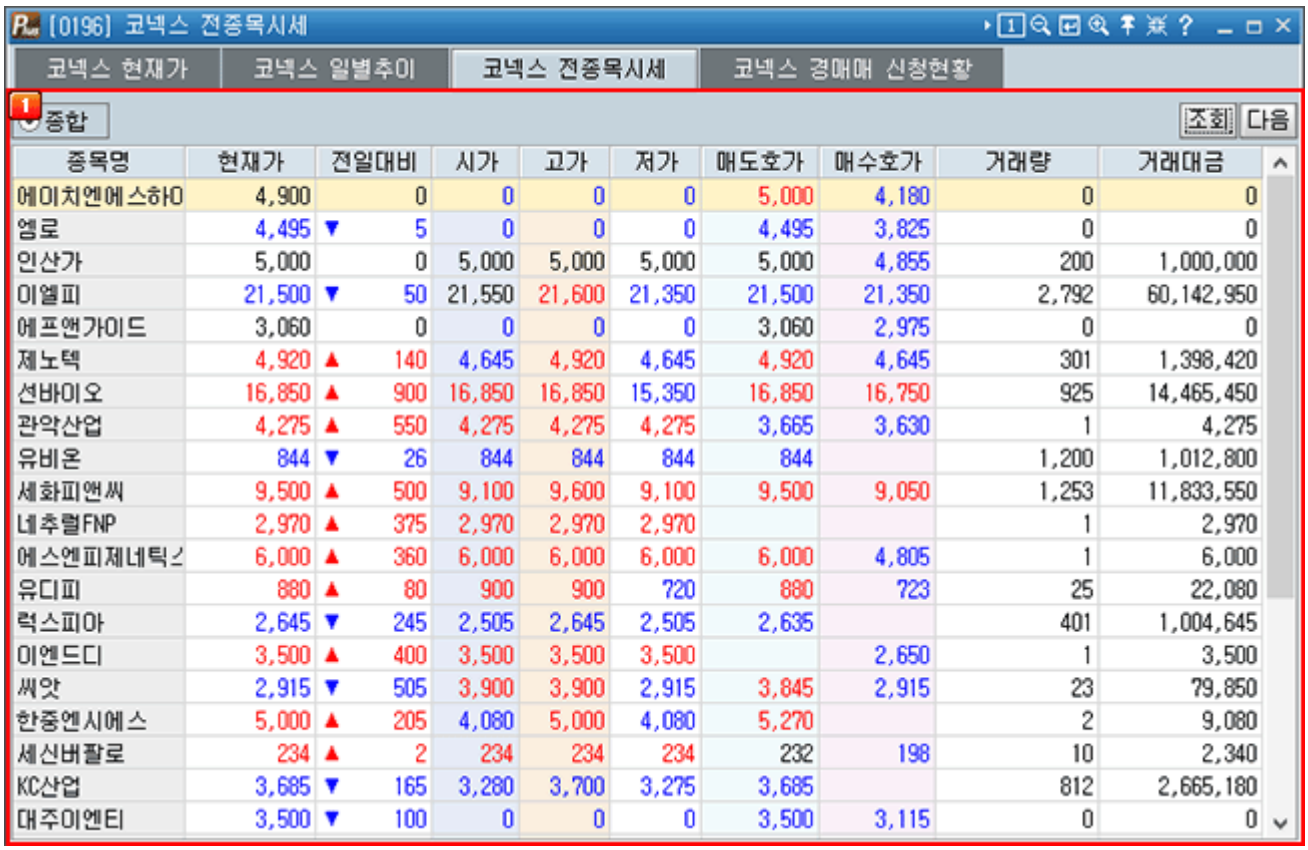

종목명	현재가	전일대비	시가	고가	저가	매도호가	매수호가	거래량	거래대금
에이치엔에스하이	4,900	0	0	0	0	5,000	4,180	0	0
엠로	4,495	▼ 5	0	0	0	4,495	3,825	0	0
인산가	5,000	0	5,000	5,000	5,000	5,000	4,855	200	1,000,000
이엘피	21,500	▼ 50	21,550	21,600	21,350	21,500	21,350	2,792	60,142,950
에프엔가이드	3,060	0	0	0	0	3,060	2,975	0	0
제노텍	4,920	▲ 140	4,645	4,920	4,645	4,920	4,645	301	1,398,420
선바이오	16,850	▲ 900	16,850	16,850	15,350	16,850	16,750	925	14,465,450
관악산업	4,275	▲ 550	4,275	4,275	4,275	3,665	3,630	1	4,275
유비온	844	▼ 26	844	844	844	844		1,200	1,012,800
세화피앤씨	9,500	▲ 500	9,100	9,600	9,100	9,500	9,050	1,253	11,833,550
네추럴FNP	2,970	▲ 375	2,970	2,970	2,970			1	2,970
에스엔피제네틱스	6,000	▲ 360	6,000	6,000	6,000	6,000	4,805	1	6,000
유디피	880	▲ 80	900	900	720	880	723	25	22,080
럭스피아	2,645	▼ 245	2,505	2,645	2,505	2,635		401	1,004,645
이엔드디	3,500	▲ 400	3,500	3,500	3,500		2,650	1	3,500
씨앗	2,915	▼ 505	3,900	3,900	2,915	3,845	2,915	23	79,850
한중엔시에스	5,000	▲ 205	4,080	5,000	4,080	5,270		2	9,080
세신버팔로	234	▲ 2	234	234	234	232	198	10	2,340
KC산업	3,685	▼ 165	3,280	3,700	3,275	3,685		812	2,665,180
대주이엔티	3,500	▼ 100	0	0	0	3,500	3,115	0	0

1 조회 영역

조회를 클릭하여 코넥스 전종목 시세를 확인합니다..

용어설명

- 매매체결방법 : 현행 코스닥 시장의 접속매매방식
- 호가종류 : 지정가
- 주문시간 : 07:30 ~ 08:30
- 매매수량 단위 : 1주

COPYRIGHT KOREA INVESTMENT & SECURITIES CO.LTD.ALL RIGHTS RESERVED.

업종 현재지수 [0210]

1. 화면개요

- 업종지수의 현재시세와 업종 총잔량,추이그래프,등락현황,시간대별추이,일자별추이를 제공하는 화면입니다.

2. 화면설명



1 조회기준 선택

- 조회할 시장(거래소,코스닥)과 업종을 선택합니다.



- 차트버튼(차트): "[0301]종합지수차트"를 팝업 시켜줍니다.

2 정보영역

- 업종의 현재지수, 총거래량, 당일 시가/고가/저가지수, 등락현황을 보여줍니다.
- 등락현황은 선택 업종 구성종목(기업)의 상승/상한/보합/하락/하한가 상황을 종목 수를 제공합니다.

COPYRIGHT KOREA INVESTMENT & SECURITIES CO.LTD.ALL RIGHTS RESERVED.

3 제공정보

- 그래프 : 선택업종의 시간별(10초,30초,1분,5분,10분) 추이 그래프가 제공되며 10초 지수는 실시간 제공됩니다.
- 등락현황 : 구성종목의 상승/하락현황을 그래프로 제공하는 것입니다.
- 시간대별 : 업종의 시간별 지수추이를 텍스트 정보로 제공합니다.
- 일별 : 일자별 업종지수의 종가지수, 대비, 등락율, 거래량을 제공합니다.

COPYRIGHT KOREA INVESTMENT & SECURITIES CO.LTD.ALL RIGHTS RESERVED.

업종 시간별 지수 [0211]

1. 화면개요

- 장중 업종지수의 시간별 추이를 텍스트 정보와 그래프로 제공하는 화면입니다.

2. 화면설명

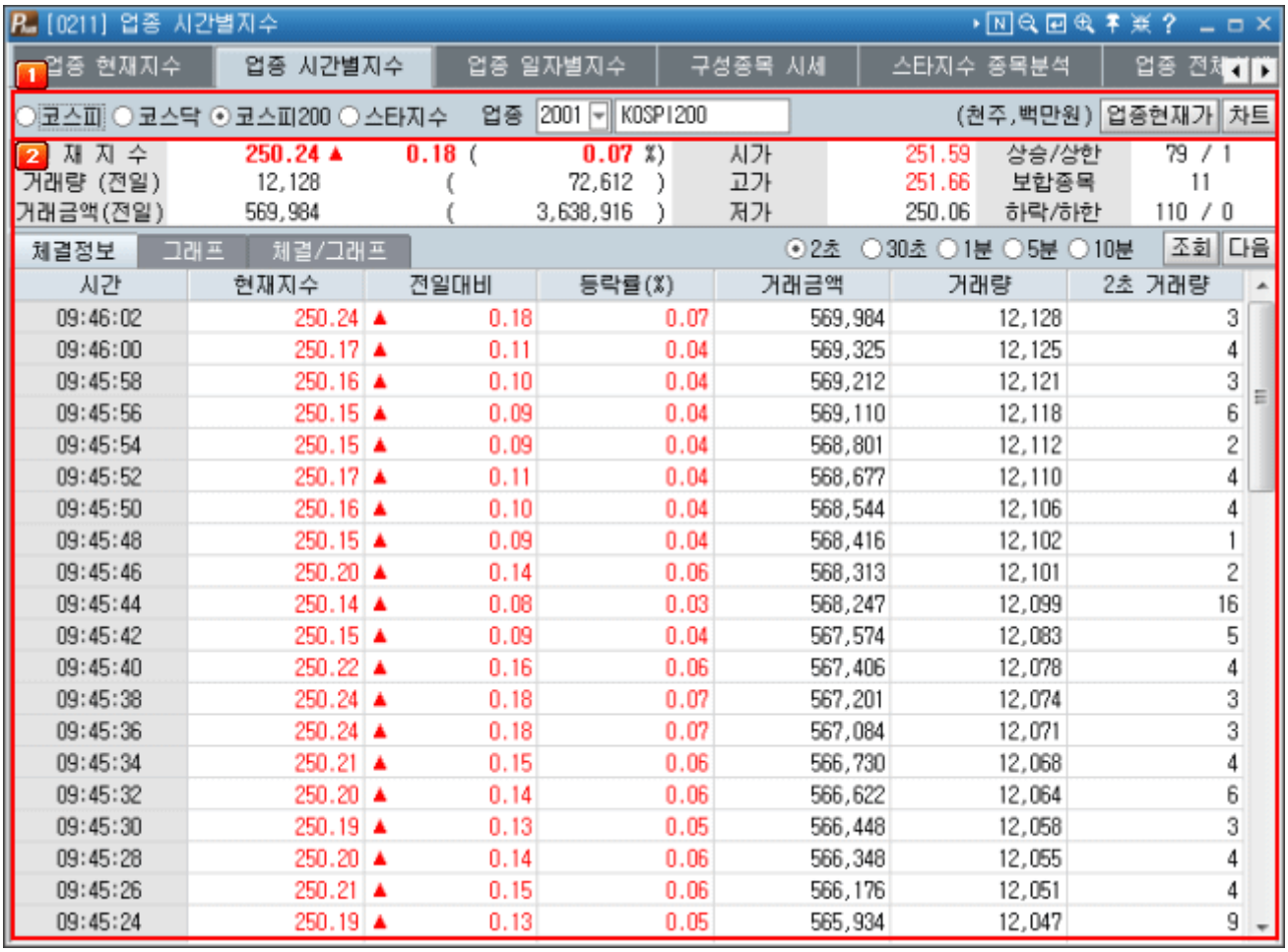

1 조회기준 선택, 단축버튼

- 조회할 시장(거래소,코스닥,코스피200)과 업종을 선택합니다.



- 업종현재가 버튼(업종현재가) : "[0210] 업종현재가" 화면으로 전환시켜줍니다.
- 차트버튼(차트): "[0301]주식종합차트"를 팝업 시켜줍니다.

2 정보영역

- 선택업종의 시간별(10초,30초,1분,5분,10분) 추이 그래프가 제공되며 10초 지수는 실시간 제공됩니다.
- 시간대별 : 업종의 시간별 지수추이를 텍스트 정보로 제공합니다.

COPYRIGHT KOREA INVESTMENT & SECURITIES CO.LTD.ALL RIGHTS RESERVED.

업종 일자별 지수 [0212]

1. 화면개요

- 사용자가 지정한 기준일을 기준으로 업종지수의 일자별,주별,월별 시세정보를 제공하는 화면입니다.

2. 화면설명

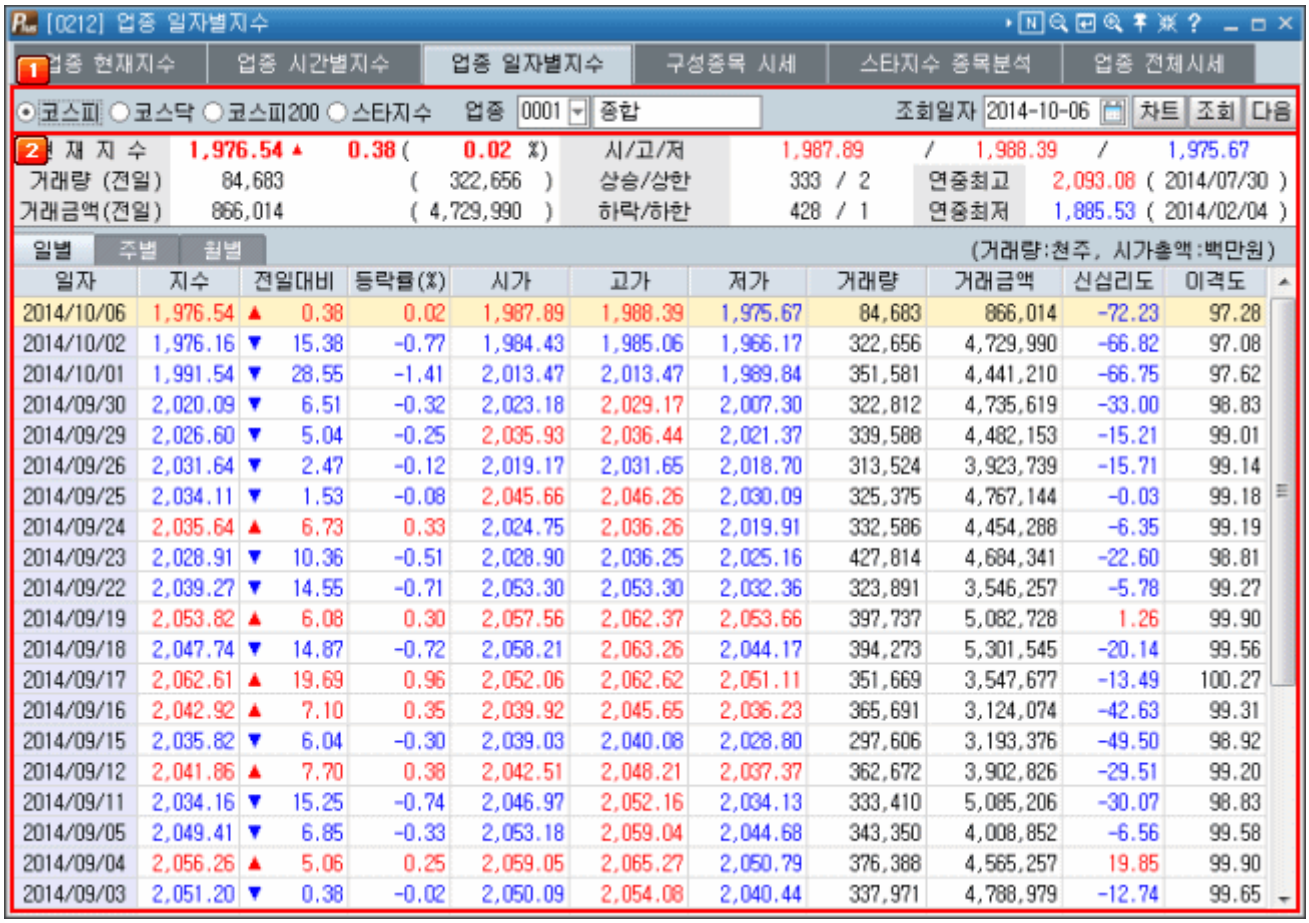

일자	지수	전일대비	등락률(%)	시가	고가	저가	거래량	거래금액	신심리도	이격도
2014/10/06	1,976.54	▲ 0.38	0.02	1,987.89	1,988.39	1,975.67	84,683	866,014	-72.23	97.28
2014/10/02	1,976.16	▼ 15.38	-0.77	1,984.43	1,985.06	1,966.17	322,656	4,729,990	-66.82	97.08
2014/10/01	1,991.54	▼ 28.55	-1.41	2,013.47	2,013.47	1,989.84	351,581	4,441,210	-66.75	97.62
2014/09/30	2,020.09	▼ 6.51	-0.32	2,023.18	2,029.17	2,007.30	322,812	4,735,619	-33.00	98.83
2014/09/29	2,026.60	▼ 5.04	-0.25	2,035.93	2,036.44	2,021.37	339,588	4,482,153	-15.21	99.01
2014/09/26	2,031.64	▼ 2.47	-0.12	2,019.17	2,031.65	2,018.70	313,524	3,923,739	-15.71	99.14
2014/09/25	2,034.11	▼ 1.53	-0.08	2,045.66	2,046.26	2,030.09	325,375	4,767,144	-0.03	99.18
2014/09/24	2,035.64	▲ 6.73	0.33	2,024.75	2,036.26	2,019.91	332,586	4,454,288	-6.35	99.19
2014/09/23	2,028.91	▼ 10.36	-0.51	2,028.90	2,036.25	2,025.16	427,814	4,684,341	-22.60	98.81
2014/09/22	2,039.27	▼ 14.55	-0.71	2,053.30	2,053.30	2,032.36	323,891	3,546,257	-5.78	99.27
2014/09/19	2,053.82	▲ 6.08	0.30	2,057.56	2,062.37	2,053.66	397,737	5,082,728	1.26	99.90
2014/09/18	2,047.74	▼ 14.87	-0.72	2,058.21	2,063.26	2,044.17	394,273	5,301,545	-20.14	99.56
2014/09/17	2,062.61	▲ 19.69	0.96	2,052.06	2,062.62	2,051.11	351,669	3,547,677	-13.49	100.27
2014/09/16	2,042.92	▲ 7.10	0.35	2,039.92	2,045.65	2,036.23	365,691	3,124,074	-42.63	99.31
2014/09/15	2,035.82	▼ 6.04	-0.30	2,039.03	2,040.08	2,028.80	297,606	3,193,376	-49.50	98.92
2014/09/12	2,041.86	▲ 7.70	0.38	2,042.51	2,048.21	2,037.37	362,672	3,902,826	-29.51	99.20
2014/09/11	2,034.16	▼ 15.25	-0.74	2,046.97	2,052.16	2,034.13	333,410	5,085,206	-30.07	98.83
2014/09/05	2,049.41	▼ 6.85	-0.33	2,053.18	2,059.04	2,044.68	343,350	4,008,852	-6.56	99.58
2014/09/04	2,056.26	▲ 5.06	0.25	2,059.05	2,065.27	2,050.79	376,388	4,565,257	19.85	99.90
2014/09/03	2,051.20	▼ 0.38	-0.02	2,050.09	2,054.08	2,040.44	337,971	4,788,979	-12.74	99.65

1 조회기준 선택, 단축버튼

- 조회할 시장(거래소,코스닥,코스피200)과 업종을 선택합니다.

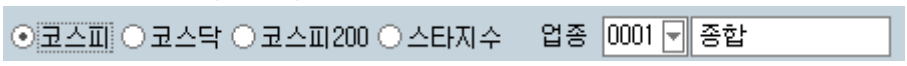

- 조회일자 설정
  현재시점에서 과거의 특정 시점을 기준일로 설정할 수 있으며, 기준일이 설정되면 해당일로부터 과거의 일자별,주별, 월별 시세정보가 조회됩니다.
- 차트버튼(차트): "[0301]주식종합차트"를 팝업 시켜줍니다.

2 정보영역

- 일자별 : 선택 업종의 일반시세정보를 제공합니다.
- 주별,월별 : 주간,월간 단위의 시세정보와 거래비중이 제공됩니다.

COPYRIGHT KOREA INVESTMENT & SECURITIES CO.LTD.ALL RIGHTS RESERVED.

구성종목시세 [0213]

1. 화면개요

- 사용자가 선택한 업종의 구성종목 시세를 제공하는 화면입니다.

2. 화면설명



종목명	현재가	대비	등락률(%)	매도호가	매도잔량	매수호가	매수잔량	거래량
동화약품	5,830	0	0.00	5,910	627	5,850	20	
KR모터스	908	0	0.00	913	1	900	2,934	
경방	188,500	0	0.00	192,500	1	187,000	1	
메리츠화재	12,550	0	0.00	12,600	460	12,550	7	
삼양홀딩스	92,300	0	0.00	92,500	130	92,300	161	
삼양홀딩스우	44,550	0	0.00	44,850	20	44,300	6	
하이트진로	26,400	0	0.00	26,450	10	26,400	81	34
하이트진로2우B	18,850	0	0.00	18,850	30	18,750	1	
유한양행	172,000	0	0.00	173,500	1	171,500	97	
유한양행우	93,600	0	0.00	95,500	1	93,000	31	
CJ대한통운	190,000	0	0.00	192,000	2	190,500	296	
하이트진로홀딩스	12,200	0	0.00	12,250	20	12,000	256	
하이트진로홀딩스우	9,050	0	0.00	9,120	1	8,930	10	
두산	107,500	0	0.00	108,000	12	107,000	7	
두산우	66,400	0	0.00	66,900	20	66,400	1	3
두산2우B	67,300	0	0.00	69,500	5	64,000	313	
성창기업지주	20,000	0	0.00	17,000	688			
대림산업	69,700	0	0.00	63,800	2	63,500	365	48
대림산업우	29,350	0	0.00	29,800	19	29,200	45	
유유제약	7,620	0	0.00	7,820	1	7,010	817	

1 조회기준 선택, 단축버튼

- 조회할 시장(거래소,코스닥,코스피200)과 업종을 선택합니다.



- 구성종목 중 전체종목,감리종목,관리종목,액면분할,거래형성 종목을 구분하여 조회할 때 선택하는 버튼입니다.

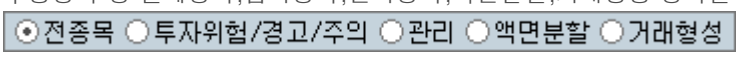

- 차트버튼(차트): "[0301]주식종합차트"를 팝업 시켜줍니다.

2 정보영역

상단에서 선택한 업종의 구성종목 시세를 현재가,대비,등락율,1차 우선호가,호가 총잔량,거래량으로 구분하여 제공합니다.

COPYRIGHT KOREA INVESTMENT & SECURITIES CO.LTD.ALL RIGHTS RESERVED.

업종전체시세 [0214]

1. 화면개요

- 사용자가 선택한 시장의 업종별 현재지수,전일대비,거래량,거래비중을 제공하는 화면입니다.

2. 화면설명

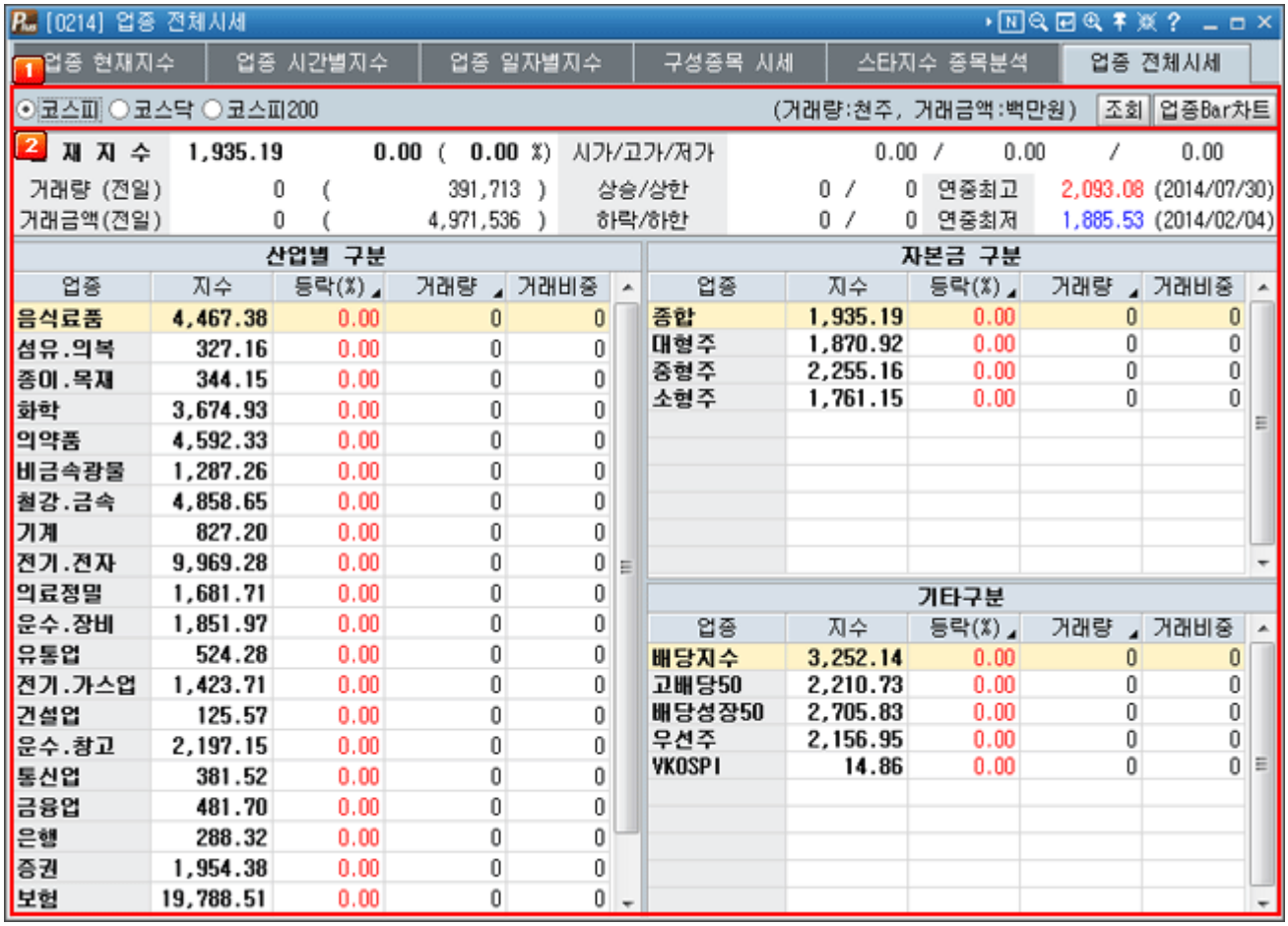

1 조회기준 선택, 단축버튼

› 조회할 시장(거래소,코스닥,코스피200)과 업종을 선택합니다.



› 차트버튼(업종Bar차트) : "[0218]업종 Bar Chart" 를 팝업 시켜줍니다.

2 정보영역

상단에서 선택한 시장의 산업별 업종과 자본금으로 대형주,중형주,소형주로 구분하여 현재지수,전일대비,거래량,거래비중을 제공합니다. 기타구분은 지배구조지수,배당액지수,정보통신주 지수를 제공합니다.
별, 의 업종별 시세정보와 자본금구성종목 시세를 현재가,대비,등락율,1차 우선호가,호가 총잔량,거래량으로 구분하여 제공합니다.

COPYRIGHT KOREA INVESTMENT & SECURITIES CO.LTD.ALL RIGHTS RESERVED.

3. 추가설명

- 대형주 : 자본금 150억원 이상의 상장법인의 주식
- 중형주 : 자본금 50억원 이상~150억 미만의 주식
- 소형주 : 50억원 미만의 자본금을 가진 회사의 주식
  - 대형주는 일반적으로 유동 주식수가 많고 주식 분포가 고르며, 기관투자가들이 많이 보유하고 있어, 주가의 변동폭이 중. 소형주에 비해 비교적 작은 편입니다.

COPYRIGHT KOREA INVESTMENT & SECURITIES CO.LTD.ALL RIGHTS RESERVED.

시간별 등락현황 [0215]

1. 화면개요

- 사용자가 선택한 시장의 업종별 등락현황(구성종목의 상승/하락)을 제공하는 화면입니다.

2. 화면설명

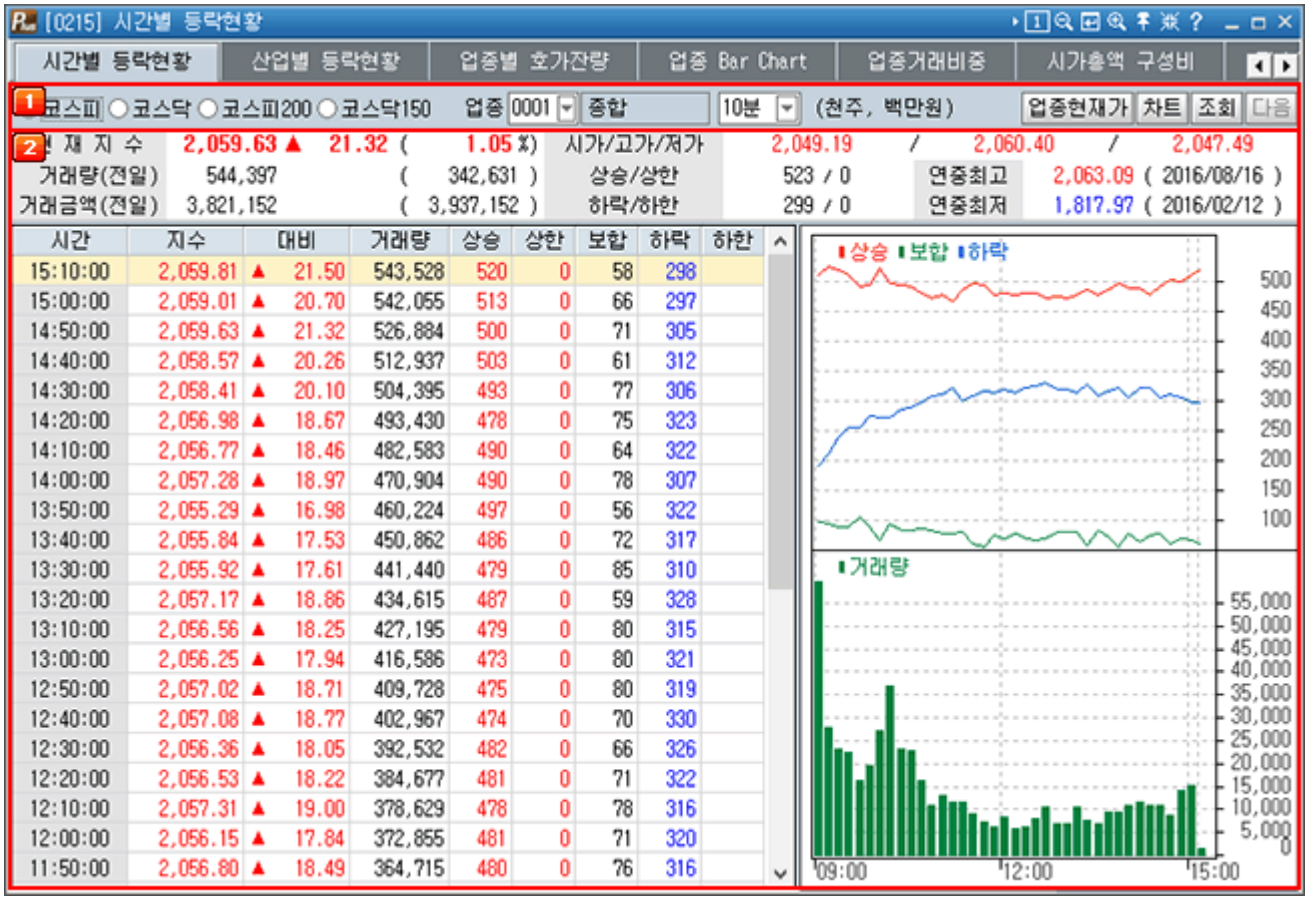

1 조회기준 선택, 단축버튼

› 조회할 시장(거래소,코스닥,코스피200)과 업종을 선택합니다.



› 조회할 시간(1분, 5분, 10분)을 선택하여 원하는 시간간격으로 조회 하실수 있습니다.



› 업종현재가 버튼(업종현재가) : "[0210] 업종현재가" 화면으로 전환시켜줍니다.

› 차트버튼(차트): "[0301]주식종합차트"를 팝업 시켜줍니다.

2 정보영역

상단에서 선택한 업종지수의 시세정보와 시간별 등락현황(상승종목수,하락종목수,보합종목수)을 조회할 수 있습니다.

COPYRIGHT KOREA INVESTMENT & SECURITIES CO.LTD.ALL RIGHTS RESERVED.

산업별 등락현황 [0216]

1. 화면개요

- 업종별 구성종목의 상승,상한,하락,하한,보합종목수 현황을 데이터로 제공하는 화면입니다.

2. 화면설명

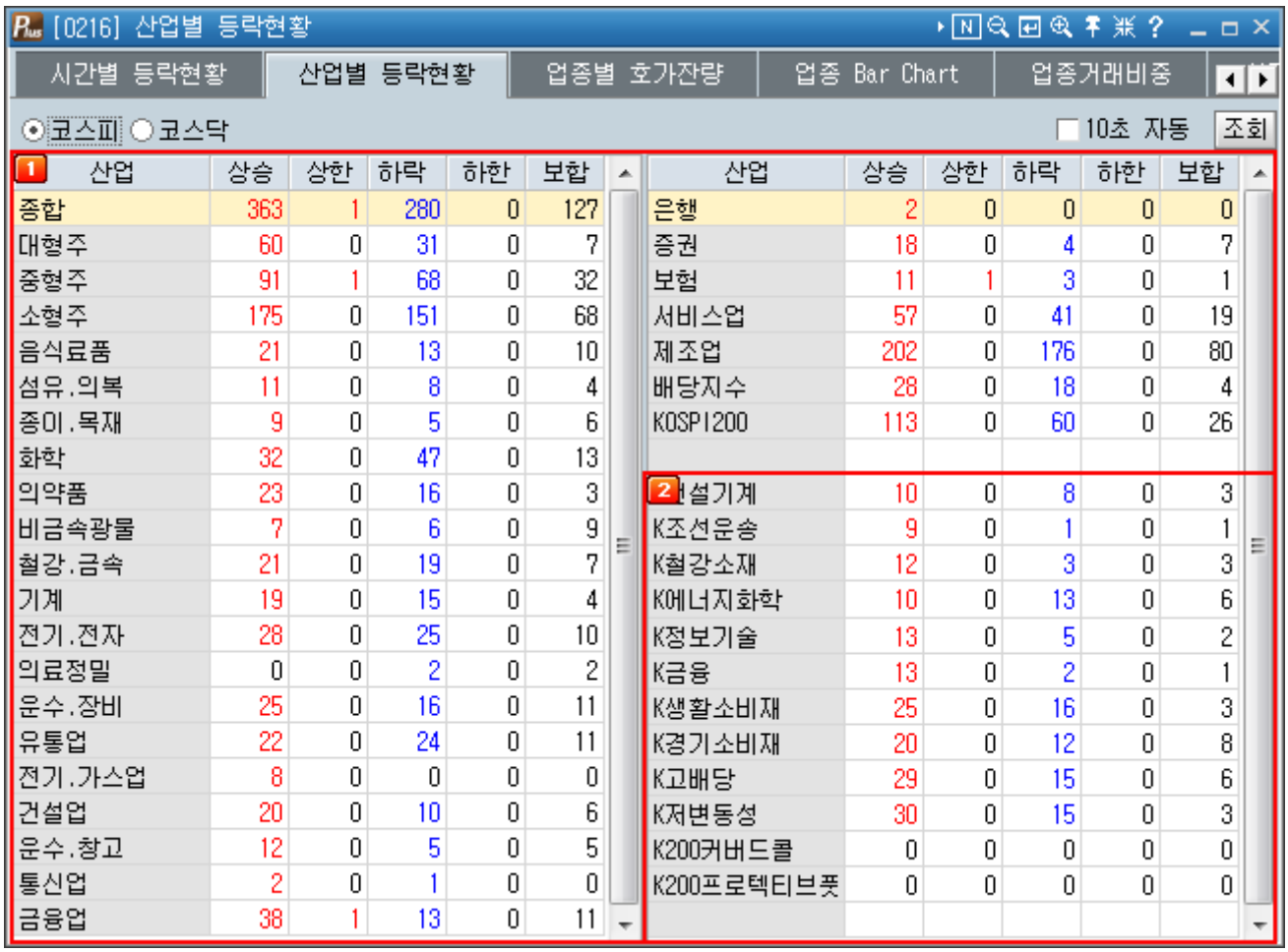

1 시장선택에서 거래소를 선택한 경우, KOSPI(거래소) 업종지수의 구성종목 등락현황이 제공됩니다.

2 KOSPI 200에 포함된 업종지수의 구성종목 등락현황이 제공됩니다.

COPYRIGHT KOREA INVESTMENT & SECURITIES CO.LTD.ALL RIGHTS RESERVED.

업종별 호가잔량 [0217]

- 이 화면은 업종별 호가잔량을 제공하는 화면입니다.

2. 화면설명



업종명	지수	전일 대비	등락률	발행주식수	매도총잔량	매수총잔량	순매수잔량	잔량비율
종합	2,059.01	▲ 20.70	1.02	0	41,211,940	33,494,677	-7,717,263	
대형주	1,949.21	▲ 21.15	1.10	14,714,876	7,468,320	4,468,415	-2,999,905	
중형주	2,672.50	▲ 19.69	0.74	10,478,674	9,525,883	5,998,870	-3,527,013	
소형주	2,160.18	▲ 10.90	0.51	13,572,586	20,436,376	20,130,723	-305,653	
음식료품	4,365.09	▲ 46.87	1.09	725,295	894,721	706,272	-188,449	
섬유.의복	302.60	▲ 4.32	1.45	602,199	913,096	912,145	-951	
종이.목재	368.77	▲ 1.65	0.45	844,847	2,399,710	1,525,203	-874,507	
화학	5,260.02	▲ 13.33	0.25	2,708,759	2,058,103	1,762,924	-295,179	
의약품	9,374.43	▲ 58.21	0.62	1,142,756	1,860,920	1,494,195	-366,725	
비금속광물	1,506.75	▲ 25.66	1.73	677,634	238,810	264,944	26,134	
철강.금속	4,468.82	▲ 96.73	2.21	1,404,263	1,972,681	1,946,403	-26,278	
기계	960.39	▲ 20.98	2.23	1,860,214	2,133,811	1,824,104	-309,707	
전기.전자	11,663.64	▲ 77.22	0.67	3,901,946	3,334,790	3,260,700	-74,090	
의료정밀	2,345.59	▲ 4.00	0.17	695,210	2,220,160	1,649,844	-570,316	
운수.장비	1,834.61	▲ 45.43	2.54	3,084,062	2,562,828	2,346,422	-216,406	

COPYRIGHT KOREA INVESTMENT & SECURITIES CO.LTD.ALL RIGHTS RESERVED.

업종 Bar Chart [0218]

1. 화면개요

- 사용자가 선택한 시장의 등락율,전일대비 등락폭,거래비중,거래대금,등락현황,호가잔량을 Bar Chart로 제공하는 화면입니다.

2. 화면설명

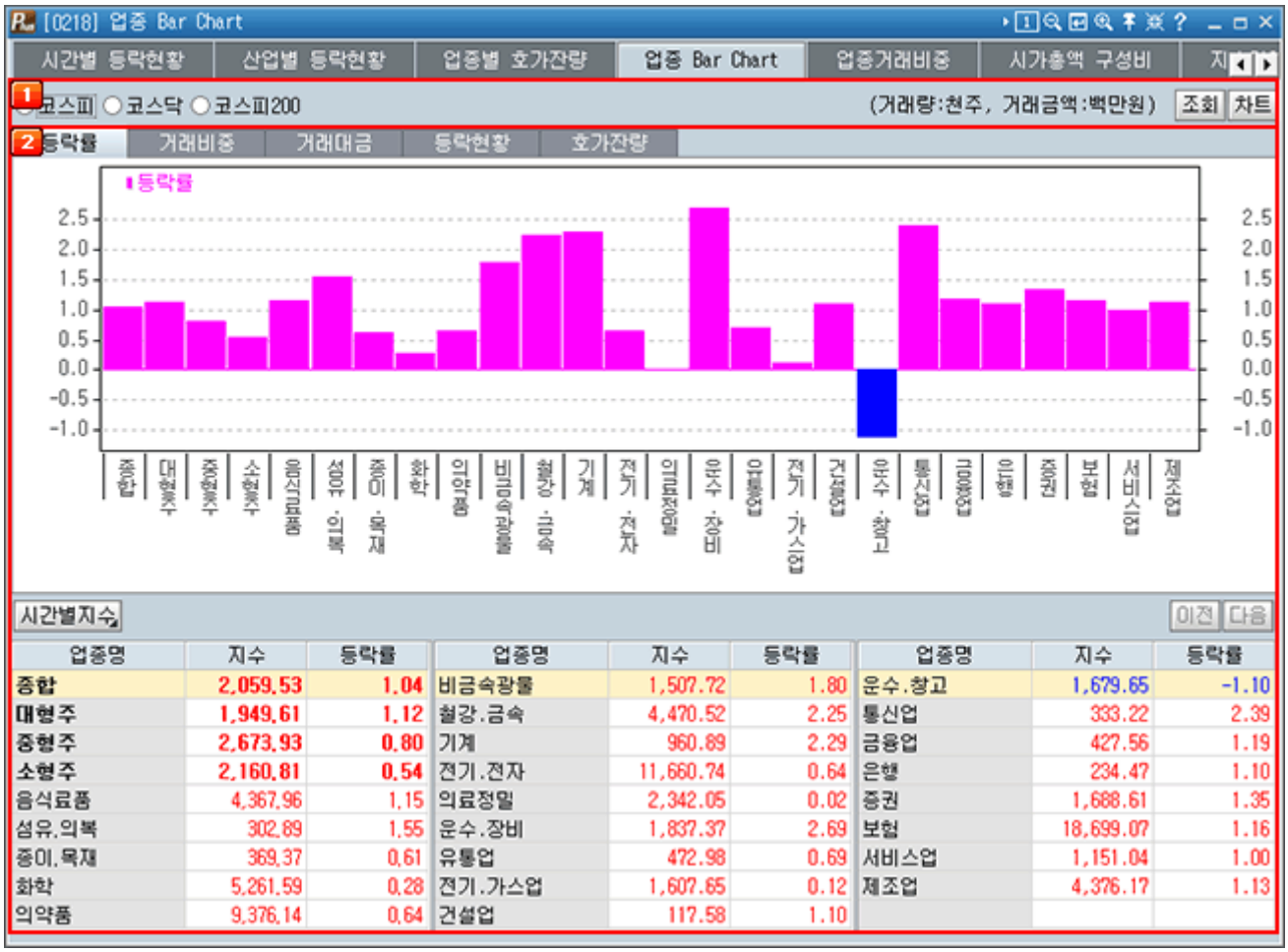

1 조회기준 선택, 단축버튼

- 조회할 시장(거래소,코스닥,코스피200)과 업종을 선택합니다.

  ◉코스피 ○코스닥 ○코스피200

- 차트버튼(차트): "[0301]주식종합차트"를 팝업 시켜줍니다.

COPYRIGHT KOREA INVESTMENT & SECURITIES CO.LTD.ALL RIGHTS RESERVED.

2 정보영역

- 등락율 : 상단에는 사용자가 선택한 소속 업종지수의 등락율이 표시되고, 하단에는 지수정보,시간별 지수추이가 제공됩니다.
- 전일대비: 소속 업종지수의 전일대비 등락폭이 Bar Chart로 표시됩니다.
- 거래비중: 전체 거래량에서 각각의 업종 거래량이 차지하는 비중을 표시합니다.
- 거래대금: 전체 거래대금에서 각각의 업종 거래대금이 차지하는 비중을 표시합니다.
- 등락현황: 소속 업종의 상승/하락종목 수를 차트로 표시합니다.
- 호가잔량: 소속업종의 매도/매수 총잔량을 차트로 표시합니다.

COPYRIGHT KOREA INVESTMENT & SECURITIES CO.LTD.ALL RIGHTS RESERVED.

업종 거래비중 [0219]

1. 화면개요

- 전체 시장에서 소속 업종이 차지하는 거래량,거래비중을 제공하며, 업종을 거래량,거래대금,시가총액,자본금,상장주식수로 정렬할 수 있는 화면입니다.

2. 화면설명

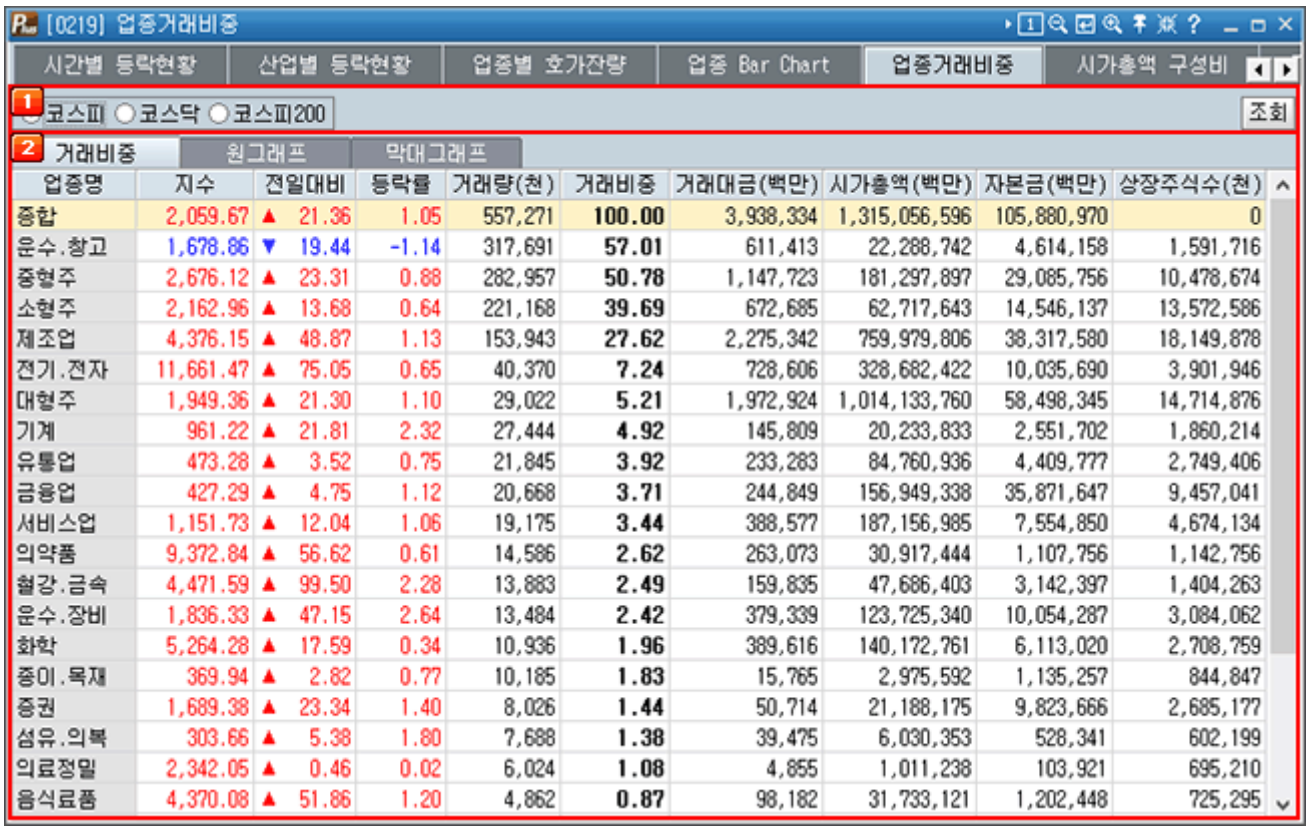

업종명	지수	전일대비	등락률	거래량(천)	거래비중	거래대금(백만)	시가총액(백만)	자본금(백만)	상장주식수(천)
종합	2,059.67	▲ 21.36	1.05	557,271	**100.00**	3,938,334	1,315,056,596	105,880,970	0
운수.창고	1,678.86	▼ 19.44	-1.14	317,691	**57.01**	611,413	22,288,742	4,614,158	1,591,716
중형주	2,676.12	▲ 23.31	0.88	282,957	**50.78**	1,147,723	181,297,897	29,085,756	10,478,674
소형주	2,162.96	▲ 13.68	0.64	221,168	**39.69**	672,685	62,717,643	14,546,137	13,572,586
제조업	4,376.15	▲ 48.87	1.13	153,943	**27.62**	2,275,342	759,979,806	38,317,580	18,149,878
전기.전자	11,661.47	▲ 75.05	0.65	40,370	**7.24**	728,606	328,682,422	10,035,690	3,901,946
대형주	1,949.36	▲ 21.30	1.10	29,022	**5.21**	1,972,924	1,014,133,760	58,498,345	14,714,876
기계	961.22	▲ 21.81	2.32	27,444	**4.92**	145,809	20,233,833	2,551,702	1,860,214
유통업	473.28	▲ 3.52	0.75	21,845	**3.92**	233,283	84,760,936	4,409,777	2,749,406
금융업	427.29	▲ 4.75	1.12	20,668	**3.71**	244,849	156,949,338	35,871,647	9,457,041
서비스업	1,151.73	▲ 12.04	1.06	19,175	**3.44**	388,577	187,156,985	7,554,850	4,674,134
의약품	9,372.84	▲ 56.62	0.61	14,586	**2.62**	263,073	30,917,444	1,107,756	1,142,756
철강.금속	4,471.59	▲ 99.50	2.28	13,883	**2.49**	159,835	47,686,403	3,142,397	1,404,263
운수.장비	1,836.33	▲ 47.15	2.64	13,484	**2.42**	379,339	123,725,340	10,054,287	3,084,062
화학	5,264.28	▲ 17.59	0.34	10,936	**1.96**	389,616	140,172,761	6,113,020	2,708,759
종이.목재	369.94	▲ 2.82	0.77	10,185	**1.83**	15,765	2,975,592	1,135,257	844,847
증권	1,689.38	▲ 23.34	1.40	8,026	**1.44**	50,714	21,188,175	9,823,666	2,685,177
섬유.의복	303.66	▲ 5.38	1.80	7,688	**1.38**	39,475	6,030,353	528,341	602,199
의료정밀	2,342.05	▲ 0.46	0.02	6,024	**1.08**	4,855	1,011,238	103,921	695,210
음식료품	4,370.08	▲ 51.86	1.20	4,862	**0.87**	98,182	31,733,121	1,202,448	725,295

1 조회기준 선택, 단축버튼

› 조회할 시장(거래소,코스닥,코스피200)과 업종을 선택합니다.



› 자료를 정렬할 조회 기준을 선택합니다.



COPYRIGHT KOREA INVESTMENT & SECURITIES CO.LTD.ALL RIGHTS RESERVED.

2 정보영역

전체 시장에서 소속 업종이 차지하는 거래비중을 원그래프와 막대그래프로 제공합니다.

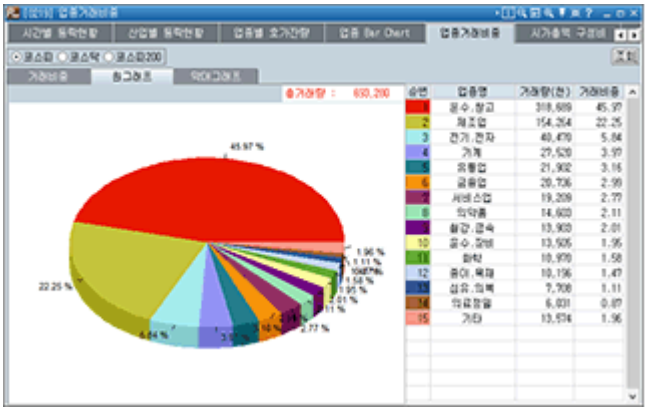

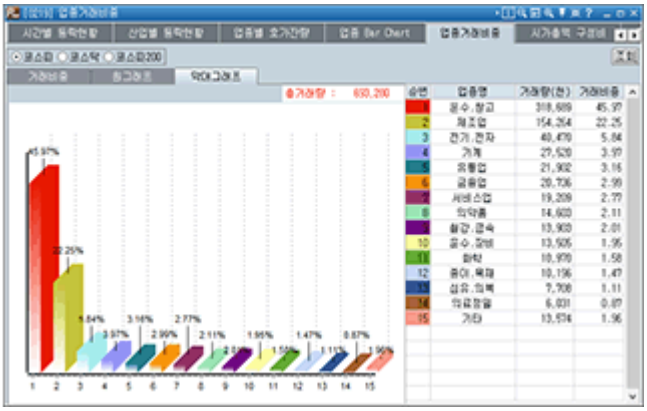

COPYRIGHT KOREA INVESTMENT & SECURITIES CO.LTD.ALL RIGHTS RESERVED.

시가총액 구성비 [0220]

- 이 화면은 시가총액 상세구성내역을 조회할 수 있습니다.

2. 화면설명



순위		종목명	현재가	전일대비	등락률	회전율	거래량	거래대금(만)	시가총액(억)
1	신	삼성전자	1,604,000	▲ 7,000	0.44	0.11	157,633	25,192,952	2,272,376
2	신	한국전력	57,200	▲ 100	0.18	0.10	651,206	3,734,471	367,203
3	신	현대차	139,000	▲ 4,000	2.96	0.29	641,895	8,842,997	306,184
4	신	삼성물산	152,000	▲ 1,000	0.66	0.11	211,874	3,215,301	288,329
5	신	NAVER	848,000	▲ 17,000	2.05	0.13	44,352	3,764,625	279,524
6	신	SK하이닉스	37,500	▲ 850	2.32	0.31	2,223,920	8,309,581	273,001
7	신	삼성전자우	1,299,000	▼ 10,000	-0.76	0.13	26,421	3,441,488	269,457
8	신	현대모비스	274,000	▲ 10,500	3.98	0.26	248,379	6,823,505	266,722
9	신	아모레퍼시픽	397,500	▼ 8,500	-2.09	0.21	123,607	4,938,441	232,372
10	신	삼성생명	106,500	▲ 500	0.47	0.05	98,617	1,047,775	213,000
11	신	POSCO	237,000	▲ 6,000	2.60	0.31	271,875	6,428,046	206,633
12	신	신한지주	41,350	▲ 350	0.85	0.09	419,235	1,740,018	196,082
13	신	SK텔레콤	221,500	▲ 5,500	2.55	0.14	110,898	2,444,171	178,852
14	신	LG화학	268,000	▲ 5,000	1.90	0.19	125,594	3,354,055	177,607
15	신	기아차	42,350	▲ 600	1.44	0.18	741,867	3,132,083	171,671

COPYRIGHT KOREA INVESTMENT & SECURITIES CO.LTD.ALL RIGHTS RESERVED.

지수영향도 [0221]

1. 화면개요

- 지수 상승/하락에 영향을 미치는 종목들의 지수영향력을 수치화하여 제공하는 화면입니다.
  거래소,코스닥,코스피200,스타지수를 선택하면, 세부 업종의 구성 종목들이 얼마나 업종 혹은 전체지수에 영향력을 미치는지 조회할 수 있습니다.

2. 화면설명



1 전체,거래소,코스닥,코스피200,스타지수 중 조회할 지수를 선택합니다.

2 업종란에서는 세부 업종을 선택합니다.

3 "지수영향순위/기여도상위" 중 종목을 정렬할 정렬방식을 선택합니다.

COPYRIGHT KOREA INVESTMENT & SECURITIES CO.LTD.ALL RIGHTS RESERVED.

마켓프리즘 [0222]

1. 화면개요

- 거래소와 코스닥 업종 및 구성종목을 균등분할과 총액분할 방식(시가총액 방식)으로 분류하고 당일의 등락상황을 입체적인 색감과(상승-적색, 하락-청색) 시세정보를 제공하는 화면입니다.

2. 화면설명



- 조회할 시장과 관심종목 중 한가지를 선택합니다.
- 그림영역 확장기능(프리즘넓게), 새로고침(), 뒤로가기 버튼 (뒤로), 설정버튼 () 을 제공합니다.

1 입력/설정영역

조회하고자 하는 ELW 종목의 코드번호를 입력하시거나, 종목코드 검색기를 통해 종목을 선택하시면 ELW 현재가 정보가 제공됩니다.

- 조회대상 선택을 일반 주식시장과 관심종목에서 선택할 수 있습니다.

  ◉거래소 ○코스닥 ○코스피200

  시장은 거래소,KOSPI200,코스닥으로 구성되어 있고 관심종목은 사용자가 설정한 종목으로 구성됩니다.

- 그림영역 확대버튼(프리즘넓게) : 그림영역을 확장해서 조회하구 싶을 때 해당버튼을 클릭합니다.



COPYRIGHT KOREA INVESTMENT & SECURITIES CO.LTD.ALL RIGHTS RESERVED.

- 내용보기 복원버튼(내용보기)
- 균등분할: 프리즘 그림영역의 업종을 시세에 따라 배열하지만 영역 크기는 동일하게 제공합니다.
- 총액분할: 프리즘 그림영역의 업종을 시세에 따라 배열하고, 영역 크기는 시가총액비율에 맞추어 제공합니다.

2 정보영역

- 순위정렬: 우측의 업종을 상승율,하락율,거래량,거래대금,시가총액,업종명순으로 정렬시켜줍니다.
- 구성종목 시세 제공: 프리즘 영역의 업종을 더블클릭하면, 해당업종에 포함되는 구성 종목들이 배열됩니다.
- 종목을 더블클릭하면 현재가(I)가 팝업됩니다.

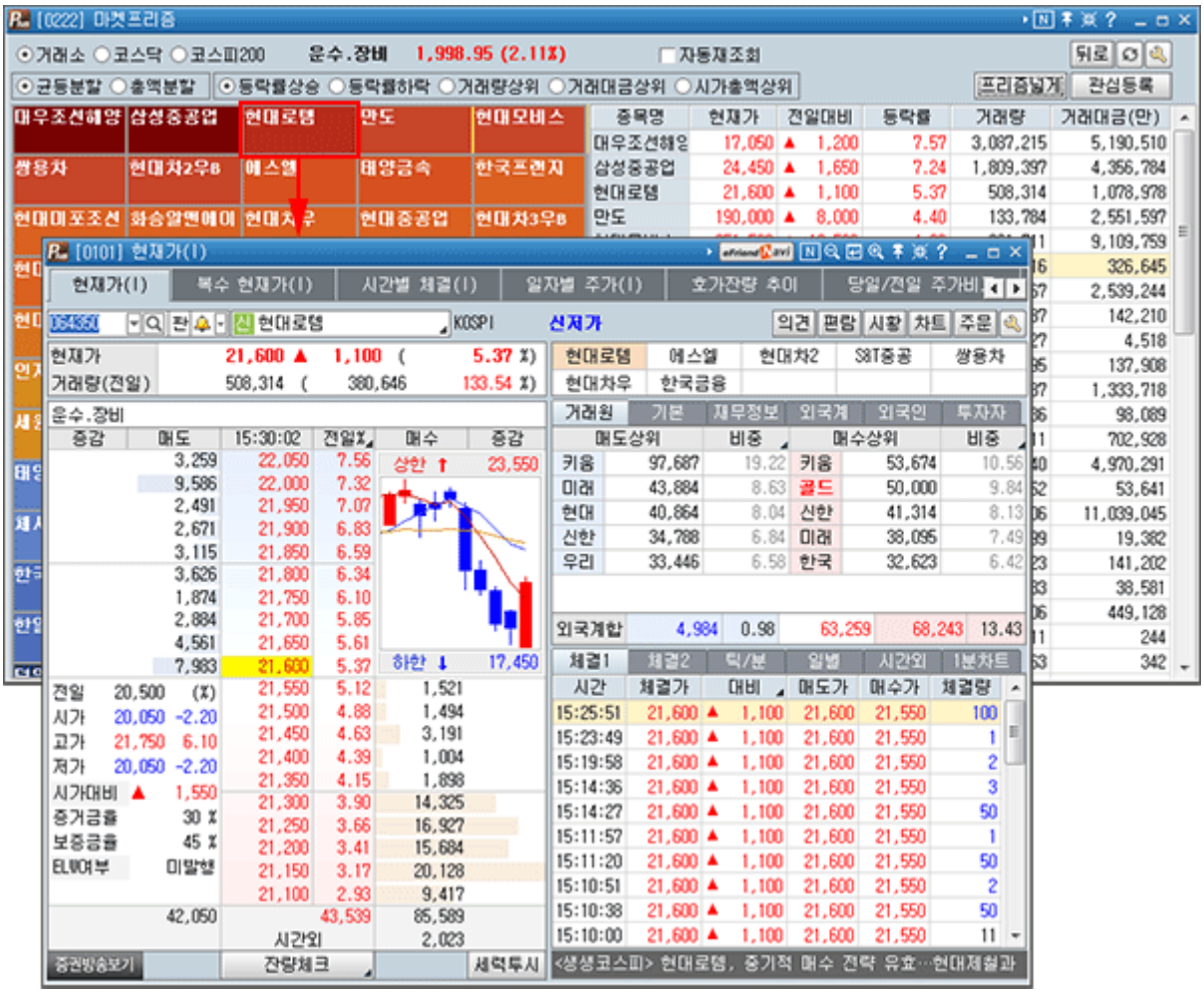

COPYRIGHT KOREA INVESTMENT & SECURITIES CO.LTD.ALL RIGHTS RESERVED.

업종별 Tick등락수 [0223]

1. 화면개요

- 거래소, 코스피200의 소속업종 구성종목을 10분 단위로 비교하여 상승 종목수의 변화를 알아보는 화면입니다.

2. 화면설명



업종	TICK	전일대비
종합	+3	▲ 22.69
대형주		▲ 22.83
중형주		▲ 23.49
소형주		▲ 14.34
음식료품		▲ 51.68
섬유,의복		▲ 5.70
종이,목재		▲ 2.83
화학		▲ 20.61
의약품		▲ 58.86
비금속광물		▲ 27.33
철강,금속		▲ 102.08
기계		▲ 21.76
전기,전자		▲ 86.21
의료정밀		▲ 0.83
운수,장비		▲ 48.86
유통업		▲ 3.48
전기,가스업		▲ 3.10
건설업		▲ 1.35
운수,창고		▼ 19.70
통신업		▲ 7.49

업종	TICK	전일대비
금융업		▲ 5.15
은행		▲ 2.02
증권		▲ 23.39
보험		▲ 228.82
서비스업		▲ 12.71
제조업		▲ 52.45

업종	TICK	전일대비
KOSPI200		▲ 3.23
KOSPI100		▲ 24.06
KOSPI50		▲ 20.80
K건설		▲ 3.50
K중공업		▲ 8.43
K철강소재		▲ 22.38
K에너지화학		▲ 19.29
K정보기술		▲ 22.73
K금융		▲ 8.99
K생활소비재		▲ 9.40
K경기소비재		▲ 32.76
K산업재		▲ 5.73
K헬스케어		▲ 12.12

- TICK 자료는 10분전과 비교하여 상승종목수가 늘어날 경우 +TICK으로 줄어들 경우 -TICK으로 나타나며 구체적인 숫자는 등락종목수를 의미합니다.

COPYRIGHT KOREA INVESTMENT & SECURITIES CO.LTD.ALL RIGHTS RESERVED.

시장종합 [0224]

1. 화면개요

- 전반적인 우리나라 금융시장 동향 등 여러가지 정보를 수치와 그래프로 한 화면에서 조회할 수 있습니다. 또한 세계 각국의 주요지표도 분석할 수 있어 보다 신속한 시장상황 파악이 가능합니다. 본 화면은 표시된 것과 같이 크게 4부분으로 분류할 수 있습니다.

2. 화면설명



1 화면

국내지수는 물론 주요 해외지수를 각 군에 포함된 지표를 선택하여 동시에 10가지의 지수를 조회하실 수 있습니다. 각 군에 포함된 지수의 종류는 다음과 같습니다.

1. 1군 ~ 5군 : KOSPI, KOSPI 200, KOSPI200 선물, KOSPI 100, KOSPI 50, KOSDAQ, KOSDAQ 50, KOSDAQ50선물
2. 6군 ~ 8군: 다우존스, 나스닥, 나스닥선물, S&P500, S&P500선물, 닛케이, 닛케이선물, 홍콩, 대만
3. 9군 : 달러/원, 달러/엔/ 달러/유로, 유로/엔
4. 10군 : 국고채3년, 회사채3년, CD금리

2 화면

각 시장 및 금융상품별 투자자별 매매동향을 조회합니다. 별도의 입력기능은 없습니다.

COPYRIGHT KOREA INVESTMENT & SECURITIES CO.LTD.ALL RIGHTS RESERVED.

3 화면

1. 지수추이 : 당일 거래소, 코스닥 및 KOSPI 200선물지수 변동현황을 그래프로 조회합니다.
   - 지수10초/지수1분 : 당일 KOSPI 및 KOSDAQ시장을 지수변동 흐름을 선택한 시간에 따라 조회할 수 있습니다.
   - KP200 : 당일 KOSPI200 현물의 가격변동흐름을 2초단위의 그래프로 조회할 수 있습니다.
   - 선물틱/선물30초 : 각 선택시간별 가격변동을 조회합니다.
2. KP200등락 : 당일 KOSPI200 구성종목의 등락상위종목을 조회가능합니다.
   관련화면 : 종합미니 > KP200등락 [7543]

4 화면

1. 투자자별 : 세부화면 2와 연관된 화면으로 당일의 각 금융상품에 대한 투자자별 순매매현황 및 프로그램매매현황을 그래프로 조회합니다. 조회기준은 수량 또는 금액으로도 가능합니다. 조회를 원하는 금융상품을 선택하시면 됩니다. '프로그램'을 선택하시면, KOSPI와 KOSDAQ로 구분하여 조회가 가능합니다.
2. 종목차트 : 개별종목의 차트 조회가 가능합니다.
   관련화면 : 종합미니 > 미니차트 > 미니 종목차트 [0306]
3. 선물옵션차트 : 선물옵션종목의 차트 조회가 가능합니다.
   관련화면 : 종합미니 > 미니차트 > 미니 선물옵션차트 [0307]

용어설명

프로그램매매

일반적으로 개인보다는 기관투자자들이 행하는 투자방법. 기관투자자들이 대량매매를 위해 컴퓨터를 이용하여 거래하는 방법의 수단으로 투자전략을 컴퓨터에 입력하고 시황변동시 컴퓨터가 자동적으로 매수 또는 매도시점을 포착하여 경보하고 투자자는 당시 시장내외의 여건을 종합판단하여 주문을 냄으로써이루어지도록 하는 투자기법이다. 프로그램매매는 유사전략을 구사하는 수많은 기관투자가에 의해 대량주문이 동일방향으로 현물시장이나 지수선물시장에 발동되어 가격변동을 초래하여 현물시장 주가급변의 주요원인이 되고 있다.

COPYRIGHT KOREA INVESTMENT & SECURITIES CO.LTD.ALL RIGHTS RESERVED.

시간외 미니호가 [0226]

1. 화면개요

- 시간외 호가 화면을 미니호가 화면으로 구성한 화면입니다.

2. 화면설명



1 호가조회 창

- 5호가/10호가 선택이 가능합니다.

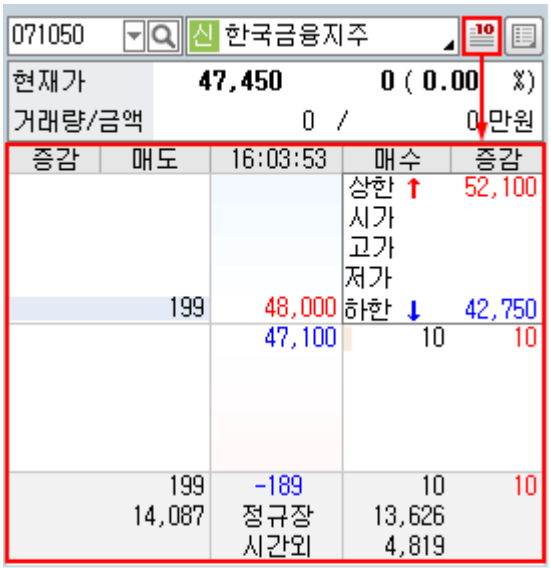



COPYRIGHT KOREA INVESTMENT & SECURITIES CO.LTD.ALL RIGHTS RESERVED.

클릭 시 (기본/체결/틱) 항목 선택이 가능합니다.

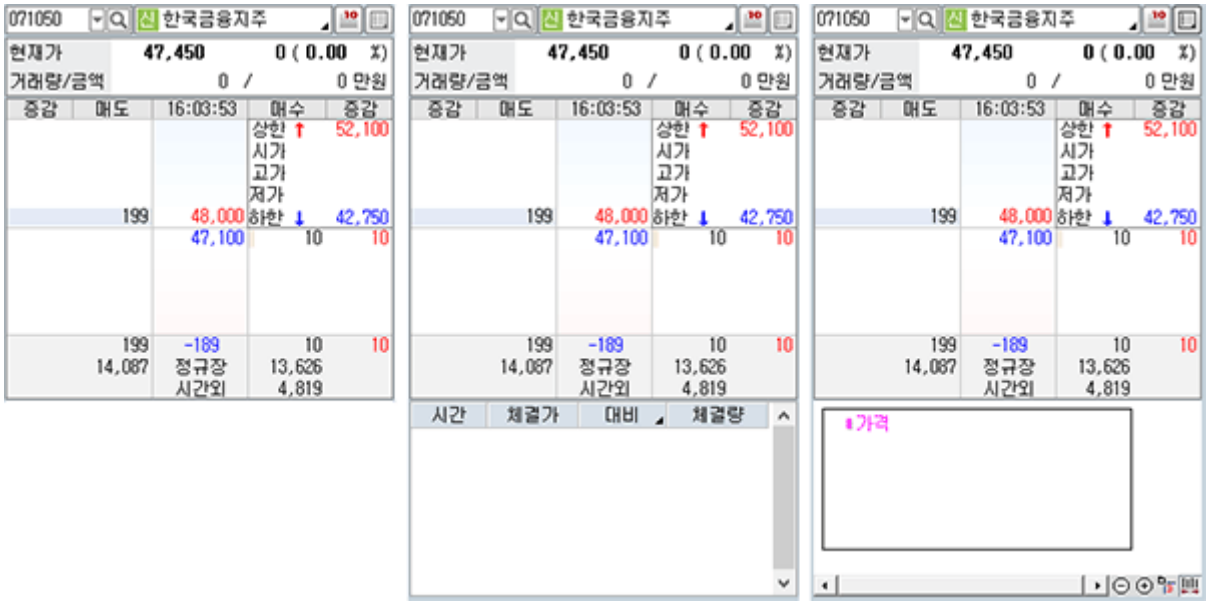

COPYRIGHT KOREA INVESTMENT & SECURITIES CO.,LTD.ALL RIGHTS RESERVED.

시간외 현재가 [0230]

1. 화면개요

- 정규시장 이후 16:00~18:00까지 거래소/코스닥 시장에 상장,등록된 전종목은 시간외단일가로 거래되는데 이때 해당 종목의 시간외단일가를 제공하는 화면입니다.

2. 화면설명

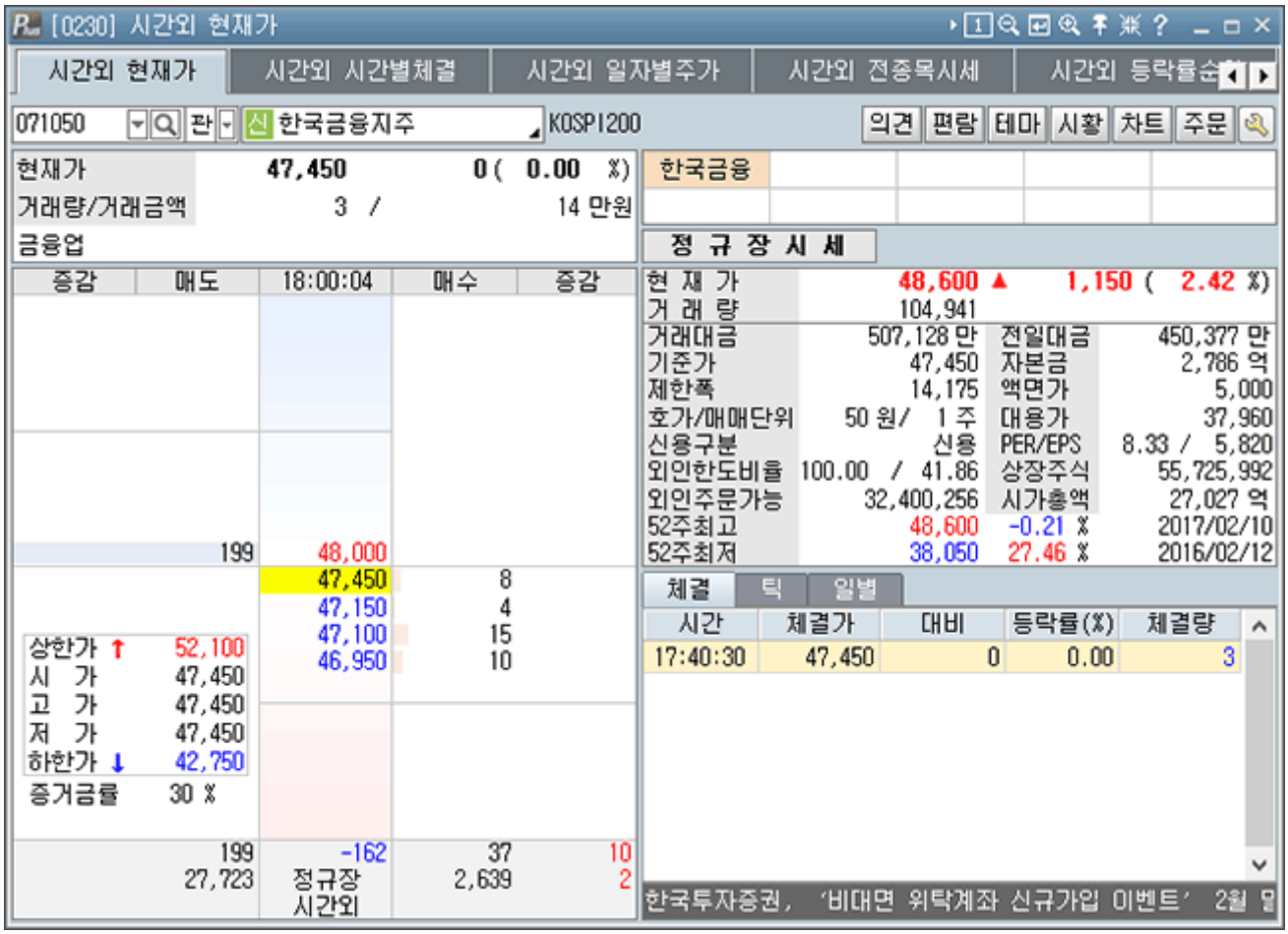

1 종목코드 입력(071050) : 조회를 원하는 종목의 코드번호나 종목명을 입력하시면 시간외 현재가를 조회할 수 있습니다.

2 의견버튼(의견) : 시장에 발표된 전 증권사에서 발표한 투자의견과 목표가를 보여줍니다.

3 편람버튼(편람) : 기업개요, 기업현황. 투자지표, 재무제표, 제무분석 자료를 조회할 수 있습니다.

4 테마버튼(테마) : 종목의 소속테마를 조회하고 싶을때 사용하는 화면입니다.

5 시황버튼(시황) : 투자정보의 "[0601]종합시황/공시" 화면을 활성화 시켜줍니다.

6 차트버튼(차트) : 종목의 "[0301]주식 종합차트"를 팝업 시켜줍니다.

COPYRIGHT KOREA INVESTMENT & SECURITIES CO.LTD.ALL RIGHTS RESERVED.

주문버튼(주문) : 현재 조회중인 종목의 매수, 정정, 취소주문을 미리 지정해놓은 미니/연속주문으로 수행합니다.

용어설명

시간외단일가 시장이란?

시간외 단일가매매는 투자자에게 추가적인 매매거래기회를 제공하기 위하여 장종료 후 일정 시간동안 10분 단위로 단일가매매를 통하여 당일종가 ±10%이내(단, 당일 상하한가 이내)의 가격으로 매매거래를 성립시키는 제도입니다.

- 거래대상 : 코스피, 코스닥, ETF, 외국주식예탁증권(당일 거래 미형성 종목 제외)
- 거래시간 : 120분 (16:00~18:00)
- 매매방법 : 10분 단위 단일가 매매체결
- 가격변동범위 : 당일종가 대비 ± 10% (단, 당일 상하한가 이내)
  변동성완화장치(VI) 발동 시 2분간 단일가매매 호가접수 및 체결
  ("[0139] 변동성완화장치(VI) 현황" 화면참고)
- 매매수량단위 : 1주
- 주문유형 : 지정가주문 (급등락 방지를 위한 지정가 주문만 허용)

COPYRIGHT KOREA INVESTMENT & SECURITIES CO.LTD.ALL RIGHTS RESERVED.

시간외 시간별체결 [0231]

1. 화면개요

- 시간외단일가 시장에서 거래되는 거래소/코스닥 종목의 체결내역을 제공하는 화면입니다.

2. 화면설명

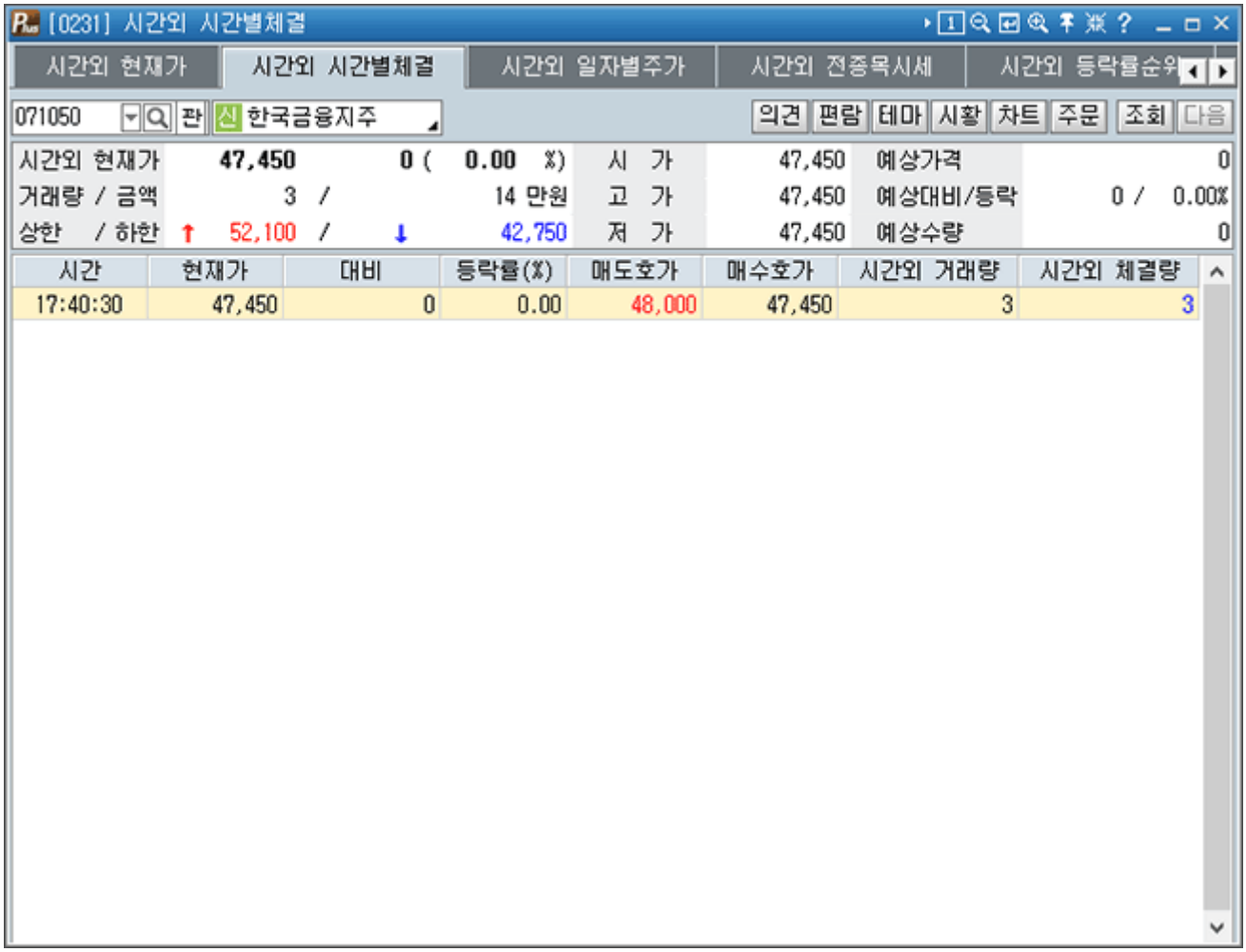

1 종목코드 입력(071050) : 조회를 원하는 종목의 코드번호나 종목명을 입력하시면 시간외 현재가를 조회할 수 있습니다.

2 의견버튼(의견) : 시장에 발표된 전 증권사에서 발표한 투자의견과 목표가를 보여줍니다.

3 편람버튼(편람) : 기업개요, 기업현황. 투자지표, 재무제표, 제무분석 자료를 조회할 수 있습니다.

4 테마버튼(테마) : 종목의 소속테마를 조회하고 싶을때 사용하는 화면입니다.

5 시황버튼(시황) : 투자정보의 "[0601]종합시황/공시" 화면을 활성화 시켜줍니다.

6 차트버튼( ) : 종목의 "[0301]주식 종합차트"를 팝업 시켜줍니다.

COPYRIGHT KOREA INVESTMENT & SECURITIES CO.LTD.ALL RIGHTS RESERVED.

주문버튼(주문) : 현재 조회중인 종목의 매수, 정정, 취소주문을 미리 지정해놓은 미니/연속주문으로 수행합니다.

용어설명

시간외단일가 시장이란?

시간외 단일가매매는 투자자에게 추가적인 매매거래기회를 제공하기 위하여 장종료 후 일정 시간동안 10분 단위로 단일가매매를 통하여 당일종가 ±10%이내(단, 당일 상하한가 이내)의 가격으로 매매거래를 성립시키는 제도입니다.

- 거래대상 : 코스피, 코스닥, ETF, 외국주식예탁증권(당일 거래 미형성 종목 제외)
- 거래시간 : 120분 (16:00~18:00)
- 매매방법 : 10분 단위 단일가 매매체결
- 가격변동범위 : 당일종가 대비 ± 10% (단, 당일 상하한가 이내)
  변동성완화장치(VI) 발동 시 2분간 단일가매매 호가접수 및 체결
  ("[0139] 변동성완화장치(VI) 현황" 화면참고)
- 매매수량단위 : 1주
- 주문유형 : 지정가주문 (급등락 방지를 위한 지정가 주문만 허용)

COPYRIGHT KOREA INVESTMENT & SECURITIES CO.LTD.ALL RIGHTS RESERVED.

시간외 일자별주가 [0232]

1. 화면개요

- 개별종목의 시간외단일가 시세와 정규장 시세의 일별 데이타 비교를 제공합니다.

2. 화면설명

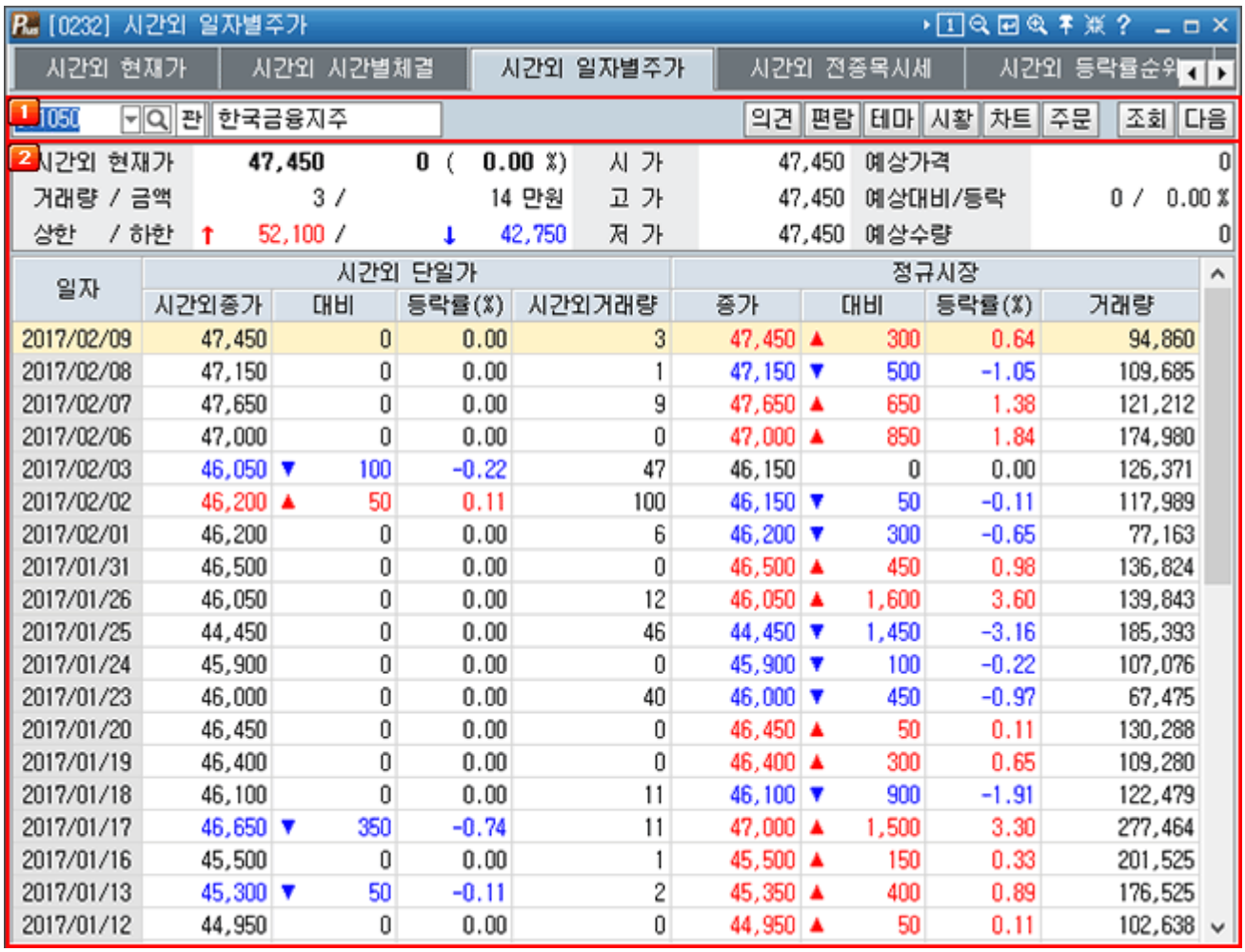

일자	시간외 단일가				정규시장			
	시간외종가	대비	등락률(%)	시간외거래량	종가	대비	등락률(%)	거래량
2017/02/09	47,450	0	0.00	3	47,450	▲ 300	0.64	94,860
2017/02/08	47,150	0	0.00	1	47,150	▼ 500	-1.05	109,685
2017/02/07	47,650	0	0.00	9	47,650	▲ 650	1.38	121,212
2017/02/06	47,000	0	0.00	0	47,000	▲ 850	1.84	174,980
2017/02/03	46,050	▼ 100	-0.22	47	46,150	0	0.00	126,371
2017/02/02	46,200	▲ 50	0.11	100	46,150	▼ 50	-0.11	117,989
2017/02/01	46,200	0	0.00	6	46,200	▼ 300	-0.65	77,163
2017/01/31	46,500	0	0.00	0	46,500	▲ 450	0.98	136,824
2017/01/26	46,050	0	0.00	12	46,050	▲ 1,600	3.60	139,843
2017/01/25	44,450	0	0.00	46	44,450	▼ 1,450	-3.16	185,393
2017/01/24	45,900	0	0.00	0	45,900	▼ 100	-0.22	107,076
2017/01/23	46,000	0	0.00	40	46,000	▼ 450	-0.97	67,475
2017/01/20	46,450	0	0.00	0	46,450	▲ 50	0.11	130,288
2017/01/19	46,400	0	0.00	0	46,400	▲ 300	0.65	109,280
2017/01/18	46,100	0	0.00	11	46,100	▼ 900	-1.91	122,479
2017/01/17	46,650	▼ 350	-0.74	11	47,000	▲ 1,500	3.30	277,464
2017/01/16	45,500	0	0.00	1	45,500	▲ 150	0.33	201,525
2017/01/13	45,300	▼ 50	-0.11	2	45,350	▲ 400	0.89	176,525
2017/01/12	44,950	0	0.00	0	44,950	▲ 50	0.11	102,638

1 입력항목, 단축버튼

1. 조회하고자 하는 종목의 코드번호를 입력하시거나, 종목코드 검색기를 통해 종목을 선택하시면 해당종목의 체결정보가 활성화됩니다.



   - A 종목코드 검색기, 재조회, 메모, 관심등록, 설정, 버튼, 이전/다음종목
   - B 의견, 편람, 테마, 시황, 차트, 주문 버튼

2. 종목코드 검색기 버튼(🔍) :"종목코드조회" 창이 생성되어 입력할 종목코드를 조회할 수 있습니다.
3. 관심등록 버튼(관) : 관심종목으로 등록할때 필요한 화면입니다.

COPYRIGHT KOREA INVESTMENT & SECURITIES CO.LTD.ALL RIGHTS RESERVED.

4 의견버튼(의견) : 시장에 발표된 전 증권사에서 발표한 투자의견과 목표가를 보여줍니다.

5 편람버튼(편람) : 기업개요, 기업현황. 투자지표, 재무제표, 제무분석 자료를 조회할 수 있습니다.

6 테마버튼(테마) : 종목의 소속테마를 조회하고 싶을때 사용하는 화면입니다.

7 시황버튼(시황) : 투자정보의 "[0601]종합시황/공시" 화면을 활성화 시켜줍니다.

8 차트버튼(차트) : 종목의 "[0301]주식 종합차트"를 팝업 시켜줍니다.

9 주문버튼(주문) : 현재 조회중인 종목의 매수, 정정, 취소주문을 미리 지정해놓은 미니/연속주문으로 수행합니다.

COPYRIGHT KOREA INVESTMENT & SECURITIES CO.LTD.ALL RIGHTS RESERVED.

시간외 전종목시세 [0233]

1. 화면개요

- 시간외단일가로 거래된 전종목의 시세를 제공하는 화면으로, 전광판시세와 같은 모양으로 화면이 개발되어 지점고객이나 Off-Line 고객에게 저항감 없이 편안한 느낌을 줍니다.

2. 화면설명



1 조회기준 선택

› 조회할 시장(거래소,코스닥)과 업종을 선택합니다.



› 조회할 가격과 거래량을 입력합니다.(입력 기준에 맞는 종목이 검색됩니다.)



› 다음,이전 조회버튼( ) : 다음 종목을 조회하는 버튼입니다.

2 정보영역

시간외단일가로 거래된 종목의 현재가,대비,등락율,거래량 정보가 제공됩니다. 주가는 주가상승(붉은색),주가하락(녹색),보합(흰색)으로 표기됩니다.

COPYRIGHT KOREA INVESTMENT & SECURITIES CO.LTD.ALL RIGHTS RESERVED.

시간외 등락율순위 [0234]

1. 화면개요

- 시간외단일가 매매의 등락정보를 상한가, 상승율순, 보합, 하한가, 하락율순 순으로 정렬하여 제공하는 화면입니다.

2. 화면설명



1 조회기준 입력

시장구분과 종목 정렬방법을 선택합니다.

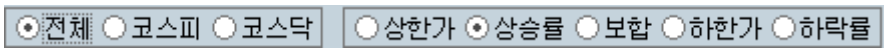

- 조회기준 선택
  - 시장선택 : 거래소, 코스닥 중 선택
  - 종목정렬방법 : 상한가, 상승율, 보합, 하한가, 하락율 중 선택

2 정보제공 영역

- 상한가순 정렬 : 정규시장대비 시간외단일가 매매에서 상한가를 기록한 종목을 정렬해줍니다.
- 상승율순 정렬 : 정규시장대비 시간외단일가 매매에서 상승한 종목을 정렬해줍니다.
- 보합 정렬 : 정규시장대비 시간외단일가 매매에서 거래가격이 동일한 종목을 정렬해줍니다.
- 하한가 정렬 : 정규시장대비 시간외단일가 매매에서 하한가를 기록한 종목을 정렬해줍니다.
- 하락율 정렬 : 정규시장대비 시간외단일가 매매에서 시간에 하락를 기록한 종목을 정렬해줍니다.

COPYRIGHT KOREA INVESTMENT & SECURITIES CO.LTD.ALL RIGHTS RESERVED.

시간외 거래량 순위 [0235]

1. 화면개요

- 거래량 지표와 관련된 시간외단일가 종목의 매수잔량, 매도잔량, 거래량, 정규장대비 정보를 정렬하여 제공합니다.

2. 화면설명

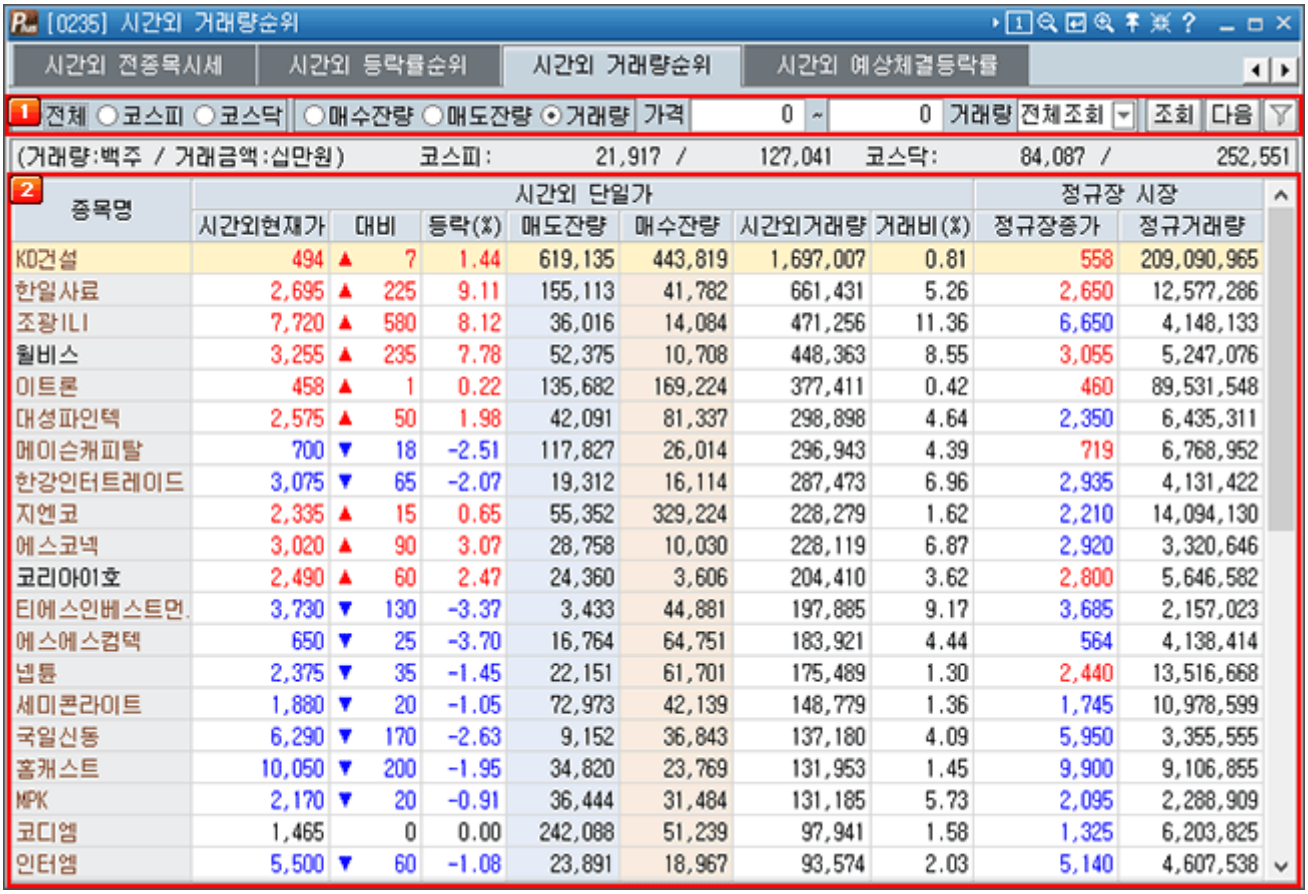

종목명	시간외 단일가							정규장 시장	
	시간외현재가	대비	등락(%)	매도잔량	매수잔량	시간외거래량	거래비(%)	정규장종가	정규거래량
KD건설	494	▲ 7	1.44	619,135	443,819	1,697,007	0.81	558	209,090,965
한일사료	2,695	▲ 225	9.11	155,113	41,782	661,431	5.26	2,650	12,577,286
조광ILI	7,720	▲ 580	8.12	36,016	14,084	471,256	11.36	6,650	4,148,133
월비스	3,255	▲ 235	7.78	52,375	10,708	448,363	8.55	3,055	5,247,076
이트론	458	▲ 1	0.22	135,682	169,224	377,411	0.42	460	89,531,548
대성파인텍	2,575	▲ 50	1.98	42,091	81,337	298,898	4.64	2,350	6,435,311
에이스캐피탈	700	▼ 18	-2.51	117,827	26,014	296,943	4.39	719	6,768,952
한강인터트레이드	3,075	▼ 65	-2.07	19,312	16,114	287,473	6.96	2,935	4,131,422
지엔코	2,335	▲ 15	0.65	55,352	329,224	228,279	1.62	2,210	14,094,130
에스코넥	3,020	▲ 90	3.07	28,758	10,030	228,119	6.87	2,920	3,320,646
코리아01호	2,490	▲ 60	2.47	24,360	3,606	204,410	3.62	2,800	5,646,582
티에스인베스트먼.	3,730	▼ 130	-3.37	3,433	44,881	197,885	9.17	3,685	2,157,023
에스에스컴텍	650	▼ 25	-3.70	16,764	64,751	183,921	4.44	564	4,138,414
넵튠	2,375	▼ 35	-1.45	22,151	61,701	175,489	1.30	2,440	13,516,668
세미콘라이트	1,880	▼ 20	-1.05	72,973	42,139	148,779	1.36	1,745	10,978,599
국일신동	6,290	▼ 170	-2.63	9,152	36,843	137,180	4.09	5,950	3,355,555
홈캐스트	10,050	▼ 200	-1.95	34,820	23,769	131,953	1.45	9,900	9,106,855
MPK	2,170	▼ 20	-0.91	36,444	31,484	131,185	5.73	2,095	2,288,909
코디엠	1,465	0	0.00	242,088	51,239	97,941	1.58	1,325	6,203,825
인터엠	5,500	▼ 60	-1.08	23,891	18,967	93,574	2.03	5,140	4,607,538

1 조회기준 입력

시장구분과 종목 정렬방법을 선택합니다.



› 조회기준 선택

- 시장선택 : 거래소, 코스닥 중 선택
- 종목정렬방법 : 매수잔량, 매도잔량, 거래량 중 선택

COPYRIGHT KOREA INVESTMENT & SECURITIES CO.LTD.ALL RIGHTS RESERVED.

시간외 예상체결 등락률 [0236]

1. 화면개요

- 시간외 예상체결 등락률을 시장별/업종별/조건별로 제공하는 화면입니다.

2. 화면설명



위		종목명	예상가	전일대비	등락률	우선매도량	우선매수량	예상체결량	장중거래량	당일종가
1	신	파인테크닉스	3,300	↑ 300	10.00	0	63,952	33,668	164,869	3,000
2	중	태양금속우	4,610	↑ 415	9.89	0	20,061	5,018	25,770	4,195
3	중	서울식품	3,910	▲ 350	9.83	744	1	1	35,467	3,560
4	신	디아이	4,700	▲ 415	9.68	9	1	4	80,410	4,285
5		넵튠	2,560	▲ 225	9.64	58,888	213,618	176,844	3,918,385	2,335
6	중	기산텔레콤	3,850	▲ 320	9.07	112	101	10	68,246	3,530
7	관	프리젠	1,480	▲ 105	7.64	206	1,425	59,878	4,533,531	1,375
8	신	한국정보공학	5,950	▲ 420	7.59	408	10	1	26,015	5,530
9	신	SG&G	5,290	▲ 370	7.52	3,096	9	42,018	4,385,487	4,920
10	신	파버나인	5,560	▲ 330	6.31	1,948	401	1	392,302	5,230
11	신	심텍	11,950	▲ 550	4.82	5,497	500	2,466	347,230	11,400
12	신	유니테크노	19,450	▲ 850	4.57	48	100	6	33,271	18,600
13	신	심텍홀딩스	3,220	▲ 130	4.21	218	800	2	82,777	3,090
14	신	코오롱	61,000	▲ 2,100	3.57	20	5	12	65,096	58,900
15	위	KD건설	551	▲ 19	3.57	21,740	79,496	299,404	185,837,687	532

1 선택영역

- 조회할 시장을 선택합니다.

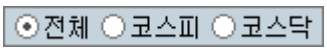

- 조회할 업종을 선택합니다.
- 조회 상세 조건 항목을 선택합니다.



- 종목조건을 선택합니다.

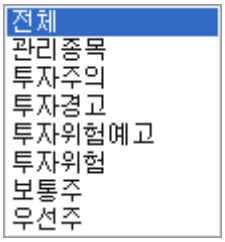

- 예상체결량 기준을 선택합니다.
- 예상체결가 기준을 선택합니다.

2 조회영역

COPYRIGHT KOREA INVESTMENT & SECURITIES CO.LTD.ALL RIGHTS RESERVED.

› 사용자가 선택한 항목에 따른 자료를 제공합니다.

순위		종목명	예상가	전일대비		등락률	우선매도량	우선매수량	예상체결량	장중거래량	당일종가
1	신	파인테크닉스	3,300	↑	300	10.00	0	56,407	41,913	164,869	3,000
2	신	에프에스티	4,985	↑	450	9.92	796	826	4,004	253,264	4,535
3	증	태양금속우	4,610	↑	415	9.89	0	20,136	5,724	25,770	4,195
4	신	디아이	4,690	▲	405	9.45	2	100	5	80,410	4,285
5	관	프리젠	1,500	▲	125	9.09	3,247	595	57,435	4,533,531	1,375
6	증	기산텔레콤	3,850	▲	320	9.07	112	101	10	68,246	3,530
7	신	SG&G	5,290	▲	370	7.52	5,239	9	54,524	4,385,487	4,920
8	증	코리아02호	956	▲	63	7.05	3,370	2,005	3,835	405,334	893
9		넵튠	2,475	▲	140	6.00	5,335	609	27,053	3,918,385	2,335
10	신	유니테크노	19,500	▲	900	4.84	46	100	2	33,271	18,600
11	신	심텍	11,950	▲	550	4.82	5,797	500	2,466	347,230	11,400
12	신	기신정기	4,860	▲	190	4.07	70	10	1	37,171	4,670
13	외	KD건설	551	▲	19	3.57	44,932	116,844	330,346	185,837,687	532
14	신	심텍홀딩스	3,200	▲	110	3.56	1,598	800	2	82,777	3,090
15	관	세진전자	1,500	▲	50	3.45	999	3,012	1	830,077	1,450

COPYRIGHT KOREA INVESTMENT & SECURITIES CO.LTD.ALL RIGHTS RESERVED.

동일가중지수 추이 [0238]

1. 화면개요

- 지수의 구성종목의 시가총액 비중을 분기마다 동일한 비중으로 조정해주는 지수이며, 시간별/일자별 조회가 가능합니다. 동일가중지수 지수는 KOSI200, KOSPI100, KOSPI50, KRX100 등이 있습니다.

2. 화면설명

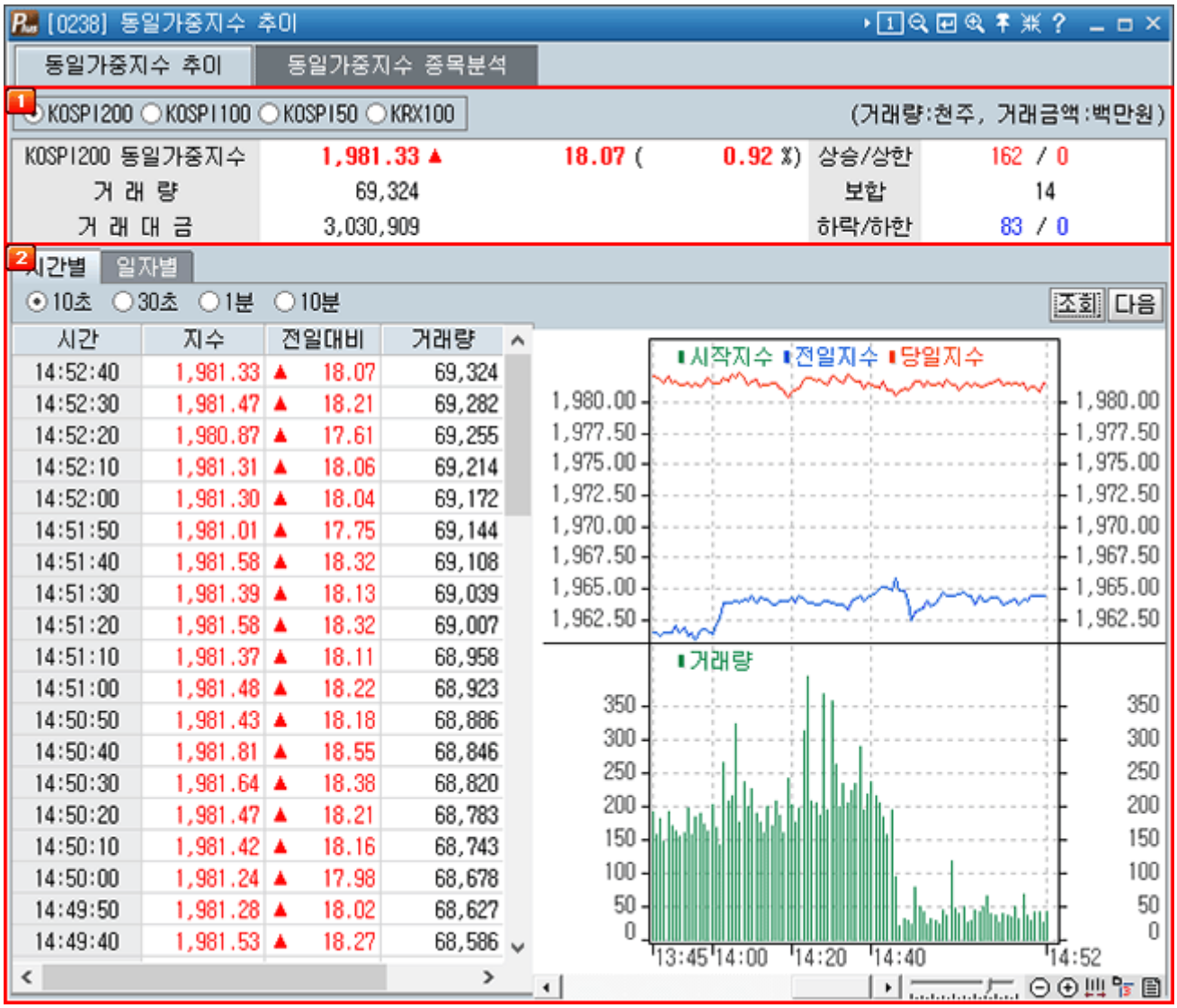

1 선택 영역

조회할 지수를 선택합니다.



2 추이 영역

COPYRIGHT KOREA INVESTMENT & SECURITIES CO.LTD.ALL RIGHTS RESERVED.

1 시간별 (10초/30초/1분/10분)

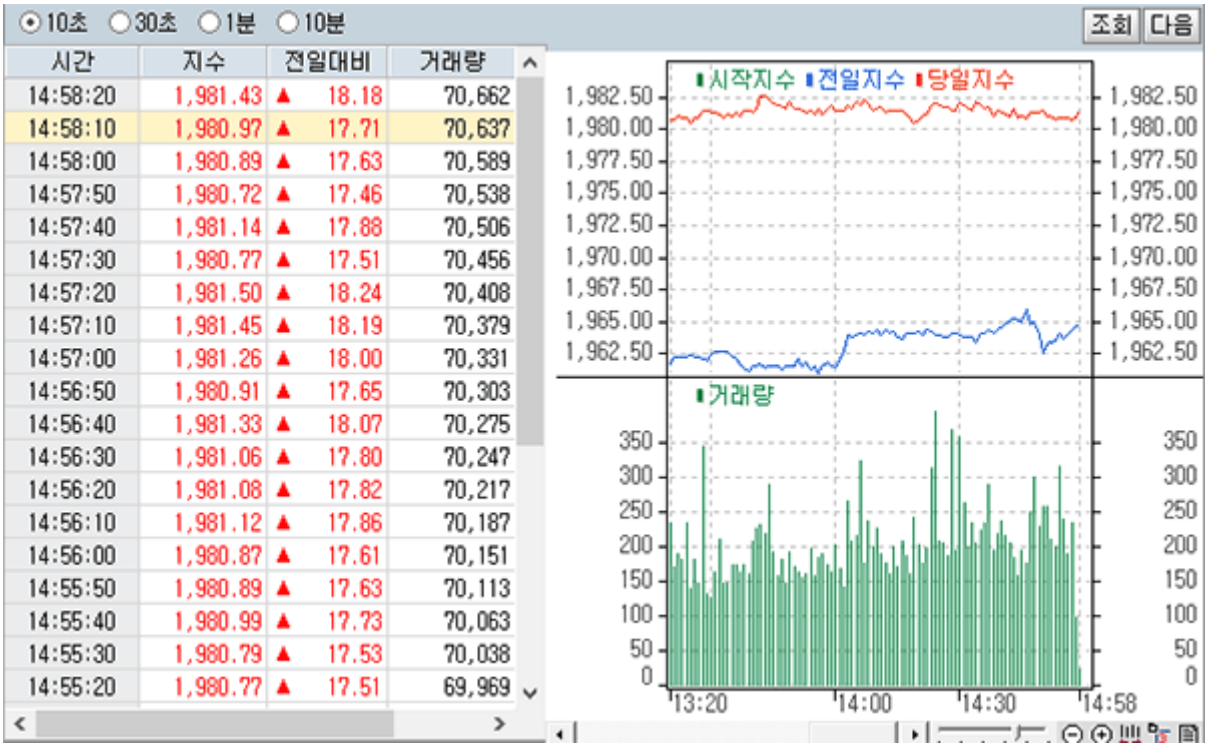

시간	지수	전일대비	거래량
14:58:20	1,981.43	▲ 18.18	70,662
14:58:10	1,980.97	▲ 17.71	70,637
14:58:00	1,980.89	▲ 17.63	70,589
14:57:50	1,980.72	▲ 17.46	70,538
14:57:40	1,981.14	▲ 17.88	70,506
14:57:30	1,980.77	▲ 17.51	70,456
14:57:20	1,981.50	▲ 18.24	70,408
14:57:10	1,981.45	▲ 18.19	70,379
14:57:00	1,981.26	▲ 18.00	70,331
14:56:50	1,980.91	▲ 17.65	70,303
14:56:40	1,981.33	▲ 18.07	70,275
14:56:30	1,981.06	▲ 17.80	70,247
14:56:20	1,981.08	▲ 17.82	70,217
14:56:10	1,981.12	▲ 17.86	70,187
14:56:00	1,980.87	▲ 17.61	70,151
14:55:50	1,980.89	▲ 17.63	70,113
14:55:40	1,980.99	▲ 17.73	70,063
14:55:30	1,980.79	▲ 17.53	70,038
14:55:20	1,980.77	▲ 17.51	69,969

2 일자별

조회 다음

일자	종가지수	전일대비	시가지수	고가지수	저가지수	거래량	거래대금	신심리도	이격도
2017/02/10	1,980.66	▲ 17.40	1,975.15	1,983.57	1,972.16	70,808	3,107,375	35.34	101.14
2017/02/09	1,963.26	▲ 7.90	1,955.88	1,965.88	1,951.48	72,700	3,470,745	4.86	100.30
2017/02/08	1,955.36	▼ 5.54	1,958.47	1,958.47	1,941.39	64,572	3,533,479	-11.21	99.94
2017/02/07	1,960.90	▲ 11.25	1,949.71	1,960.90	1,946.90	71,251	3,276,875	-13.44	100.24
2017/02/06	1,949.65	▲ 12.59	1,951.01	1,955.25	1,942.17	71,640	2,983,511	-18.27	99.63
2017/02/03	1,937.06	▼ 4.87	1,945.62	1,950.76	1,930.86	71,589	3,579,325	-40.29	98.93
2017/02/02	1,941.93	▼ 12.84	1,946.03	1,959.39	1,939.83	76,734	3,868,242	-25.90	99.12
2017/02/01	1,954.77	▲ 23.98	1,937.90	1,955.35	1,937.90	65,867	3,350,004	-9.81	99.74
2017/01/31	1,930.79	▼ 2.84	1,930.54	1,934.87	1,927.04	69,680	3,636,560	-41.48	98.52
2017/01/26	1,933.63	▲ 6.59	1,937.01	1,940.75	1,922.81	70,097	3,571,290	-21.51	98.61
2017/01/25	1,927.04	▼ 25.17	1,958.85	1,962.64	1,927.04	63,437	3,291,481	-18.97	98.21
2017/01/24	1,952.21	▼ 5.86	1,959.62	1,959.62	1,948.27	54,347	2,743,461	14.27	99.38
2017/01/23	1,958.07	▼ 10.87	1,970.89	1,974.81	1,958.07	56,738	2,558,354	14.70	99.63
2017/01/20	1,968.94	▲ 1.57	1,967.05	1,976.26	1,964.49	55,384	2,669,327	8.48	100.16
2017/01/19	1,967.37	▼ 13.58	1,982.06	1,991.88	1,967.37	59,532	3,003,151	-2.41	100.11
2017/01/18	1,980.95	▲ 4.69	1,976.79	1,983.53	1,969.67	56,660	2,629,579	20.92	100.82
2017/01/17	1,976.26	▲ 2.36	1,978.87	1,983.19	1,975.20	64,796	2,685,024	20.22	100.62
2017/01/16	1,973.90	▼ 8.59	1,989.42	1,989.42	1,964.73	63,875	3,010,311	22.62	100.53
2017/01/13	1,982.49	▲ 10.31	1,969.96	1,982.49	1,968.46	61,589	2,991,314	25.32	100.96
2017/01/12	1,972.18	▲ 9.89	1,966.63	1,972.18	1,959.52	70,686	3,226,230	7.35	100.43

COPYRIGHT KOREA INVESTMENT & SECURITIES CO.LTD.ALL RIGHTS RESERVED.

동일가중지수 종목분석 [0239]

1. 화면개요

- 지수의 구성종목의 시가총액 비중을 분기마다 동일한 비중으로 조정해주는 지수이며,
  상승/하락률, 거래량증가, 거래량 상위, 거래대금 상위, 거래량 회전, 대금회전율, 시가총액 상위 등의 종목분석 화면입니다.
  동일가중지수 지수는 KOSI200, KOSPI100, KOSPI50, KRX100 등이 있습니다.

2. 화면설명



1 선택 영역

조회할 지수를 선택합니다.



2 종목분석 영역

COPYRIGHT KOREA INVESTMENT & SECURITIES CO.LTD.ALL RIGHTS RESERVED.

1 상승률

종목명	현재가	전일대비	등락률(%)	당일거래량	기준종가	최고가	최고일시	최저가	최저일시
LS	70,200	▲ 6,000	9.35	291,086	64,200	70,200	15:17:37	64,800	09:01:01
제일약품	74,900	▲ 5,700	8.24	240,856	69,200	75,000	14:54:12	70,500	09:54:11
BGF리테일	98,700	▲ 6,900	7.52	640,801	91,800	102,000	13:03:03	94,900	09:00:29
한세실업	25,400	▲ 1,700	7.17	518,376	23,700	25,650	13:11:29	23,900	09:08:39
현대리바트	27,400	▲ 1,700	6.61	473,368	25,700	27,900	13:56:06	25,400	09:03:45
SKC	33,250	▲ 2,050	6.57	400,149	31,200	33,700	13:22:19	31,350	09:03:01
롯데쇼핑	244,500	▲ 14,000	6.07	165,231	230,500	246,000	15:12:08	235,500	09:00:10
알루코	5,750	▲ 320	5.89	4,477,038	5,430	5,890	11:24:26	5,400	09:04:40
동원F&B	218,000	▲ 12,000	5.83	23,036	206,000	219,500	13:59:45	205,000	10:06:24
GS	53,800	▲ 2,900	5.70	399,833	50,900	54,000	15:10:12	51,400	09:00:07
에스원	88,300	▲ 4,600	5.50	148,566	83,700	88,300	14:33:15	84,000	09:00:07
광동양회	15,700	▲ 800	5.37	179,905	14,900	15,900	14:42:07	15,050	09:01:25
조광피혁	43,000	▲ 2,100	5.13	24,328	40,900	43,350	11:29:34	41,250	09:10:03
두산인프라코어	8,840	▲ 430	5.11	3,728,277	8,410	8,900	14:11:28	8,530	09:00:13
CJ제일제당	370,500	▲ 18,000	5.11	78,693	352,500	370,500	15:30:18	358,000	09:00:36
한국콜마	66,100	▲ 3,200	5.09	186,808	62,900	68,200	14:47:20	63,100	10:17:04
영원무역	29,150	▲ 1,400	5.05	660,214	27,750	30,000	10:33:22	27,900	09:00:27
동원시스템즈	67,200	▲ 3,100	4.84	61,380	64,100	67,500	11:48:59	62,700	10:03:24
GS리테일	53,500	▲ 2,400	4.70	485,752	51,100	53,600	12:41:34	51,200	09:04:02
현대엘리베이	59,500	▲ 2,500	4.39	299,364	57,000	61,200	09:19:50	57,700	09:00:45

2 하락률

종목명	현재가	전일대비	등락률(%)	당일거래량	기준종가	최고가	최고일시	최저가	최저일시
한섬	29,050	▼ 2,600	-8.21	349,507	31,650	31,750	09:08:34	28,900	14:15:10
동아에스티	87,600	▼ 5,700	-6.11	93,091	93,300	93,300	09:09:29	87,500	15:02:34
SK하이닉스	50,000	▼ 2,700	-5.12	8,863,513	52,700	52,200	09:00:20	50,000	15:18:32
에스엘	21,600	▼ 900	-4.00	139,020	22,500	22,700	09:01:22	21,600	14:45:14
한국항공우주	54,400	▼ 2,200	-3.89	1,714,112	56,600	57,000	09:00:19	54,100	14:37:38
현대홈쇼핑	112,000	▼ 4,000	-3.45	45,397	116,000	117,000	09:00:38	112,000	14:40:45
한전KPS	53,000	▼ 1,800	-3.28	271,938	54,800	55,400	09:00:58	53,000	15:30:13
한화테크윈	40,000	▼ 1,350	-3.26	757,624	41,350	41,700	09:20:43	39,900	15:16:35
동부하이텍	17,000	▼ 550	-3.13	781,137	17,550	17,650	09:00:23	16,800	13:11:09
현대백화점	93,600	▼ 2,900	-3.01	217,736	96,500	97,200	09:02:36	93,300	13:46:13
LG이노텍	105,500	▼ 3,000	-2.76	141,115	108,500	109,500	09:00:13	105,500	14:38:47
LG유플러스	12,400	▼ 350	-2.75	3,139,209	12,750	12,800	09:00:12	12,350	15:07:18
현대미포조선	58,800	▼ 1,600	-2.65	282,413	60,400	60,500	09:00:19	57,900	09:11:17
GKL	19,250	▼ 500	-2.53	281,102	19,750	19,700	09:23:30	19,200	15:06:03
금호타이어	7,660	▼ 170	-2.17	1,619,895	7,830	7,880	09:00:23	7,560	09:11:58
아이에스동서	43,550	▼ 850	-1.91	95,486	44,400	44,900	09:00:35	42,650	10:00:32
CJ대한통운	156,500	▼ 3,000	-1.88	55,378	159,500	161,000	09:00:18	156,000	12:20:01
고려아연	417,500	▼ 7,500	-1.76	129,282	425,000	428,500	09:00:29	417,500	15:30:11
일동홀딩스	20,450	▼ 350	-1.68	17,039	20,800	20,700	09:00:30	20,200	11:18:00
한솔테크닉스	14,950	▼ 250	-1.64	183,678	15,200	15,300	09:02:19	14,800	14:12:46

3 거래량 증가

종목명	현재가	전일대비	매도호가	매수호가	거래량	평균거래량	증가율
알루코	5,750	▲ 320	5,750	5,740	4,480,375	533,332	740.07
현대엘리베이	59,500	▲ 2,500	59,500	59,400	299,440	56,921	426.06
BGF리테일	98,700	▲ 6,900	98,700	98,500	640,896	123,912	417.22
SKC	33,250	▲ 2,050	33,300	33,250	401,538	78,726	410.04
조광피혁	43,000	▲ 2,100	43,000	42,950	24,413	4,861	402.22
무학	23,600	▲ 850	23,600	23,550	88,807	18,553	378.67
한세실업	25,400	▲ 1,700	25,400	25,350	518,797	115,156	350.52
한섬	29,050	▼ 2,600	29,100	29,050	349,850	77,659	349.34
영원무역	29,150	▲ 1,400	29,200	29,150	660,288	154,393	327.67
동원F&B	218,000	▲ 12,000	218,000	217,500	23,038	5,519	317.43
롯데쇼핑	244,500	▲ 14,000	245,000	244,500	165,259	44,446	271.82
동원시스템즈	67,200	▲ 3,100	67,200	67,100	61,410	16,701	267.70
동아에스티	87,600	▼ 5,700	87,700	87,600	93,171	27,366	240.46
현대미포조선	58,800	▼ 1,600	59,000	58,800	282,438	85,930	228.68
GS리테일	53,500	▲ 2,400	53,500	53,400	486,112	148,397	227.58
한일시멘트	77,200	▲ 1,000	77,600	77,200	17,187	5,617	205.98
LS산전	44,050	▲ 600	44,100	44,050	124,379	42,407	193.30
잘스코	12,100	▲ 350	12,100	12,050	186,136	69,661	167.20
후성	6,860	▼ 100	6,870	6,860	1,301,377	488,091	166.63
하이트진로홀딩스	11,850	▲ 200	11,850	11,800	19,275	7,252	165.79

COPYRIGHT KOREA INVESTMENT & SECURITIES CO.LTD.ALL RIGHTS RESERVED.

④ 거래량 상위

종목명	현재가	전일대비	매도호가	매수호가	거래량	전일거래량	평균거래량
SK하이닉스	50,000 ▼	2,700	50,100	50,000	8,878,016	6,547,266	8,878,016
알루코	5,750 ▲	320	5,750	5,740	4,480,729	533,332	4,480,729
두산인프라코어	8,840 ▲	430	8,850	8,840	3,731,843	1,603,712	3,731,843
LG유플러스	12,400 ▼	350	12,450	12,400	3,139,274	1,548,309	3,139,274
미래에셋대우	8,840		8,850	8,840	2,909,603	2,964,732	2,909,603
대우건설	5,830 ▼	10	5,840	5,830	2,680,626	4,746,627	2,680,626
BNK금융지주	8,900 ▲	250	8,900	8,890	2,585,110	1,307,330	2,585,110
메리츠증금증권	3,660 ▲	45	3,660	3,655	2,186,713	1,547,262	2,186,713
삼성중공업	10,750 ▲	250	10,750	10,700	1,822,871	1,351,013	1,822,871
한국항공우주	54,400 ▼	2,200	54,400	54,300	1,719,104	976,335	1,719,104
금호타이어	7,660 ▼	170	7,670	7,660	1,620,143	2,453,862	1,620,143
SKL네트웍스	7,620 ▲	30	7,620	7,610	1,523,812	2,676,044	1,523,812
삼성엔지니어링	12,850 ▲	50	12,850	12,800	1,484,411	2,768,805	1,484,411
한국전력	41,300 ▲	950	41,350	41,300	1,333,379	1,340,311	1,333,379
휴성	6,860 ▼	100	6,870	6,860	1,301,377	488,091	1,301,377
신한지주	47,500 ▲	850	47,500	47,450	1,294,571	1,647,779	1,294,571
KB금융	47,800 ▲	200	47,800	47,750	1,133,666	768,725	1,133,666
LG디스플레이	29,150 ▼	200	29,200	29,150	1,084,594	1,510,874	1,084,594
영진약품	7,130 ▲	40	7,140	7,130	989,344	770,964	989,344
기업은행	13,300 ▲	50	13,300	13,250	954,067	1,629,090	954,067

⑤ 거래대금 상위

종목명	현재가	전일대비	매도호가	매수호가	거래량	거래대금	평균대금
SK하이닉스	50,000 ▼	2,700	50,100	50,000	8,878,022	453,106,996	453,106,996
삼성전자	1,918,000 ▼	2,000	1,918,000	1,917,000	214,195	411,890,416	411,890,416
LG화학	281,000 ▲	9,000	281,000	280,500	371,085	103,699,541	103,699,541
한국항공우주	54,400 ▼	2,200	54,400	54,300	1,719,104	95,035,411	95,035,411
POSCO	275,500 ▲	4,000	275,500	275,000	251,012	69,111,529	69,111,529
롯데케미칼	407,000 ▲	15,000	407,500	407,000	167,094	67,727,912	67,727,912
BGF리테일	98,700 ▲	6,900	98,700	98,500	640,896	63,144,619	63,144,619
신한지주	47,500 ▲	850	47,500	47,450	1,294,571	61,634,275	61,634,275
한국전력	41,300 ▲	950	41,350	41,300	1,333,379	54,891,358	54,891,358
고려아연	417,500 ▼	7,500	418,000	417,500	129,711	54,510,741	54,510,741
KB금융	47,800 ▲	200	47,800	47,750	1,133,666	54,254,775	54,254,775
아모레퍼시픽	277,500 ▼	3,500	278,000	277,500	190,895	53,211,226	53,211,226
엔씨소프트	292,500 ▼	1,000	293,000	292,500	162,506	47,827,656	47,827,656
현대차	141,000 ▲	1,000	141,000	140,500	329,688	46,312,205	46,312,205
SK이노베이션	156,000 ▲	3,500	156,000	155,500	293,912	45,685,668	45,685,668
LG전자	61,300 ▼	200	61,300	61,200	739,673	45,518,213	45,518,213
NAVER	795,000 ▲	8,000	795,000	794,000	55,917	44,286,168	44,286,168
삼성SDI	125,000 ▼	1,000	125,000	124,500	326,199	40,962,498	40,962,498
롯데쇼핑	244,500 ▲	14,000	245,000	244,500	165,259	39,757,827	39,757,827
SK텔레콤	227,500 ▲	3,500	227,500	227,000	174,528	39,551,488	39,551,488

⑥ 거래량 회전

종목명	현재가	전일대비	매도호가	매수호가	거래량	평균거래량	회전율
알루코	5,750 ▲	320	5,750	5,740	4,481,794	4,481,794	6.01
현대리바트	27,400 ▲	1,700	27,450	27,400	473,419	473,419	2.74
두산인프라코어	8,840 ▲	430	8,850	8,840	3,731,843	3,731,843	1.80
한국항공우주	54,400 ▼	2,200	54,400	54,300	1,719,400	1,719,400	1.76
동부하이텍	17,000 ▼	550	17,000	16,950	781,205	781,205	1.76
제일약품	74,900 ▲	5,700	75,000	74,900	241,789	241,789	1.63
영원무역	29,150 ▲	1,400	29,200	29,150	660,288	660,288	1.49
한화테크윈	40,000 ▼	1,350	40,050	40,000	758,672	758,672	1.43
한섬	29,050 ▼	2,600	29,100	29,050	349,850	349,850	1.42
현대미포조선	58,800 ▼	1,600	59,000	58,800	282,438	282,438	1.41
휴성	6,860 ▼	100	6,870	6,860	1,301,477	1,301,477	1.41
한세실업	25,400 ▲	1,700	25,400	25,350	518,797	518,797	1.30
BGF리테일	98,700 ▲	6,900	98,700	98,500	640,896	640,896	1.29
SK하이닉스	50,000 ▼	2,700	50,100	50,000	8,878,141	8,878,141	1.22
현대엘리베이	59,500 ▲	2,500	59,500	59,400	299,440	299,440	1.22
백산	4,265 ▲	100	4,265	4,260	773,127	773,127	1.13
동아에스티	87,600 ▼	5,700	87,700	87,600	93,171	93,171	1.10
SKC	33,250 ▲	2,050	33,300	33,250	401,538	401,538	1.07
금호타이어	7,660 ▼	170	7,670	7,660	1,620,193	1,620,193	1.03
대웅제약	82,800 ▲	3,300	82,800	82,700	112,857	112,857	0.97

COPYRIGHT KOREA INVESTMENT & SECURITIES CO.LTD.ALL RIGHTS RESERVED.

7 대금 회전율

종목명	현재가	전일대비	매도호가	매수호가	거래량	거래대금	회전율(%)
알루코	5,750	▲ 320	5,750	5,740	4,481,794	25,774,619	6.01
현대리바트	27,400	▲ 1,700	27,450	27,400	473,419	12,782,656	2.70
한국항공우주	54,400	▼ 2,200	54,400	54,300	1,719,400	95,051,513	1.79
두산인프라코어	8,840	▲ 430	8,850	8,840	3,731,843	32,852,790	1.79
동부하이텍	17,000	▼ 550	17,000	16,950	781,205	13,310,327	1.76
제일약품	74,900	▲ 5,700	75,000	74,900	241,789	17,588,025	1.58
영원무역	29,150	▲ 1,400	29,200	29,150	660,288	19,392,941	1.50
한섬	29,050	▼ 2,600	29,100	29,050	349,889	10,354,185	1.45
한화테크윈	40,000	▼ 1,350	40,050	40,000	758,672	30,631,321	1.44
후성	6,860	▼ 100	6,870	6,860	1,301,547	9,022,900	1.42
현대미포조선	58,800	▼ 1,600	59,000	58,800	282,438	16,616,054	1.41
BGF리테일	98,700	▲ 6,900	98,700	98,500	640,896	63,144,619	1.29
한세실업	25,400	▲ 1,700	25,400	25,350	518,797	13,065,517	1.29
SK하이닉스	50,000	▼ 2,700	50,100	50,000	8,878,152	453,113,496	1.24
현대엘리베이	59,500	▲ 2,500	59,500	59,400	299,440	17,797,935	1.21
동아에스티	87,600	▼ 5,700	87,700	87,600	93,321	8,381,824	1.13
넥산	4,265	▲ 100	4,265	4,260	773,127	3,296,324	1.13
SKC	33,250	▲ 2,050	33,300	33,250	401,538	13,244,027	1.06
금호타이어	7,660	▼ 170	7,670	7,660	1,620,193	12,415,996	1.03
대웅제약	82,800	▲ 3,300	82,800	82,700	112,857	9,334,233	0.97

8 시가총액 상위

종목명	현재가	전일대비	매도호가	매수호가	거래량	거래대금	시가총액
삼성전자	1,918,000	▼ 2,000	1,918,000	1,917,000	214,195	411,890,416	2,698,230
SK하이닉스	50,000	▼ 2,700	50,100	50,000	8,878,513	453,131,546	364,001
현대차	141,000	▲ 1,000	141,000	140,500	329,688	46,312,205	310,590
한국전력	41,300	▲ 950	41,350	41,300	1,333,424	54,893,216	265,131
NAVER	795,000	▲ 8,000	795,000	794,000	55,917	44,286,168	262,053
삼성물산	127,500	▲ 1,500	127,500	127,000	275,176	35,053,333	241,855
POSCO	275,500	▲ 4,000	275,500	275,000	251,012	69,111,529	240,200
현대모비스	241,000	▲ 1,500	241,500	241,000	156,841	38,014,748	234,599
신한지주	47,500	▲ 850	47,500	47,450	1,294,571	61,634,275	225,245
삼성생명	109,500	▲ 500	109,500	109,000	159,700	17,549,192	219,000
KB금융	47,800	▲ 200	47,800	47,750	1,133,666	54,254,775	199,857
LG화학	281,000	▲ 9,000	281,000	280,500	371,092	103,701,508	198,364
SK텔레콤	227,500	▲ 3,500	227,500	227,000	174,528	39,551,488	183,696
아모레퍼시픽	277,500	▼ 3,500	278,000	277,500	190,895	53,211,226	162,222
SK	224,000	▼ 2,500	224,000	223,500	107,922	24,208,173	157,607
기아차	36,800	▲ 300	36,800	36,750	690,317	25,374,708	149,174
SK이노베이션	156,000	▲ 3,500	156,000	155,500	293,912	45,685,668	144,246
KT&G	103,000	▲ 2,000	103,000	102,500	219,016	22,371,375	141,411
롯데케미칼	407,000	▲ 15,000	407,500	407,000	167,094	67,727,912	139,501
삼성화재	277,500	▼ 1,500	277,500	277,000	65,091	18,068,964	131,465

COPYRIGHT KOREA INVESTMENT & SECURITIES CO.LTD.ALL RIGHTS RESERVED.

ETF/ETN 현재가 [0240]

1. 화면개요

- ETF 종목의 현재가,기본정보,호가정보,체결내역,거래원정보가 제공됩니다.

2. 화면설명



1 조회입력부

조회하고자 하는 종목의 코드번호를 입력하시거나, 종목코드 검색기를 통해 종목을 선택하시면 해당종목의 현재가가 활성화됩니다.

› 기능버튼 설명

- 종목번호 입력( ) : 조회를 원하는 종목의 코드번호나 종목명을 입력하시면 현재가를 조회할 수 있습니다. 사용자가 조회한 종목코드는 history로 보관됩니다.(종목 미입력 조회 시 전종목이 조회됩니다.)
- 시황버튼(시황) : 투자정보의 "[0601] 종목뉴스" 화면을 활성화 시켜줍니다.
- 차트버튼(차트) : 종목의 "[0301] 주식 종합차트"를 팝업 시켜줍니다.
- 주문버튼(주문) : 현재 조회중인 종목의 매수,정정,취소주문을 미리 지정해놓은 미니주문으로 수행합니다.

매도주문
매수주문
정정주문
취소주문

※ 매도/매수/정정/취소 주문종류를 선택하면
각 주문별 미니 주문창이 팝업됩니다.

COPYRIGHT KOREA INVESTMENT & SECURITIES CO.LTD.ALL RIGHTS RESERVED.

2 호가창

조회 종목의 호가를 조회할 수 있으며, 당일, 5일, 10일 등 최대 50 캔들까지 표시하여 시세판단에 도움을 주고 있습니다.

3 기본정보

조회 종목의 기준가, 대용가, 상장주식 수 등 기본정보가 제공됩니다.

4 거래원

외국계를 포함한 전체증권사 중 순매도/순매수 상위 5개 증권사의 수량을 보여줍니다.

5 체결정보

조회 종목의 체결내역 정보를 실시간으로 제공합니다.

용어설명

ETF란

ETF(Exchange Traded fund)란 주가지수(kospi200 지수,kospi50지수 등)와 연동하여 거의 동일하게 움직일 수 있는 종목들로 바스켓을 짜놓고 투자수익률이 지수와 연동할 수 있도록 그 바스켓을 운영하는 인덱스펀드를 기초로 발행한 ETF증권을 거래소시장에 상장해 일반주식과 동일하게 매매 되는 것입니다.

ETF기타설명

구성종목의 순자산가치(NAV)로 함.
호가 가격단위 : 5원 ~ 1,000원
가격제한폭 : 기준가격대비 상하 15%
매매시간 : 주식시장과 동일
매매단위 : 10 ETF
예) "가격 x 매매단위 = 투자에 필요한 금액" 이기 때문에 현재의 지수수준이 1,000포인트라고 하고, 시장상황을 고려하여 시장에서 거래가 원활히 이루어질 수 있는 가격이 1 ETF당 10,000원(지수의 10배)이라고 한다면 투자자는 10만원 정도의 자금으로 ETF에 대한 투자가 가능합니다.

ETF결제제도

ETF의 결제는 2일 결제(T+2)로서 통상의 주식 결제방법과 동일합니다. 즉, 거래성립 일로부터 계산하여 2일째 되는 날 ETF와 매매대금 수수를 하게 됩니다. ETF는 예탁기관에 전부 예탁되며, 증권회사 간 계좌대체를 통하여 ETF의 수도가 이루어지게 됩니다.

COPYRIGHT KOREA INVESTMENT & SECURITIES CO.LTD.ALL RIGHTS RESERVED.

ETF/ETN 시간별체결 [0241]

1. 화면개요

- 선택하신 종목의 시간별(실시간)체결 내역을 차트와 체결정보로 제공합니다.

2. 화면설명



1 종목선택

조회하고자 하는 종목의 코드번호를 입력하시거나, 종목코드 검색기를 통해 종목을 선택합니다.

› 기능버튼 설명

시황버튼(시황) : 투자정보의 "[0601] 종목뉴스" 화면을 활성화 시켜줍니다.

차트버튼(차트) : 종목의 "[0301] 주식 종합차트"를 팝업 시켜줍니다.

주문버튼(주문) : 현재 조회중인 종목의 매수,정정,취소주문을 미리 지정해놓은 미니주문으로 수행합니다.

매도주문
매수주문
정정주문
취소주문

※ 매도/매수/정정/취소 주문종류를 선택하면
각 주문별 미니 주문창이 팝업됩니다.

2 시세정보

조회한 종목의 현재가, 거래량, 현재/전일 NAV 등의 시세 정보를 조회할 수 있으며, 사용자가 조회한 종목코드는 history로 보관됩니다.

COPYRIGHT KOREA INVESTMENT & SECURITIES CO.LTD.ALL RIGHTS RESERVED.

현 재 가	25,910 ▲	10 (	0.04 %)	KODEX 200			
거래량 (전일)	851,068 (	4,017,192)					
거래금액 (전일)	2,202,047 만 (	10,422,929 만)		현재 NAV	25,963.78	괴리율	-0.19
시가/고가/저가	25,825 /	25,980 /	25,710	전일 NAV	26,004.42	추적오차율	2.40

3 체결내역, 틱/분

체결내역"과 "TICK/분"차트 화면이 탭으로 연결되어 있어 ETF의 체결내역과 당일 체결정보를 틱/1분/3분/5분/10분/30분 차트로 조회할 수 있습니다.

체결내역 | TICK

시간	현재가	전일대비	등락률	매도호가	매수호가	거래량	체결량
11:33:34	25,910	▲ 10	0.04	25,915	25,910	851,259	45
11:33:29	25,910	▲ 10	0.04	25,915	25,910	851,214	90
11:33:26	25,915	▲ 15	0.06	25,915	25,910	851,124	18
11:33:26	25,915	▲ 15	0.06	25,915	25,910	851,106	2
11:32:36	25,915	▲ 15	0.06	25,915	25,910	851,104	2
11:32:32	25,915	▲ 15	0.06	25,915	25,910	851,102	1
11:31:43	25,910	▲ 10	0.04	25,910	25,905	851,101	26
11:31:37	25,910	▲ 10	0.04	25,915	25,910	851,075	1
11:31:37	25,910	▲ 10	0.04	25,915	25,910	851,074	1
11:31:37	25,910	▲ 10	0.04	25,915	25,910	851,073	1
11:31:37	25,910	▲ 10	0.04	25,915	25,910	851,072	1
11:31:37	25,910	▲ 10	0.04	25,915	25,910	851,071	1
11:31:37	25,910	▲ 10	0.04	25,915	25,910	851,070	1
11:31:36	25,910	▲ 10	0.04	25,915	25,910	851,069	1
11:31:10	25,910	▲ 10	0.04	25,915	25,910	851,068	10

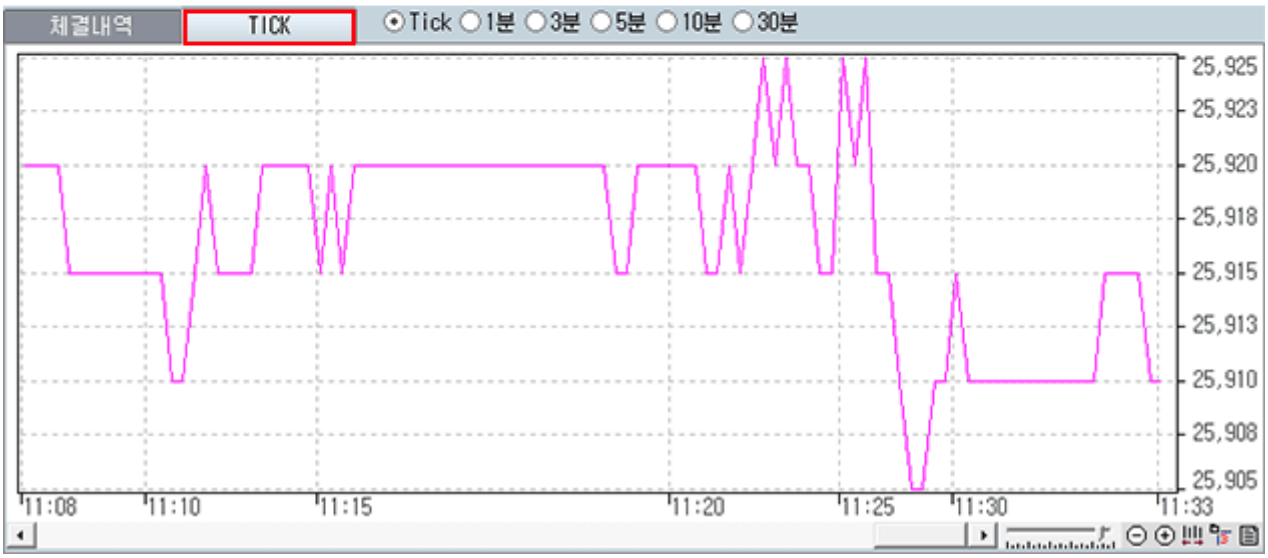

COPYRIGHT KOREA INVESTMENT & SECURITIES CO.LTD.ALL RIGHTS RESERVED.

ETF에 대하여

선물과의 차이점

ETF는 만기가 없기 때문에 롤오버(Roll-Over)위험이 없고 선물과 달리 매일매일 손익을 정산해 부족분이 발생하면 추가로 돈을 채워 넣어야 하는 일일정산제도가 없으므로 마진콜(Margin Call: 증거금 부족) 위험이 없어 중장기 투자에 유리하고 Leverage효과가 없습니다.

선물 1계약 보다 작은 단위(ETF 한 주는 1백을 곱한다)로 거래가 가능합니다. 쉽게 얘기해서 단돈 10만원을 가지고도 ETF에 투자할 수 있습니다.

매매 및 결제구조

현행 주식과 동일한 매매 및 결제구조를 가지고 있습니다.

NAV, 괴리율 및 추적대상지수는 장중 매 10초 간격으로 공시되어 이를 ETF와 상호비교 함으로써 한눈에 투자판단을 할 수 있습니다.

COPYRIGHT KOREA INVESTMENT & SECURITIES CO.LTD.ALL RIGHTS RESERVED.

ETF/ETN 일자별주가 [0242]

1. 화면개요

- ETF종목의 일자별,주별,월별 주가정보를 제공합니다.

2. 화면설명

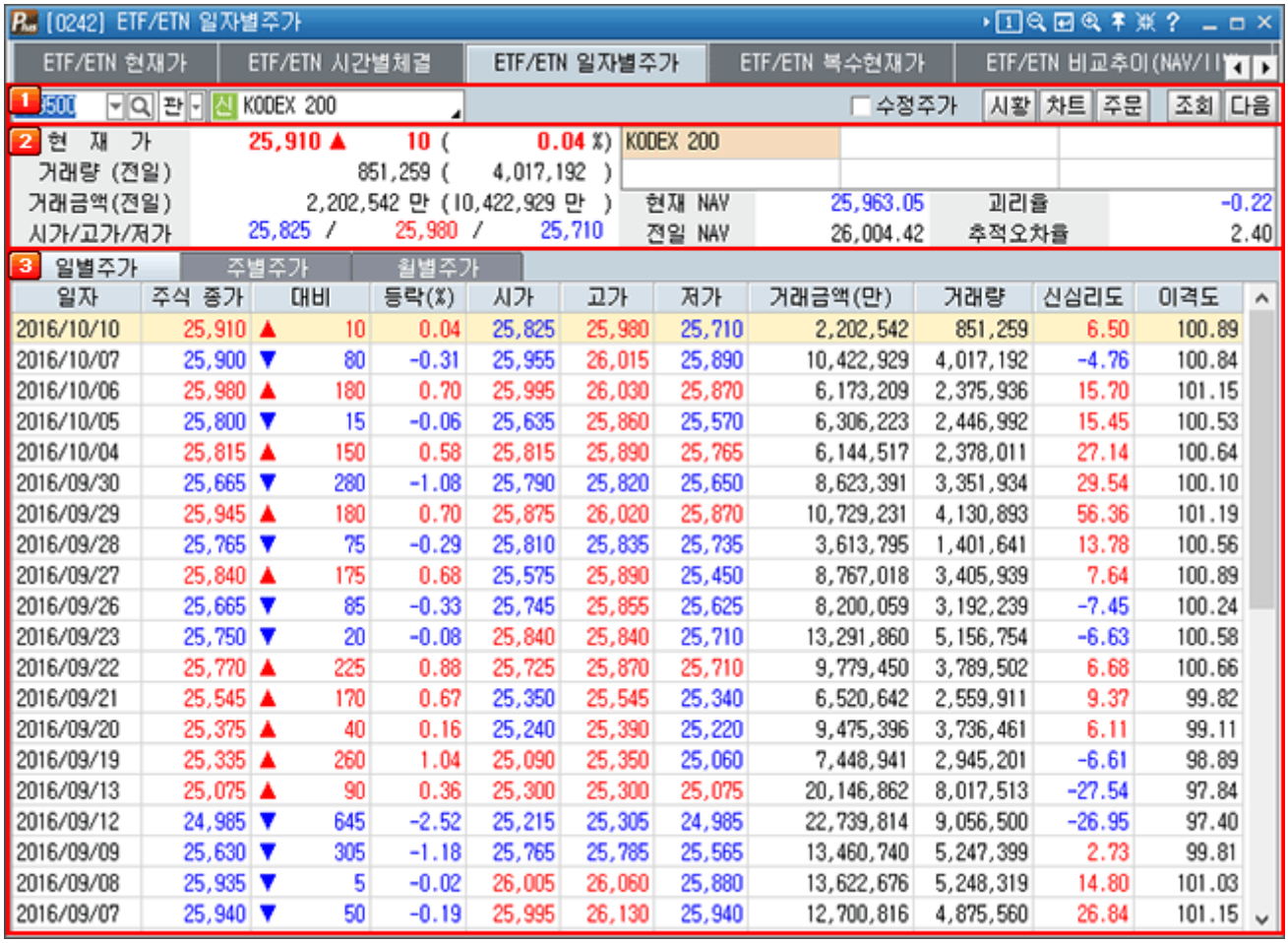

일자	주식 종가	대비		등락(%)	시가	고가	저가	거래금액(만)	거래량	신심리도	이격도
2016/10/10	25,910	▲	10	0.04	25,825	25,980	25,710	2,202,542	851,259	6.50	100.89
2016/10/07	25,900	▼	80	-0.31	25,955	26,015	25,890	10,422,929	4,017,192	-4.76	100.84
2016/10/06	25,980	▲	180	0.70	25,995	26,030	25,870	6,173,209	2,375,936	15.70	101.15
2016/10/05	25,800	▼	15	-0.06	25,635	25,860	25,570	6,306,223	2,446,992	15.45	100.53
2016/10/04	25,815	▲	150	0.58	25,815	25,890	25,765	6,144,517	2,378,011	27.14	100.64
2016/09/30	25,665	▼	280	-1.08	25,790	25,820	25,650	8,623,391	3,351,934	29.54	100.10
2016/09/29	25,945	▲	180	0.70	25,875	26,020	25,870	10,729,231	4,130,893	56.36	101.19
2016/09/28	25,765	▼	75	-0.29	25,810	25,835	25,735	3,613,795	1,401,641	13.78	100.56
2016/09/27	25,840	▲	175	0.68	25,575	25,890	25,450	8,767,018	3,405,939	7.64	100.89
2016/09/26	25,665	▼	85	-0.33	25,745	25,855	25,625	8,200,059	3,192,239	-7.45	100.24
2016/09/23	25,750	▼	20	-0.08	25,840	25,840	25,710	13,291,860	5,156,754	-6.63	100.58
2016/09/22	25,770	▲	225	0.88	25,725	25,870	25,710	9,779,450	3,789,502	6.68	100.66
2016/09/21	25,545	▲	170	0.67	25,350	25,545	25,340	6,520,642	2,559,911	9.37	99.82
2016/09/20	25,375	▲	40	0.16	25,240	25,390	25,220	9,475,396	3,736,461	6.11	99.11
2016/09/19	25,335	▲	260	1.04	25,090	25,350	25,060	7,448,941	2,945,201	-6.61	98.89
2016/09/13	25,075	▲	90	0.36	25,300	25,300	25,075	20,146,862	8,017,513	-27.54	97.84
2016/09/12	24,985	▼	645	-2.52	25,215	25,305	24,985	22,739,814	9,056,500	-26.95	97.40
2016/09/09	25,630	▼	305	-1.18	25,765	25,785	25,565	13,460,740	5,247,399	2.73	99.81
2016/09/08	25,935	▼	5	-0.02	26,005	26,060	25,880	13,622,676	5,248,319	14.80	101.03
2016/09/07	25,940	▼	50	-0.19	25,995	26,130	25,940	12,700,816	4,875,560	26.84	101.15

1 종목선택

조회하고자 하는 종목의 코드번호를 입력하시거나, 종목코드 검색기를 통해 종목을 선택합니다.

› 기능버튼 설명

- 시황버튼(시황) : 투자정보의 "[0601] 종목뉴스" 화면을 활성화 시켜줍니다.
- 차트버튼(차트) : 종목의 "[0301] 주식 종합차트"를 팝업 시켜줍니다.
- 주문버튼(주문) : 현재 조회중인 종목의 매수,정정,취소주문을 미리 지정해놓은 미니주문으로 수행합니다.

매도주문
매수주문
정정주문
취소주문

※ 매도/매수/정정/취소 주문종류를 선택하면
각 주문별 미니 주문창이 팝업됩니다.

COPYRIGHT KOREA INVESTMENT & SECURITIES CO.LTD.ALL RIGHTS RESERVED.

2 시세정보

조회한 종목의 현재가, 거래량, 현재/전일 NAV 등의 시세 정보를 조회할 수 있으며, 사용자가 조회한 종목코드는 history 로 보관됩니다.

현 재 가	25,910 ▲	10 (	0.04 %)	KODEX 200			
거래량 (전일)	851,068 (	4,017,192)					
거래금액 (전일)	2,202,047 만 (	10,422,929 만)		현재 NAV	25,963.78	괴리율	-0.19
시가/고가/저가	25,825 /	25,980 /	25,710	전일 NAV	26,004.42	추적오차율	2.40

3 기간별 주가 정보

사용자가 선택한 ETF종목의 기간(일/주/월)별 주가 정보를 제공합니다.

일별주가 | 주별주가 | 월별주가

일자	주식 종가	대비		등락(%)	시가	고가	저가	거래금액(만)	거래량	신심리도	이격도
2016/10/10	25,910	▲	10	0.04	25,825	25,980	25,710	2,202,542	851,259	6.50	100.89
2016/10/07	25,900	▼	80	-0.31	25,955	26,015	25,890	10,422,929	4,017,192	-4.76	100.84
2016/10/06	25,980	▲	180	0.70	25,995	26,030	25,870	6,173,209	2,375,936	15.70	101.15
2016/10/05	25,800	▼	15	-0.06	25,635	25,860	25,570	6,306,223	2,446,992	15.45	100.53
2016/10/04	25,815	▲	150	0.58	25,815	25,890	25,765	6,144,517	2,378,011	27.14	100.64
2016/09/30	25,665	▼	280	-1.08	25,790	25,820	25,650	8,623,391	3,351,934	29.54	100.10
2016/09/29	25,945	▲	180	0.70	25,875	26,020	25,870	10,729,231	4,130,893	56.36	101.19
2016/09/28	25,765	▼	75	-0.29	25,810	25,835	25,735	3,613,795	1,401,641	13.78	100.56
2016/09/27	25,840	▲	175	0.68	25,575	25,890	25,450	8,767,018	3,405,939	7.64	100.89
2016/09/26	25,665	▼	85	-0.33	25,745	25,855	25,625	8,200,059	3,192,239	-7.45	100.24
2016/09/23	25,750	▼	20	-0.08	25,840	25,840	25,710	13,291,860	5,156,754	-6.63	100.58
2016/09/22	25,770	▲	225	0.88	25,725	25,870	25,710	9,779,450	3,789,502	6.68	100.66
2016/09/21	25,545	▲	170	0.67	25,350	25,545	25,340	6,520,642	2,559,911	9.37	99.82
2016/09/20	25,375	▲	40	0.16	25,240	25,390	25,220	9,475,396	3,736,461	6.11	99.11
2016/09/19	25,335	▲	260	1.04	25,090	25,350	25,060	7,448,941	2,945,201	-6.61	98.89
2016/09/13	25,075	▲	90	0.36	25,300	25,300	25,075	20,146,862	8,017,513	-27.54	97.84
2016/09/12	24,985	▼	645	-2.52	25,215	25,305	24,985	22,739,814	9,056,500	-26.95	97.40
2016/09/09	25,630	▼	305	-1.18	25,765	25,785	25,565	13,460,740	5,247,399	2.73	99.81
2016/09/08	25,935	▼	5	-0.02	26,005	26,060	25,880	13,622,676	5,248,319	14.80	101.03
2016/09/07	25,940	▼	50	-0.19	25,995	26,130	25,940	12,700,816	4,875,560	26.84	101.15

ETF에 대하여

ETF와 인덱스펀드의 차이점

인덱스펀드는 아무 때나 환매를 할 수가 없다는 단점이 있으며, 투자자가 만기 이전에 환매할 때 시간이 걸려 실제 자금을 돌려 받을 때 지수가 하락하면 그만큼 손해를 감수해야 합니다. ETF는 이러한 인덱스펀드의 단점을 보완, 주식시장에 펀드 자체를 상장 시킴으로써 언제든지 사고 팔 수 있게 한 것입니다.

인덱스펀드는 가입이나 환매할 때 다음날 기준가로 가격이 결정되는 것과 달리, ETF는 리얼타임 거래가 가능하여 ETF는 투자자가 시장에서 직접 매각하면 되므로, 환금성이 높습니다.

COPYRIGHT KOREA INVESTMENT & SECURITIES CO.LTD.ALL RIGHTS RESERVED.

ETF/ENT 복수현재가 [0243]

1. 화면개요

- 최대 4종목의 ETF 현재가, 등락률(%), 거래량, 호가, 시가/고가/저가, NAV 가격 등을 비교할 수 있습니다.

2. 화면설명



1 종목선택

조회하고자 하는 종목의 코드번호를 입력하시거나, 종목코드 검색기를 통해 종목을 선택하여 순차적으로 적용합니다.

2 시세정보

조회한 종목의 현재가, 등락률(%), 거래량, 호가, 시가/고가/저가, NAV 가격 등의 정보를 제공합니다.

COPYRIGHT KOREA INVESTMENT & SECURITIES CO.LTD.ALL RIGHTS RESERVED.

ETF/ETN 비교추이(NAV/IIV) [0244]

1. 화면개요

- 선택하신 ETF현재가와 NAV현재가 추이를 동시 비교할 수 있습니다.

2. 화면설명



1 종목코드 입력, 단축버튼

조회하고자 하는 ETF종목의 코드번호를 입력하시거나, 종목코드 검색기를 통해 종목을 선택합니다.

2 ETF종목과 NAV시세를 조회할 수 있습니다.

3 ETF종목과 NAV의 시세 변화추이를 비교할 수 있습니다.

- 비교추이: ETF와 NAV의 기본 시세정보를 시간별로 제공합니다.
- 비교챠트: ETF와 NAV의 비교챠트가 실시간 제공됩니다.

COPYRIGHT KOREA INVESTMENT & SECURITIES CO.LTD.ALL RIGHTS RESERVED.

ETF/ETN 구성종목시세 [0245]

1. 화면개요

- 조회하고자 하는 ETF 종목의 NAV 구성종목 시세를 제공하는 화면입니다.

2. 화면설명

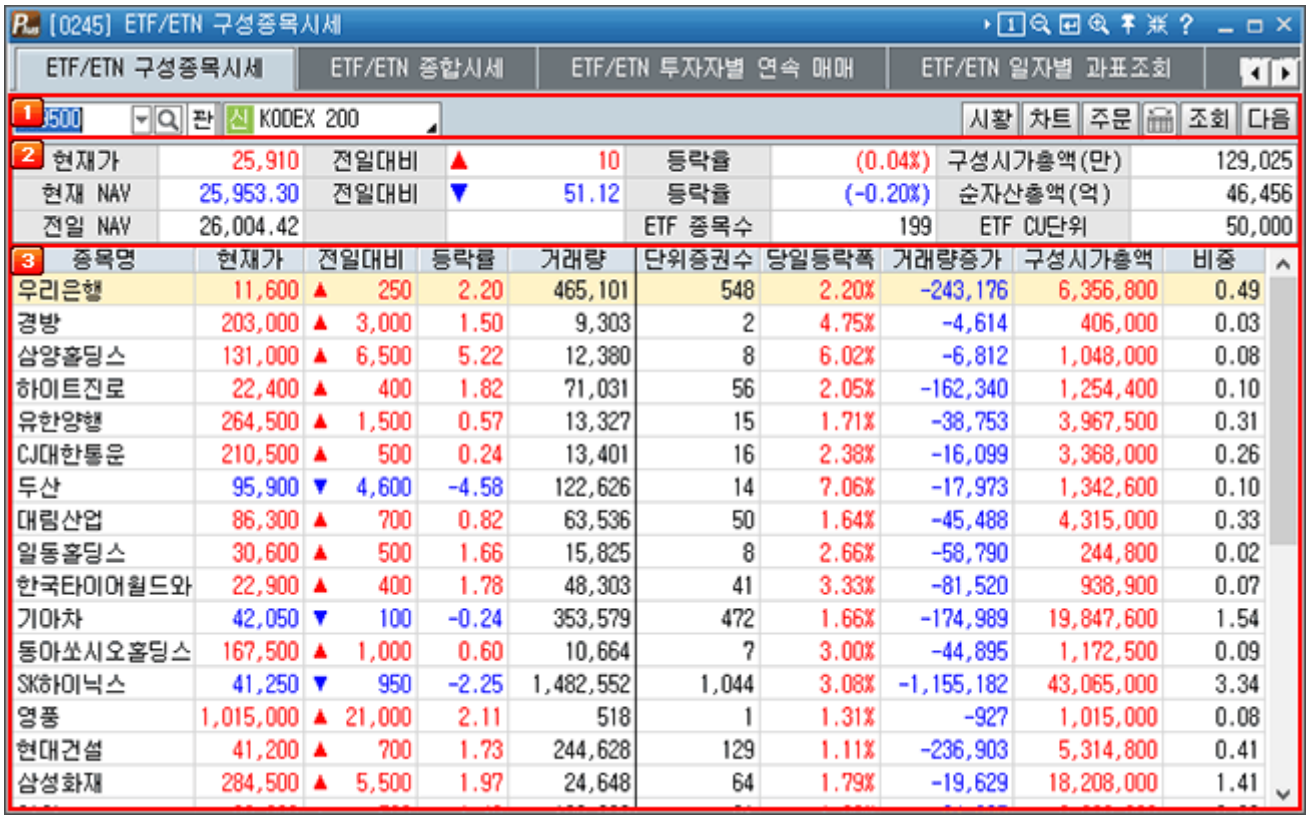

1 

조회하고자 하는 ETF종목 또는 코드번호를 입력합니다.

2 ETF 종목의 NAV 정보를 표시합니다.

3 NAV 구성 종목의 시세 정보가 조회됩니다.

COPYRIGHT KOREA INVESTMENT & SECURITIES CO.LTD.ALL RIGHTS RESERVED.

ETF/ETN 일자별 과표조회 [0246]

1. 화면개요

- ETF 종목별 과표기준가격 및 분배금 정보를 조회할 수 있는 화면입니다.

2. 화면설명



1 조회하고자 하는 종목, 과세유형, 기간을 선택하여 조회할 수 있습니다.
(종목 미입력 조회 시 전종목이 조회됩니다.)

2 해당종목의 일자별 상세내역이 제공됩니다.

COPYRIGHT KOREA INVESTMENT & SECURITIES CO.LTD.ALL RIGHTS RESERVED.

ETF/ETN 과세내역 [0249]

1. 화면개요

- 계좌별 ETF 종목 과세내역을 조회하는 화면입니다.

2. 화면설명

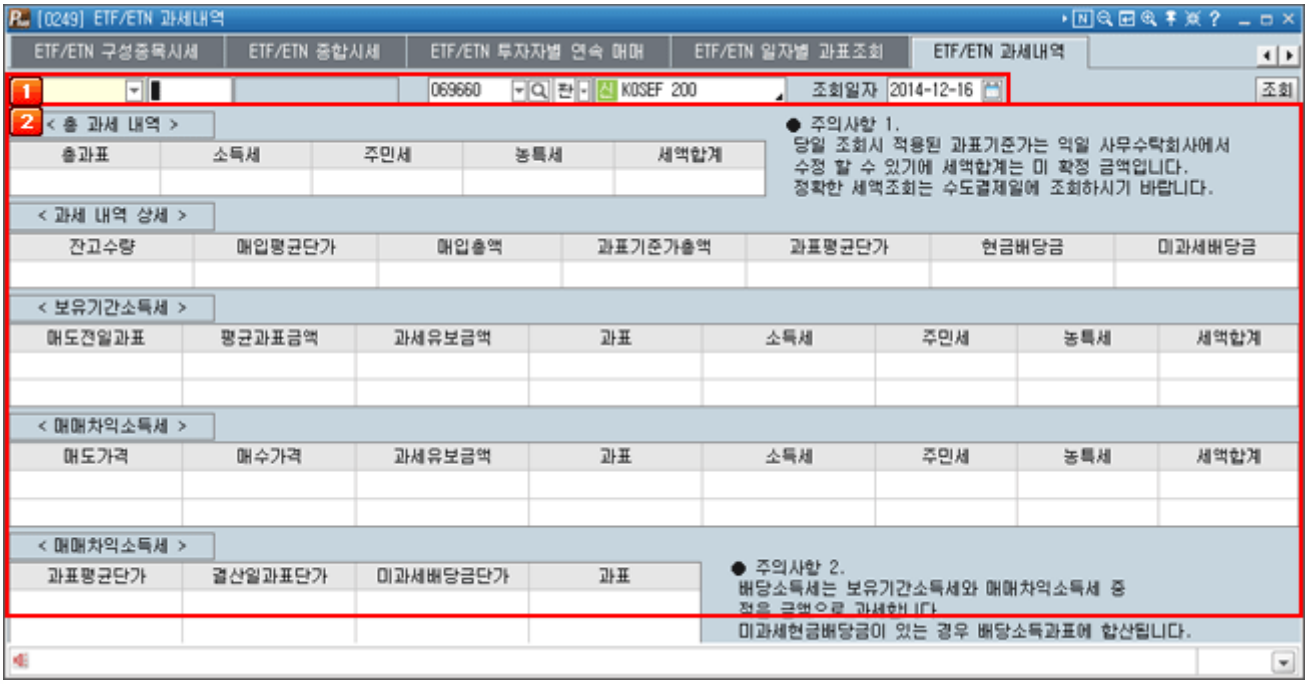

1 조회하고자 하는 계좌에 대해 종목, 일자를 선택하여 조회할 수 있습니다.

2 계좌의 종목에 대한 과세내역이 상세하게 제공됩니다.

COPYRIGHT KOREA INVESTMENT & SECURITIES CO.LTD.ALL RIGHTS RESERVED.

K-OTC 현재가 [0250]

1. 화면개요

- K-OTC의 개별 종목 현재가 및 우선호가를 실시간으로 제공하며 해당 종목의 기업형태 자본금,상장주식수,결산월등 현재가와 호가를 파악할 수 있습니다.

2. 화면설명

- 조회하고자 하는 종목의 코드번호를 입력하시거나, 종목코드 검색기를 통해 선택하시면 해당종목의 현재가가 활성화 됩니다.



COPYRIGHT KOREA INVESTMENT & SECURITIES CO.LTD.ALL RIGHTS RESERVED.

K-OTC 전종목시세 [0251]

1. 화면개요

- K-OTC에서 거래되는 종목의 현재가, 매도호가, 매수호가, 거래량, 시가/고가/저가를 제공합니다.

2. 화면설명



종목명	현재가	전일대비	시가	고가	저가	매도호가	매수호가	거래량
일화모직공업	3,480	▲ 480	3,480	3,480	3,480	3,480		1
영창뮤직	380	▲ 76	380	380	380	380	300	68
신영그린시스	10,850	0	0	0	0			0
범양사	11,200	0	0	0	0			0
서광	244	0	0	0	0		317	0
SK건설	23,300	0	0	0	0	25,000	17,500	0
엠소닉	3,820	0	0	0	0	3,500		0
대주코레스	1,500	0	0	0	0			0
한양	20,000	0	0	0	0	23,000	14,000	0
에브리데이리	800	▼ 179	1,000	1,200	800	1,000	800	382
한국체인공업	5,000	0	0	0	0		5,000	0
신세계톰보이	5,160	▲ 1,180	2,790	5,160	2,790	5,000	3,600	2
동아	6,090	0	0	0	0			0
지누스	8,670	0	0	0	0	11,000	6,500	0
두원중공업	25,200	0	0	0	0	26,500	23,200	0
다산	9,050	0	0	0	0	11,750		0
보성	1,355	↑ 310	1,135	1,355	1,135	1,355	1,135	7
삼성SDS	360,000	▲ 11,500	350,000	375,000	349,500	374,500	361,500	1,239
삼성메디슨	9,970	▲ 330	9,640	9,990	9,640	9,970	9,960	19,044
코리아로터리	9,000	▼ 200	9,000	11,000	7,800	11,000	9,000	234

- 종목코드 보기 : 시세판의 종목에 마우스를 위치하면 코드번호를 볼 수 있습니다.
- 호가창 보기 : 시세판의 종목을 더블클릭 하면 해당종목의 현재가 팝업 됩니다.

COPYRIGHT KOREA INVESTMENT & SECURITIES CO.LTD.ALL RIGHTS RESERVED.

K-OTC 호가상세 [0252]

1. 화면개요

- K-OTC 종목의 매도/매수호가와 호가수량,주문증권사,지점명…등을 제공합니다.

2. 화면설명



호가번호	가격	수량	접수시간	증권사	지점명
13	8,850	600	09:34:56	우리투자	마린시티WMC
12	7,600	4	09:19:41	KB투자	KB은행30
11	7,800	1,673	09:11:56	우리투자	교대역
10	8,000	10	09:11:20	대신증권	도곡역지점
9	8,800	1	09:07:31	우리투자	남대문 WMC
7	8,000	10	09:03:49	미래에셋	사이버국민III
5	8,100	77	09:02:03	미래에셋	범어동지점
3	8,850	43	09:00:20	미래에셋	광주지점
1	8,800	100	09:00:00	미래에셋	범어동지점

- 종목코드 혹은 종목명을 입력하여 조회합니다.
- 호가를 매도/매수, 가격 순으로 구분하여 조회할 수 있습니다.

COPYRIGHT KOREA INVESTMENT & SECURITIES CO.LTD.ALL RIGHTS RESERVED.

K-OTC 일별추이 [0253]

1. 화면개요

- K-OTC 종목의 일자별 주가를 텍스트 자료로 제공합니다.

2. 화면설명

- 조회하고자 하는 종목의 코드번호를 입력하시거나, 종목코드 검색기를 통해 종목을 선택하시면 일자별 주가정보가 제공됩니다.



일자	종가	대비	등락률(%)	시가	고가	저가	거래금액	거래량
2014/11/05	8,100	▲ 1,290	18.94	8,100	8,100	8,100	8	1
2014/11/04	6,800	▼ 30	-0.44	7,400	7,400	6,800	4,116	605
2014/11/03	6,830	▼ 740	-9.78	6,830	6,830	6,800	17,928	2,628
2014/10/31	7,600	▲ 670	9.67	7,500	7,600	7,400	992	131
2014/10/30	7,000	▼ 340	-4.63	8,000	8,000	6,820	20,865	3,013
2014/10/29	7,700	▲ 620	8.76	8,300	8,300	7,050	4,121	562
2014/10/28	7,690	▲ 440	6.07	7,900	7,900	6,900	524	74
2014/10/27	7,700	▼ 100	-1.28	8,500	8,500	7,200	1,602	221
2014/10/24	7,800	▲ 780	11.11	8,500	8,500	7,650	405	52
2014/10/23	7,600	▲ 220	2.98	8,800	8,800	7,000	2,505	357
2014/10/22	7,950	▲ 980	14.06	8,500	8,500	7,150	96	13
2014/10/21	7,850	▲ 20	0.26	8,500	8,500	6,900	45,873	6,588
2014/10/20	7,800	▲ 480	6.56	8,300	8,300	7,200	2,958	378
2014/10/17	7,800	▼ 1,100	-12.36	7,000	7,800	7,000	2,457	336
2014/10/16	8,900	▲ 1,280	16.80	8,900	8,900	8,900	9	1
2014/10/15	7,300	▲ 130	1.81	8,800	8,800	7,000	1,623	213
2014/10/14	7,000	▲ 110	1.60	8,600	8,600	6,900	244	34
2014/10/13	6,880	▼ 80	-1.15	8,800	8,800	6,800	26,523	3,851
2014/10/10	7,900	▼ 520	-6.18	9,000	9,000	6,850	41,042	5,897
2014/10/08	8,300	▲ 1,120	15.60	9,300	9,300	8,300	943	112

1 종목코드를 입력합니다.

2 차트, 주문 연계버튼을 클릭하여 조회할 수 있습니다.

3 일자별 데이트를 조회합니다.

COPYRIGHT KOREA INVESTMENT & SECURITIES CO.LTD.ALL RIGHTS RESERVED.

ETF/ETN 종합시세[0259]

1. 화면개요

- ETF 종목의 종합시세를 조회할 수 있는 화면입니다.

2. 화면설명

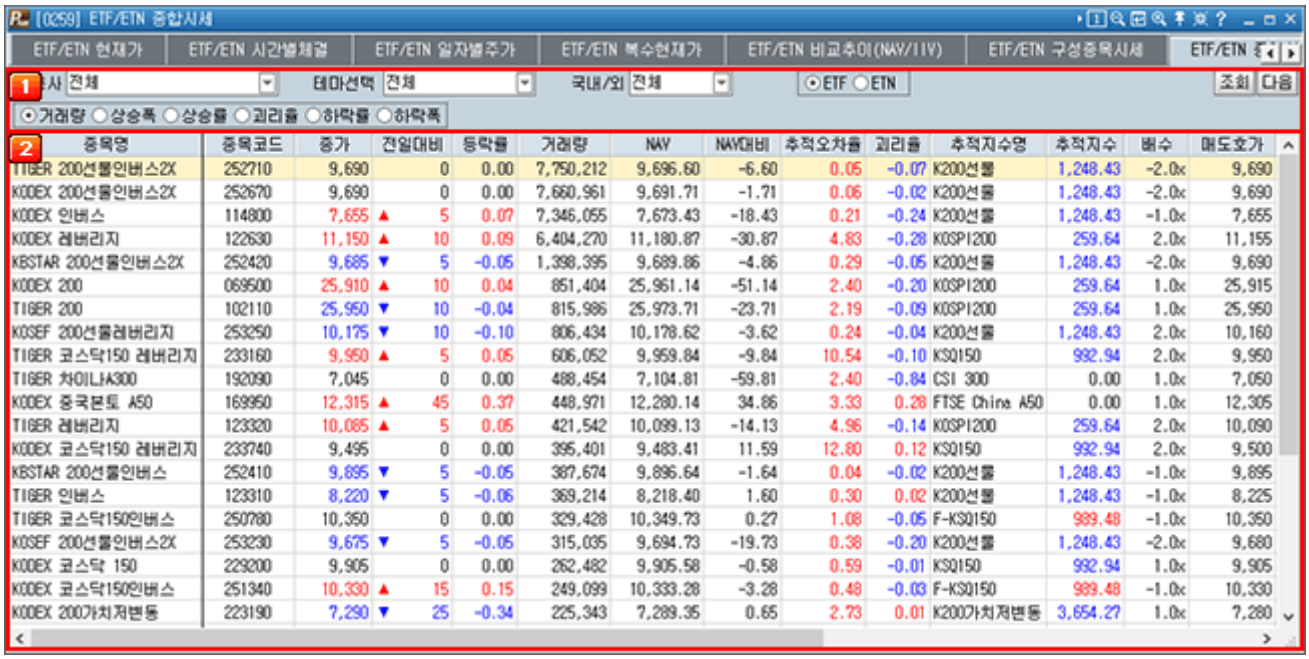

1 운용사, 테마, 국내/외를 선택해서 조회가 가능합니다.

2 선택한 ETF 종목의 종합시세 정보가 조회됩니다.

COPYRIGHT KOREA INVESTMENT & SECURITIES CO.LTD.ALL RIGHTS RESERVED.

미국달러선물지수 추이 [0264]

1. 화면개요

- 미국달러 선물지수/선물인버스/선물레버리지의 추이를 볼 수 있는 화면으로 일자별, 시간별(10초, 30초, 1분, 10분) 자료를 제공합니다.

2. 화면설명



1 조회기준 선택

› 사용자가 조회할 기준을 선택합니다.

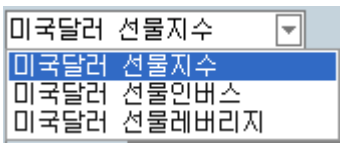

1 추이 영역

COPYRIGHT KOREA INVESTMENT & SECURITIES CO.LTD.ALL RIGHTS RESERVED.

1 시간별 (10초/30초/1분/10분)

시간별 | 일자별

○10초 ○30초 ○1분 ○10분 조회 다음

시간	지수	전일대비
장 마 감	1,164.54	▲ 3.95
15:45:00	1,164.84	▲ 4.25
15:44:58	1,164.84	▲ 4.25
15:44:56	1,164.84	▲ 4.25
15:44:54	1,164.84	▲ 4.25
15:44:52	1,164.84	▲ 4.25
15:44:50	1,164.84	▲ 4.25
15:44:48	1,164.84	▲ 4.25
15:44:46	1,164.84	▲ 4.25
15:44:44	1,164.84	▲ 4.25
15:44:42	1,164.84	▲ 4.25
15:44:40	1,164.84	▲ 4.25
15:44:38	1,164.84	▲ 4.25
15:44:36	1,164.84	▲ 4.25
15:44:34	1,164.84	▲ 4.25
15:44:32	1,164.84	▲ 4.25
15:44:30	1,164.84	▲ 4.25
15:44:28	1,164.84	▲ 4.25



2 일자별

시간별 | 일자별

조회 다음

일자	종가지수	전일대비	시가지수	고가지수	저가지수	신심리도	이격도
2017/02/10	1,164.54	▲ 3.95	1,167.68	1,168.49	1,162.62	-15.24	99.08
2017/02/09	1,160.59	▼ 0.51	1,159.58	1,162.01	1,157.05	-18.83	98.55
2017/02/08	1,161.10	▲ 2.84	1,158.97	1,162.21	1,156.24	-7.45	98.38
2017/02/07	1,158.26	▲ 6.88	1,150.87	1,159.68	1,150.37	-24.27	97.88
2017/02/06	1,151.38	▼ 10.12	1,153.10	1,153.81	1,149.86	-46.98	97.09
2017/02/03	1,161.50	▲ 2.12	1,160.29	1,162.82	1,158.36	-15.05	97.74
2017/02/02	1,159.38	▼ 12.75	1,166.16	1,168.49	1,159.38	-32.52	97.32
2017/02/01	1,172.13	▼ 4.66	1,166.56	1,172.84	1,166.16	-29.95	98.15
2017/01/31	1,176.79	▲ 3.14	1,182.76	1,184.08	1,175.27	-9.78	98.33
2017/01/26	1,173.65	▼ 7.49	1,173.25	1,173.85	1,170.31	-27.05	97.87
2017/01/25	1,181.14	▲ 1.11	1,182.87	1,183.57	1,178.41	-30.12	98.28
2017/01/24	1,180.03	▲ 0.81	1,175.37	1,180.84	1,175.17	-30.49	98.02
2017/01/23	1,179.22	▼ 5.57	1,182.87	1,184.08	1,178.31	-45.85	97.80
2017/01/20	1,184.79	▼ 7.39	1,188.84	1,191.98	1,182.87	-22.29	98.10
2017/01/19	1,192.18	▲ 13.16	1,192.99	1,193.70	1,188.54	-4.07	98.59
2017/01/18	1,179.02	▼ 10.22	1,177.40	1,182.46	1,177.09	-29.96	97.44
2017/01/17	1,189.24	▼ 7.09	1,199.47	1,201.90	1,187.93	-14.73	98.17
2017/01/16	1,196.33	▲ 7.19	1,191.07	1,197.75	1,190.66	-13.88	98.70

COPYRIGHT KOREA INVESTMENT & SECURITIES CO.LTD.ALL RIGHTS RESERVED.

스타지수 종목분석 [0265]

1. 화면개요

- KOSTRA 지수에 포함된 30종목의 상승율, 하락율, 거래량증가, 거래량상위, 거래대금상위, 거래량회전율, 대금회전율, 시가총액상위정보를 순위대로 조회할 수 있는 화면입니다.

2. 화면설명



1 KOSTRA 지수 요약시세

KOSTRA 지수의 현재시세 및 거래량, 거래대금, 등락현황 정보가 상세히 제공됩니다.

2 정보영역

- KOSTRA 지수에 구성종목의 상승율, 하락율, 거래량증가, 거래량상위, 거래대금상위, 거래량회전율, 대금회전율, 시가총액상위정보를 순위대로 조회할 수 있습니다.
- 특정 거래량 이상의 종목을 따로 검색할 수 있습니다.

거래량 0 주이상 <-조회을 원하는 거래량을 입력합니다.

COPYRIGHT KOREA INVESTMENT & SECURITIES CO.LTD.ALL RIGHTS RESERVED.

KRX100지수 추이 [0266]

1. 화면개요

- 거래소87종목 코스닥 13종목으로 구성된 KRX지수의 추이를 시간별 일자별 조회할 수 있는 화면입니다.

2. 화면설명



- KRX100지수란?
  - 구성종목수 : 100종목(거래소 87종목, 코스닥 13종목)
  - 기준시점 및 지수 : 2000년 1월 2일 기준 = 1,000p
  - 변경주기 : 연 1회(6월 둘째 주 금요일)
  - 선정기준
    - 시장규모 : 시가총액
    - 유동성 : 거래대금
    - 재무기준 : 자기자본이익률, 부채비율, 유보율

COPYRIGHT KOREA INVESTMENT & SECURITIES CO.LTD.ALL RIGHTS RESERVED.

- **산업분류** : 26개 산업군
- **구성종목 선정방법**
  - 각 기준을 백분위 순위로 점수 화하여 종합점수 산정
  - 산업군별로 2종목을 대표종목으로 선정. 기타는 종합점수순으로 선정
- **기타** : 한 종목의 지수내 시가총액 비 중 15%이내로 제한

COPYRIGHT KOREA INVESTMENT & SECURITIES CO.LTD.ALL RIGHTS RESERVED.

KRX100지수 종목분석 [0267]

- 이 화면은 KRX100지수 종목을 분석하여 확인할 수 있는 화면입니다.

2. 화면설명

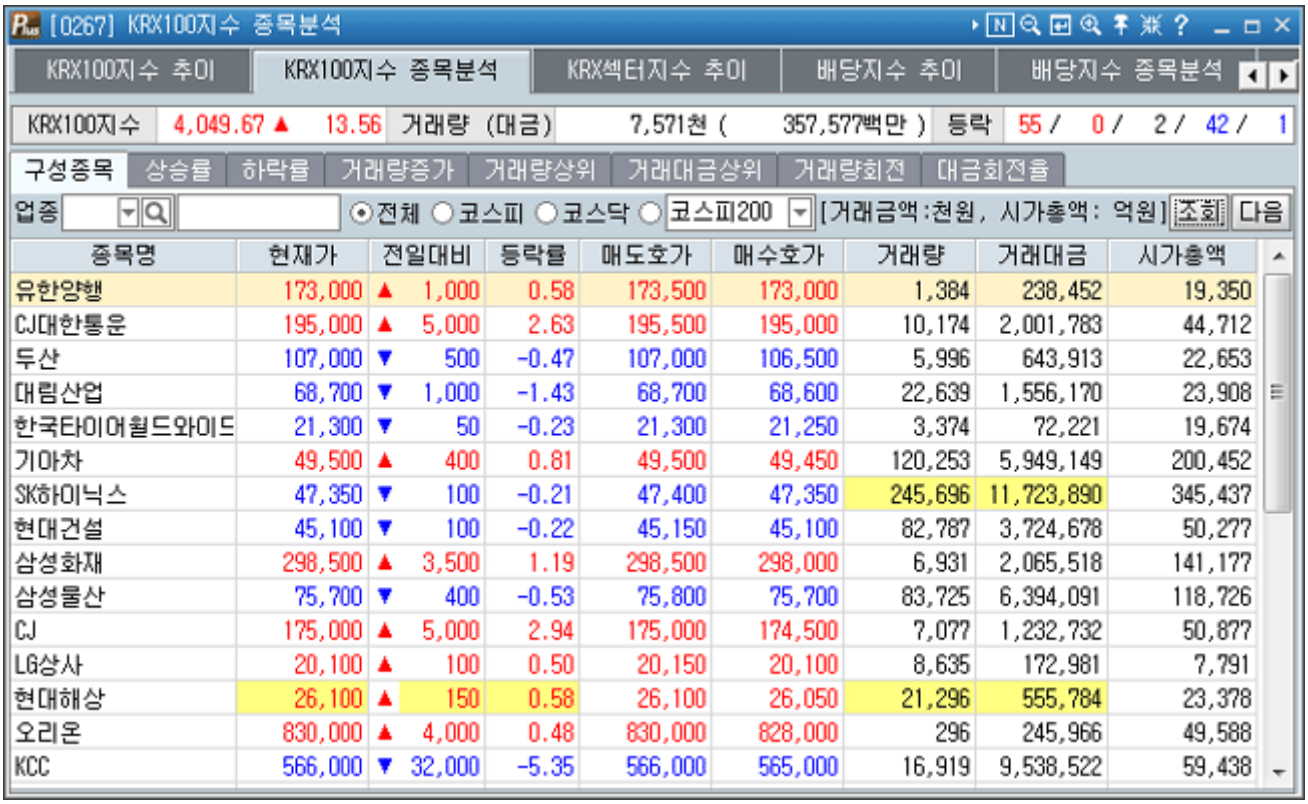

종목명	현재가	전일대비	등락률	매도호가	매수호가	거래량	거래대금	시가총액
유한양행	173,000	▲ 1,000	0.58	173,500	173,000	1,384	238,452	19,350
CJ대한통운	195,000	▲ 5,000	2.63	195,500	195,000	10,174	2,001,783	44,712
두산	107,000	▼ 500	-0.47	107,000	106,500	5,996	643,913	22,653
대림산업	68,700	▼ 1,000	-1.43	68,700	68,600	22,639	1,556,170	23,908
한국타이어월드와이드	21,300	▼ 50	-0.23	21,300	21,250	3,374	72,221	19,674
기아차	49,500	▲ 400	0.81	49,500	49,450	120,253	5,949,149	200,452
SK하이닉스	47,350	▼ 100	-0.21	47,400	47,350	245,696	11,723,890	345,437
현대건설	45,100	▼ 100	-0.22	45,150	45,100	82,787	3,724,678	50,277
삼성화재	298,500	▲ 3,500	1.19	298,500	298,000	6,931	2,065,518	141,177
삼성물산	75,700	▼ 400	-0.53	75,800	75,700	83,725	6,394,091	118,726
CJ	175,000	▲ 5,000	2.94	175,000	174,500	7,077	1,232,732	50,877
LG상사	20,100	▲ 100	0.50	20,150	20,100	8,635	172,981	7,791
현대해상	26,100	▲ 150	0.58	26,100	26,050	21,296	555,784	23,378
오리온	830,000	▲ 4,000	0.48	830,000	828,000	296	245,966	49,588
KCC	566,000	▼ 32,000	-5.35	566,000	565,000	16,919	9,538,522	59,438

COPYRIGHT KOREA INVESTMENT & SECURITIES CO.LTD.ALL RIGHTS RESERVED.

KRX섹터지수 추이 [0268]

1. 화면개요

- KRX섹터지수(자동차,반도체,건강산업,은행,정보통신,에너지화학,철강,필수소비재,미디어통신,건설,비은행금융업,증권,조선,사회책임투자지수)의 추이를 시간별, 일자별로 제공하는 화면입니다.

2. 화면설명

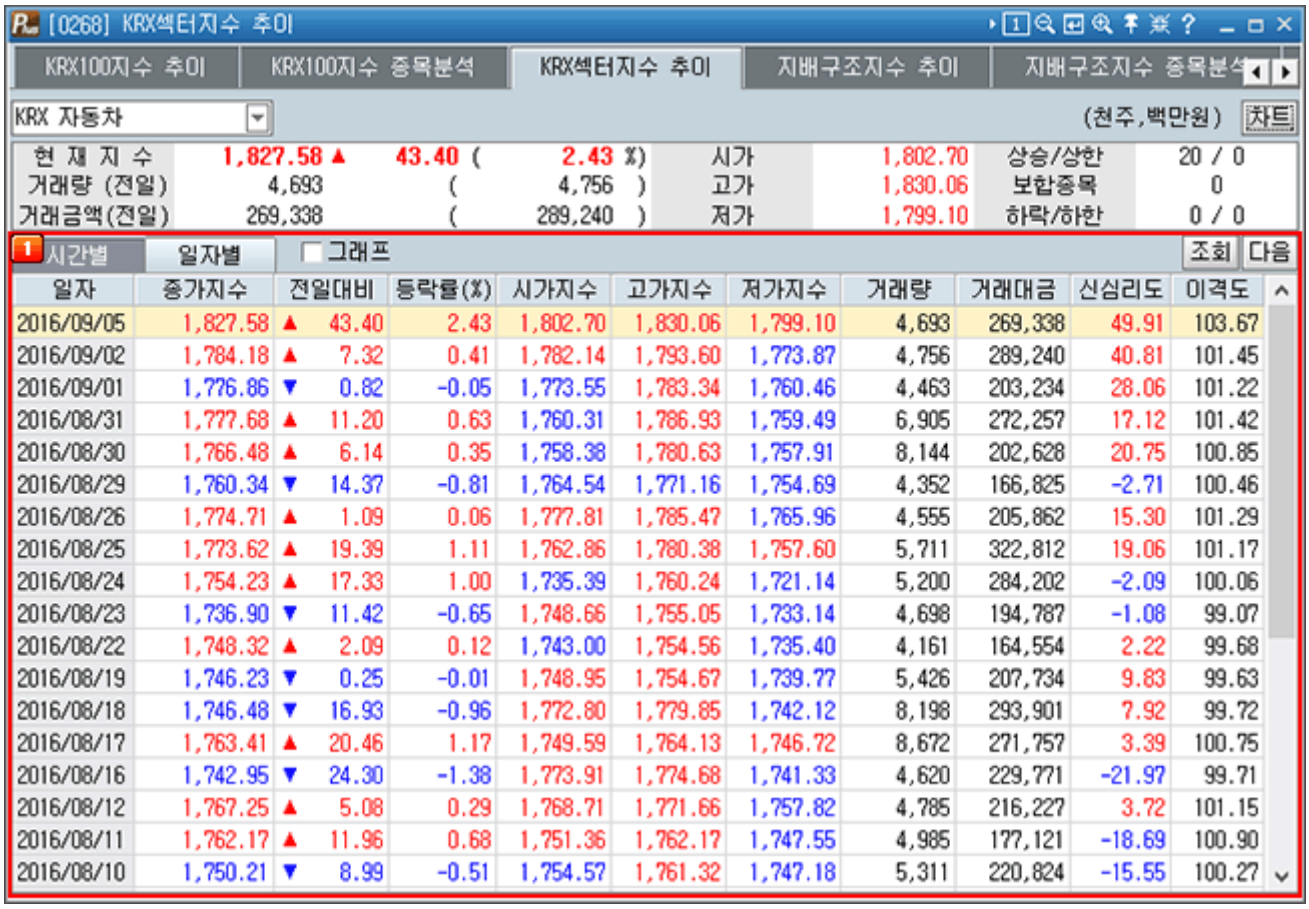

일자	종가지수	전일대비		등락률(%)	시가지수	고가지수	저가지수	거래량	거래대금	신심리도	이격도
2016/09/05	1,827.58	▲	43.40	2.43	1,802.70	1,830.06	1,799.10	4,693	269,338	49.91	103.67
2016/09/02	1,784.18	▲	7.32	0.41	1,782.14	1,793.60	1,773.87	4,756	289,240	40.81	101.45
2016/09/01	1,776.86	▼	0.82	-0.05	1,773.55	1,783.34	1,760.46	4,463	203,234	28.06	101.22
2016/08/31	1,777.68	▲	11.20	0.63	1,760.31	1,786.93	1,759.49	6,905	272,257	17.12	101.42
2016/08/30	1,766.48	▲	6.14	0.35	1,758.38	1,780.63	1,757.91	8,144	202,628	20.75	100.85
2016/08/29	1,760.34	▼	14.37	-0.81	1,764.54	1,771.16	1,754.69	4,352	166,825	-2.71	100.46
2016/08/26	1,774.71	▲	1.09	0.06	1,777.81	1,785.47	1,765.96	4,555	205,862	15.30	101.29
2016/08/25	1,773.62	▲	19.39	1.11	1,762.86	1,780.38	1,757.60	5,711	322,812	19.06	101.17
2016/08/24	1,754.23	▲	17.33	1.00	1,735.39	1,760.24	1,721.14	5,200	284,202	-2.09	100.06
2016/08/23	1,736.90	▼	11.42	-0.65	1,748.66	1,755.05	1,733.14	4,698	194,787	-1.08	99.07
2016/08/22	1,748.32	▲	2.09	0.12	1,743.00	1,754.56	1,735.40	4,161	164,554	2.22	99.68
2016/08/19	1,746.23	▼	0.25	-0.01	1,748.95	1,754.67	1,739.77	5,426	207,734	9.83	99.63
2016/08/18	1,746.48	▼	16.93	-0.96	1,772.80	1,779.85	1,742.12	8,198	293,901	7.92	99.72
2016/08/17	1,763.41	▲	20.46	1.17	1,749.59	1,764.13	1,746.72	8,672	271,757	3.39	100.75
2016/08/16	1,742.95	▼	24.30	-1.38	1,773.91	1,774.68	1,741.33	4,620	229,771	-21.97	99.71
2016/08/12	1,767.25	▲	5.08	0.29	1,768.71	1,771.66	1,757.82	4,785	216,227	3.72	101.15
2016/08/11	1,762.17	▲	11.96	0.68	1,751.36	1,762.17	1,747.55	4,985	177,121	-18.69	100.90
2016/08/10	1,750.21	▼	8.99	-0.51	1,754.57	1,761.32	1,747.18	5,311	220,824	-15.55	100.27

1 KRX섹터지수의 추이의 그래프 체크시 시간별/일자별 그래프가 제공됩니다.





COPYRIGHT KOREA INVESTMENT & SECURITIES CO.LTD.ALL RIGHTS RESERVED.

2 시간별 그래프는 선그래프로, 일자별 그래프는 봉그래프로 제공합니다.



3 시간별 그래프에서 조회 단위를 선택하면 텍스트/그래프 영역에 동시 반영됩니다.



용어설명

KRX100지수란?

섹터지수란 특정산업 또는 시장의 테마를 고려한 상품지수이며, 기관투자자는 이를 활용하여 다양한 간접 투자상품을 개발 및 운영할 수 있습니다. 현재 상장되어 있는 섹터지수는 자동차, 반도체, 정보통신, 건강, 은행 테마로 구성되며, 정식 명칭은 KRX Autos, KRX Semicon, KRX Health Care, KRX Banks, KRX IT 5개 업종입니다.

COPYRIGHT KOREA INVESTMENT & SECURITIES CO.LTD.ALL RIGHTS RESERVED.

ETF/ETN 투자자별 연속 매매 [0269]

1. 화면개요

- 최근 10영업일 동안 투자주체들이 가장 많이 매매한 ETF 종목을 보여주는 화면으로 단기적으로 투자주체별로 매매한 종목을 찾고자하는 투자자에게 유용한 화면입니다.

2. 화면설명

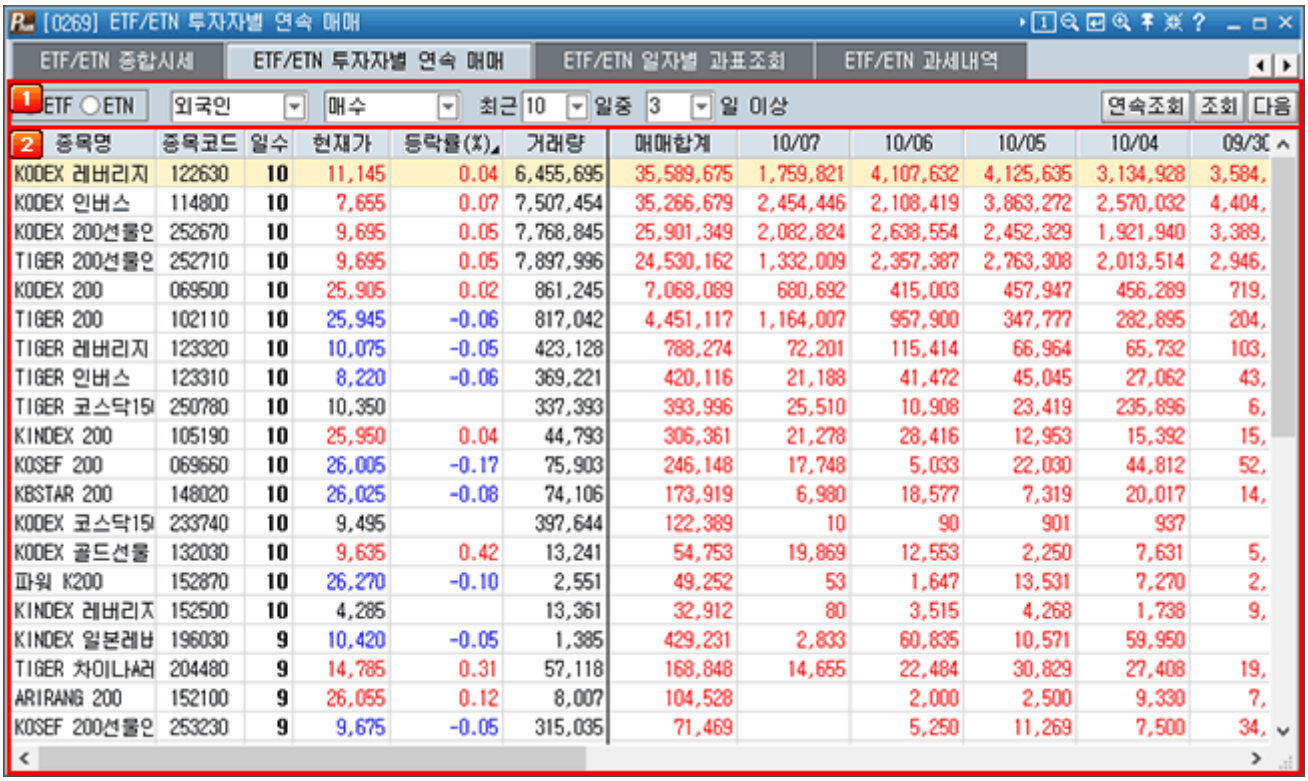

1 투자주체, 매매유형을 선택하시고 최근 10일 이내에서 매매가 있었던 일자를 선택합니다.

2 선택한 투자주체 및 매매유형에 따른 종목이 조회됩니다.

COPYRIGHT KOREA INVESTMENT & SECURITIES CO.LTD.ALL RIGHTS RESERVED.

ELW 현재가 [0270]

1. 화면개요

- ELW(주식워런트)의 호가정보, 기본정보, 기초자산, 민감도, 거래원, 외국인거래, 체결, 차트, 비교차트 등의 정보를 제공하는 화면입니다.

2. 화면설명

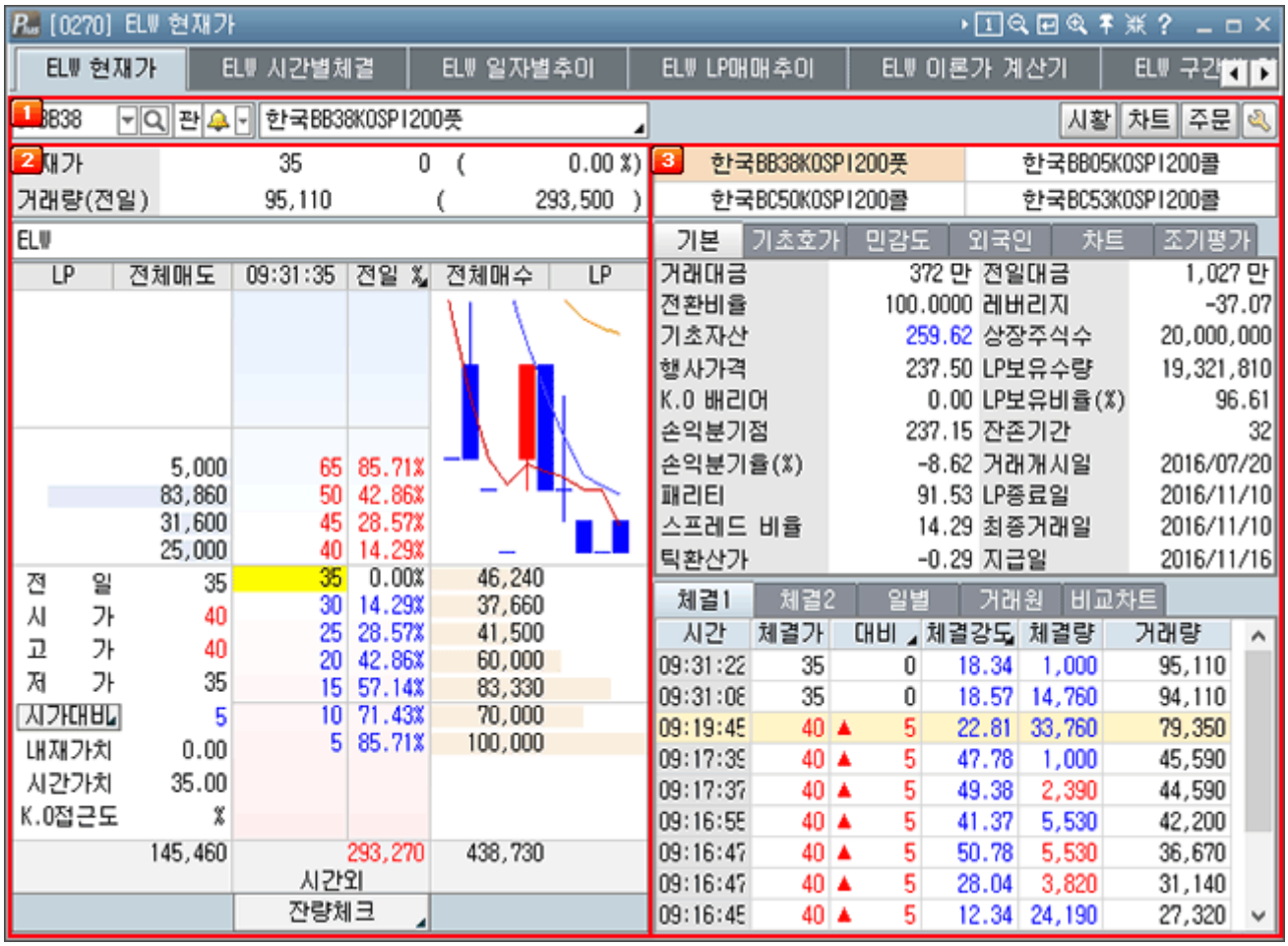

1 조회 입력부

조회하고자 하는 ELW 종목의 코드번호를 입력하시거나, 종목코드 검색기를 통해 종목을 선택하시면 ELW 현재가 정보가 제공됩니다.



1 조회할 종목 및 코드를 입력합니다.

2 시황, 차트, 주문, 설정 버튼

COPYRIGHT KOREA INVESTMENT & SECURITIES CO.LTD.ALL RIGHTS RESERVED.

③ 사용자 지정 및 조회종목 리스트 제공 → 클릭하면 ELW 현재가 창에 반영됨.

- 종목코드 입력( ) : 조회를 원하는 종목의 코드번호나 종목명을 입력하시면 현재가를 조회할 수 있습니다. 사용자가 조회한 종목코드는 history로 보관됩니다.
- 시황버튼(시황) : 투자정보의 "[0610]종목뉴스" 화면을 활성화 시켜줍니다.
- 차트버튼( ) : 종목의 "[0301]주가차트"를 팝업 시켜줍니다.
- 주문버튼(주문) : 현재 조회중인 ELW종목의 매수,정정,취소주문을 수행합니다.



※ 매수/매도/정정/취소 주문종류를 선택하면 (0940)ELW일반주문이 팝업됩니다.

- 화면설정 버튼( ) : 주식현재가 화면의 설정창을 팝업 시켜줍니다. 화면설정에서는 호가창과 정보창의 위치, 정보내용의 세부위치를 교환할 수 있습니다.

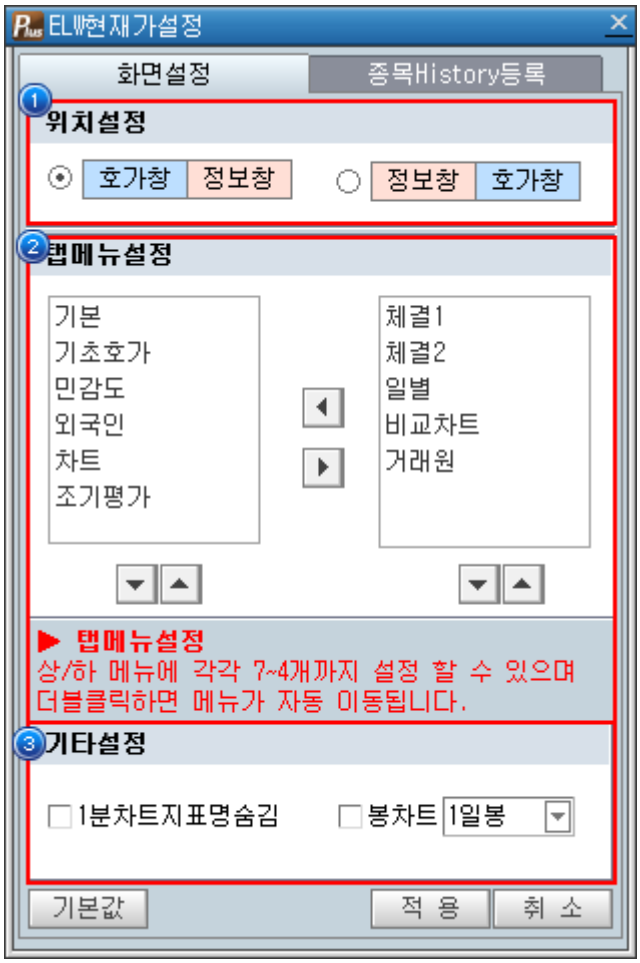

① 위치설정
호가창과 정보창의 위치변경

② 정보 탭메뉴 설정
정보창의 상하 매뉴 위치를 사용자가 직접 설정할 수 있으며, 상/하 탭매뉴의 위치변경도 가능합니다.

③ 기타설정
- 현재가 추적 : 호가창의 현재가를 표시합니다.
- 봉차트 : 호가창의 캔들봉 개수를 설정합니다.

COPYRIGHT KOREA INVESTMENT & SECURITIES CO.LTD.ALL RIGHTS RESERVED.

2 현재가, 호가창 정보

현재가와 조회종목의 10단계 호가 및 5,10일 동안의 일봉 캔들을 제공합니다.



1 조회종목 업종 및 현재가

2 최근5(1,10) 일간의 일봉 제공

3 호가주문기능

호가 위치에서 마우스 오른쪽 버튼을 클릭하면 매수/매도/정정/취소주문 팁이 활성화 됩니다.

4 잔량체크

클릭시점부터 매도/매수 순호가잔양 증가분을 구분하여 제공합니다.

COPYRIGHT KOREA INVESTMENT & SECURITIES CO.LTD.ALL RIGHTS RESERVED.

3 시세정보 조회

기본정보/기초자산/거래원/외국인/체결/체결2/일별/비교차트/차트가 탭으로 연결되어 있습니다.

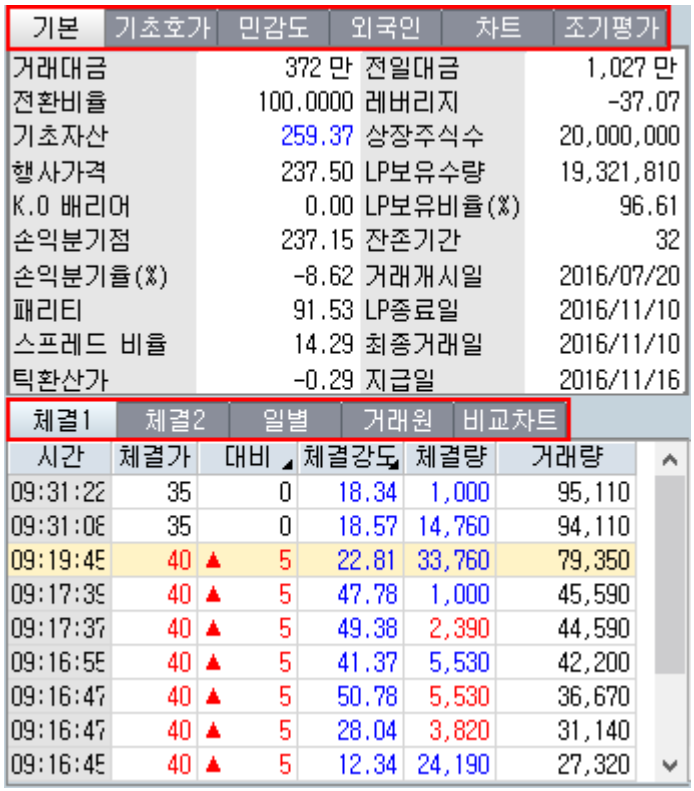

기본 | 기초호가 | 민감도 | 외국인 | 차트 | 조기평가

거래대금	372 만	전일대금	1,027 만
전환비율	100.0000	레버리지	-37.07
기초자산	259.37	상장주식수	20,000,000
행사가격	237.50	LP보유수량	19,321,810
K.O 배리어	0.00	LP보유비율(%)	96.61
손익분기점	237.15	잔존기간	32
손익분기율(%)	-8.62	거래개시일	2016/07/20
패리티	91.53	LP종료일	2016/11/10
스프레드 비율	14.29	최종거래일	2016/11/10
틱환산가	-0.29	지급일	2016/11/16

체결1 | 체결2 | 일별 | 거래원 | 비교차트

시간	체결가	대비	체결강도	체결량	거래량
09:31:22	35	0	18.34	1,000	95,110
09:31:08	35	0	18.57	14,760	94,110
09:19:45	40	▲ 5	22.81	33,760	79,350
09:17:39	40	▲ 5	47.78	1,000	45,590
09:17:37	40	▲ 5	49.38	2,390	44,590
09:16:55	40	▲ 5	41.37	5,530	42,200
09:16:47	40	▲ 5	50.78	5,530	36,670
09:16:47	40	▲ 5	28.04	3,820	31,140
09:16:45	40	▲ 5	12.34	24,190	27,320

- 기본정보 : ELW 종목의 패리티,전환비율,내재가치,레버리지,프리미엄,손익부기율,자본지지점 등의 투자지표가 제공됩니다.
- 기초자산 : ELW 종목의 기초자산 요약정보가 제공됩니다.
- 거래원 : 외국계를 포함한 전체증권사 중 순매도/순매수 상위 5개사 증권사의 매도,매수 수량을 제공합니다.
- 외국인 : 외국인 투자자의 일자별 순매수 정보가 제공됩니다.
- 체결 : 당일의 실시간 체결내역을 제공
- 체결2 : 가격변화가 있는 체결량을 묶음 단위로 제공
- 차트 : 해당 종목의 틱,1분,5분,10분,30분 일봉 차트 제공
- 일봉 : 해당종목의 일자별 종가와 시세정보 제공
- 차트 : ELW 종목과 기초자상 종목의 비교차트가 제공됩니다.

COPYRIGHT KOREA INVESTMENT & SECURITIES CO.LTD.ALL RIGHTS RESERVED.

용어설명

기초자산
주식워런트증권의 기초자산으로 kospi100구성종목 및 주가지수만 가능합니다.

전환비율
주식워런트 1증권으로 취득할 수 있는 주식의 수를 나타내는 비율
* 주식- 0.1주, 0.2주, 0.5주, 1.0주, 2.0주, 5.0주…등
* 지수-10, 20, 50, 100(표준), 200, 500, 1000

만기평가가격
* 주식- 최종거래일을 포함하여 직전 5거래일의 산술평균 가격
* 지수- 최종거래일의 주가지수 종가

LP회원
주식워런트증권을 발행한 증권사로 워런트증권의 거래 활성화를 유도합니다.

패리티
권리를 만기일이 아닌 현재시점에서 행사했을 경우, 투자자가 얻을 수 있는 이익 또는 손실을 나타냄, 패리티가 100보다 크면 내재가치가 있으며, 100보다 작으면 내재가치가 없다는 것을 의미하며, 행사가격 대비 몇 %의 이익을 얻을 수 있는가를 나타냄
※ 패리티=(기초자산가격/행사가격)*100

프리미엄
프리미엄은 투자자들이 갖고있는 잔존기간 중의 기대가치로써, 주식워런트증권의 가격이 내재가치를 상회하는 정도를 나타냄
※ 프리미엄 = 주식워런트증권가격 – 내재가치

프리미엄(%)
투자자가 워런트를 행사하여 취득한 주식을 매도한 금액과 초기 워런트 투자금액과 같아지기 위한 기초자산의 가격상승률을 나타냄, 주식워런트증권 가격의 중요한 구성요소인 시간가치를 나타내는 지표로 패리티와 함께 가장 기본적인 투자지표

기어링비율 & 레버리지
기어링비율과 레버리지는 기초자산 가격 움직임에 대한 주식워런트증권의 가격 탄력성을 보여주는 지표임
※ 기어링비율=기초자산가격/주식워런트증권가격
※ 레버리지=기어링비율*주식워런트증권의 Delta
※ Delta : 기초자산의 가격변화에 대한 주식워런트증권의 가격변화를 나타냄

손익분기율
주식워런트증권에 투자한 자금을 만회하기 위해서는 잔존기간 동안 기초자산의 가격이 투자자의 기대치 이상 변해야 하는데, 이러한 변화 기대치를 기초자산 가격의 연간 기대상승률로 표시한 것임

자본지지점
투자자가 주식 또는 워런트 가운데 어느 것을 보유하더라도 만기일의 최종 실현가치 즉, 주식과 워런트의 투자수익률이 같아지는 주식 가격의 연간 기대상승률을 표시한 것임

COPYRIGHT KOREA INVESTMENT & SECURITIES CO.LTD.ALL RIGHTS RESERVED.

ELW 시간별체결 [0271]

1. 화면개요

- 선택하신 ELW 종목의 실시간 체결내역을 텍스트 자료와 그래프로 제공하는 화면입니다.

2. 화면설명

- 조회하고자 하는 종목의 코드번호를 입력하시거나, 종목코드 검색기를 통해 종목을 선택하시면 일자별 주가정보가 제공됩니다.

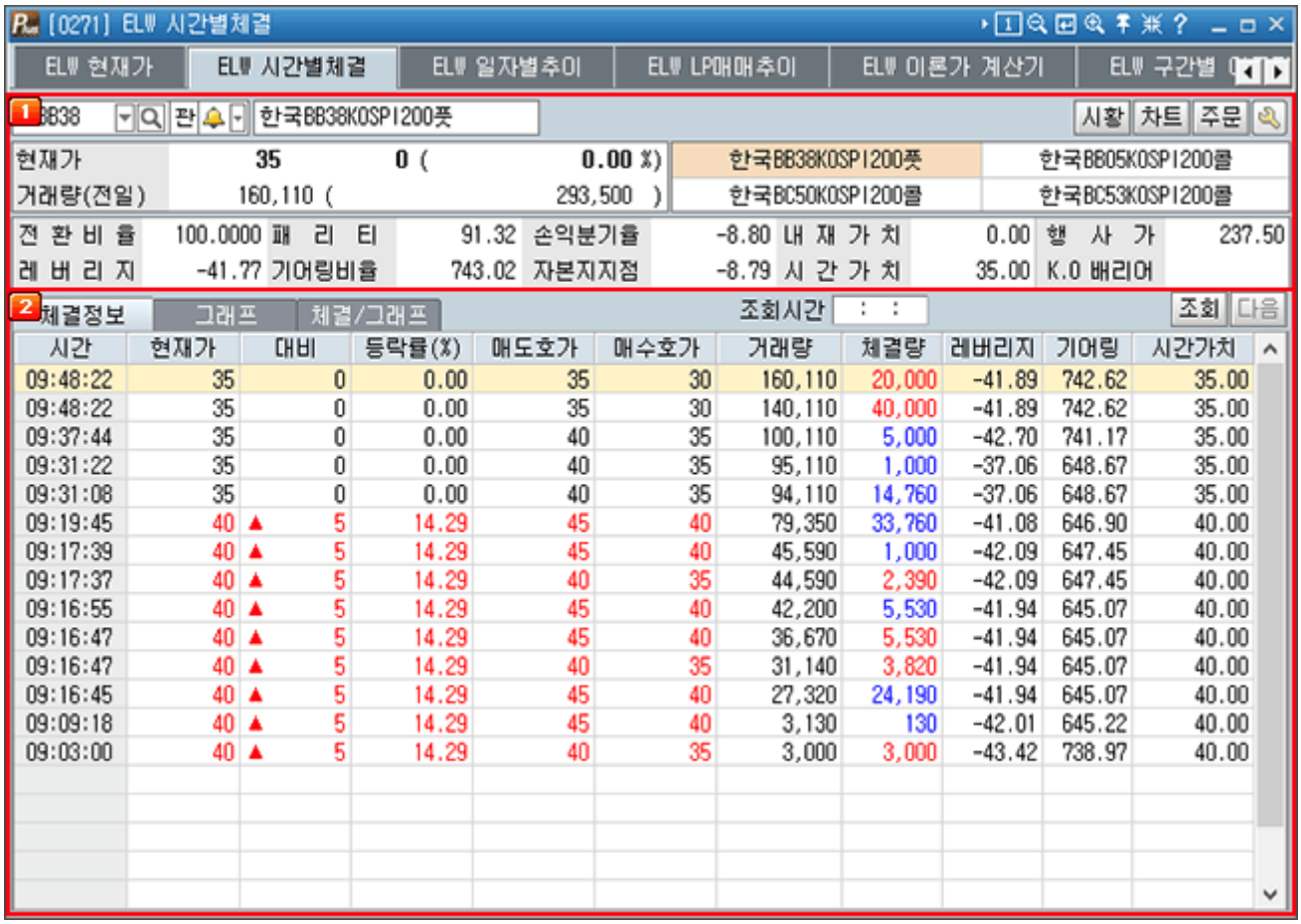

1 입력항목

조회하고자 하는 종목의 코드번호를 입력하거나, 종목코드 검색기를 통하여 종목을 선택하면 해당종목의 시간별 체결정보가 활성화됩니다.

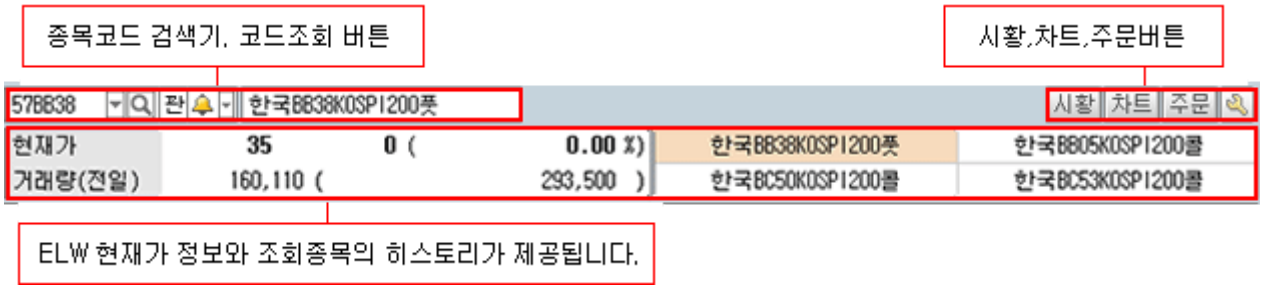

COPYRIGHT KOREA INVESTMENT & SECURITIES CO.LTD.ALL RIGHTS RESERVED.

- 종목코드 조회 버튼(🔍) :"종목코드조회"창이 생성되어 입력할 종목코드를 조회할 수 있습니다.
- 시황버튼(시황) : 투자정보의 "[0601] 종목뉴스" 화면을 활성화 시켜줍니다.
- 차트버튼(차트) : 종목의 "[0301] 주식 종합차트"를 팝업 시켜줍니다.
- 주문버튼(주문) : 현재 조회중인 종목의 매수,정정,취소주문을 미리 지정해놓은 미니/연속주문으로 수행합니다.
- 상단 요약정보에서 전환비율,레버리지,패리티,기어링비율,손익분기율,자본지지점,내재가치,프리미엄(%)이 제공됩니다.

2 체결정보/그래프

- 체결정보 : 당일의 실시간 체결내역을 제공합니다.
- 그래프 : 시간별 주가 움직임을 틱, 1분, 3분,5분,10분, 30분 사용자 정의 분차트로 조회할 수 있습니다.



COPYRIGHT KOREA INVESTMENT & SECURITIES CO.LTD.ALL RIGHTS RESERVED.

ELW 일자별추이 [0272]

1. 화면개요

- ELW 종목의 일자별/주별/월별 주가 데이터를 제공하는 화면입니다.

2. 화면설명

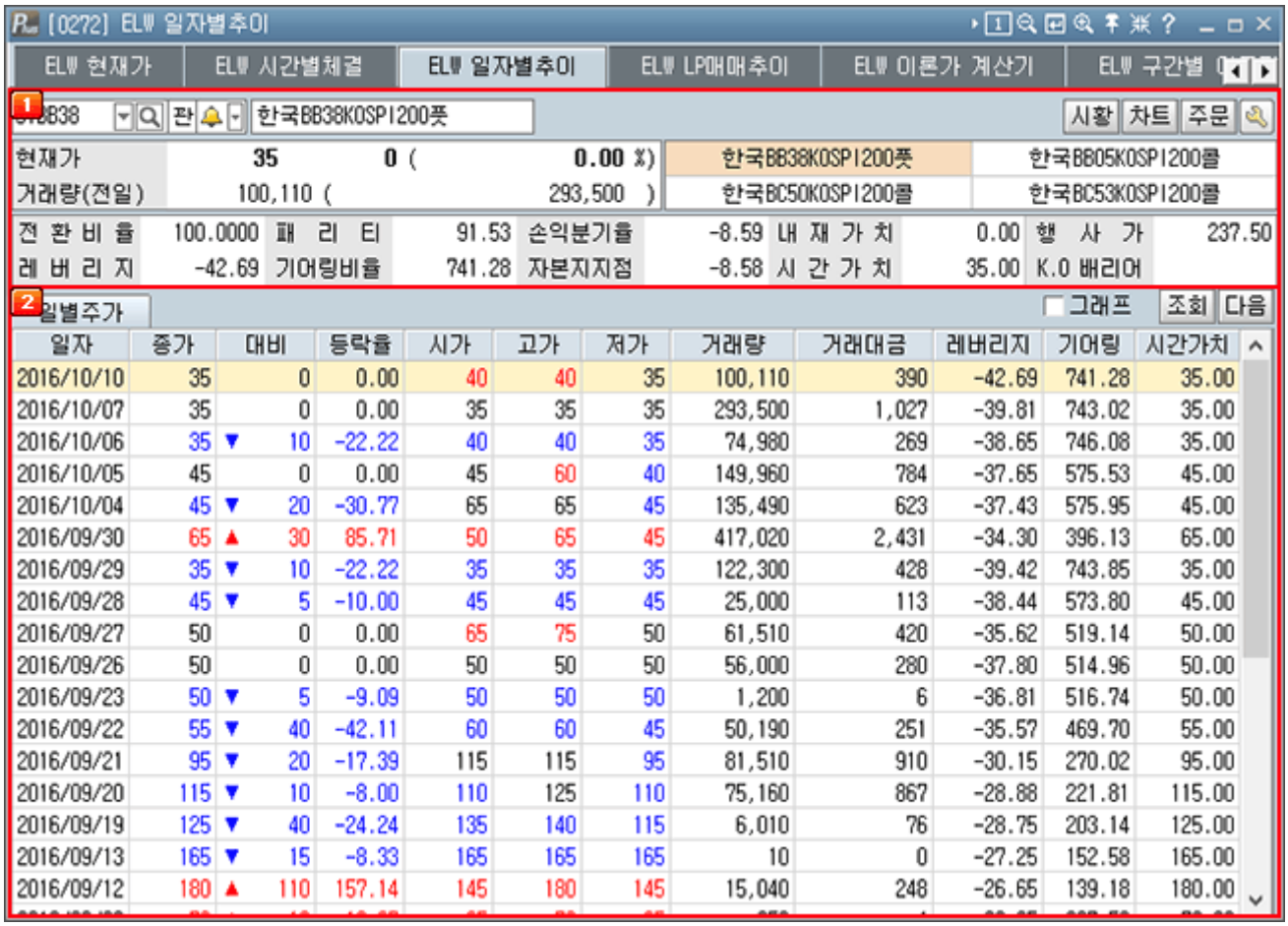

1 입력영역

조회하고자 하는 종목의 코드번호를 입력하거나, 종목코드 검색기를 통하여 종목을 선택하면 해당종목의 시간별 체결정보가 활성화됩니다.

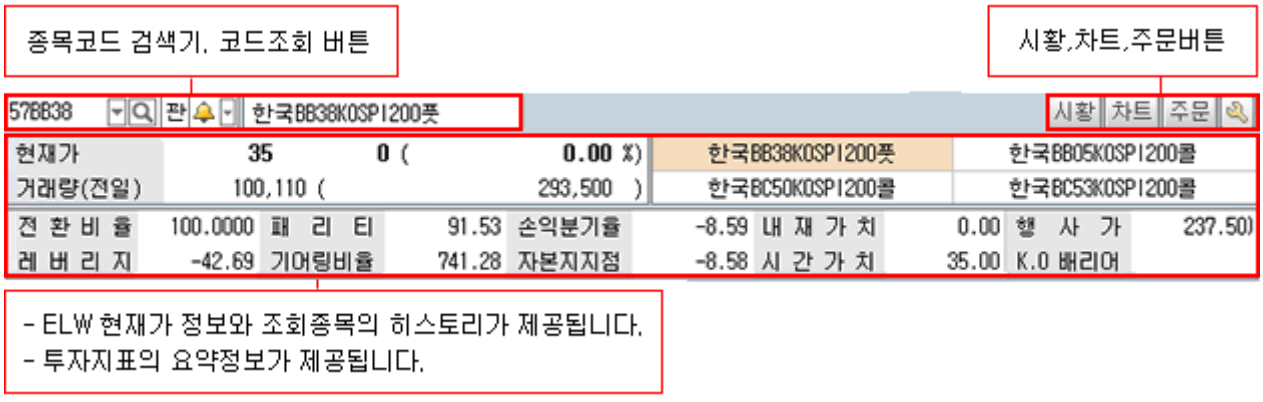

COPYRIGHT KOREA INVESTMENT & SECURITIES CO.LTD.ALL RIGHTS RESERVED.

- 종목코드 조회 버튼(🔍) :"종목코드조회"창이 생성되어 입력할 종목코드를 조회할 수 있습니다.
- 시황버튼(시황) : 투자정보의 "[0601] 종목뉴스" 화면을 활성화 시켜줍니다.
- 차트버튼(차트) : 종목의 "[0301] 주식 종합차트"를 팝업 시켜줍니다.
- 주문버튼(주문) : 현재 조회중인 종목의 매수,정정,취소주문을 미리 지정해놓은 미니/연속주문으로 수행합니다.
- 상단 요약정보에서 전환비율,레버리지,패리티,기어링비율,손익분기율,자본지지점,내재가치,프리미엄(%)이 제공됩니다.

2 일자별,주별,월별주가

조회 종목의 일자별 주가를 텍스트와 그래프로 제공합니다.

일별주가 ☐그래프 조회 다음

일자	종가	대비	등락율	시가	고가	저가	거래량	거래대금	레버리지	기어링	시간가치
2016/10/10	35	0	0.00	40	40	35	160,110	6,000,600	-41.90	742.62	35.00
2016/10/07	35	0	0.00	35	35	35	293,500	1,027	-39.81	743.02	35.00
2016/10/06	35	▼ 10	-22.22	40	40	35	74,980	269	-38.65	746.08	35.00
2016/10/05	45	0	0.00	45	60	40	149,960	784	-37.65	575.53	45.00
2016/10/04	45	▼ 20	-30.77	65	65	45	135,490	623	-37.43	575.95	45.00
2016/09/30	65	▲ 30	85.71	50	65	45	417,020	2,431	-34.30	396.13	65.00
2016/09/29	35	▼ 10	-22.22	35	35	35	122,300	428	-39.42	743.85	35.00
2016/09/28	45	▼ 5	-10.00	45	45	45	25,000	113	-38.44	573.80	45.00
2016/09/27	50	0	0.00	65	75	50	61,510	420	-35.62	519.14	50.00
2016/09/26	50	0	0.00	50	50	50	56,000	280	-37.80	514.96	50.00
2016/09/23	50	▼ 5	-9.09	50	50	50	1,200	6	-36.81	516.74	50.00
2016/09/22	55	▼ 40	-42.11	60	60	45	50,190	251	-35.57	469.70	55.00
2016/09/21	95	▼ 20	-17.39	115	115	95	81,510	910	-30.15	270.02	95.00
2016/09/20	115	▼ 10	-8.00	110	125	110	75,160	867	-28.88	221.81	115.00
2016/09/19	125	▼ 40	-24.24	135	140	115	6,010	76	-28.75	203.14	125.00
2016/09/13	165	▼ 15	-8.33	165	165	165	10	0	-27.25	152.58	165.00
2016/09/12	180	▲ 110	157.14	145	180	145	15,040	248	-26.65	139.18	180.00

COPYRIGHT KOREA INVESTMENT & SECURITIES CO.LTD.ALL RIGHTS RESERVED.

ELW 기본정보 [0273]

1. 화면개요

- ELW 종목의 발행정보를 제공하는 화면입니다.

2. 화면설명

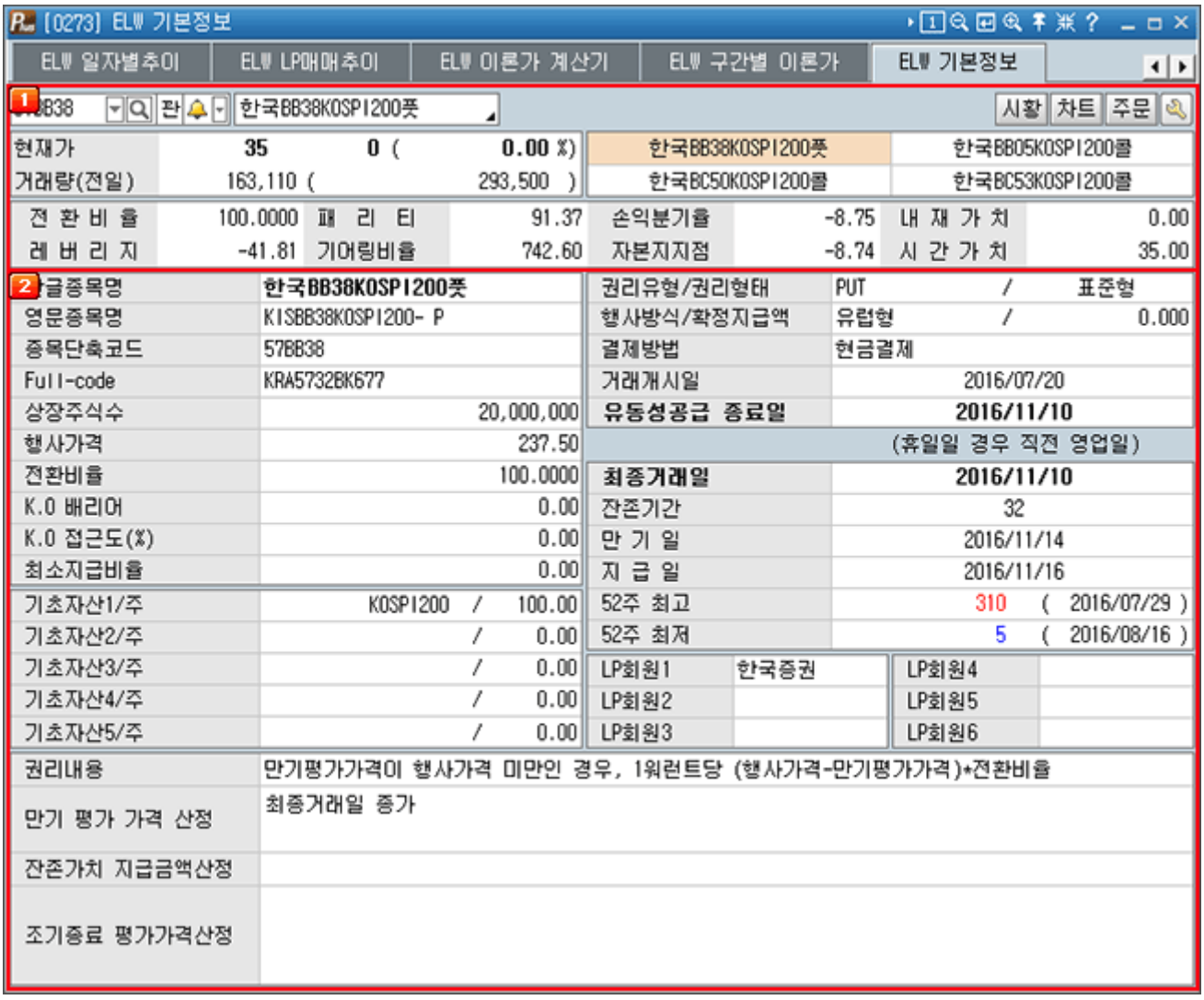

1 입력영역

조회하고자 하는 종목의 코드번호를 입력하거나, 종목코드 검색기를 통하여 종목을 선택하면 해당종목의 시간별 체결정보가 활성화됩니다.

COPYRIGHT KOREA INVESTMENT & SECURITIES CO.LTD.ALL RIGHTS RESERVED.

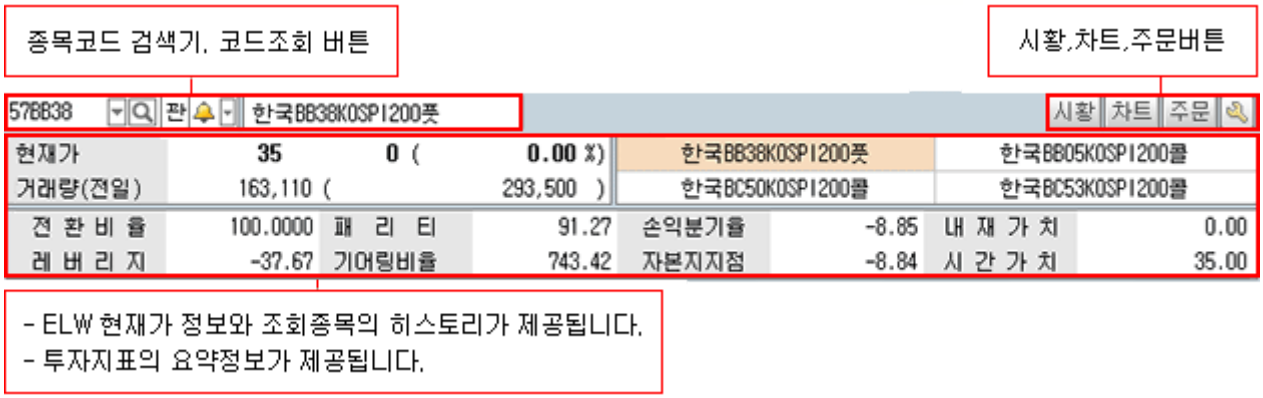

- 종목코드 조회 버튼( ) :"종목코드조회"창이 생성되어 입력할 종목코드를 조회할 수 있습니다.
- 시황버튼(시황) : 투자정보의 "[0601] 종목뉴스" 화면을 활성화 시켜줍니다.
- 차트버튼(차트) : 종목의 "[0301] 주식 종합차트"를 팝업 시켜줍니다.
- 주문버튼(주문) : 현재 조회중인 종목의 매수,정정,취소주문을 미리 지정해놓은 미니/연속주문으로 수행합니다.
- 상단 요약정보에서 전환비율,레버리지,패리티,기어링비율,손익분기율,자본지지점,내재가치,프리미엄(%)이 제공됩니다.

2 일자별,주별,월별주가

조회 종목의 발행정보가 그림과 같이 제공됩니다.

한글종목명	한국BB38KOSPI200풋	권리유형/권리형태	PUT / 표준형
영문종목명	KISBB38KOSPI200- P	행사방식/확정지급액	유럽형 / 0.000
종목단축코드	57BB38	결제방법	현금결제
Full-code	KRA5732BK677	거래개시일	2016/07/20
상장주식수	20,000,000	유동성공급 종료일	2016/11/10
행사가격	237.50		(휴일일 경우 직전 영업일)
전환비율	100.0000	최종거래일	2016/11/10
K.O 배리어	0.00	잔존기간	32
K.O 접근도(%)	0.00	만 기 일	2016/11/14
최소지급비율	0.00	지 급 일	2016/11/16
기초자산1/주	KOSPI200 / 100.00	52주 최고	310 (2016/07/29)
기초자산2/주	/ 0.00	52주 최저	5 (2016/08/16)
기초자산3/주	/ 0.00	LP회원1 한국증권	LP회원4
기초자산4/주	/ 0.00	LP회원2	LP회원5
기초자산5/주	/ 0.00	LP회원3	LP회원6

권리내용	만기평가가격이 행사가격 미만인 경우, 1워런트당 (행사가격-만기평가가격)*전환비율
만기 평가 가격 산정	최종거래일 종가
잔존가치 지급금액산정	
조기종료 평가가격산정	

COPYRIGHT KOREA INVESTMENT & SECURITIES CO.LTD.ALL RIGHTS RESERVED.

용어설명

기초자산
주식워런트증권의 기초자산으로 kospi100구성종목 및 주가지수만 가능합니다.

전환비율
주식워런트 1증권으로 취득할 수 있는 주식의 수를 나타내는 비율
* 주식 - 0.1주, 0.2주, 0.5주, 1.0주, 2.0주, 5.0주…등
* 지수 - 10, 20, 50, 100(표준), 200, 500, 1000

만기평가가격
* 주식 - 최종거래일을 포함하여 직전 5거래일의 산술평균 가격
* 지수 - 최종거래일의 주가지수 종가

LP회원
주식워런트증권을 발행한 증권사로 워런트증권의 거래 활성화를 유도합니다.

COPYRIGHT KOREA INVESTMENT & SECURITIES CO.LTD.ALL RIGHTS RESERVED.

ELW 투자지표추이 [0274]

1. 화면개요

- ELW종목의 투자지표를 시간별, 일자별로 텍스트 자료와 그래프로 제공하는 화면입니다.

2. 화면설명



1 입력영역

조회하고자 하는 종목의 코드번호를 입력하거나, 종목코드 검색기를 통하여 종목을 선택하면 해당종목의 시간별 체결정보가 활성화됩니다.

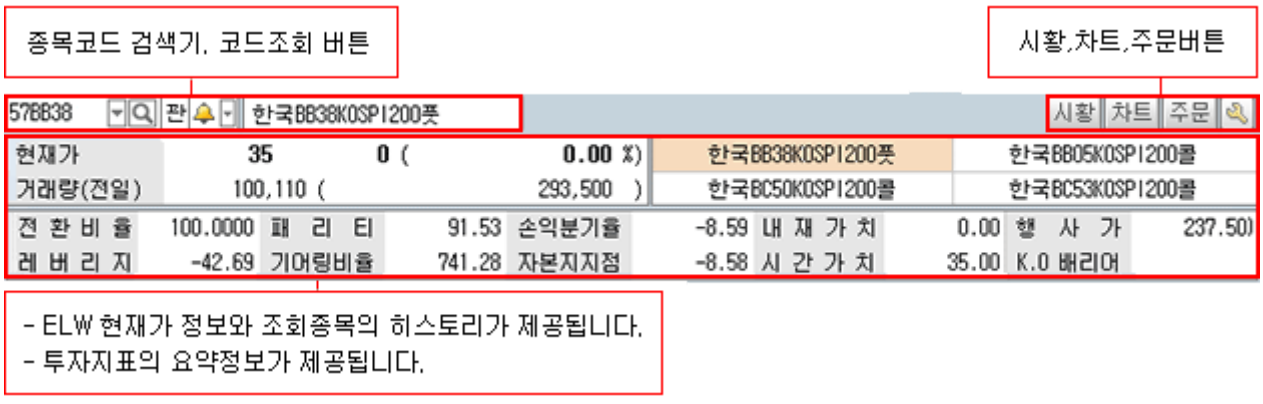

COPYRIGHT KOREA INVESTMENT & SECURITIES CO.LTD.ALL RIGHTS RESERVED.

- 종목코드 조회 버튼(🔍) :"종목코드조회"창이 생성되어 입력할 종목코드를 조회할 수 있습니다.
- 시황버튼(시황) : 투자정보의 "[0601] 종목뉴스" 화면을 활성화 시켜줍니다.
- 차트버튼(차트) : 종목의 "[0301] 주식 종합차트"를 팝업 시켜줍니다.
- 주문버튼(주문) : 현재 조회중인 종목의 매수,정정,취소주문을 미리 지정해놓은 미니/연속주문으로 수행합니다.
- 상단 요약정보에서 전환비율,레버리지,패리티,기어링비율,손익분기율,자본지지점,내재가치,프리미엄(%)이 제공됩니다.

2 투자지표추이/그래프

ELW종목의 시세정보(투자지표 포함)를 시간별/일자별로 조회할 수 있습니다.

비교추이 | 그래프 | ⊙시간별 ○일자별 | 조회 | 다음

시간	현재가	대비	등락율	거래량	레버리지	기어링	시간가치	내재가치	패리티
10:00:02	35	0	0.00	163,110	-41.90	742.22	35.00	0.00	91.42
09:48:22	35	0	0.00	160,110	-41.89	742.62	35.00	0.00	91.37
09:48:22	35	0	0.00	140,110	-41.89	742.62	35.00	0.00	91.37
09:37:44	35	0	0.00	100,110	-42.70	741.17	35.00	0.00	91.55
09:31:22	35	0	0.00	95,110	-37.06	648.67	35.00	0.00	91.53
09:31:08	35	0	0.00	94,110	-37.06	648.67	35.00	0.00	91.53
09:19:45	40	▲ 5	14.29	79,350	-41.08	646.90	40.00	0.00	91.78
09:17:39	40	▲ 5	14.29	45,590	-42.09	647.45	40.00	0.00	91.70
09:17:37	40	▲ 5	14.29	44,590	-42.09	647.45	40.00	0.00	91.70
09:16:55	40	▲ 5	14.29	42,200	-41.94	645.07	40.00	0.00	92.04
09:16:47	40	▲ 5	14.29	36,670	-41.94	645.07	40.00	0.00	92.04
09:16:47	40	▲ 5	14.29	31,140	-41.94	645.07	40.00	0.00	92.04
09:16:45	40	▲ 5	14.29	27,320	-41.94	645.07	40.00	0.00	92.04
09:09:18	40	▲ 5	14.29	3,130	-42.01	645.22	40.00	0.00	92.02
09:03:00	40	▲ 5	14.29	3,000	-43.42	738.97	40.00	0.00	91.82

용어설명

기어링비율 & 레버리지

기어링비율과 레버리지는 기초자산 가격 움직임에 대한 주식워런트증권의 가격 탄력성을 보여주는 지표임.

※ 기어링비율 = 기초자산가격/주식워런트증권가격

※ 레버리지 = 기어링비율*주식워런트증권의 Delta

※ Delta : 기초자산의 가격변화에 대한 주식워런트증권의 가격변화를 나타냄

프리미엄

프리미엄은 투자자들이 갖고있는 잔존기간 중의 기대가치로써, 주식워런트증권의 가격이 내재가치를 상회하는 정도를 나타냄.

※ 프리미엄 = 주식워런트증권가격 – 내재가치

패리티

권리를 만기일이 아닌 현재시점에서 행사했을 경우, 투자자가 얻을 수 있는 이익 또는 손실을 나타냄, 패리티가 100보다 크면 내재가치가 있으며, 100보다 작으면 내재가치가 없다는 것을 의미하며, 행사가격 대비 몇 %의 이익을 얻을 수 있는가를 나타냄.

※ 패리티 = (기초자산가격/행사가격)*100

COPYRIGHT KOREA INVESTMENT & SECURITIES CO.LTD.ALL RIGHTS RESERVED.

ELW/기초 비교호가 [0275]

1. 화면개요

- ELW(주식워런트) 종목과 기초자산 종목의 호가를 동시에 조회할 수 있는 화면입니다.

2. 화면설명



1 입력영역

조회하고자 하는 ELW 종목의 코드번호를 입력하시거나, 종목코드 검색기를 통해 종목을 선택하시면 ELW 현재가 정보가 제공됩니다.



- 종목코드 입력(071050) : 조회를 원하는 종목의 코드번호나 종목명을 입력하시면 현재가를 조회할 수 있습니다. 사용자가 조회한 종목코드는 history로 보관됩니다.
- 시황버튼(시황) : 투자정보의 "[0601] 종목뉴스" 화면을 활성화 시켜줍니다.
- 차트버튼(차트) : 종목의 "[0301] 주식 종합차트"를 팝업 시켜줍니다.
- 주문버튼(주문) : 현재 조회중인 ELW종목의 매수,정정,취소주문을 수행합니다.

COPYRIGHT KOREA INVESTMENT & SECURITIES CO.LTD.ALL RIGHTS RESERVED.

매도주문
매수주문
정정주문
취소주문

※ 매도/매수/정정/취소 주문종류를 선택하면
(0940) ELW일반주문이 팝업됩니다.

› 화면설정 버튼( ) : 주식현재가 화면의 설정창을 팝업 시켜줍니다.
화면설정에서는 호가창과 정보창의 위치, 정보내용의 세부위치를 교환할 수 있습니다.

1 현재가/호가 정보

좌측엔 ELW종목의 현재가/호가정보가 제공되며 우측엔 기초자산 종목의 현재가/호가정보가 제공됩니다.



› 체결 : 당일의 실시간 체결내역을 제공

› 체결2 : 가격변화가 있는 체결량을 묶음 단위로 제공

› 차트 : 해당종목의 틱,1분,5분,10분,30분,일봉 챠트 제공

› 비교체결 : ELW종목과 기초자산 종목의 체결내역을 동시에 조회할 수 있습니다.

› 비교차트 : ELW종목과 기초자산 종목의 비교차트를 조회할 수 있습니다.

COPYRIGHT KOREA INVESTMENT & SECURITIES CO.LTD.ALL RIGHTS RESERVED.

ELW/기초 비교추이 [0276]

1. 화면개요

- ELW(주식워런트) 종목과 기초자산 종목의 체결내역을 동시에 조회할 수 있는 화면입니다.

2. 화면설명

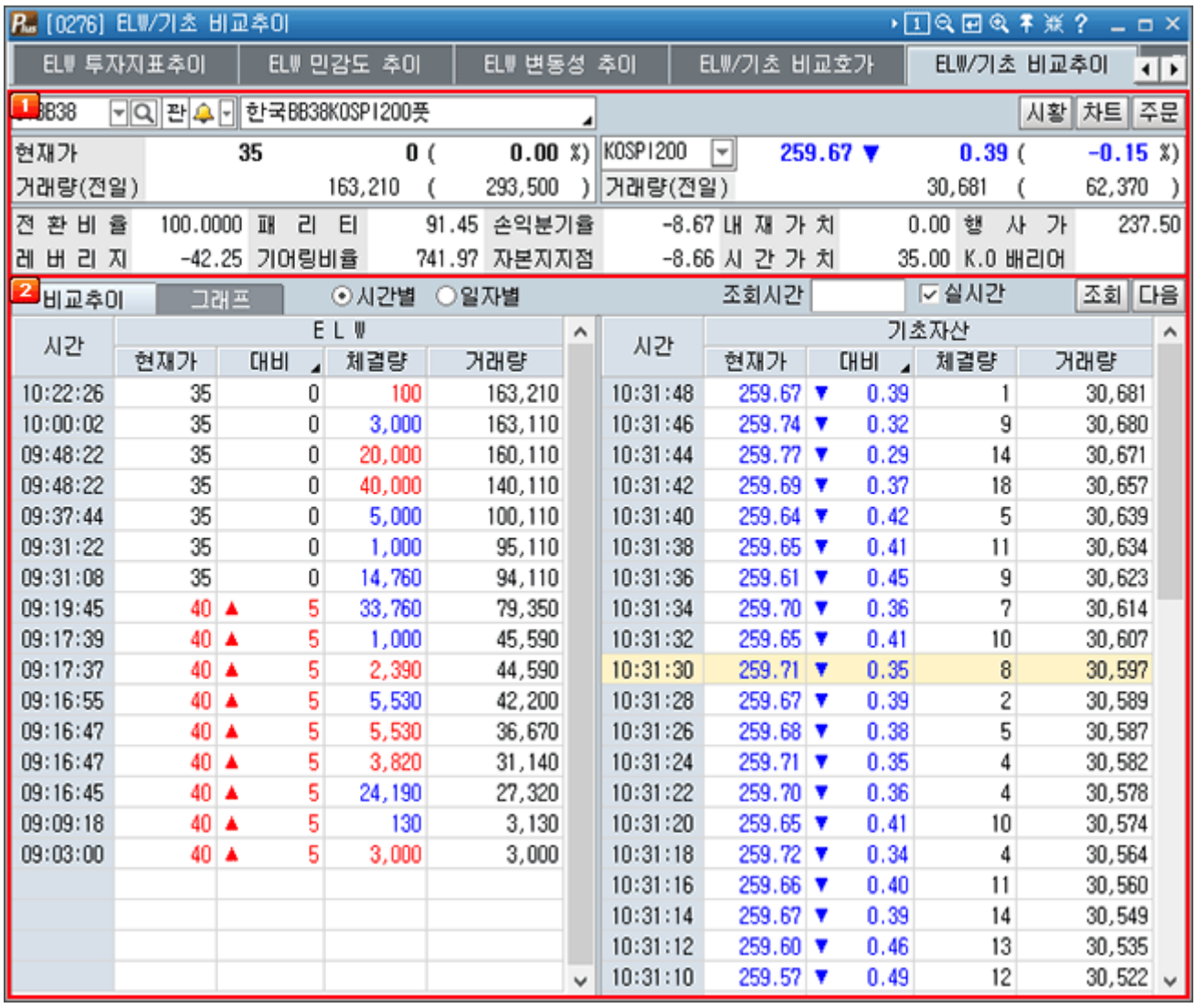

1 입력항목

조회하고자 하는 종목의 코드번호를 입력하거나, 종목코드 검색기를 통하여 종목을 선택하면 해당종목의 시간별 체결정보가 활성화됩니다.

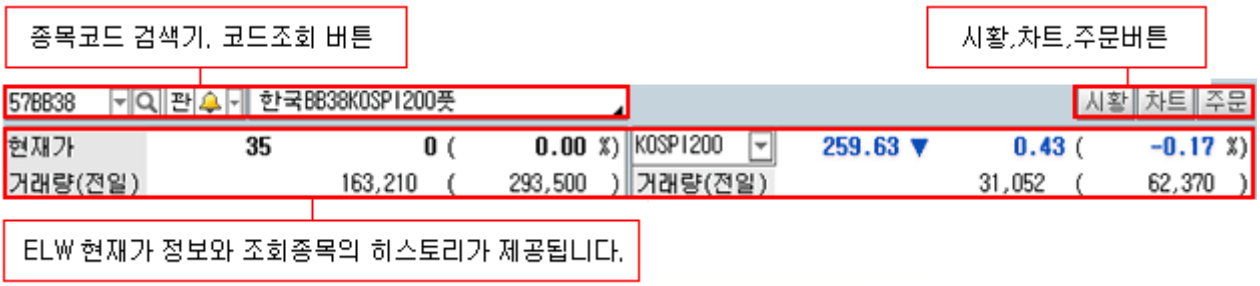

COPYRIGHT KOREA INVESTMENT & SECURITIES CO.LTD.ALL RIGHTS RESERVED.

- 종목코드 조회 버튼( ) :"종목코드조회"창이 생성되어 입력할 종목코드를 조회할 수 있습니다.
- 시황버튼(시황) : 투자정보의 "[0601] 종목뉴스" 화면을 활성화 시켜줍니다.
- 차트버튼(차트) : 종목의 "[0301] 주식 종합차트"를 팝업 시켜줍니다.
- 주문버튼(주문) : 현재 조회중인 종목의 매수,정정,취소주문을 미리 지정해놓은 미니/연속주문으로 수행합니다.
- 상단 요약정보에서 전환비율,레버리지,패리티,기어링비율,손익분기율,자본지지점,내재가치,프리미엄(%)이 제공됩니다.

1 비교추이/그래프

ELW종목과 기초자산의 체결정보를 실시간 비교할 수 있으며 자료는 텍스트와 그래프로 제공됩니다.

비교추이 | 그래프 | ⊙시간별 ○일자별 | 조회시간 | ☑실시간 | 조회 | 다음

시간	ELW 현재가	대비	체결량	거래량	시간	기초자산 현재가	대비	체결량	거래량
10:22:26	35	0	100	163,210	10:35:54	259.60	▼ 0.46	2	31,584
10:00:02	35	0	3,000	163,110	10:35:52	259.64	▼ 0.42	3	31,582
09:48:22	35	0	20,000	160,110	10:35:50	259.64	▼ 0.42	4	31,579
09:48:22	35	0	40,000	140,110	10:35:48	259.64	▼ 0.42	12	31,575
09:37:44	35	0	5,000	100,110	10:35:46	259.65	▼ 0.41	5	31,563
09:31:22	35	0	1,000	95,110	10:35:44	259.62	▼ 0.44	9	31,558
09:31:08	35	0	14,760	94,110	10:35:42	259.60	▼ 0.46	6	31,549
09:19:45	40	▲ 5	33,760	79,350	10:35:40	259.60	▼ 0.46	5	31,543
09:17:39	40	▲ 5	1,000	45,590	10:35:38	259.55	▼ 0.51	5	31,538
09:17:37	40	▲ 5	2,390	44,590	10:35:36	259.55	▼ 0.51	5	31,533
09:16:55	40	▲ 5	5,530	42,200	10:35:34	259.54	▼ 0.52	4	31,528
09:16:47	40	▲ 5	5,530	36,670	10:35:32	259.53	▼ 0.53	4	31,524
09:16:47	40	▲ 5	3,820	31,140	10:35:30	259.59	▼ 0.47	2	31,520
09:16:45	40	▲ 5	24,190	27,320	10:35:28	259.56	▼ 0.50	4	31,518
09:09:18	40	▲ 5	130	3,130	10:35:26	259.58	▼ 0.48	11	31,514
09:03:00	40	▲ 5	3,000	3,000	10:35:24	259.64	▼ 0.42	5	31,503
					10:35:22	259.60	▼ 0.46	3	31,498
					10:35:20	259.59	▼ 0.47	4	31,495
					10:35:18	259.75	▼ 0.31	2	31,491
					10:35:16	259.70	▼ 0.36	2	31,489

COPYRIGHT KOREA INVESTMENT & SECURITIES CO.LTD.ALL RIGHTS RESERVED.

ELW 상승율순위 [0277]

1. 화면개요

- ELW 전체 종목의 상승율, 하락율, 시가대비 상승율, 시가대비하락율, 변동율(기준시점에서 현재시점까지의 주가 변동율)을 순위대로 조회할 수 있는 화면입니다.

2. 화면설명



종목명	종목코드	현재가	전일대비	등락률(%)	거래량	기준가	상승폭	상승률(%)	전환비율	잔존일
한국BC24SK하이닉콜	57BC24	145	▲ 75	107.14	20	70	▲ 75	107.14	0.0200	32
신영B293삼성전자풋	54B293	20	▲ 10	100.00	10	10	▲ 10	100.00	0.0010	32
신영B379POSCO콜	54B379	20	▲ 10	100.00	10	10	▲ 10	100.00	0.0020	60
한국B519아모레6콜	57B519	10	▲ 5	100.00	10,000	5	▲ 5	100.00	0.0050	4
현대B814고려아연콜	58B814	20	▲ 10	100.00	10	10	▲ 10	100.00	0.0020	60
미래B105삼성전자풋	59B105	35	▲ 15	75.00	5,013,290	20	▲ 15	75.00	0.0010	60
신영B436삼성전자풋	54B436	40	▲ 15	60.00	20	25	▲ 15	60.00	0.0010	95
신한B101KOSPI200콜	50B101	110	▲ 40	57.14	50,000	70	▲ 40	57.14	100.0000	32
신한B075KOSPI200풋	50B075	15	▲ 5	50.00	10	10	▲ 5	50.00	100.0000	4
신영B457엘지디스콜	54B457	30	▲ 10	50.00	227,020	20	▲ 10	50.00	0.0200	95
한국B742SK이노콜	57B742	15	▲ 5	50.00	10,000	10	▲ 5	50.00	0.0050	32
한국BA62엘지전자콜	57BA62	15	▲ 5	50.00	10	10	▲ 5	50.00	0.0100	123
한국BB43KOSPI200풋	57BB43	15	▲ 5	50.00	300	10	▲ 5	50.00	100.0000	32
한국BC31삼성전자풋	57BC31	30	▲ 10	50.00	239,400	20	▲ 10	50.00	0.0010	60
한국BD82엘지디스콜	57BD82	30	▲ 10	50.00	2,393,000	20	▲ 10	50.00	0.0200	151
대신B242삼성전자콜	51B242	280	▲ 90	47.37	640	190	▲ 90	47.37	0.0010	60
신영B385삼성전자풋	54B385	65	▲ 20	44.44	263,420	45	▲ 20	44.44	0.0010	60
신영B384삼성전자풋	54B384	35	▲ 10	40.00	311,790	25	▲ 10	40.00	0.0010	60
신영B463신한지주콜	54B463	35	▲ 10	40.00	10	25	▲ 10	40.00	0.0200	95
현대B084신한지주콜	58B084	35	▲ 10	40.00	792,600	25	▲ 10	40.00	0.0200	32

1 선택항목

- 조회하고자 하는 ELW 종목의 기초자산과 발행회사를 선택할 수 있습니다.
- 전체, 콜, 풋 선택 (◉전체 ○콜 ○풋) : 발행된 ELW종목를 콜상품과 풋상품으로 구분하여 조회할 수 있습니다.
- 가격대, 거래량: 조회할 종목군의 가격과 거래량 범위를 선택하여 조회할 수 있게 합니다.

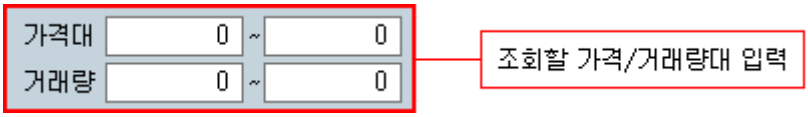

1 정보영역

- **상승율순** : ELW종목을 조회기간 동안의 상승율순으로 정렬하여 최고가, 최고가일시, 최저가, 최저가일시 등의 정보내용과 함께 제공하며 각 정보항목은 소팅기능이 적용됩니다.
- **하락율순** : ELW종목을 조회기간 동안의 하락율순으로 정렬하여 최고가, 최고가일시, 최저가, 최저가일시 등의 정보내용과 함께 제공합니다.
- **시가대비 상승율순** : 오전 동시호가에 발생한 시가 대비 현재가의 주가상승율이 큰 종목부터 정렬하여 제공합니다.
- **시가대비 하락율순** : 오전 동시호가에 발생한 시가 대비 현재가의 주가하락율이 큰 종목부터 정렬하여 제공합니다.
- **변동율** : 조회기간 동안 ELW종목의 최저가 대비 최고가의 변동율을 계산하여 큰순서부터 제공합니다.

COPYRIGHT KOREA INVESTMENT & SECURITIES CO.LTD.ALL RIGHTS RESERVED.

ELW 거래량순위 [0278]

1. 화면개요

- ELW 전체종목을 거래량순/평균거래증가율/평균거래회전율/거래금액순/순매수잔량순/순매도잔량순으로 정렬하여 제공하는 화면입니다.

2. 화면설명



1 선택항목

- 조회하고자 하는 ELW 종목의 기초자산과 발행회사를 선택할 수 있습니다.
- 전체, 콜, 풋 선택 (◉전체 ○콜 ○풋) : 발행된 ELW종목를 콜상품과 풋상품으로 구분하여 조회할 수 있습니다.
- 가격대, 거래량: 조회할 종목군의 가격과 거래량 범위를 선택하여 조회할 수 있게 합니다.

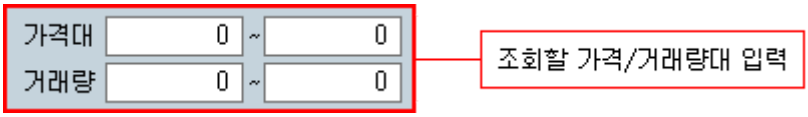

1 정보영역

- **거래량순** : 조회기간동안의 거래량을 계산하여 거래량이 큰 ELW종목부터 정렬하여 제공합니다.
- **거래증가율순** : 전일거래량 대비 당일의 거래량 증가폭을 계산하여 거래증가율을 구하고 거래증가율이 큰 ELW종목부터 제공합니다.
- **평균거래회전율순** : 조회기간동안 전체거래량을 구하고, 상장주식 총수로 나누어 계산합니다.
- **거래금액순** : 당일의 거래금액순으로 종목을 정렬하여 제공합니다.
- **순매수잔량순** : 매수호가 잔량순으로 종목을 정렬하여 제공합니다.
- **순매도잔량순** : 매도호가 잔량순으로 종목을 정렬하여 제공합니다.

COPYRIGHT KOREA INVESTMENT & SECURITIES CO.LTD.ALL RIGHTS RESERVED.

ELW 지표순위 [0279]

1. 화면개요

- ELW 전체종목의 투자지표(전환비율, 기어링비율, 프리미엄, 프리미엄%)를 큰종목부터 정렬하여 제공하는 화면입니다.

2. 화면설명

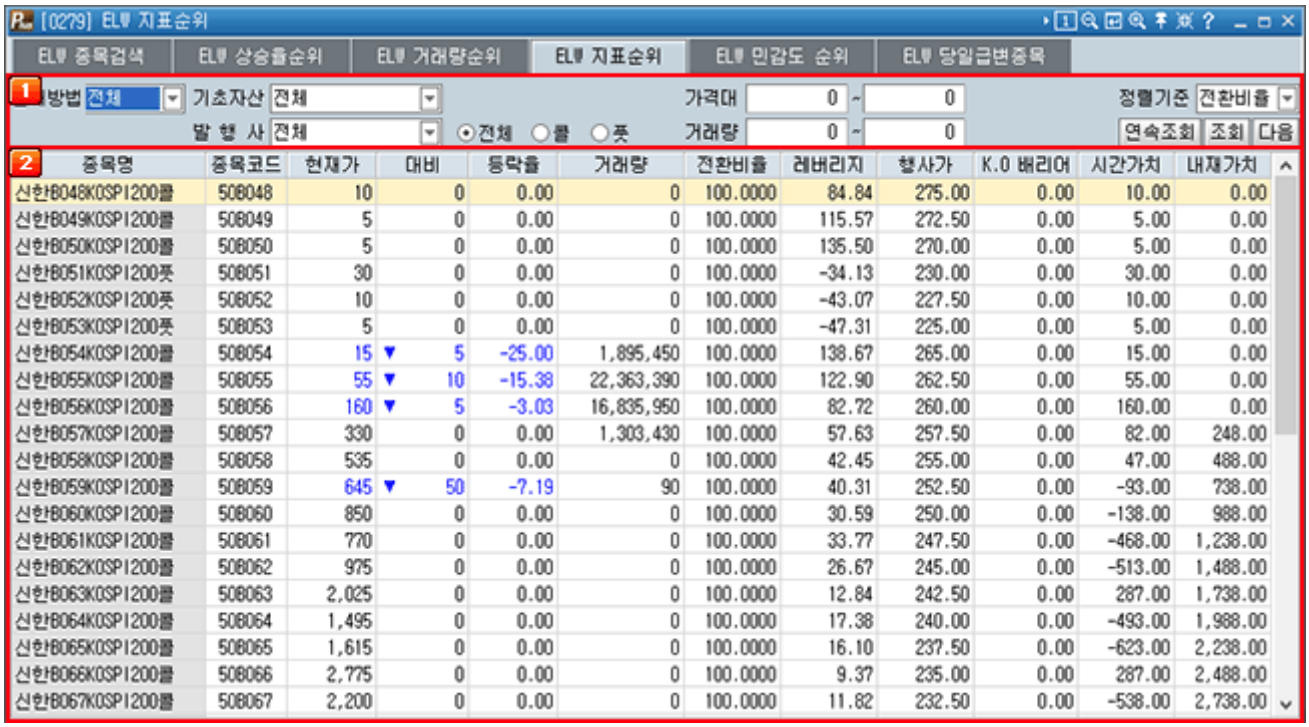

1 선택항목

- 조회하고자 하는 ELW 종목의 기초자산과 발행회사를 선택할 수 있습니다.
- 전체, 콜, 풋 선택 (⊙전체 ○콜 ○풋) : 발행된 ELW종목를 콜상품과 풋상품으로 구분하여 조회할 수 있습니다.
- 가격대, 거래량: 조회할 종목군의 가격과 거래량 범위를 선택하여 조회할 수 있게 합니다.

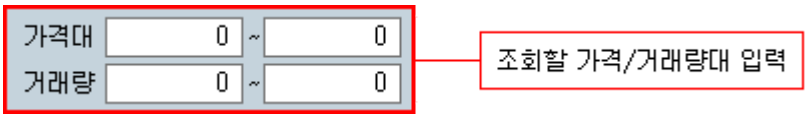

1 정보영역

각 정보항목을 좌측 마우스 클릭하면 지표순서대로 정렬됩니다.d

- **전환비율** : 주식워런트 1증권으로 취득할 수 있는 주식의 수를 나타내는 비율
  * 주식 – 0.1주, 0.2주, 0.5주, 1.0주, 2.0주, 5.0주…등
  * 지수 – 10, 20, 50, 100(표준), 200, 500, 1000
- **기어링비율 & 레버리지** : 기어링비율과 레버리지는 기초자산 가격 움직임에 대한 주식워런트증권의 가격 탄력성을 보여주는 지표임
  ※ 기어링비율= 기초자산가격/주식워런트증권가격
  ※ 레버리지= 기어링비율*주식워런트증권의 Delta
  ※ Delta : 기초자산의 가격변화에 대한 주식워런트증권의 가격변화를 나타냄

COPYRIGHT KOREA INVESTMENT & SECURITIES CO.LTD.ALL RIGHTS RESERVED.

- **프리미엄** : 프리미엄은 투자자들이 갖고있는 잔존기간 중의 기대가치로써, 주식워런트증권의 가격이 내재가치를 상회하는 정도를 나타냄
  ※ 프리미엄 = 주식워런트증권가격 – 내재가치
- **프리미엄(%)** : 투자자가 워런트를 행사하여 취득한 주식을 매도한 금액과 초기 워런트 투자금액과 같아지기 위한 기초자산의 가격상승률을 나타냄, 주식워런트증권 가격의 중요한 구성요소인 시간가치를 나타내는 지표로 패리티와 함께 가장 기본적인 투자지표.

COPYRIGHT KOREA INVESTMENT & SECURITIES CO.LTD.ALL RIGHTS RESERVED.

ELW 전체 시세표 [0280]

1. 화면개요

- ELW 전체종목의 시세를 한눈에 살펴볼수 있도록 구성하였으며, 조회정보(등락율,거래량,기어링,프리미엄,내재가치,잔존일)를 변경하여 사용할 수 있습니다.

2. 화면설명

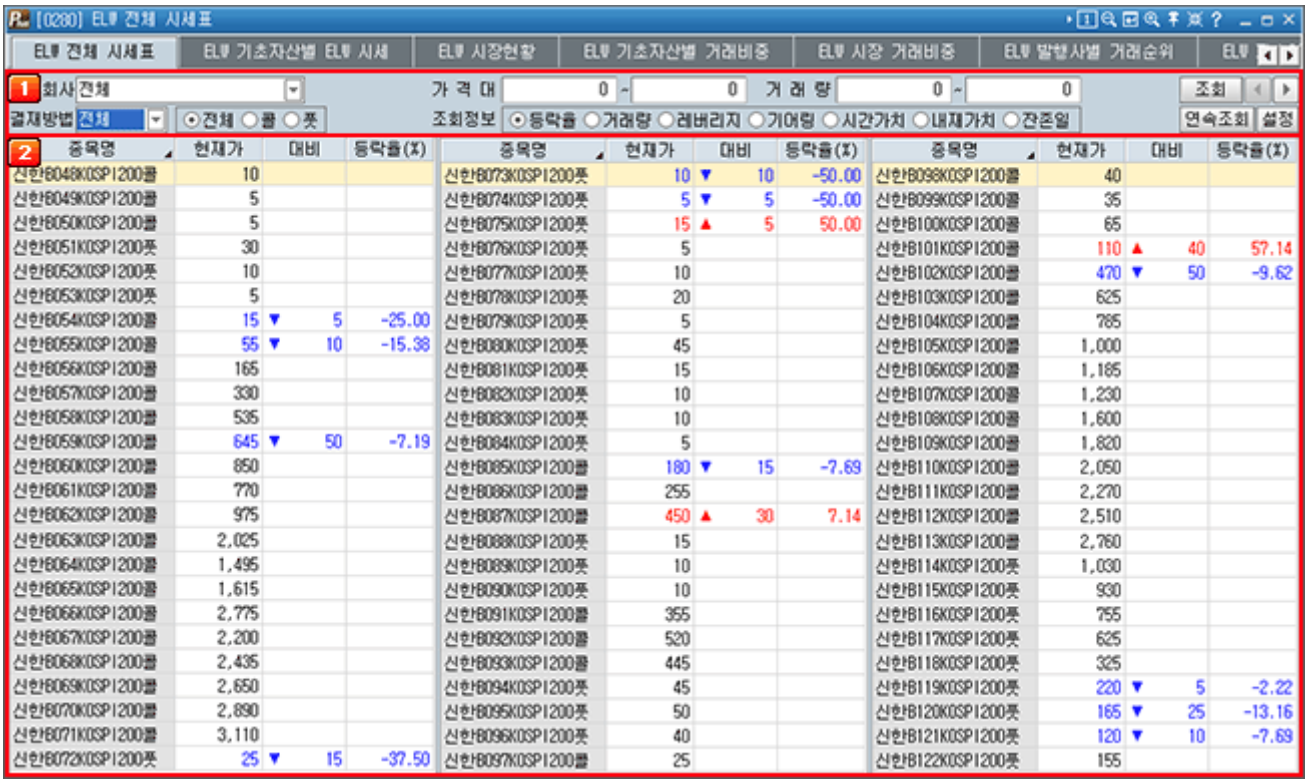

1 선택항목

- 조회하고자 하는 ELW 종목의 발행회사를 선택할 수 있습니다.[전체/콜 발생 기초자산/풋 발행 기초자산 검색기능]
- 가격대, 거래량 : 조회할 종목군의 가격과 거래량 범위를 선택하여 조회할 수 있게 합니다.



- 조회정보 : 선택한 정보항목으로 내용을 변경하여 조회할 수 있게합니다.
- 설정 버튼을 클릭하면 조회 종목 설정을 할 수 있습니다.
  [전일/금일 거래량, 현재가, 잔존기간, 옵션상태로 조회 종목 필터링 기능 제공]

COPYRIGHT KOREA INVESTMENT & SECURITIES CO.LTD.ALL RIGHTS RESERVED.

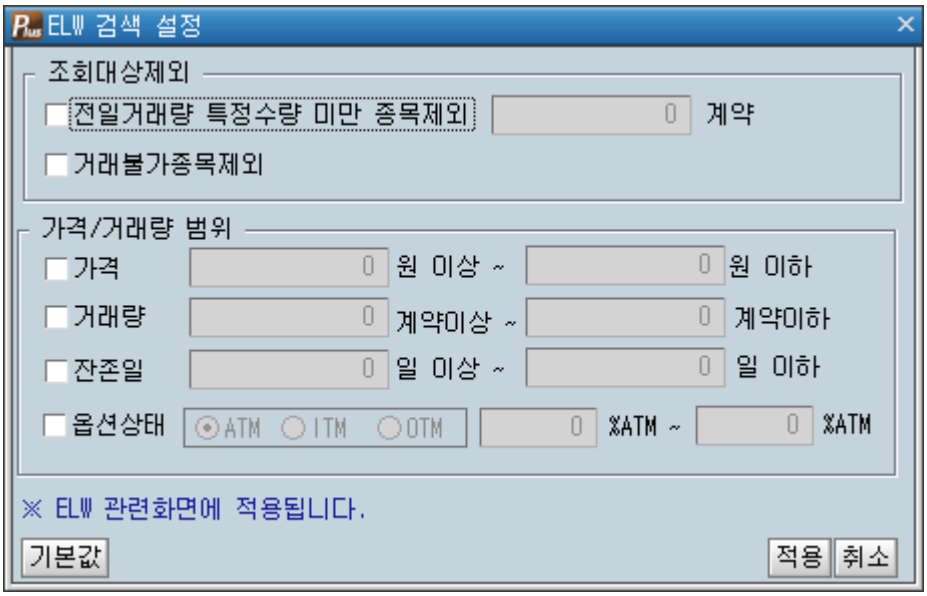

COPYRIGHT KOREA INVESTMENT & SECURITIES CO.LTD.ALL RIGHTS RESERVED.

ELW 민감도 추이 [0283]

1. 화면개요

- 조회 선택한 ELW종목의 시간대별 현재가 및 등락율, 이론가, 델타, 감마, 세타, 베가, 로 등의 민감도 지표를 조회할 수 있습니다.

2. 화면설명

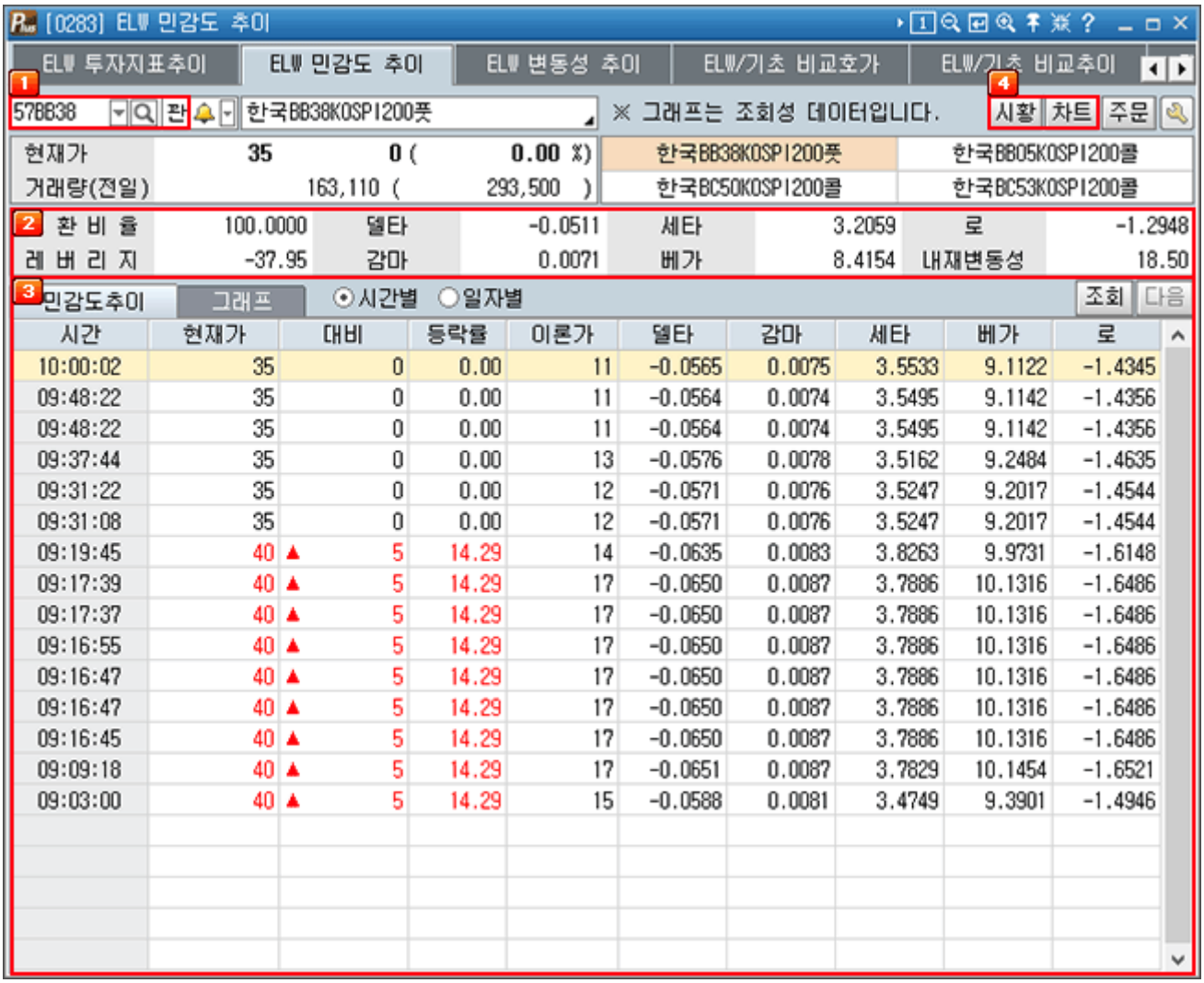

1 조회하고자 하는 종목의 코드번호를 입력하시거나, 종목코드 검색기를 통해 종목을 선택하시면 해당종목의 현재가가 활성화 됩니다.

2 조회하신 종목의 투자지표 요약정보가 제공됩니다.

3 조회하신 종목의 시간별 주가를 텍스트와 그래프로 제공합니다.

COPYRIGHT KOREA INVESTMENT & SECURITIES CO.LTD.ALL RIGHTS RESERVED.

4 시황 버튼 클릭시 [0610]종목뉴스 표시

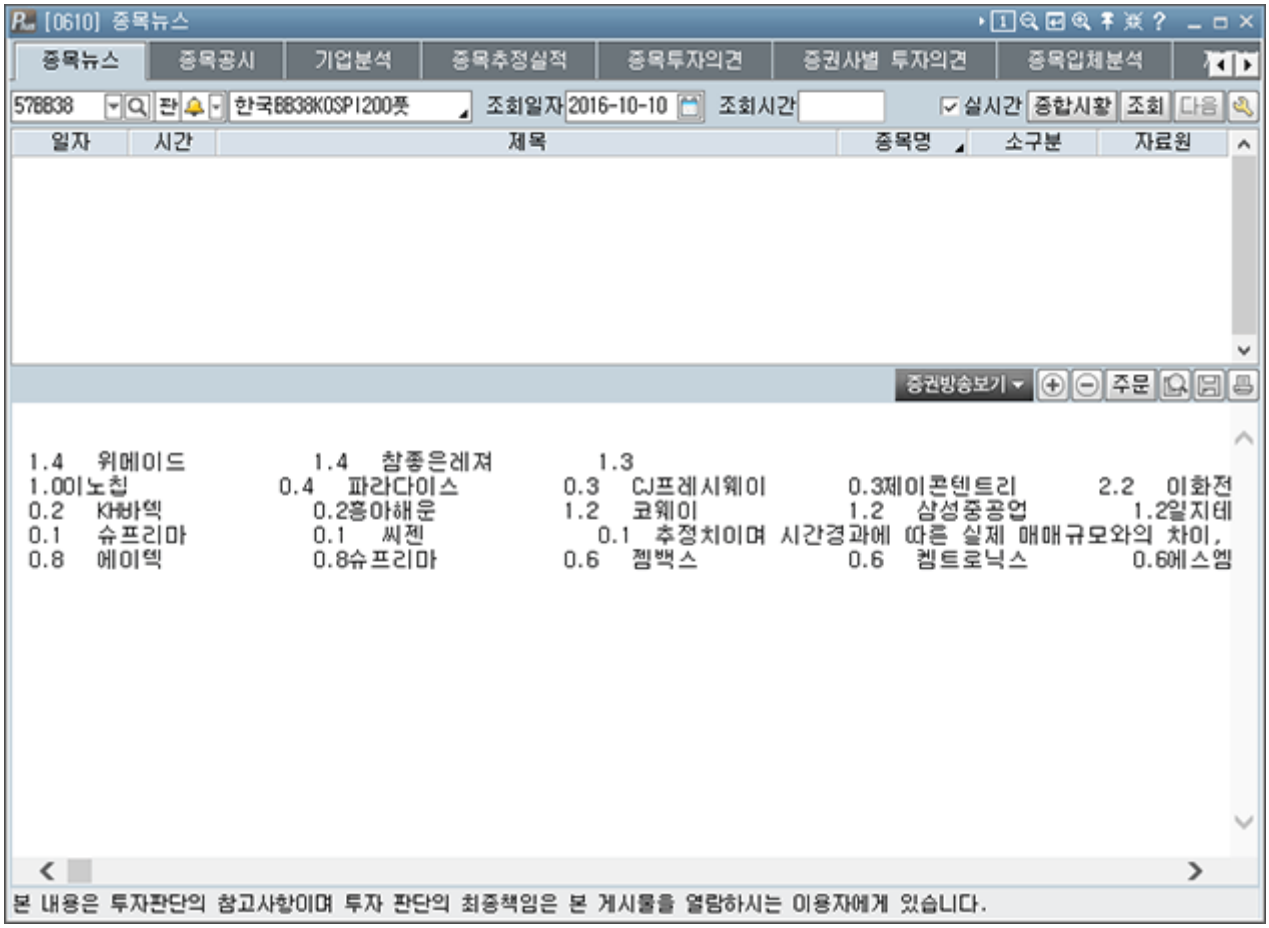

차트 버튼 클릭시 [0300]일반차트로 표시

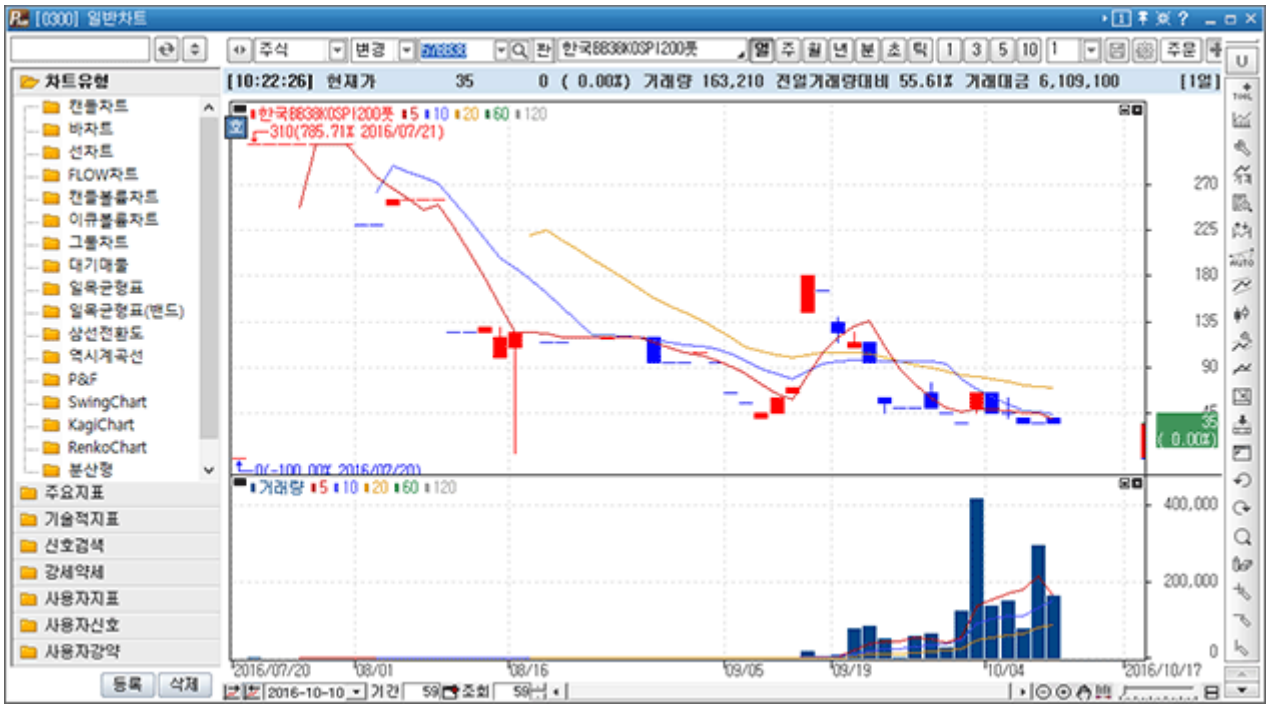

COPYRIGHT KOREA INVESTMENT & SECURITIES CO.LTD.ALL RIGHTS RESERVED.

ELW 변동성 추이 [0284]

1. 화면개요

- ELW종목의 투자지표를 시간별, 일자별로 텍스트 자료와 그래프로 제공하는 화면입니다.

2. 화면설명

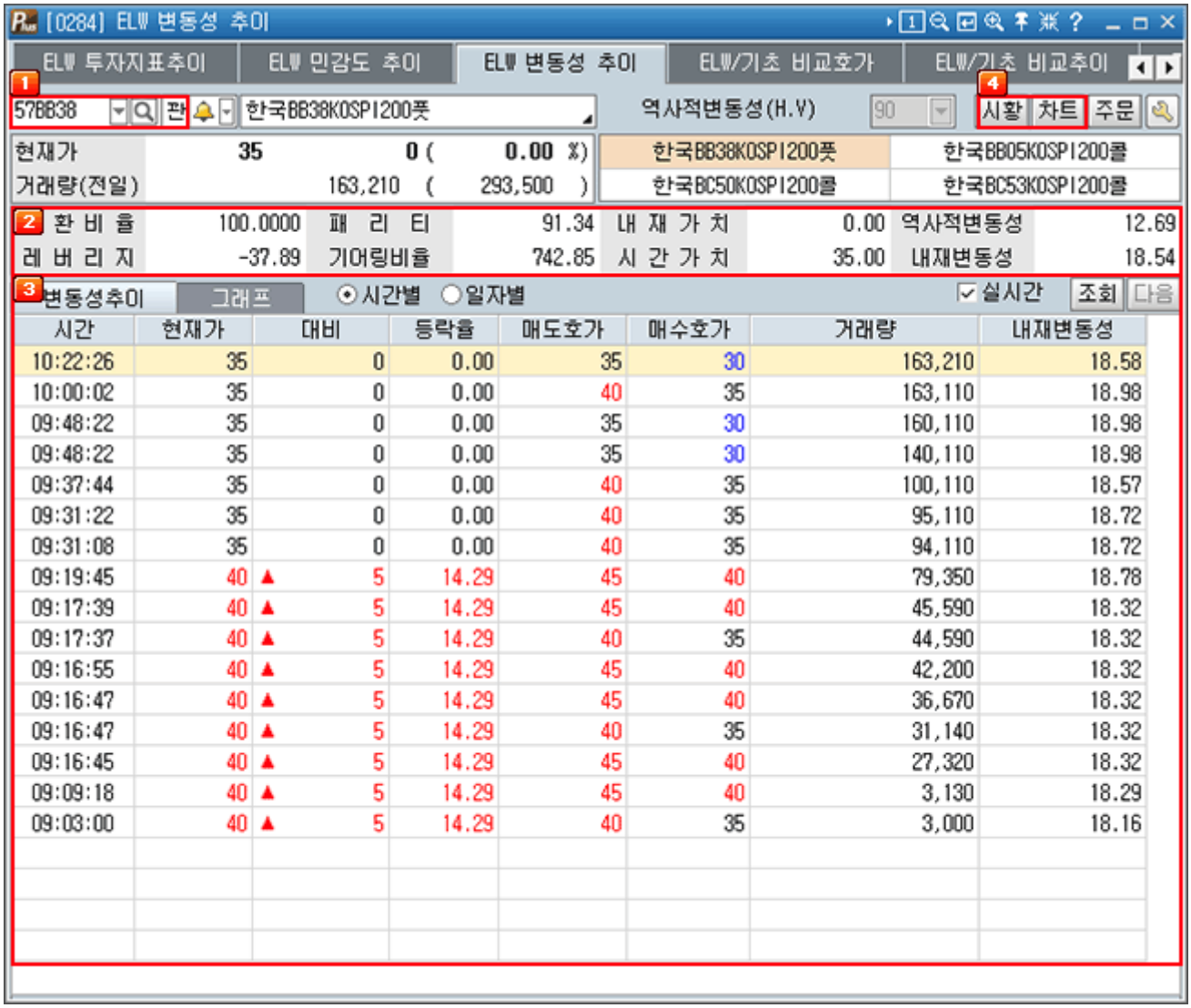

1 조회하고자 하는 종목의 코드번호를 입력하시거나, 종목코드 검색기를 통해 종목을 선택하시면 해당종목의 현재가가 활성화 됩니다.

2 조회하신 종목의 투자지표 요약정보가 제공됩니다.

3 조회하신 종목의 시간별 주가를 텍스트와 그래프로 제공합니다.

COPYRIGHT KOREA INVESTMENT & SECURITIES CO.LTD.ALL RIGHTS RESERVED.

4 시황 버튼 클릭시 [0610]종목뉴스 표시

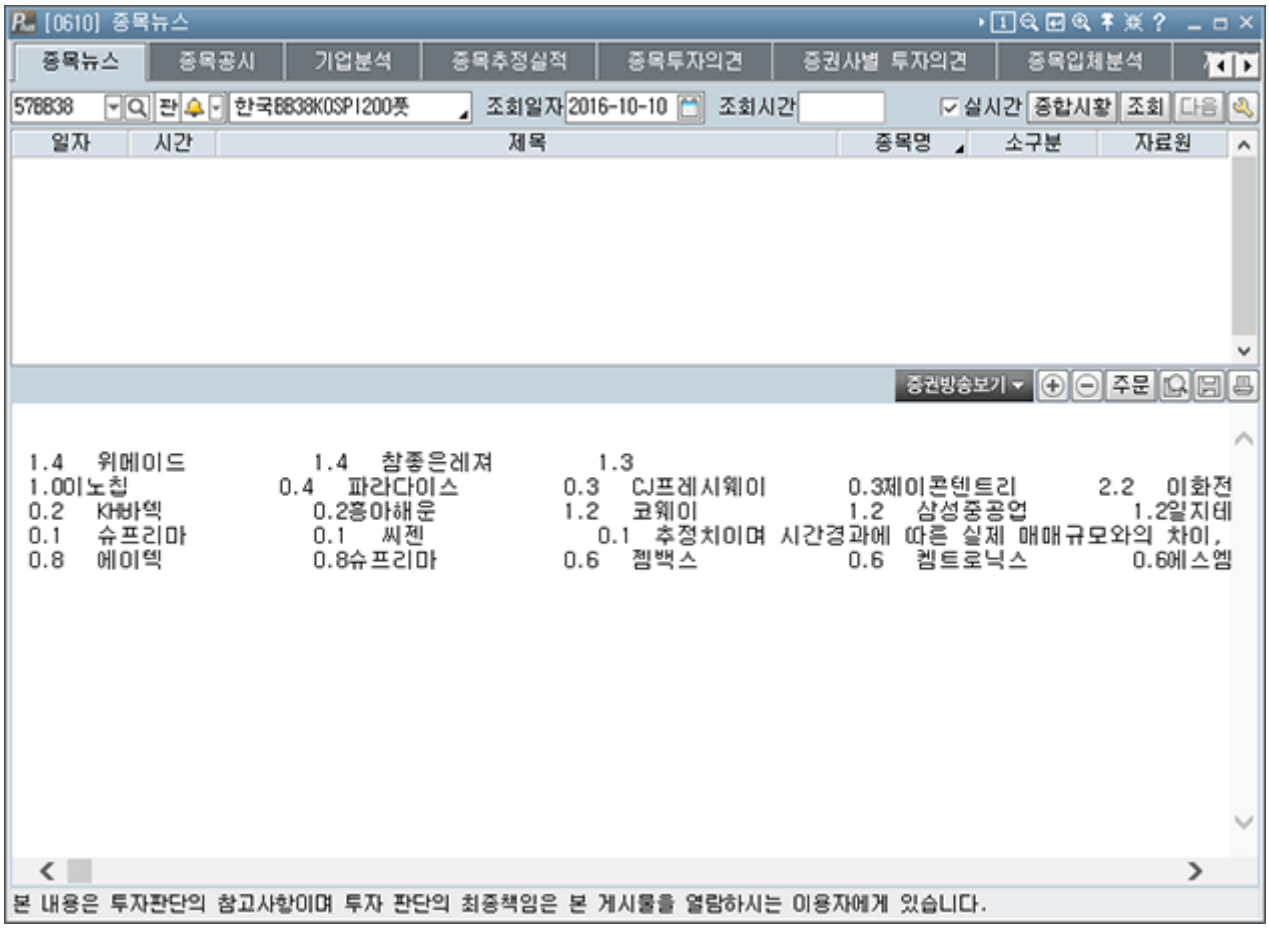

차트 버튼 클릭시 [0300]일반차트차트 표시

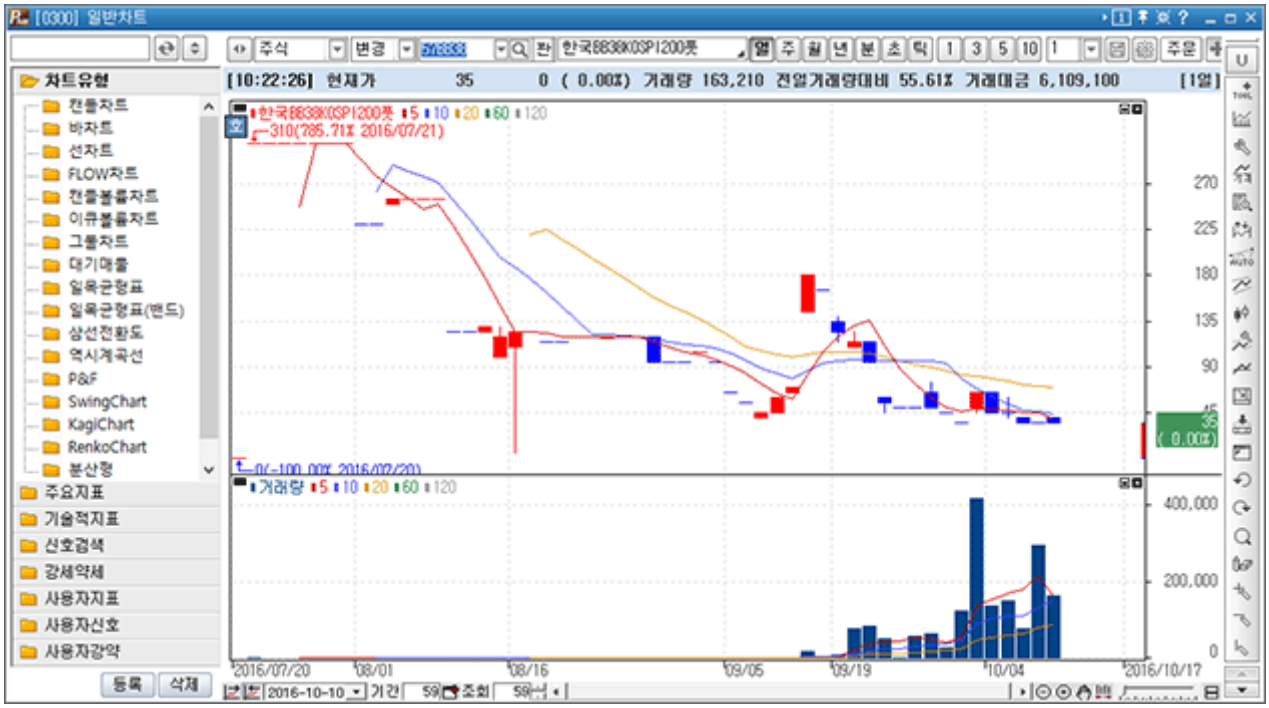

COPYRIGHT KOREA INVESTMENT & SECURITIES CO.LTD.ALL RIGHTS RESERVED.

ELW 당일급변종목 [0287]

1. 화면개요

- ELW종목의 시세를 비교시점에서 현재시점까지 가격급등, 가격급락, 거래량급증, 매수잔량급증, 매도잔량급증 순으로 정렬하여 제공하는 화면입니다.

2. 화면설명

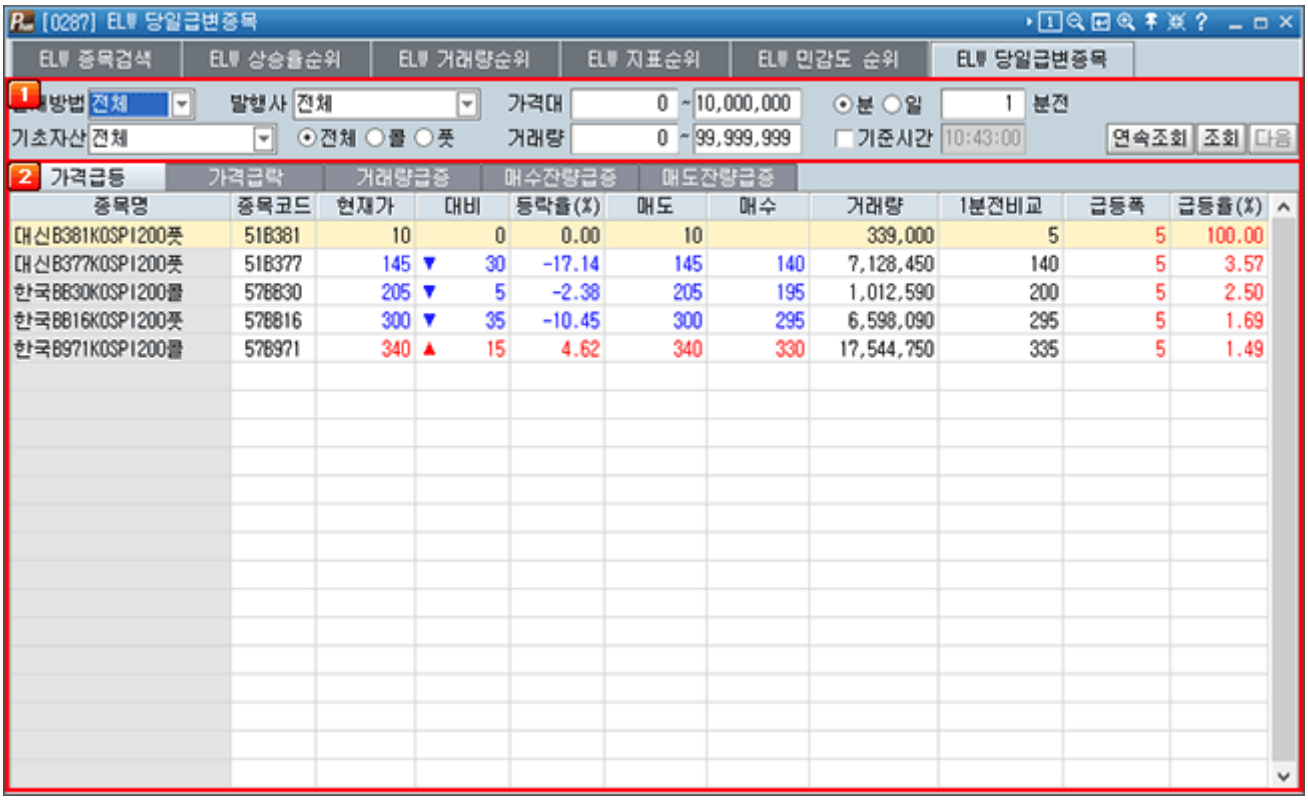

1 조회기준 입력

1. 기초자산과 발행사를 선택합니다.
2. ELW, 풋ELW, 전체를 선택하여 조회할 수 있습니다.
3. 종목의 가격대와 거래량을 설정하여 검색할 수 있습니다.
4. 비교시점의 시간을 분,일(기간) 중 한가지를 선택할 수 있으며, 분을 선택한 경우 기준시간을 입력하여 설정할 수 있습니다.

2 정보영역

1. 가격급등 : 가격 급등폭(현재시점의 가격-비교시점시점의 가격)을 비교시점의 가격으로 나누어 급등율(상승율)을 계산하고 급등율 순위에 따라 제공합니다.
2. 가격급락 : 가격 급등폭(현재시점의 가격-비교시점시점의 가격)을 비교시점의 가격으로 나누어 급등율(상승율)로 계산하고 급등율 순위를 역순으로 제공합니다.

COPYRIGHT KOREA INVESTMENT & SECURITIES CO.LTD.ALL RIGHTS RESERVED.

3. 거래량 급증 : 거래량 급등폭(현재시점의 거래량–비교시점시점의 거래량)을 비교시점의 거래량으로 나누어 급등율(증가율)을 계산하고, 급등율 순위를 정순으로 정렬하여 제공합니다.
4. 매수잔량급증 : 매수잔량 급등폭(현재시점의 매수잔량–비교시점시점의 매수잔량)을 비교시점의 매수잔량으로 나누어 급등율(급증율)을 계산하고 급등율 순위로 자료를 제공합니다.
5. 매도잔량급증 : 매도잔량 급등폭(현재시점의 매도잔량–비교시점시점의 매도잔량)을 비교시점의 매도잔량으로 나누어 급등율(상승율)을 계산하고 급등율 순위를 역순으로 제공합니다.

COPYRIGHT KOREA INVESTMENT & SECURITIES CO.LTD.ALL RIGHTS RESERVED.

ELW 만기예정/만기종목 [0290]

1. 화면개요

- 과거 만기가 도래했던 종목의 상환금액 및 청산정보를 제공하며, 미래 만기가 도래하는 종목을 현재기준으로 만기 청산가격을 평가하여 관련 정보를 제공하는 화면입니다.

2. 화면설명

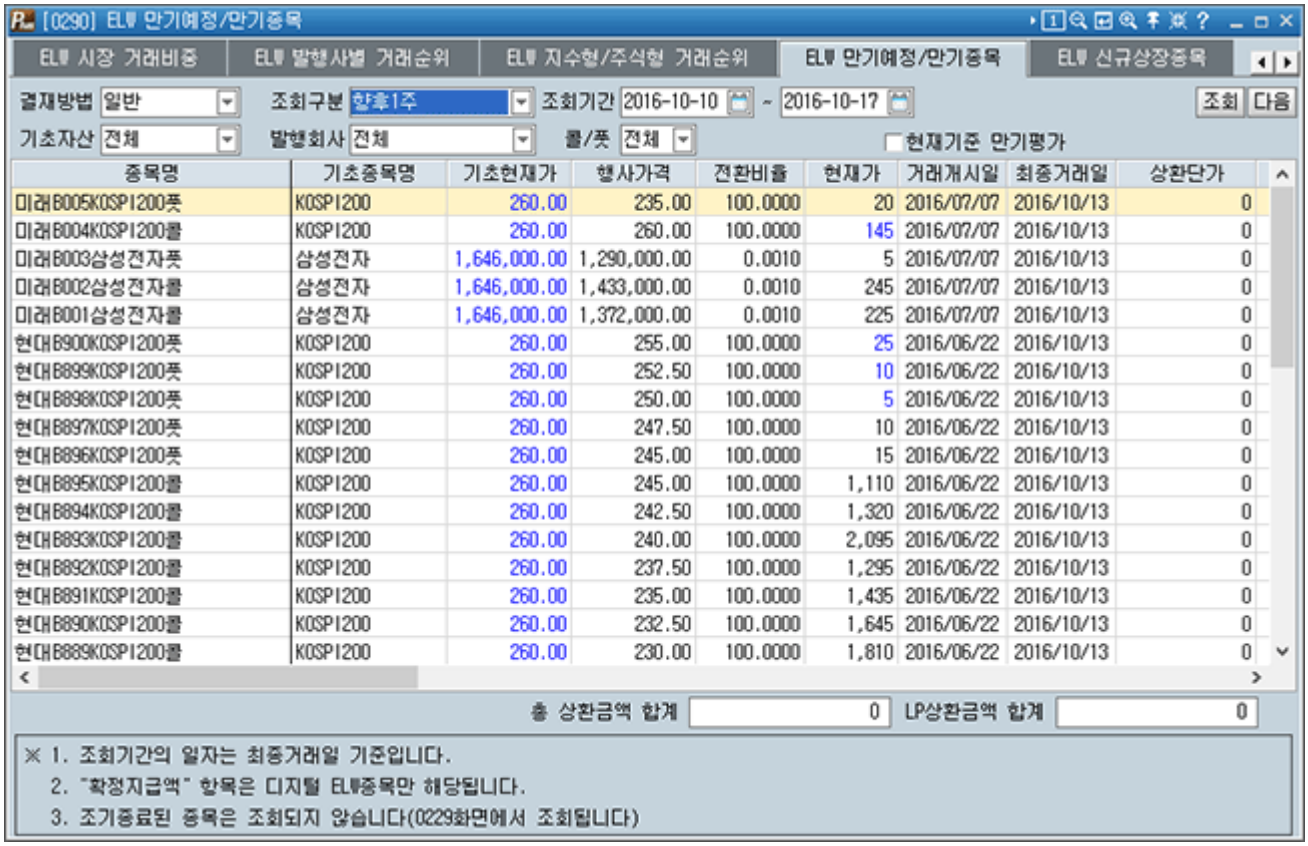

1 만기평가금액

- 주식 : 최종거래일을 포함하여 직전 5거래일의 산술평균 가격
  ex) 최종거래일 10/18일 (10,12,15,16,17,18일의 종가 합)/5
- 지수 : 최종거래일의 주가지수 종가

2 상환금액

- 콜(CALL) : 만기시 기초자산의 만기평가금액이 행사가격을 초과하는 경우에만 권리가 행사되며,
  워런트 한매당 상환금액 = (기초자산 종가-행사가격)*전환비율
- 풋(PUT) : 만기시 기초자산의 만기평가가격이 행사가격을 미만인 경우에만 권리가 행사되며,
  워런트 한매당 상환금액 = (행사가격- 기초자산 종가)*전환비율

3 총 상환금액(LP회원의 예탁결제원 송금금액)

- 최종거래일이 도래한 (ELW의 상환금액*각 ELW의 총발행 주식수)의 합

COPYRIGHT KOREA INVESTMENT & SECURITIES CO.LTD.ALL RIGHTS RESERVED.

4 발행주식수

› 해당 ELW종목의 총 발행주식수

5 LP보유수량

› 만기까지 LP가 보유한 ELW 수량

6 LP금액

› 최종거래일이 도래한 (ELW의 상환금액*ELW의 LP보유주식수)

COPYRIGHT KOREA INVESTMENT & SECURITIES CO.LTD.ALL RIGHTS RESERVED.

ELW 구간별 이론가 [0292]

1. 화면개요

- 기초자산 가격 변동에 따른 구간별 ELW종목의 이론가, 레버리지, 델타, 감마, 예상손익 등을 조회해 볼 수 있는 화면입니다.

2. 화면설명

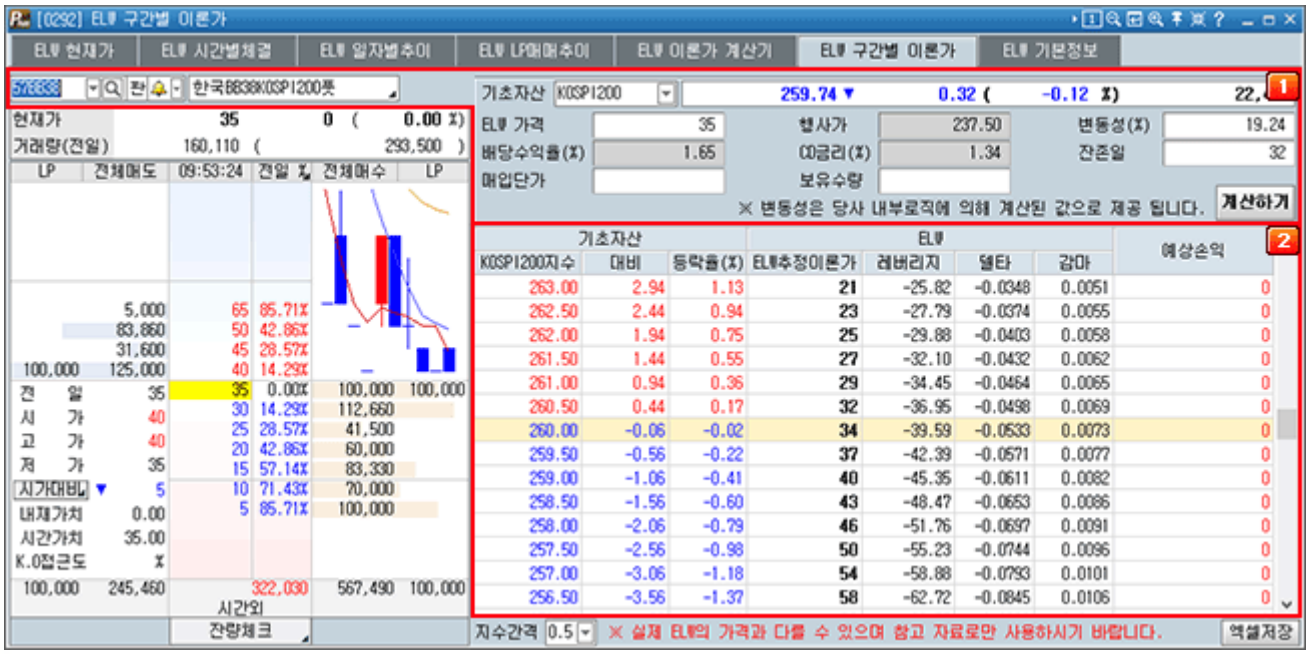

1 종목선택, 변수입력

- 원하는 종목 코드를 입력하시거나 코드조회기를 통해 종목을 선택합니다.
- ELW종목의 가격, 변동성(기본값은 내재변동성으로 되어 있음), 잔존일, 매입단가, 보유수량을 입력하고, 계산하기를 클릭하시면 ELW추정 이론가, 레버리지, 델타, 감마, 예상손익 등을 조회하실 수 있습니다.

2 제공정보

- 입력 변수를 모두 입력하고 "계산하기" 버튼을 클릭하면 기초자산 등락에 따른 ELW이론가와 예상손익을 추정할 수 있습니다. 예상손익은 (추정이론가-매입단가)*보유수량으로 계산된 손익입니다.

COPYRIGHT KOREA INVESTMENT & SECURITIES CO.LTD.ALL RIGHTS RESERVED.

ELW 유동성공급자별 순매수 [0295]

1. 화면개요

- ELW 전체종목의 유동성공급자별로 정렬하여 제공하는 화면입니다.

2. 화면설명

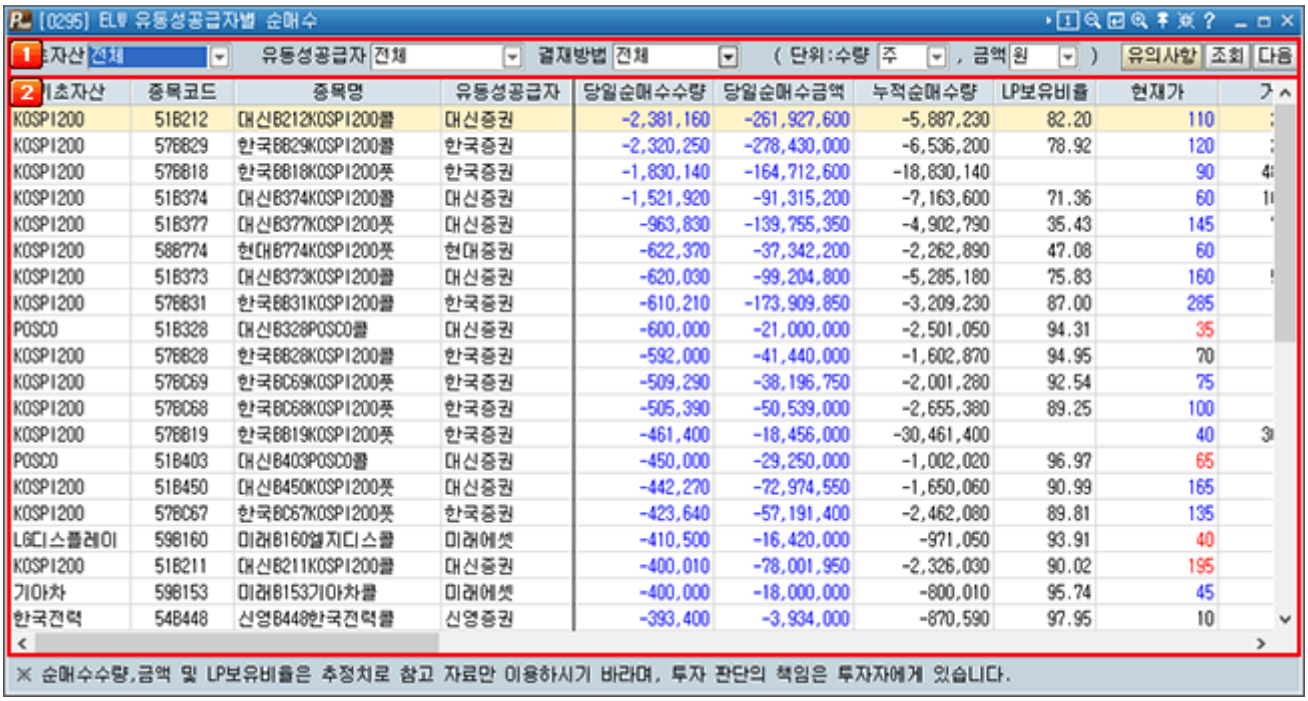

1 조회입력 기준



(1) 기초자산 중에서 조회하고자 하는 대상을 선택합니다.

(2) 유동성공급자별 중에서 조회하고자 하는 대상을 선택합니다.

(3) 결재방법 중에서 조회하고자 하는 대상을 선택합니다.

(4) "단위: 수량(주,천주) / 금액: (원,만원)" 중에서 조회하고자 하는 대상을 선택합니다.

2 해당조건을 만족시키는 종목의 내용이 보여집니다.

COPYRIGHT KOREA INVESTMENT & SECURITIES CO.LTD.ALL RIGHTS RESERVED.

일반차트 [0300]

1. 종합차트의 특징과 장점

- 종목의 가격 추이를 조회하고 추세분석과 지표분석 등 다양한 기술적 분석을 제공합니다.

2. 화면설명 및 사용방법

- 종합차트 화면은 크게 “상단메뉴, 좌측 지표리스트, 차트영역, 차트툴바” 등 4개 부분으로 나누어 볼 수 있습니다.



1 상단메뉴

상단메뉴에서는 조회종목의 선택과 조회기간 설정, 일/주/월/년/분/초/틱의 주기차트의 선택이 가능합니다. 멀티차트에서 사용되는 “종목/주기/기간/지표 동기화 기능”을 사용할 수 있고, 보조기능으로 지표 전체적용, 분석툴 기능이 제공됩니다.

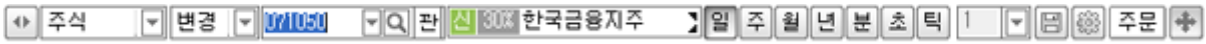

1. 차트 좌측의 보조탭을 숨겨 차트 영역을 넓히는 버튼입니다.
2. 멀티분할 차트를 제어하는 상단 2열을 숨기는 버튼입니다.
3. 주식 차트의 시장모드 전환 버튼으로 “주식/업종/선물옵션/주식선옵/해외지수” 차트로 전환이 가능합니다.
4. 종목변경 활성차트의 종목을 변경할 것인지, 기존의 종목을 유지하고 새로운 분할과 함께 종목을 추가할 것인지를 설정 합니다. “종목추가” 상태로 차트를 종료하더라도 차트를 다시 여는 경우에는 항상 “종목변경”상태로 시작됩니다.

COPYRIGHT KOREA INVESTMENT & SECURITIES CO.LTD.ALL RIGHTS RESERVED.

- 종목변경 : 차트의 종목을 변경합니다.
- 차트추가 : 차트에 종목을 분할로 추가시킵니다.
- 종목추가 : 같은 차트영역에 동일한 시간대를 사용하는 종목을 하단에 추가합니다.
- 종목중첩 : 같은 차트영역에 동일한 시간대를 사용하는 종목을 중첩합니다.
- 복기모드 : 종목의 복기차트를 실행합니다.

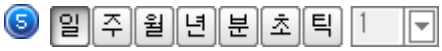

사용자가 “일, 주, 월, 년, 분, 초, 틱”의 주기를 선택할 수 있습니다.
N주기는 분, 초, 틱 주기에서 사용가능합니다.

COPYRIGHT KOREA INVESTMENT & SECURITIES CO.LTD.ALL RIGHTS RESERVED.

예를 들어 분 과 3 을 선택하면 차트에 나타나는 봉 하나가 3분간의 주가를 나타내는 3분 봉차트가 됩니다.



› 주기순서 변경

- Up/Down 버튼을 이용하여 주기별 순서 변경이 가능합니다.
- 주기별로 노출하는 주기의 선택을 옵션화

⑥ 차트저장기능으로 종목 및 주기, 지표 등을 저장합니다.

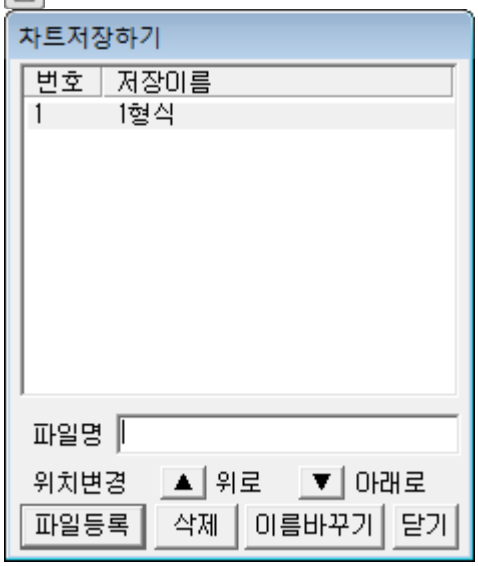

파일 저장/변경/삭제/위치변경이 가능합니다.

⑦ 시세바 설정

시세바는 주식종목과 선물/옵션 종목에서 제공하는 기능입니다.

COPYRIGHT KOREA INVESTMENT & SECURITIES CO.,LTD.ALL RIGHTS RESERVED.

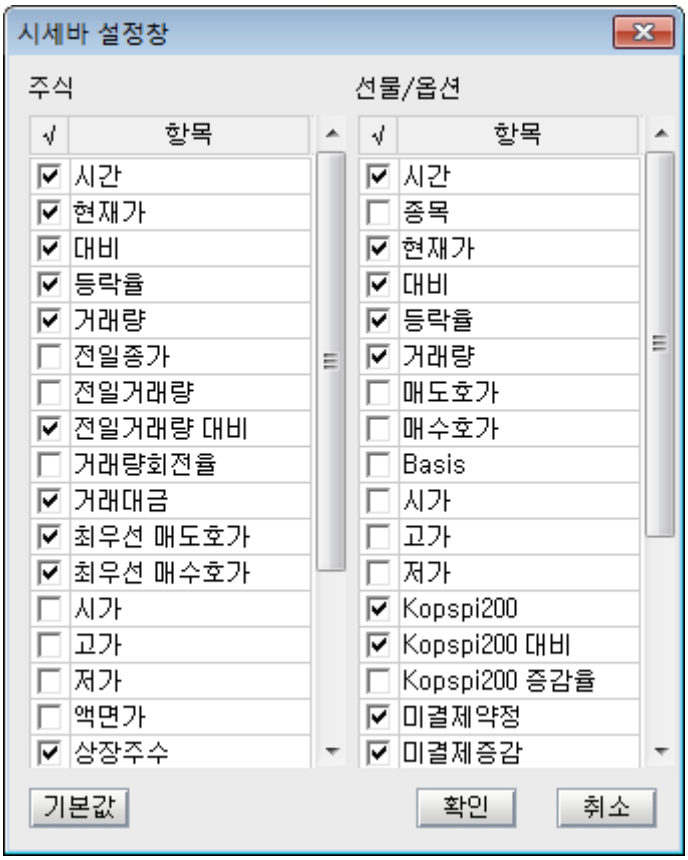

차트 화면의 크기에 따라 시세바에 제공하는 항목이 달라 질 수 있습니다.

2 좌측탭메뉴

좌측메뉴는 지표리스트로 구성되어 있습니다.

COPYRIGHT KOREA INVESTMENT & SECURITIES CO.LTD.ALL RIGHTS RESERVED.

주식종합차트 [0301]

1. 종합차트의 특징과 장점

- 종합차트는 여러 종목을 동시에 분석하거나 한 종목을 여러 형태로 분석할 수 있는 멀티분석형 차트입니다.
  강력한 분할 기능과 분할 차트 간의 동기화 기능을 통해 보다 업그레이드된 차트화면을 제공합니다. 또한 차트 좌측에 “종목/지표/시스템” 메뉴를 배치하여 차트화면 내에서 여러 가지 기능을 적용할 수 있습니다.

1. 차트 좌측에 종목/지표/시스템메뉴를 배치하여 차트화면 내에서 여러 가지 기능을 적용할 수 있습니다.
2. 좌측 종목 탭에서는 거래소, 코스닥 및 원클릭, 테마종목에 해당하는 종목리스트가 있어 보다 쉽게 종목에 접근할 수 있습니다.
3. 멀티분할기능을 사용할 수 있게 종목추가 및 변경이 용이하게 구성되어 있고, 종목리스트에서 종목명 및 현재가/대비/등락률로 정렬기능을 제공하고 항목을 변경할 수 있습니다.
4. 상한/상승/보합/하락/하한종목의 개수를 한눈에 일목요연하게 제공한다. 그리고 단일 및 멀티분할 상태에서 종목 돌려보기(수동/자동) 기능을 제공한다.
5. 관심지표 및 사용지표 항목으로 사용자가 쉽게 지표를 구성할 수 있습니다.
   수치조회창과 호가창 및 데이터조회 등을 제공하여 차트조회뿐만 아니라 차트상에서의 시세조회가 가능합니다.
6. 본 차트는 차트뿐만 아니라 시스템 트레이딩을 위한 차트로 개발되어 각종 신호를 표시하거나 성과분석(보고서)으로 전략을 검증할 수 있게 구성되어 있습니다.
7. "자동추세선, 추세패턴, 캔들패턴, 패턴통계" 등의 강력한 자동분석기능을 지원합니다. 또한 기준선 및 주문선, 가격변화선을 제공하여 사용자가 차트상에서 보다 편리하고 강력한 기능은 운영할 수 있게 제공되고 있습니다.
8. 마우스에서 사용할 수 있는 X,Y축 드래그(확대) 기능 및 패닝 기능을 추가하여 사용자가 보다 편리하게 차트를 확대/축소/이동을 할 수 있습니다.
9. 40여가지 추세선을 제공하여 사용자가 차트를 강력하게 분석할 수 있게 지원합니다.
10. 강력한 분할 기능과 분할 차트 간의 동기화 기능을 통해 한눈에 여러 종목을 분석하거나 주기별로 종목을 일목요연하게 분석할 수 있습니다.

2. 화면설명 및 사용방법

- 종합차트 화면은 크게 “상단메뉴, 좌측탭메뉴, 차트영역, 차트툴바” 등 4개 부분으로 나누어 볼 수 있습니다.

COPYRIGHT KOREA INVESTMENT & SECURITIES CO.LTD.ALL RIGHTS RESERVED.



1 상단메뉴

상단메뉴에서는 조회종목의 선택과 조회기간 설정, 일/주/월/년/분/초/틱의 주기차트의 선택이 가능합니다. 멀티차트에서 사용되는 “종목/주기/기간/지표 동기화 기능”을 사용할 수 있고, 보조기능으로 지표 전체적용, 분석툴 기능이 제공됩니다.



1 상단 메뉴 1라인

A 차트 좌측의 보조탭을 숨겨 차트 영역을 넓히는 버튼입니다.

B 멀티분할 차트를 제어하는 상단 2열을 숨기는 버튼입니다.

C 주식 차트의 시장모드 전환 버튼으로 “주식/업종/선물옵션/주식선옵/해외지수” 차트로 전환이 가능합니다.

D 종목변경 활성차트의 종목을 변경할 것인지, 기존의 종목을 유지하고 새로운 분할과 함께 종목을 추가할 것인지를 설정 합니다. “종목추가” 상태로 차트를 종료하더라도 차트를 다시 여는 경우에는 항상 “종목변경”상태로 시작됩니다.

- 종목변경 : 차트의 종목을 변경합니다.
- 차트추가 : 차트에 종목을 분할로 추가시킵니다.
- 종목추가 : 같은 차트영역에 동일한 시간대를 사용하는 종목을 하단에 추가합니다.
- 종목중첩 : 같은 차트영역에 동일한 시간대를 사용하는 종목을 중첩합니다.
- 복기모드 : 종목의 복기차트를 실행합니다.

COPYRIGHT KOREA INVESTMENT & SECURITIES CO.LTD.ALL RIGHTS RESERVED.

Ⓔ 일 주 월 년 분 초 틱 1

사용자가 “일, 주, 월, 년, 분, 초, 틱”의 주기를 선택할 수 있습니다.

N주기는 분, 초, 틱 주기에서 사용가능합니다.

예를 들어 분과 3을 선택하면 차트에 나타나는 봉 하나가 3분간의 주가를 나타내는 3분 봉차트가 됩니다.



› 주기순서 변경

– Up/Down 버튼을 이용하여 주기별 순서 변경이 가능합니다.

– 주기별로 노출하는 주기의 선택을 옵션화

Ⓕ 차트저장기능으로 종목 및 주기, 지표 등을 저장합니다.

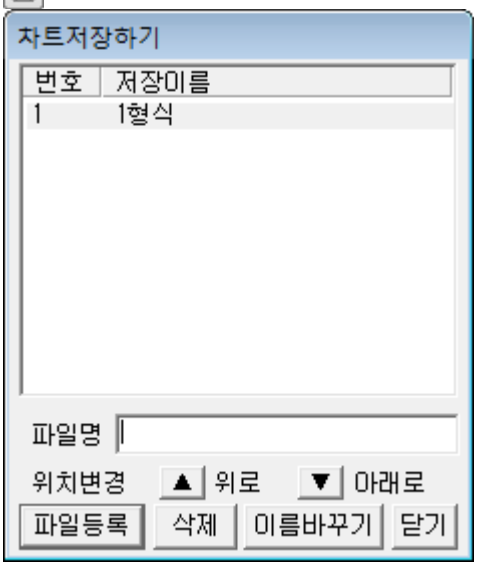

파일 저장/변경/삭제/위치변경이 가능합니다.

COPYRIGHT KOREA INVESTMENT & SECURITIES CO.LTD.ALL RIGHTS RESERVED.

Ⓖ 시세바 설정

시세바는 주식종목과 선물/옵션 종목에서 제공하는 기능입니다.

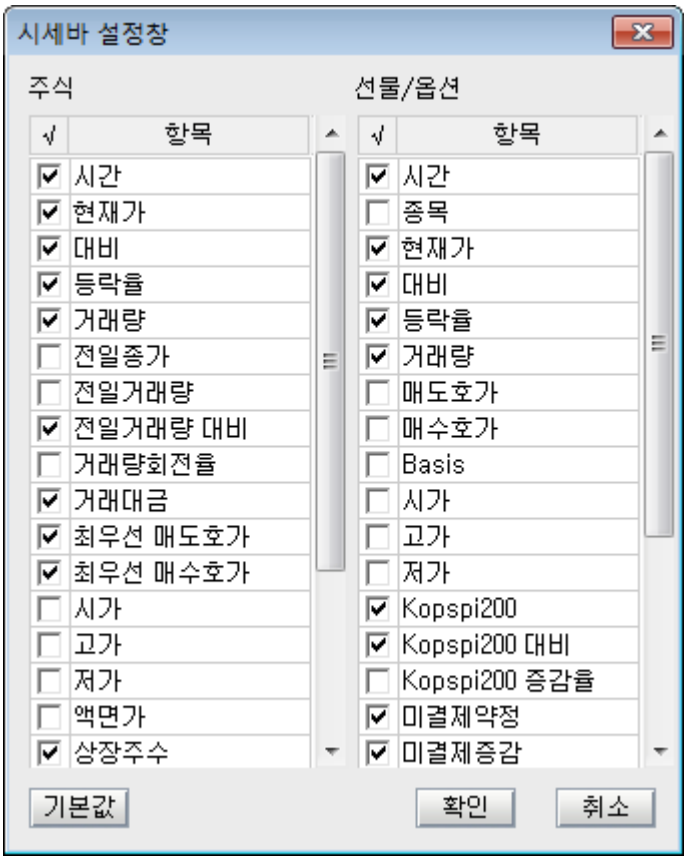

차트 화면의 크기에 따라 시세바에 제공하는 항목이 달라 질 수 있습니다.

② 상단 메뉴 2라인

Ⓐ 1+1 차트의 분할을 제어하며 분할니다.

버튼으로 차트를 분할하면 *가로칸수*세로칸수 정보를 표시하며 1+1 버튼을 클릭하면 분할을 초기화 합니다.

Ⓑ =종목 =주기 =기간 =지표 분할차트를 일괄 제어하는 동기화 버튼입니다.

=종목 : 클릭 시 모든 분할차트의 종목을 활성차트의 종목으로 일괄 변경합니다.

=주기 : 활성차트의 주기(일/분/틱…)를 기준으로 모든 분할차트의 주기를 변경합니다.

=기간 : 활성차트의 기간(봉수)을 기준으로 모든 분할차트의 기간을 동기화 합니다.

=지표 : 활성차트와 같이 분할차트의 지표설정 상태를 동기화 합니다.

Ⓒ 보조기능

- 관심지표 : 사용자가 저장한 지표리스트가 보여집니다.
- 수정주가 : 권리락 및 배당락 등 주가에 영향이 발생되었을 때 정확한 주가흐름을 표시하기 위한 기능입니다.
- 분석툴 저장 : 차트의 분석툴(추세선)을 종목별, 주기별 저장 하는 기능.

Ⓓ 초기화

현재 차트에 적용되어 있는 주기, 지표 및 추세선의 상태를 차트의 초기화 상태로 되돌려 주는 기능입니다.

- 전체초기화 : 차트 기본 설정으로 초기화 합니다.
- 기본차트로 복원 : 기본차트로 저장한 화면의 설정값으로 차트화면을 초기화 합니다.
- 기본차트로 저장 : 현재 차트에 적용되어 있는 주기 및 지표의 설정을 기본차트로 저장합니다.

COPYRIGHT KOREA INVESTMENT & SECURITIES CO.LTD.ALL RIGHTS RESERVED.

E ☐ 당일 ☐ 잔고 ☐ 체결 -

- 당일 : 분, 초, 틱 주기에서 당일 데이터를 볼 수 있는 기능입니다.
- 잔고 : 매입단가가 선으로 차트 내에 그어집니다.
- 체결 : 매수체결과 매도체결이 차트 내에 신호로 표시가 되고 신호에 마우스 오버시 건수 및 단가가 나옵니다. (체결정보는 분차트에서만 적용됩니다.)

2 좌측탭메뉴

좌측메뉴는 "종목, 지표, 시스템" 3가지 탭으로 구성되어 있습니다.

1 종목탭

조회를 원하는 종목을 선택할 수 있는 화면으로 카테고리별로 선택한 시장에 따라 다른 화면을 제공하여 편의성을 강화하였습니다.

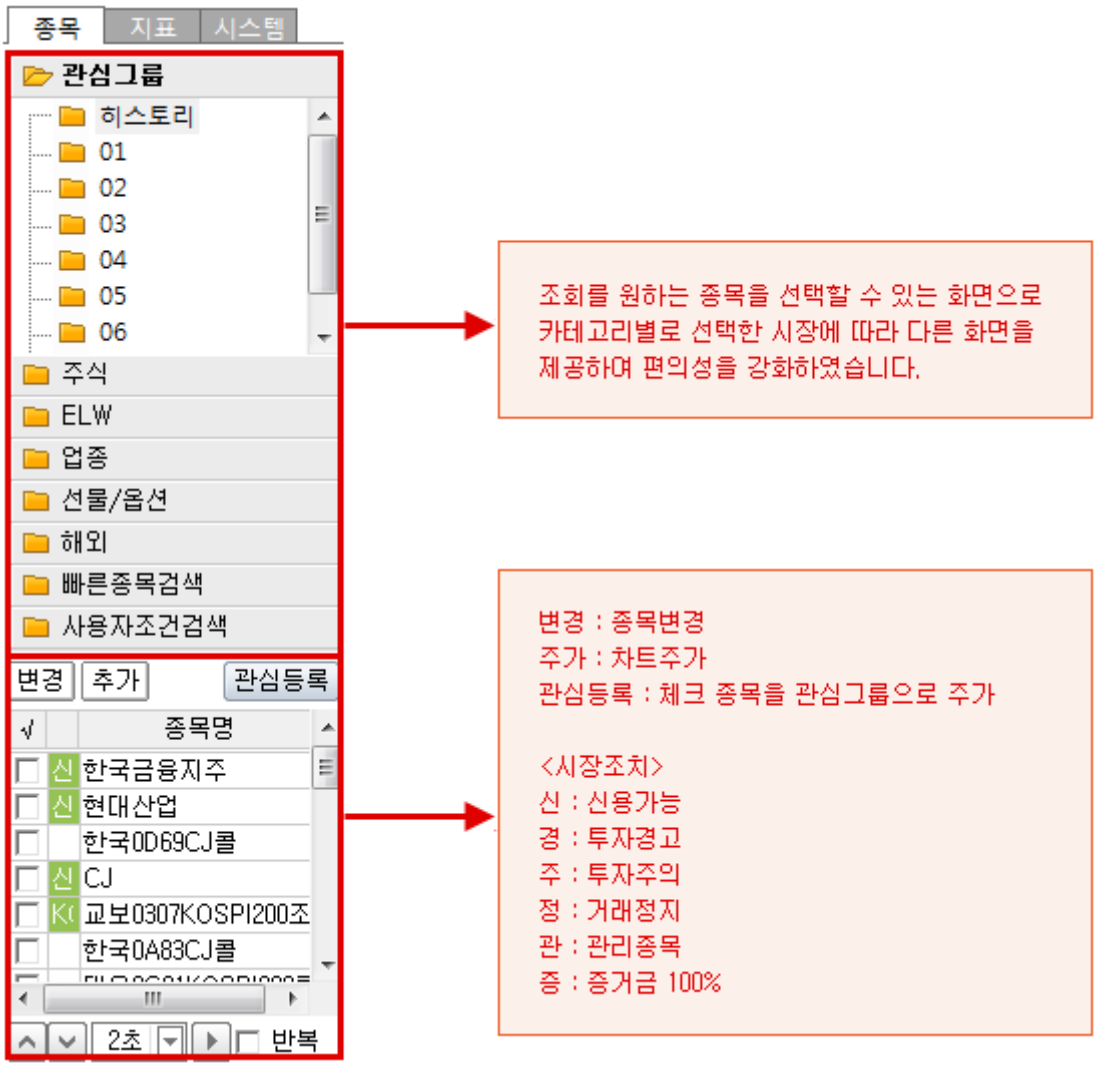

- 2초 반복

종목리스트 순서대로 연속조회 할 수 있는 기능입니다. 좌측/우측 화살표는 수동으로 돌려보기 기능이고, 버튼은 자동 돌려보기의 간격을 조절하는 항목입니다. 반복을 선택하면 마지막 종목 돌려보기를 한 후에 처음 종목으로 이동하며, 선택하지 않는 경우 돌려보기가 종료 됩니다.

COPYRIGHT KOREA INVESTMENT & SECURITIES CO.LTD.ALL RIGHTS RESERVED.

② [지표]탭

적용 가능한 차트와 보조지표를 탑재하고 있습니다. 목록을 더블 클릭하면 활성차트에 적용됩니다.

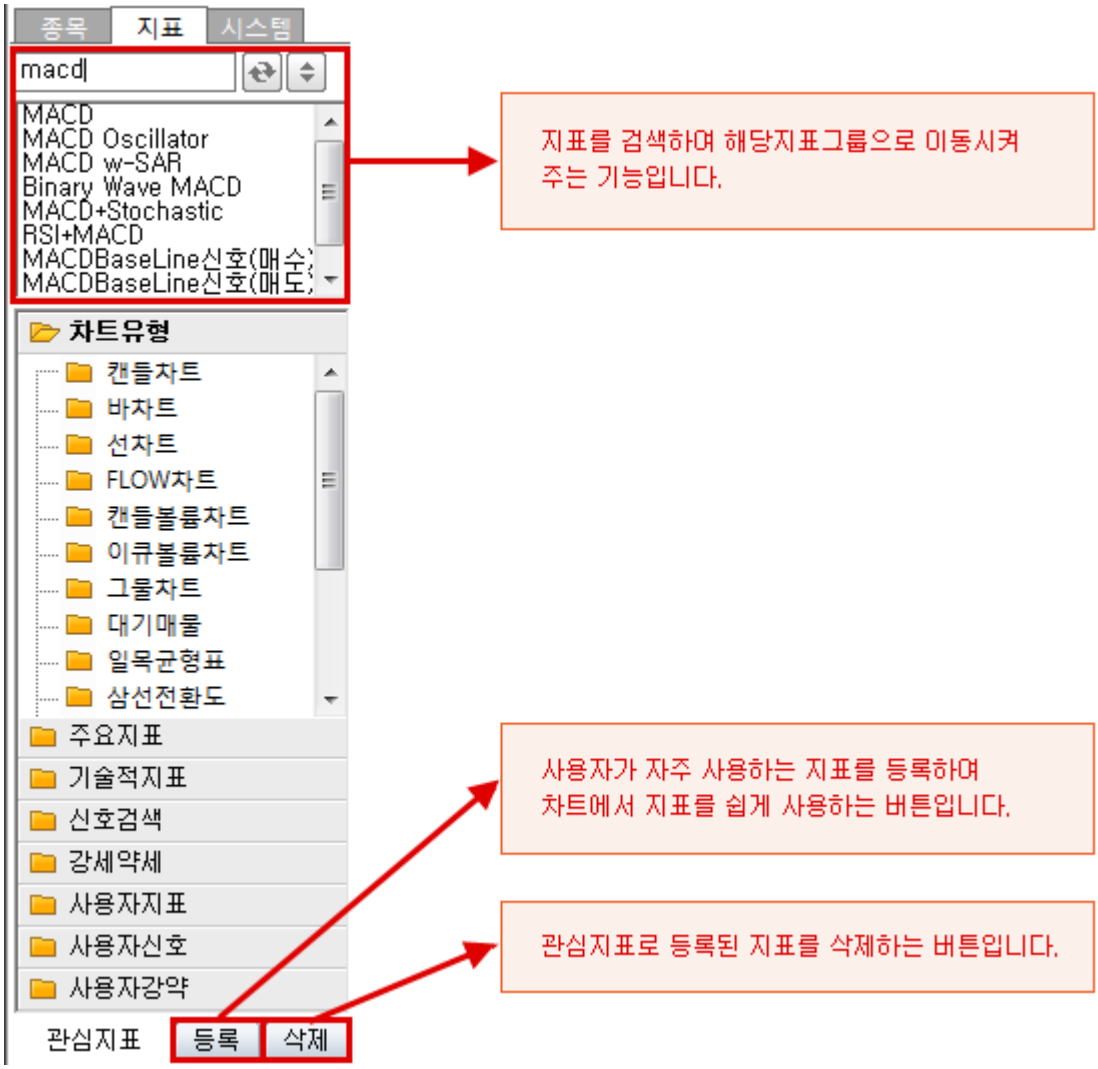

③ 시스템탭

시스템 트레이딩 전략을 수립하고 분석할 수 있는 탭화면 입니다.

COPYRIGHT KOREA INVESTMENT & SECURITIES CO.,LTD.ALL RIGHTS RESERVED.

3 차트영역



1. 가격정보 표시 : 차트영역 상단에 종가, 등락률, 시가, 고가, 저가 등의 데이터를 표시합니다.
2. 지표표시 : 해당지표에 해당하는 항목이 종목명, 변수명(변수)으로 표시됩니다.
3. 최고/최저값 표시 : 차트상에 최고/최저값이 표시됩니다.
4. 기준등락률 표시
   - LH : 차트상에서 최저가 대비 최고가 등락률
   - LC : 차트상에서 최저가 대비 당일 현재가 등락률
   - HC : 차트상에서 최고가 대비 당일 현재가 등락률
5. 하단메뉴

   차트 하단에서는 현재 조회차트의 이전차트를 조회하기 위한 스크롤바 및 차트 확대바와 각종 기능버튼이 배치되어 있습니다.



   - 2011-01-13
     기간 선택 : 시작 일자와 마지막 일자 선택.
     조회 데이터(차트에서 보여지는 봉수)와 기간 데이터(서버로부터 불러온 봉수)를 표시합니다.
   - : 차트를 순차적으로 '축소/확대' 시키며, '차트 이동'과 '전체보기' 를 실행시킬 수 있습니다.
   - 배열 : 수평배열( ), 수직배열( ), 바둑판배열( ), 탭배열( )을 제공합니다.

4 차트툴

각종 분석 도구 및 추세선 관련 기능들을 제공하여 주가 분석 비교에 활용도가 높은 영역입니다.
상단의 U 버튼을 클릭하여 U 사용자정의, T 분석도구, F 부가기능으로 전환이 가능하며 해당 메뉴에 따라 아래 버튼들이 변경됩니다.
각 버튼의 세부적인 기능설명은 차트매뉴얼 하단의 "4 분석도구 및 추세선 기능"에서 나와 있습니다.

COPYRIGHT KOREA INVESTMENT & SECURITIES CO.LTD.ALL RIGHTS RESERVED.

3. 차트설정

종합차트는 각종 지표부터 시작하여 세부적인 스타일까지 차트의 전반적인 부분을 사용자가 직접 설정할 수 있도록 제작되어서 사용자 개개인의 환경과 매매패턴에 최적화된 자신만의 차트를 만들어 사용할 수 있습니다.
우측툴바의 클릭 또는 차트 상의 R메뉴 지표설정, 환경설정을 누르면. 차트/지표, 기본환경, 스타일을 설정할 수 있는 아래과 같은 화면이 오픈됩니다.

1 차트/지표탭

차트형태 및 각종 지표조건을 설정할 수 있는 화면입니다.

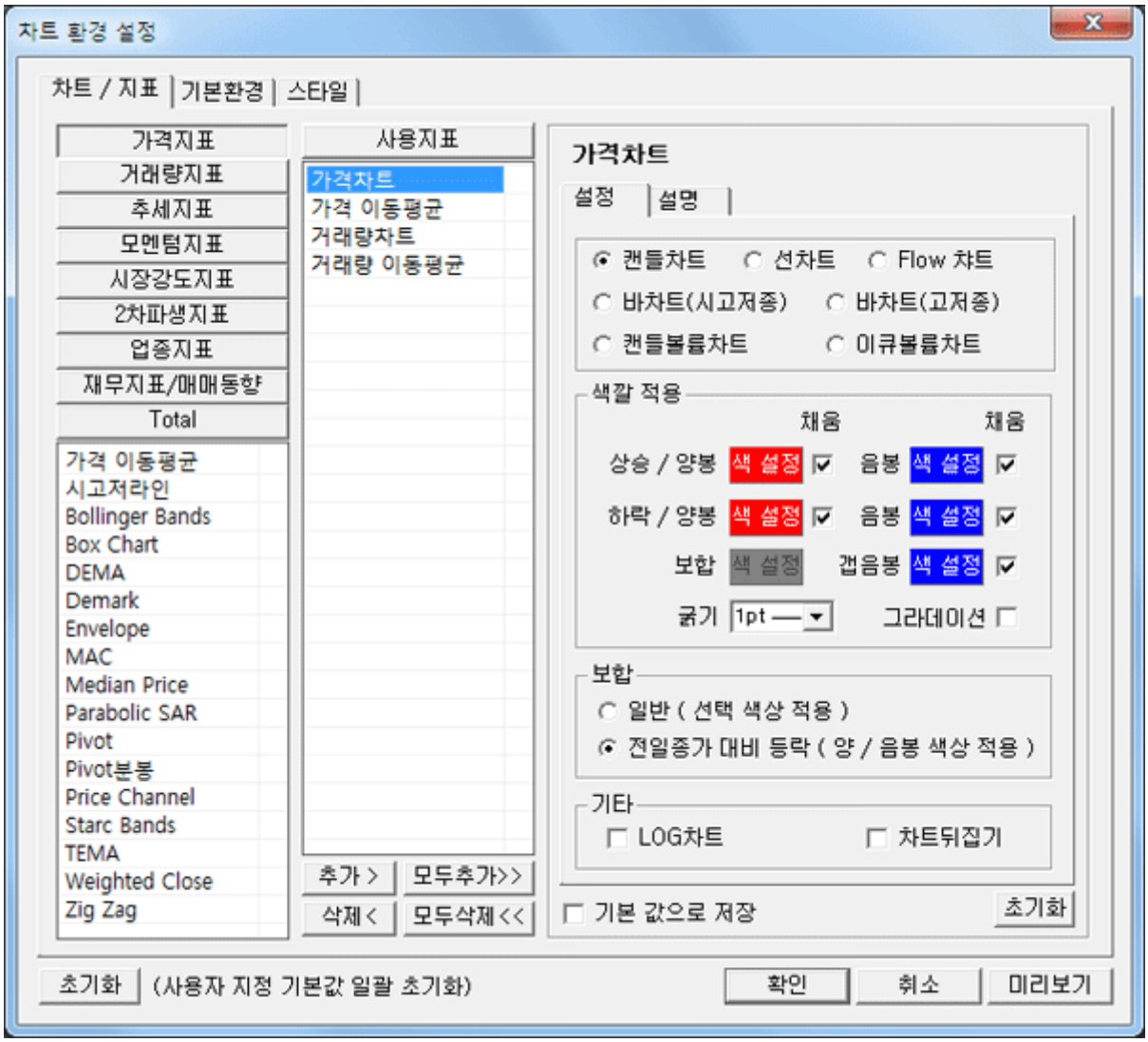

2 기본환경탭

차트 상에 표시되는 각종 데이터의 표시여부와 봉의 작도와 관련된 옵션을 선택할 수 있습니다.

COPYRIGHT KOREA INVESTMENT & SECURITIES CO.LTD.ALL RIGHTS RESERVED.

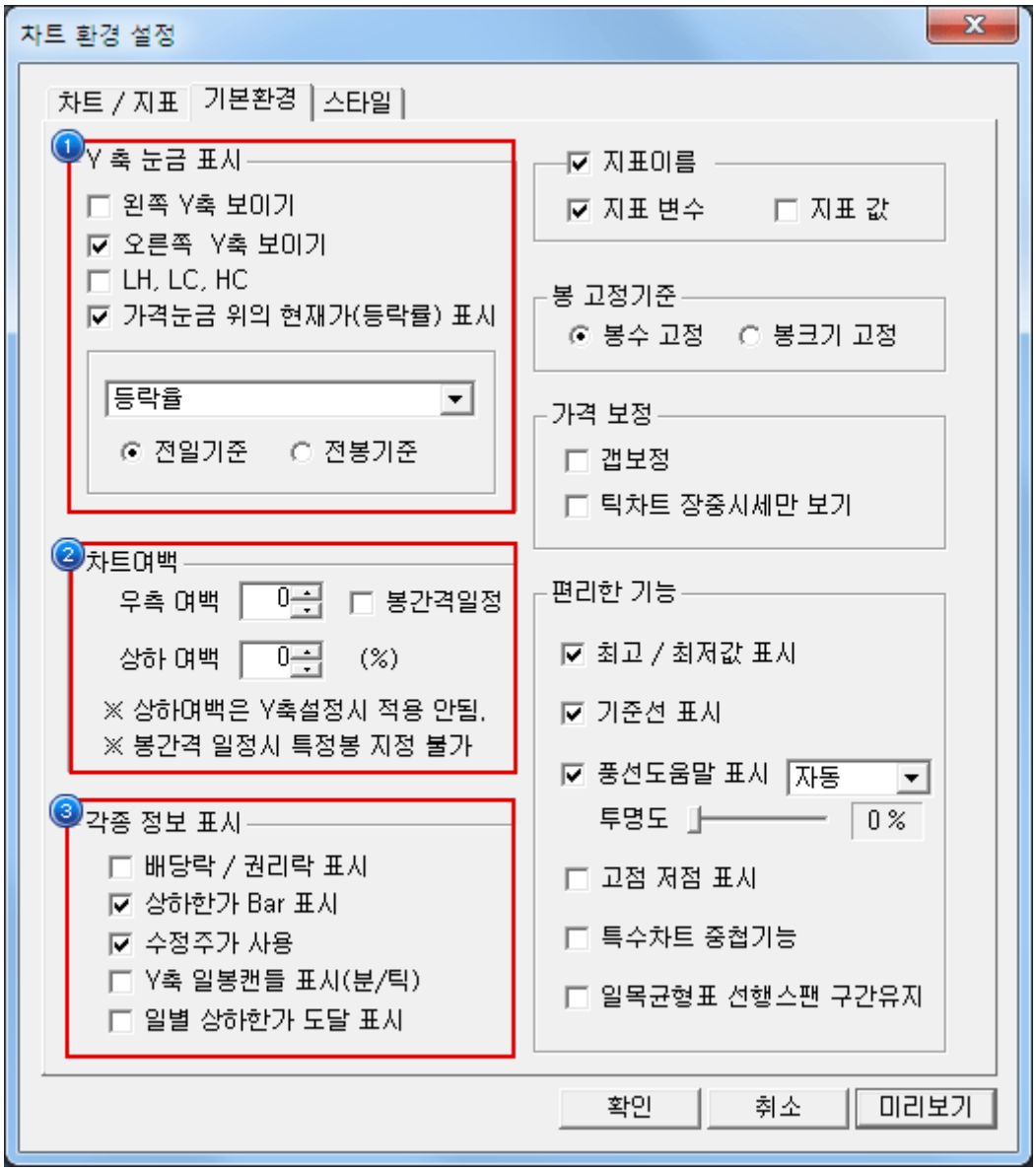

1 Y축 눈금 표시

Y축 가격 영역의 기능 표시 및 현재가(등락률) 표시

2 차트여백

- 우측/상하의 여백을 설정할 수 있습니다.
- 봉간격일정이 체크 될 경우 봉 간격을 일정하게 하기 위해 사용자가 봉의 수를 입력 하거나 스핀으로 변경하더라도 일정한 간격을 유지는 하는 수로 변경 됩니다.

COPYRIGHT KOREA INVESTMENT & SECURITIES CO.LTD.ALL RIGHTS RESERVED.

③ 각종 정보 표시

- 배당락/권리락표시 유무 : 차트에 배당락/권리락 표시



- Y축 선의 상하한가 표시 유무 : Y축 선에



- 수정주가 사용 유무
- Y축 일봉캔들 표시(분/틱)

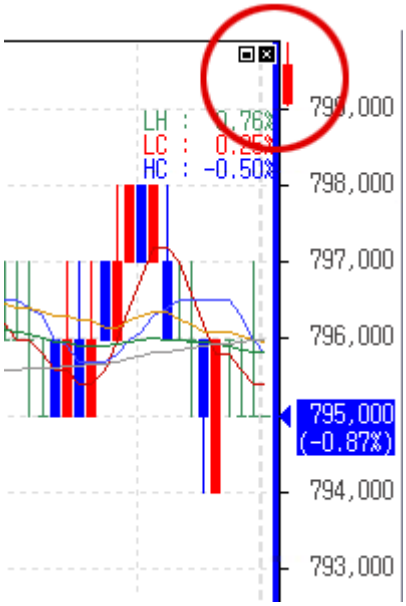

COPYRIGHT KOREA INVESTMENT & SECURITIES CO.LTD.ALL RIGHTS RESERVED.

› 일별 상하한가 도달 표시



3 스타일탭

차트영역의 테두리, 색상, 분석도구 등의 설정을 관리하는 화면입니다.



COPYRIGHT KOREA INVESTMENT & SECURITIES CO.LTD.ALL RIGHTS RESERVED.

1. 스타일저장 : 사용자에 맞는 스타일을 지정하여 관리하는 설정 기능
2. 지표 : 가격/거래량 캔들의 색상 및 설정을 관리하는 기능
3. 그래프 영역 : 차트영역의 바탕색상 및 격자, 테두리 색상을 설정하는 기능
4. 스케일 영역 : 차트 스케일 영역에서의 테두리, 텍스트, 구분선 등의 설정 및 색상을 설정 기능
5. 기타 : 분석도구 및 수치조회창 설정 기능

4 Y축 Scale의 위치 및 가이드선 색상 등의 설정을 관리합니다.
Y축 Scale 클릭시 설정창이 오픈됩니다. Scale위치 및 Grid를 지정할 수 있으며, Min/Max설정을 관리할 수 있습니다. 그리고 Log, 뒤집기 기능을 적용할 수 있습니다. 색상 지정으로 사용자가 보다 편리하게 Scale영역을 컨트롤 할 수 있습니다.

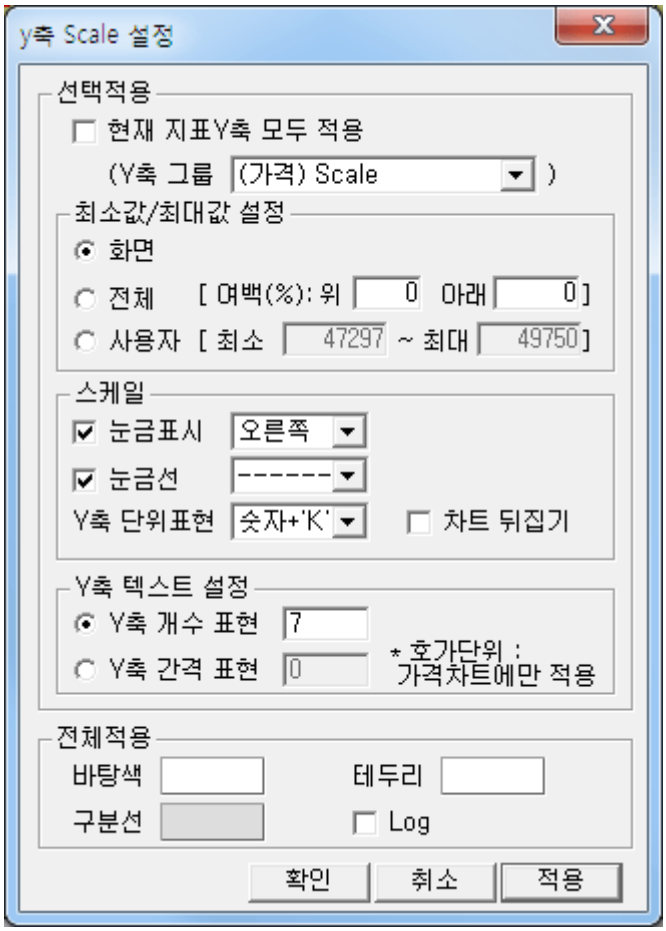

4. 편리한 기능

- 종합차트는 차트 사용과 주가 분석 등에 도움이 되는 각종 편리기능을 제공하여 사용자의 만족도를 높여 줍니다.

1 지표이동 기능, 합침 기능
지표이동은 지표이름 좌측 상단의 아이콘을 마우스로 클릭한 상태에서 지표의 위치를 변경할 수 있는 기능으로 지표간의 상/하 이동을 손쉽게 하여 원하는 차트 화면구성을 편리하게 만들 수 있습니다.
지표합침 기능은 지표들을 한 영역에서 같이 보기를 원하는 경우 마우스 drag&drop으로 결합할 수 있는 기능입니다.
지표 두 개를 겹쳐 사용하고자 할 경우, 원하는 지표를 마우스로 Drag한 상태에서 원하는 지표에 Drop합니다. 이 때 Y축 Scale 설정창이 나오는데 원하는 Scale영역을 정하고 확인을 누르면 해당지표에 합쳐집니다.

COPYRIGHT KOREA INVESTMENT & SECURITIES CO.LTD.ALL RIGHTS RESERVED.

2 기간요약 기능

우측툴바 U 항목에 클릭하면 특정 기간의 주가 등락률 및 거래량 캔들 수를 파악할 수 있는 기능이 있습니다.



마우스 Drag로 기간을 정하면 기본정보를 볼 수 있습니다. 우측마우스로 그리기 해제를 한 후 환경설정을 누르면 위 그림과 같은 기간요약 설정창으로 사용자가 표시하고 싶은 항목이나 위치 및 스타일을 지정할 수 있습니다.

3 일주월분 기능

우측툴바 U 항목에 클릭하면 사용자가 4분할하여 일/주/월/분 주기를 세팅하지 않아도 일주월분 기능버튼 하나로 특정 종목의 일/주/월/분으로 분할하여 한눈에 종목의 주기를 볼 수 있는 기능입니다. 다시 클릭 시 1분할 차트형태로 복귀됩니다.

5. 분석도구 및 추세선

주가 분석 및 차트 사용에 있어서 유용하고 사용 빈도가 높은 각종 기능들을 버튼화하여 손쉽게 사용할 수 있도록 제공하고 있습니다.

차트 화면 우측상단의 U 버튼을 클릭하면, "U 사용자정의", "T 분석도구", "F 부가기능"으로 전환이 가능하며 해당 항목에 따라 아래 버튼들이 변경되어 원하는 기능을 손쉽게 찾아 사용할 수 있습니다.

1 U 사용자정의 버튼

- 차트툴편집 : 차트 툴 편집 창이 팝업 되어 차트상에 표시할 도구 및 기능버튼을 설정할 수 있습니다.
- 기본차트
  차트 영역을 초기 환경으로 되돌립니다.
  초기환경은 가격차트, 가격이동 평균선 4개, 거래량으로 구성되어 있습니다.
- 차트 환경설정 : 차트/지표, 기본환경, 스타일 등의 속성을 설정할 수 있습니다.
- 이평Set : 가격 이평값을 설정할 수 있습니다.
- 십자추세선 : 차트상에 십자추세선을 표시하며 작도할 수 있습니다.
- 가로추세선 : 차트상에 가로추세선을 표시하며 작도할 수 있습니다.
- 세로추세선 : 차트상에 세로추세선을 표시하며 작도할 수 있습니다.
- Line추세선 : 차트상에 Line추세선을 표시하며 작도할 수 있습니다.
- 텍스트 : 차트상에 텍스트를 입력할 수 있습니다.
- 추세선 모두 지우기 : 차트상의 모든 추세선을 한꺼번에 지우는 기능입니다.

COPYRIGHT KOREA INVESTMENT & SECURITIES CO.LTD.ALL RIGHTS RESERVED.

- 캔들패턴
  차트상에 캔들패턴을 표시하는 기능입니다.
  (패턴설정에서 패턴을 선택하거나 표시유무를 설정할 수 있습니다)
- Y축설정 : 차트에서 Y축의 최대/최소 값(비율)을 설정해주는 기능입니다.
- 수치조회 : 십자선이 표시되며 차트좌우로 조회창이 표시되는 기능입니다.(종목시세정보)
- 요약데이터조회 : 마우스 포인터에 따라 시세정보를 보여주는 기능입니다.
- 일주월분 : 차트가 일/주/월/분 차트로 분할 되는 기능입니다.
- 기간요약 : 캔들간의 가격정보, 거래량정보, 봉수 등의 정보를 보여주는 기능입니다.

2 T 분석도구 버튼

- 그리기모음 : 차트상에 아이콘을 표시해주는 기능입니다.
- 십자추세선 : 차트상에 십자추세선을 표시하며 작도할 수 있습니다.
- 가로추세선 : 차트상에 가로추세선을 표시하며 작도할 수 있습니다.
- 세로추세선 : 차트상에 세로추세선을 표시하며 작도할 수 있습니다.
- Line추세선 : 차트상에 Line추세선을 표시하며 작도할 수 있습니다.
- 연필추세선 : 차트상에 자유자재로 추세선을 작도할 수 있습니다.
- 텍스트 : 차트상에 텍스트를 입력할 수 있습니다.
- 네모 : 차트상에 네모도형을 그릴 수 있습니다.
- 원 : 차트상에 원도형을 그릴 수 있습니다.
- 앤드류추세선
  Andrew's pitchfork 라고 부르며, 세 개의 평행 추세선으로 이루어져 있습니다. 가장 왼쪽에 있는 점을 기반으로 오른쪽에 있는 두 점은 첫번째 점에 대한 지지와 저항 수준을 나타냅니다. 사용법은 사용자가 의미있는 저점이나 고점을 선택한 후 (가장 왼쪽에 있어야 합니다.) 두번째와 세번째 선택점을 첫번째 선택한 점보다 오른쪽에서 선택하면 세 개의 평행 추세선이 생성됩니다. 이때 유의할 점은 두번째점을 저점(고점)으로 선택했다면, 세번째 점은 반드시 고점(저점)으로 선택해야 합니다.
- Zone추세선
  피보나치 되돌림을 의미하며, 사용자가 선택한 점(고점 또는 저점)에서 drag 하여 원하는 위치(저점 또는 고점)에 drop하면, Zone 선이 생성됩니다. 피보나치 목표 가격을 계산하는데 사용되며, 상승폭(또는 하락폭) 대비 23.6%, 38.2%, 50%, 61.8%에 해당하는 조정폭이 얼마나 되는지를 파악할 수 있습니다.
- Fan선
  피보나치선을 확대한 개념으로, 사용자가 선택한 점(고점 또는 저점)에서 drag하여 원하는 위치(저점 또는 고점)에 drop하면, Fan선이 생성됩니다. Fan 선은 사용자가 연결한 선을 중심으로 좌우대칭으로 직각삼각형을 만들어 줍니다.(사각형 모양이 됩니다) 각 직각삼각형은 피보나치선과 같은 방법으로 분석하시면 됩니다.
- 피보나시수열 : 피보나치 수열을 이용한 시간의 경과치를 표시합니다.
- 활추세선 : 피보나치 아크를 의미하며, 사용자가 선택한 점(고점 또는 저점)에서 drag하여 원하는 위치(저점 또는 고점)에 drop하면, 활 추세선이 생성됩니다. 중앙라인 오른쪽에서 아크와 주가의 위치(저항 및 지지, 돌파)를 통해 추세를 분석합니다.
- FIBO선 : 시작점(저점)과 끝점(고점)을 마우스로 드래그하여 추세가 가속되는 지지 추세선을 표시합니다.
- 갠선 : 45도 각도로 추세선을 작도하는 기능입니다.

COPYRIGHT KOREA INVESTMENT & SECURITIES CO.LTD.ALL RIGHTS RESERVED.

-  상향갠팬
  저점이나 고점에서 45도 방향으로 진행하는 선(Gann Line)이 중심선 역할을 하며 중심선에 일정 비율(8등분)의 대각선 (부채꼴 모양)을 그려나가는 방법을 갠팬이라 합니다.
-  하향갠팬
  저점이나 고점에서 45도 방향으로 진행하는 선(Gann Line)이 중심선 역할을 하며 중심선에 일정 비율(8등분)의 대각선 (부채꼴 모양)을 그려나가는 방법으로 하향방향으로 작도한 하향갠팬(Gann Fans)이다)
-  추세선 지우기 : 차트상에 작도 되어 있는 추세선을 지우는 기능입니다.
-  추세선 모두 지우기 : 차트상에 작도 되어 있는 추세선을 모두 지우는 기능입니다.
-  갠앵글
  차트상의 x축(일자)와 이루는 각도가 45도와 135(180-45)도인 다수의 직선을 동일간격으로 작도한 추세선입니다.
-  가속저항팬 : Fan추세선이 박스형태에서 확장된 추세선 기능입니다.
-  가속저항호 : 추세선을 3등분하여 1/3호와 2/3을 중심으로 작도한 추세선입니다.
-  삼등분선 : 시작점과 끝점을 기준으로 하여 33%, 67%의 기준으로 등분한 추세선입니다.
-  사등분선 : 시작점과 끝점을 기준으로 하여 25%, 50%, 75%의 기준으로 등분한 추세선입니다.
-  사이클구간 : 시작점과 끝점을 기준으로 하여 동일한 간격으로 다수의 수직선이 작도되는 추세선입니다.
-  조정백분율 : 차트상에 사용자가 선택한 세점의 종가기준으로 조정백분율을 표시하는 기능입니다.
- 앨리어트파동선 : 앨리어트 파동이론을 근거로 작도된 추세선입니다.
-  직선회귀선 : 시작점과 끝점의 구간에 포함되어 있는 일자의 가격을 기준으로 작도된 추세선입니다.
-  직선회귀채널
  시작점과 끝점의 구간내에 가격과의 차이를 일자별로 계산하여 그 중 가장 큰 값을 추출하여 '최대괴리치'로 놓고 그 최대괴리치를 가감하여 직선회귀선과 평행한 두 직선(상한선,하한선)을 작도한 추세선입니다.
-  봉중심선 : 봉(캔들)의 중심선을 중심으로 수평으로 작도된 추세선입니다.
-  가상봉 : 사용자가 임의로 봉을 그릴 수 있는 기능입니다.

COPYRIGHT KOREA INVESTMENT & SECURITIES CO.LTD.ALL RIGHTS RESERVED.

3 F 부가기능 버튼

- 기본차트
  차트 영역을 초기 환경으로 되돌립니다.
  초기환경은 가격차트, 가격이동 평균선 4개, 거래량으로 구성되어 있습니다.
- 차트 환경설정 : 차트/지표, 기본환경, 스타일 등의 속성을 설정할 수 있습니다.
- 이평Set : 가격 이평값을 설정할 수 있습니다.
- 차트에서 Y축의 최대/최소 값(비율)을 설정해주는 기능입니다
- 수치조회 : 십자선이 표시되며 차트좌우로 조회창이 표시되는 기능입니다.(종목시세정보)
- 요약데이터조회 : 마우스 포인터에 따라 시세정보를 보여주는 기능입니다.
- 수치조회하단 : 차트하단에 종목의 가격정보 및 이평값 등이 보여지는 기능입니다.
- 기간요약 : 캔들간의 가격정보, 거래량정보, 봉수 등의 정보를 보여주는 기능입니다.
- 자동추세선 : 주요고저점(IHP/ILP)을 파악하여 이를 연결한 파동선을 자동 작도하는 기능입니다.
- 추세패턴 : 과거 추가 흐름의 패턴을 자동을 분석하여 주는 기능입니다.
- 캔들패턴
  차트상에 캔들패턴을 표시하는 기능으로, 패턴설정에서 패턴을 선택하거나 표시유무를 설정할 수 있습니다.
- 패턴통계 : 추세패턴과 캔들패턴을 차트에 적용하였을 때 생기는 예상/실제 등락률 통계를 볼 수 있습니다.
- 패턴설정 : 자동추세선/추세패턴/캔들패턴의 설정을 지정하는 화면입니다.
- 기준선 : 전일, 당일가격 등의 기준으로 차트상에 기준선을 작도하는 기능입니다.
- Excel변환 : 차트에 표시되어 있는 시세정보 및 지표정보의 값을 엑셀로 변환해주는 기능입니다.
- 눈금영역숨김 : Y축, X축의 눈금영역을 숨겨주는 기능입니다.
- 스크롤 숨기기 : 하단 스크롤 메뉴를 숨겨주는 기능입니다.
- 일주월분 : 차트가 일/주/월/분 차트로 분할 되는 기능입니다.
- 주문선
  사용자가 작도한 추세선을 상향/하향 돌파시 지정된 설정에 의해 매수/매도를 알려주는 기능입니다.
- 주문선관리 : 사용자가 작도하여 저장한 종목별 주문선을 관리하는 기능입니다.
- Excel불러오기 : 엑셀로 저장된 수치들을 차트에 적용하는 기능입니다.

COPYRIGHT KOREA INVESTMENT & SECURITIES CO.LTD.ALL RIGHTS RESERVED.

4 차트툴 편집

우측툴바 U 항목에 TOOL 클릭하면 아래와 같은 차트툴 편집화면이 오픈됩니다.

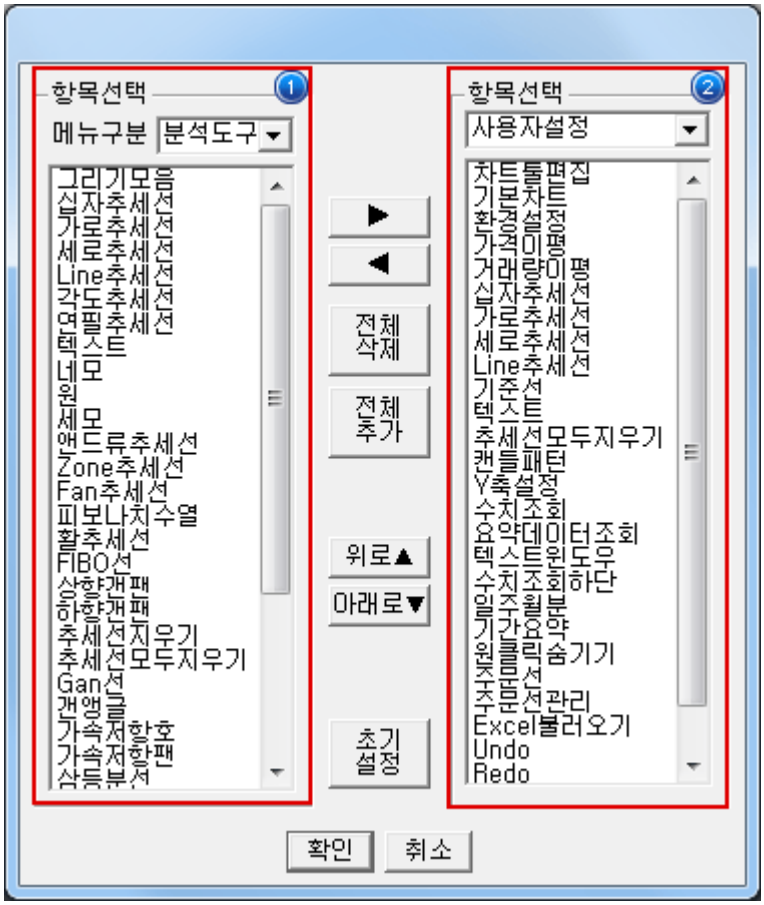

1 차트툴바에 표시할 항목을 선택합니다. 분석도구와 부가기능으로 나누어지며 사용자설정에 고객이 원하는 대로 선택하여 구성 할 수 있습니다.
'메뉴구분'에서 분석도구, 부가기능 중 하나를 선택하면 하단에서 세부 항목을 조회할 수 있습니다. 이 중 차트툴바에 입력할 항목을 더블클릭하거나 클릭하여 선택한 후 ▶ 버튼을 클릭합니다.

2 사용자설정, 분석도구, 부가기능으로 나누어지며, 사용자설정에 고객이 원하는 대로 추가할 수 있으나, 분석도구와 부가기능 항목들은 위치변경만 가능하게 됩니다.

COPYRIGHT KOREA INVESTMENT & SECURITIES CO.LTD.ALL RIGHTS RESERVED.

6. 차트 유형

1 캔들차트

일명 일본식 차트로 통하는 캔들차트로서, 시가,고가,저가,종가로 구성된 가격 차트입니다. 캔들의 몸통은 시가와 종가로 구성되며, 캔들의 꼬리는 고가와 저가로 구성됩니다. 금일 종가가 시가보다 상승 시에는 적색으로, 하락 시에는 청색으로 캔들의 몸통 색상을 설정하는 것이 일반적입니다.

2 바차트

일명 미국식 차트로 통하는 바차트 중에 시가, 고가, 저가 그리고 종가로만 구성된 가격 차트입니다. 바에 최고와 최저는 봉의 최고가와 최저가를 의미하며, 시가는 바의 좌측의 잔가지로, 종가는 바의 우측에 잔가지로 표현하게 됩니다. 기본 설정으로 가격 상승 시에는 적색으로, 가격 하락 시에는 청색으로 바를 표현하였습니다.

3 선차트

선차트는 간단하게 종가만을 이어 만든 선형 차트로 라인차트로도 부릅니다. 사용자는 자신이 원하는 색으로 변경 할 수 있습니다.

4 대기매물

가격대별 거래량의 비율을 가격대에 바형식으로 구현한 차트로 매물대 분석시에 사용됩니다. 매물대 분석 차트는 매물가격대 개수라는 변수가 있는데, 이 변수는 가격대를 변수의 수치로 나누어 매물바의 개수를 만들어주는 변수입니다. 누적 거래량 차트라고 말하기도 합니다. 누적 거래량이 많은 가격대가 매물대라고 볼 수 있습니다. 주가가 매물대 위에 있으면, 매물대는 지지구간의 역할을 하고, 매물대 밑에 있으면 매물대는 저항구간의 역할을 하게 됩니다. 누적 거래량이 적은 구간에서는 주가가 빠른 속도로 움직이는 것이 일반적인 현상입니다.

5 그물차트

그물차트란 이동 평균선을 짧은 것부터 긴 것을 순차적으로 한 그림에 나열한 것입니다. 이러한 그물차트는 단순하게 정해진 이평선의 고정된 움직임 보다는 이동평균선의 확장과 수렴 등을 역동적으로 보여줌으로서 현재의 시세 흐름을 파악할 수 있습니다. 일반적으로 설정한 개수의 이동평균선들의 간격이 벌어졌다가 좁혀지기 시작하면 추세전환신호로 해석합니다.(바닥권에서는 매수신호로 천정권에서는 매도신호가 됩니다.) 또한 이동평균선 밀집국면에서 이동평균선의 간격이 벌어지기 시작하면 역시 전환신호로 매수신호로 해석합니다.

6 역시계곡선

역시계곡선은 가격과 거래량과의 상관 관계를 나타낸 가격 차트로, X축에는 거래량 Y축에는 주가를 두고, 변수(이동평균)의 수치만큼의 일수로 주가 및 거래량을 평균하여 이를 차트에 표시한 것으로 진행방향이 시계 반대방향으로 회전한다고 하여, 역시계곡선으로 불리고 있습니다. 변수는 이동평균선 수치로 변경할 수 있습니다. 보통 20일 또는 25일 평균선이 사용됩니다.

7 P&F

P&F차트는 시간의 개념을 약간은 벗어난 차트로, 가격의 상승과 하락을 중심으로 하여 추세를 분석할 때 사용되는 차트입니다. 기준 가격 이상 상승 시에는 붉은 색으로 X를 표시하며, 기준 가격 하락 시에는 청색으로 O를 표시합니다. 이 때 시간의 개념은 제외되며, X에서 O간에 전환 시에만 한 칸 이동하게 됩니다. P&F차트에서의 변수로는 “칸전환”과 “칸크기” 변수가 있어 사용자가 원하는 P&F를 구현할 수 있습니다.

8 삼선전환도

삼선전환도는 P&F와 비슷한 개념으로, 칸 전환 변수 이상의 주가 변동이 발생시, 청색 또는 적색 전환차트에서 변경됩니다. 주가 상승 시에는 붉은색으로, 하락 시에는 청색으로 표현합니다. 변수는 칸 전환 변수로 변경합니다.

9 SwingChart

Swing차트는 최소반전폭을 설정한 후 이전 가격으로부터 최소반전폭 이상 움직였을 경우에만 차트를 그려줍니다. 이전보다 상승시 빨간색, 하락시 파란색으로 표시합니다.
만약 전일 종가가 1000원이고 당일 종가가 1110원이고 최소반전폭이 100일 경우 빨간선을 하나 그려준다. 만약 890원일 경우는 파란 선을 그려줍니다.

COPYRIGHT KOREA INVESTMENT & SECURITIES CO.LTD.ALL RIGHTS RESERVED.

10 KagiChart

Kagi차트는 Swing차트와 마찬가지로 최소반전폭을 설정한 후 이전 가격으로부터 최소반전폭 이상 움직였을 경우에만 차트를 그려줍니다.
이전보다 상승시 빨간색, 하락시 파란색으로 표시하는 것은 동일합니다. 차이점은 이전 고점을 상향 돌파하였을 때는 굵은선으로 표시하고 이전 저점을 하향 돌파하였을 때는 가는 선으로 표시합니다. 또한 해당 라인의 고가와 저가중간에 수평선을 그어 지지/저항의 기준으로 삼습니다.

11 RenkoChart

Renko차트는 항상 종가를 기준으로 사용하며 벽돌의 크기는 사용자에 맞게 최소변화폭을 설정하고 전일 벽돌의 고가와 저가를 당일 종가와 비교하여 당일 종가가 전일 벽돌 고가 이상으로 상승했을 때 빨간벽돌을, 당일 종가가 전일 벽돌 저가 이하로 하락했을 때 하얀 벽돌을 그려줍니다. 이 때 가격이 벽돌의 하나 크기보다 높게 형성되었으나 두개의 크기를 채워주지 못할 때는 하나만 그린다는 점에서 P&F차트와 차이가 납니다.

12 분산형

분산형차트를 그리는 방법은 X축에 거래량을 표시하고 Y축에 가격을 표시한 후 매일매일의 거래량과 주가에 해당하는 값을 차트에 점으로 찍어줍니다. 해당 일에 주가가 양봉을 형성하면(종가>시가) 빨간색, 음봉을 형성하면(종가<시가) 파란색으로 표시합니다.

13 이큐볼륨

이큐볼륨 차트는 일반 캔들에 거래량을 합한 개념으로, 봉의 좌우 폭을 해당봉의 거래량이 전체 거래량에서 차지하는 비율로 표시합니다. 따라서 해당 봉에서 거래량이 많으면 많을수록 그 폭은 커지게 됩니다. 설정부분은 캔들차트처럼 가격상승 시/하락 시 색과 영역 채우기가 있습니다.

COPYRIGHT KOREA INVESTMENT & SECURITIES CO.LTD.ALL RIGHTS RESERVED.

선물옵션 종합차트 [0302]

1. 선물옵션 종합차트의 특징과 장점

- 선물옵션 종합차트는 여러 종목을 동시에 분석하거나 한 종목을 여러 형태로 분석할 수 있는 멀티분석형 차트입니다. 강력한 분할 기능과 분할 차트 간의 동기화 기능을 통해 보다 업그레이드된 차트화면을 제공합니다. 또한 차트 좌측에 “종목/지표/시스템” 메뉴를 배치하여 차트화면 내에서 여러 가지 기능을 적용할 수 있습니다.

1. 차트 좌측에 종목/지표/시스템메뉴를 배치하여 차트화면 내에서 여러 가지 기능을 적용할 수 있습니다.
2. 좌측 종목 탭에서는 거래소, 코스닥 및 원클릭, 테마종목에 해당하는 종목리스트가 있어 보다 쉽게 종목에 접근할 수 있습니다.
3. 멀티분할기능을 사용할 수 있게 종목추가 및 변경이 용이하게 구성되어 있고, 종목리스트에서 종목명 및 현재가/대비/등락률로 정렬기능을 제공하고 항목을 변경할 수 있습니다.
4. 상한/상승/보합/하락/하한종목의 개수를 한눈에 일목요연하게 제공한다. 그리고 단일 및 멀티분할 상태에서 종목 돌려보기(수동/자동) 기능을 제공한다.
5. 관심지표 및 사용지표 항목으로 사용자가 쉽게 지표를 구성할 수 있습니다.
   수치조회창과 호가창 및 데이터조회 등을 제공하여 차트조회뿐만 아니라 차트상에서의 시세조회가 가능합니다.
6. 본 차트는 차트뿐만 아니라 시스템 트레이딩을 위한 차트로 개발되어 각종 신호를 표시하거나 성과분석(보고서)으로 전략을 검증할 수 있게 구성되어 있습니다.
7. "자동추세선, 추세패턴, 캔들패턴, 패턴통계" 등의 강력한 자동분석기능을 지원합니다. 또한 기준선 및 주문선, 가격변화선을 제공하여 사용자가 차트상에서 보다 편리하고 강력한 기능은 운영할 수 있게 제공되고 있습니다.
8. 마우스에서 사용할 수 있는 X,Y축 드래그(확대) 기능 및 패닝 기능을 추가하여 사용자가 보다 편리하게 차트를 확대/축소/이동을 할 수 있습니다.
9. 40여가지 추세선을 제공하여 사용자가 차트를 강력하게 분석할 수 있게 지원합니다.
10. 강력한 분할 기능과 분할 차트 간의 동기화 기능을 통해 한눈에 여러 종목을 분석하거나 주기별로 종목을 일목요연하게 분석할 수 있습니다.

2. 화면설명 및 사용방법

- 선물옵션 종합차트 화면은 크게 “상단메뉴, 좌측탭메뉴, 차트영역, 차트툴바” 등 4개 부분으로 나누어 볼 수 있습니다.

COPYRIGHT KOREA INVESTMENT & SECURITIES CO.LTD.ALL RIGHTS RESERVED.



1 상단메뉴

상단메뉴에서는 조회종목의 선택과 조회기간 설정, 일/주/월/년/분/초/틱의 주기차트의 선택이 가능합니다. 멀티차트에서 사용되는 “종목/주기/기간/지표 동기화 기능”을 사용할 수 있고, 보조기능으로 지표 전체적용, 분석툴 기능이 제공됩니다.



① 상단 메뉴 1라인

Ⓐ 차트 좌측의 보조탭을 숨겨 차트 영역을 넓히는 버튼입니다.

Ⓑ 멀티분할 차트를 제어하는 상단 2열을 숨기는 버튼입니다.

Ⓒ 주식 차트의 시장모드 전환 버튼으로 “주식/업종/선물옵션/주식선옵/해외지수” 차트로 전환이 가능합니다.

Ⓓ 종목변경 활성차트의 종목을 변경할 것인지, 기존의 종목을 유지하고 새로운 분할과 함께 종목을 추가할 것인지를 설정 합니다. “종목추가” 상태로 차트를 종료하더라도 차트를 다시 여는 경우에는 항상 “종목변경”상태로 시작됩니다.

- 종목변경 : 차트의 종목을 변경합니다.
- 차트추가 : 차트에 종목을 분할로 추가시킵니다.
- 종목추가 : 같은 차트영역에 동일한 시간대를 사용하는 종목을 하단에 추가합니다.
- 종목중첩 : 같은 차트영역에 동일한 시간대를 사용하는 종목을 중첩합니다.
- 복기모드 : 종목의 복기차트를 실행합니다.

COPYRIGHT KOREA INVESTMENT & SECURITIES CO.LTD.ALL RIGHTS RESERVED.

Ⓔ 일 주 월 년 분 초 틱 1

사용자가 “일, 주, 월, 년, 분, 초, 틱”의 주기를 선택할 수 있습니다.

N주기는 분, 초, 틱 주기에서 사용가능합니다.

예를 들어 분과 3을 선택하면 차트에 나타나는 봉 하나가 3분간의 주가를 나타내는 3분 봉차트가 됩니다.



› 주기순서 변경

– Up/Down 버튼을 이용하여 주기별 순서 변경이 가능합니다.

– 주기별로 노출하는 주기의 선택을 옵션화

Ⓕ 차트저장기능으로 종목 및 주기, 지표 등을 저장합니다.

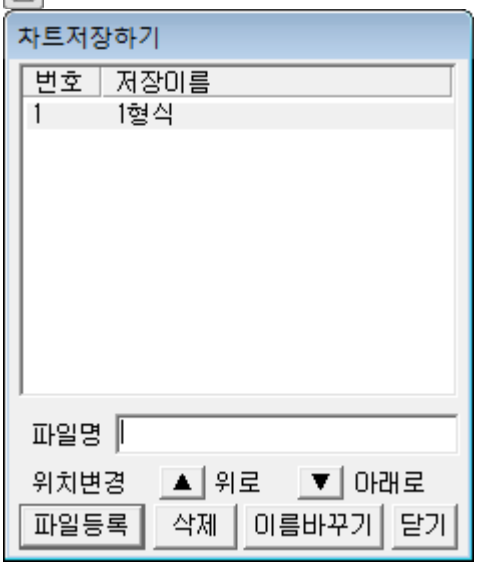

파일 저장/변경/삭제/위치변경이 가능합니다.

COPYRIGHT KOREA INVESTMENT & SECURITIES CO.LTD.ALL RIGHTS RESERVED.

Ⓖ 시세바 설정

시세바는 주식종목과 선물/옵션 종목에서 제공하는 기능입니다.

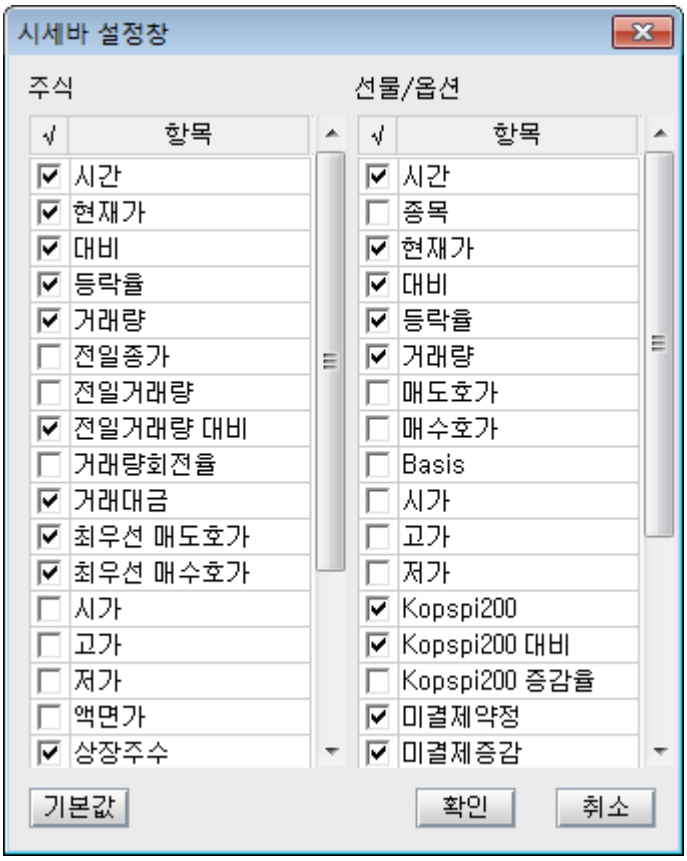

차트 화면의 크기에 따라 시세바에 제공하는 항목이 달라 질 수 있습니다.

② 상단 메뉴 2라인

Ⓐ 1+1 차트의 분할을 제어하며 분할니다.

버튼으로 차트를 분할하면 *가로칸수*세로칸수 정보를 표시하며 1+1 버튼을 클릭하면 분할을 초기화 합니다.

Ⓑ =종목 =주기 =기간 =지표 분할차트를 일괄 제어하는 동기화 버튼입니다.

=종목 : 클릭 시 모든 분할차트의 종목을 활성차트의 종목으로 일괄 변경합니다.

=주기 : 활성차트의 주기(일/분/틱…)를 기준으로 모든 분할차트의 주기를 변경합니다.

=기간 : 활성차트의 기간(봉수)을 기준으로 모든 분할차트의 기간을 동기화 합니다.

=지표 : 활성차트와 같이 분할차트의 지표설정 상태를 동기화 합니다.

Ⓒ 보조기능

- 관심지표 : 사용자가 저장한 지표리스트가 보여집니다.
- 수정주가 : 권리락 및 배당락 등 주가에 영향이 발생되었을 때 정확한 주가흐름을 표시하기 위한 기능입니다.
- 분석툴 저장 : 차트의 분석툴(추세선)을 종목별, 주기별 저장 하는 기능.

Ⓓ 초기화

현재 차트에 적용되어 있는 주기, 지표 및 추세선의 상태를 차트의 초기화 상태로 되돌려 주는 기능입니다.

- 전체초기화 : 차트 기본 설정으로 초기화 합니다.
- 기본차트로 복원 : 기본차트로 저장한 화면의 설정값으로 차트화면을 초기화 합니다.
- 기본차트로 저장 : 현재 차트에 적용되어 있는 주기 및 지표의 설정을 기본차트로 저장합니다.

COPYRIGHT KOREA INVESTMENT & SECURITIES CO.LTD.ALL RIGHTS RESERVED.

E ☐ 당일 ☐ 잔고 ☐ 체결 -

- 당일 : 분, 초, 틱 주기에서 당일 데이터를 볼 수 있는 기능입니다.
- 잔고 : 매입단가가 선으로 차트 내에 그어집니다.
- 체결 : 매수체결과 매도체결이 차트 내에 신호로 표시가 되고 신호에 마우스 오버시 건수 및 단가가 나옵니다. (체결정보는 분차트에서만 적용됩니다.)

2 좌측탭메뉴

좌측메뉴는 "종목, 지표, 시스템" 3가지 탭으로 구성되어 있습니다.

1 종목탭

조회를 원하는 종목을 선택할 수 있는 화면으로 카테고리별로 선택한 시장에 따라 다른 화면을 제공하여 편의성을 강화하였습니다.

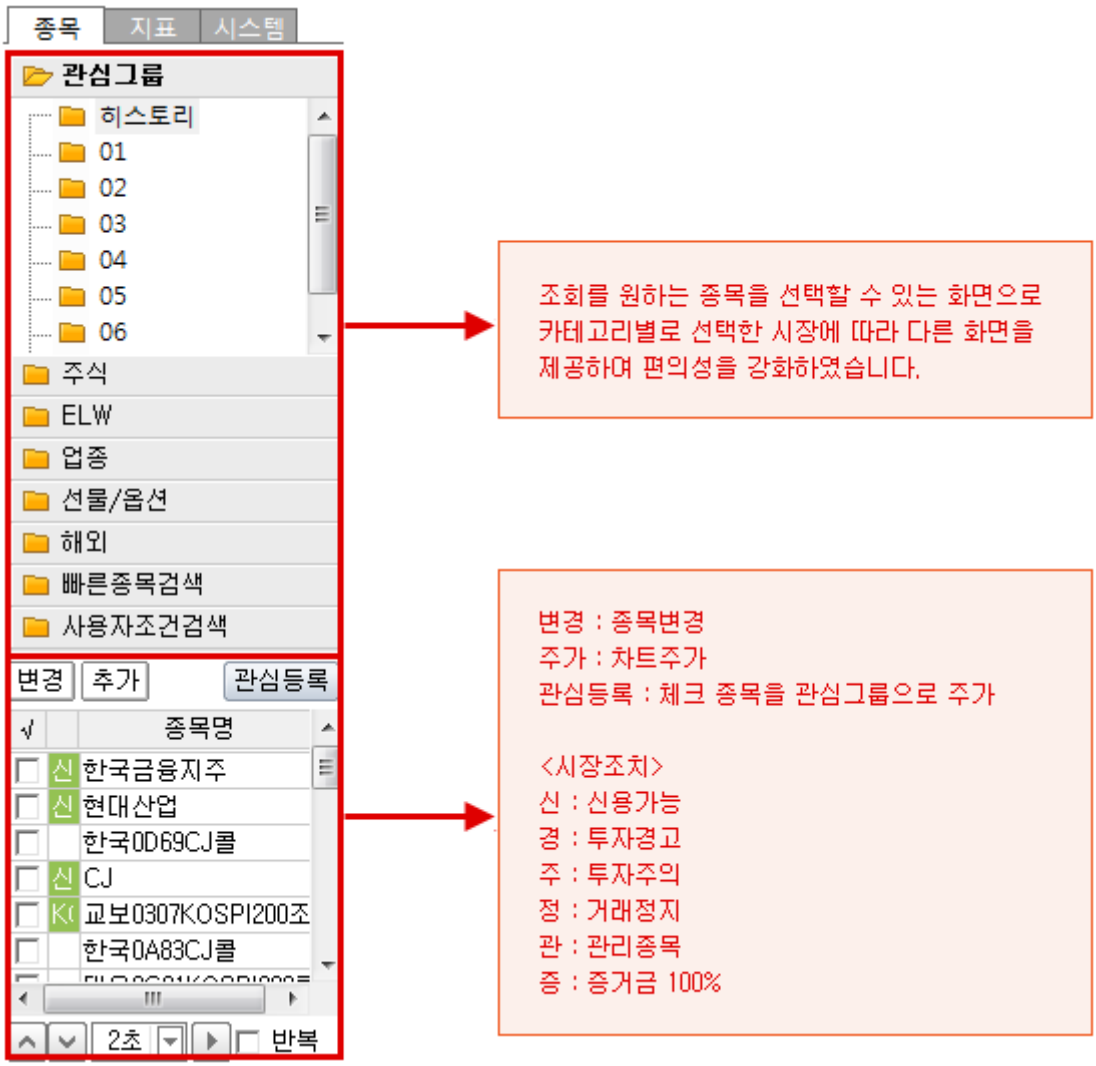

- 2초 반복

종목리스트 순서대로 연속조회 할 수 있는 기능입니다. 좌측/우측 화살표는 수동으로 돌려보기 기능이고, 버튼은 자동 돌려보기의 간격을 조절하는 항목입니다. 반복을 선택하면 마지막 종목 돌려보기를 한 후에 처음 종목으로 이동하며, 선택하지 않는 경우 돌려보기가 종료 됩니다.

COPYRIGHT KOREA INVESTMENT & SECURITIES CO.LTD.ALL RIGHTS RESERVED.

② [지표]탭

적용 가능한 차트와 보조지표를 탑재하고 있습니다. 목록을 더블 클릭하면 활성차트에 적용됩니다.

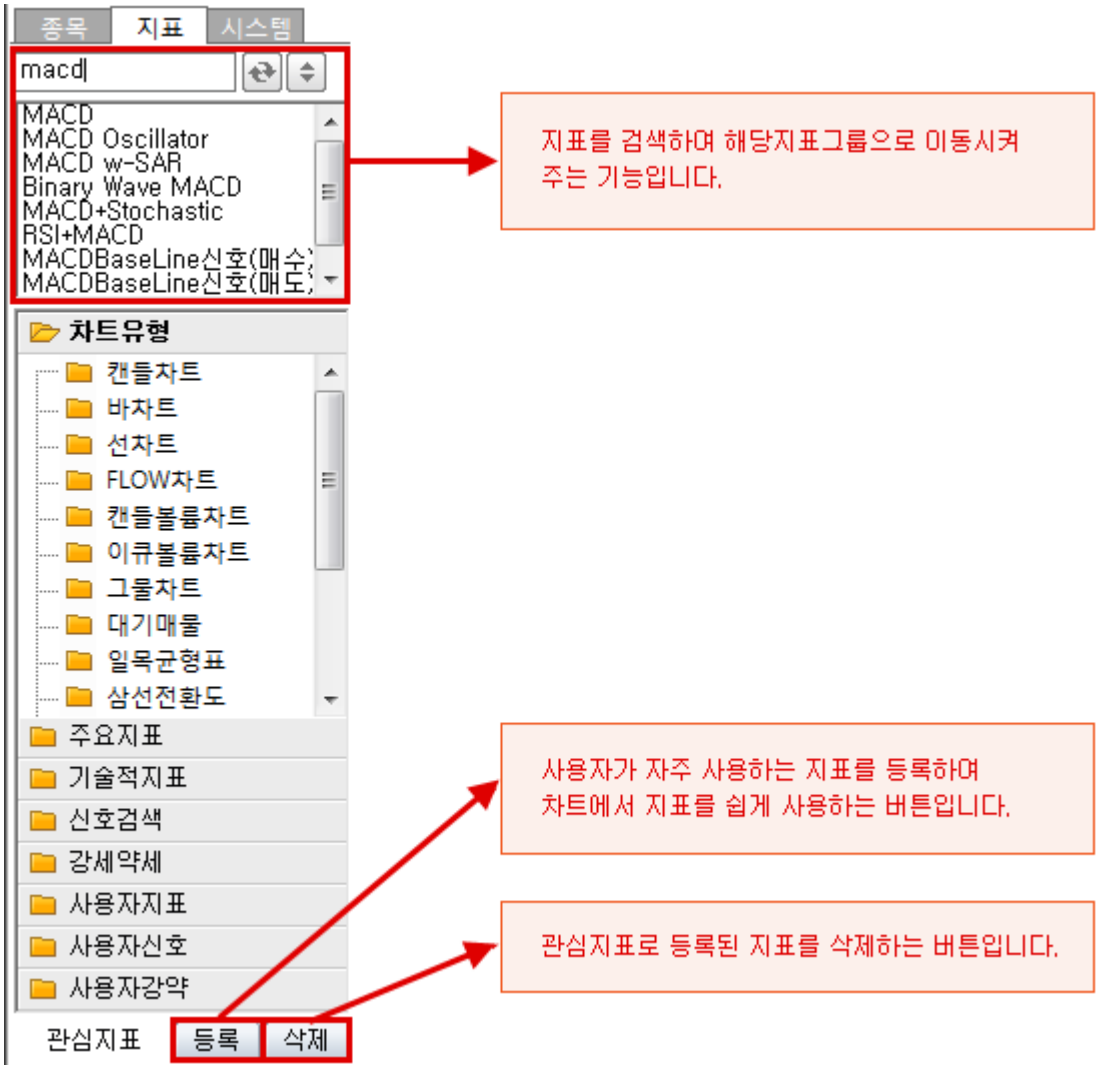

③ 시스템탭

시스템 트레이딩 전략을 수립하고 분석할 수 있는 탭화면 입니다.

COPYRIGHT KOREA INVESTMENT & SECURITIES CO.,LTD.ALL RIGHTS RESERVED.

3 차트영역



1. 가격정보 표시 : 차트영역 상단에 종가, 등락률, 시가, 고가, 저가 등의 데이터를 표시합니다.
2. 지표표시 : 해당지표에 해당하는 항목이 종목명, 변수명(변수)으로 표시됩니다.
3. 최고/최저값 표시 : 차트상에 최고/최저값이 표시됩니다.
4. 기준등락률 표시
   - LH : 차트상에서 최저가 대비 최고가 등락률
   - LC : 차트상에서 최저가 대비 당일 현재가 등락률
   - HC : 차트상에서 최고가 대비 당일 현재가 등락률
5. 하단메뉴

   차트 하단에서는 현재 조회차트의 이전차트를 조회하기 위한 스크롤바 및 차트 확대바와 각종 기능버튼이 배치되어 있습니다.



   - 2011-01-13
     기간 선택 : 시작 일자와 마지막 일자 선택.
     조회 데이터(차트에서 보여지는 봉수)와 기간 데이터(서버로부터 불러온 봉수)를 표시합니다.
   - : 차트를 순차적으로 '축소/확대' 시키며, '차트 이동'과 '전체보기' 를 실행시킬 수 있습니다.
   - 배열 : 수평배열( ), 수직배열( ), 바둑판배열( ), 탭배열( )을 제공합니다.

4 차트툴

각종 분석 도구 및 추세선 관련 기능들을 제공하여 주가 분석 비교에 활용도가 높은 영역입니다.
상단의 U 버튼을 클릭하여 U 사용자정의, T 분석도구, F 부가기능으로 전환이 가능하며 해당 메뉴에 따라 아래 버튼들이 변경됩니다.
각 버튼의 세부적인 기능설명은 차트매뉴얼 하단의 "4 분석도구 및 추세선 기능"에서 나와 있습니다.

COPYRIGHT KOREA INVESTMENT & SECURITIES CO.LTD.ALL RIGHTS RESERVED.

3. 차트설정

종합차트는 각종 지표부터 시작하여 세부적인 스타일까지 차트의 전반적인 부분을 사용자가 직접 설정할 수 있도록 제작되어서 사용자 개개인의 환경과 매매패턴에 최적화된 자신만의 차트를 만들어 사용할 수 있습니다.
우측툴바의 클릭 또는 차트 상의 R메뉴 지표설정, 환경설정을 누르면. 차트/지표, 기본환경, 스타일을 설정할 수 있는 아래과 같은 화면이 오픈됩니다.

1 차트/지표탭

차트형태 및 각종 지표조건을 설정할 수 있는 화면입니다.

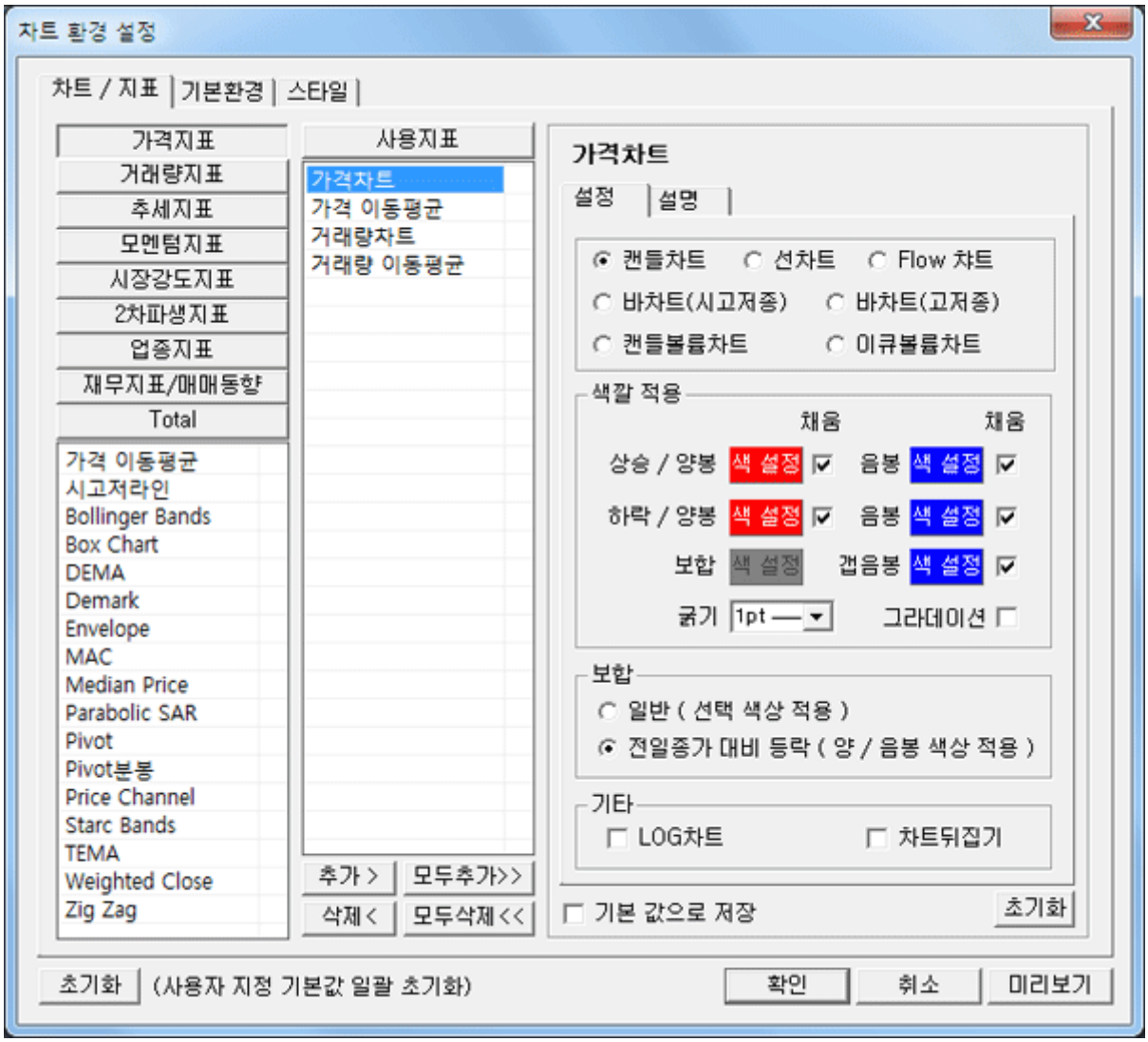

2 기본환경탭

차트 상에 표시되는 각종 데이터의 표시여부와 봉의 작도와 관련된 옵션을 선택할 수 있습니다.

COPYRIGHT KOREA INVESTMENT & SECURITIES CO.LTD.ALL RIGHTS RESERVED.

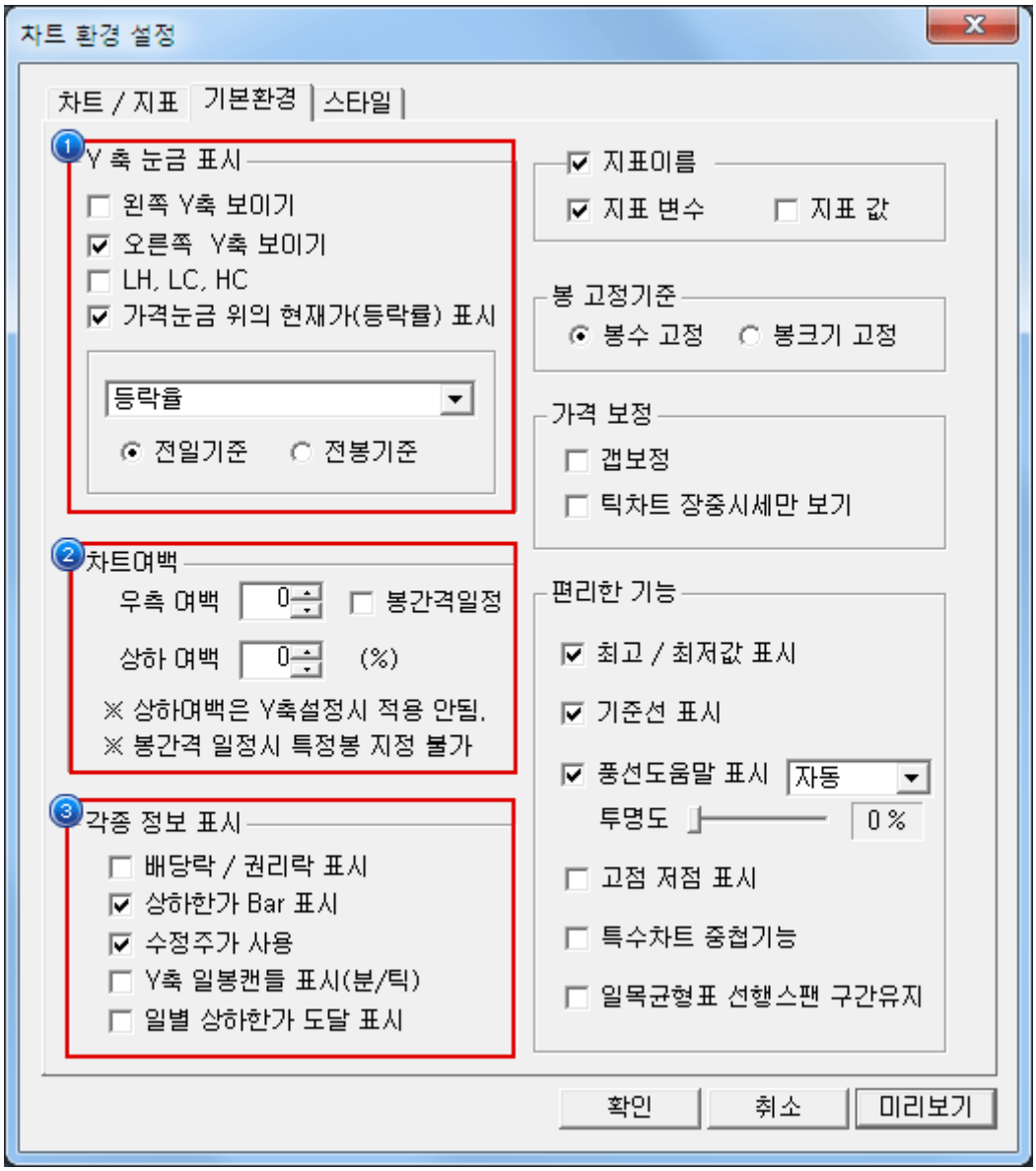

1 Y축 눈금 표시

Y축 가격 영역의 기능 표시 및 현재가(등락률) 표시

2 차트여백

- 우측/상하의 여백을 설정할 수 있습니다.
- 봉간격일정이 체크 될 경우 봉 간격을 일정하게 하기 위해 사용자가 봉의 수를 입력 하거나 스핀으로 변경하더라도 일정한 간격을 유지는 하는 수로 변경 됩니다.

COPYRIGHT KOREA INVESTMENT & SECURITIES CO.LTD.ALL RIGHTS RESERVED.

③ 각종 정보 표시

- 배당락/권리락표시 유무 : 차트에 배당락/권리락 표시



- Y축 선의 상하한가 표시 유무 : Y축 선에



- 수정주가 사용 유무
- Y축 일봉캔들 표시(분/틱)

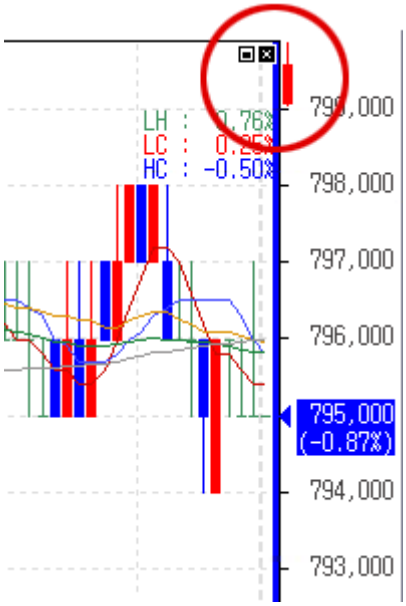

COPYRIGHT KOREA INVESTMENT & SECURITIES CO.LTD.ALL RIGHTS RESERVED.

› 일별 상하한가 도달 표시



3 스타일탭

차트영역의 테두리, 색상, 분석도구 등의 설정을 관리하는 화면입니다.



COPYRIGHT KOREA INVESTMENT & SECURITIES CO.LTD.ALL RIGHTS RESERVED.

1. 스타일저장 : 사용자에 맞는 스타일을 지정하여 관리하는 설정 기능
2. 지표 : 가격/거래량 캔들의 색상 및 설정을 관리하는 기능
3. 그래프 영역 : 차트영역의 바탕색상 및 격자, 테두리 색상을 설정하는 기능
4. 스케일 영역 : 차트 스케일 영역에서의 테두리, 텍스트, 구분선 등의 설정 및 색상을 설정 기능
5. 기타 : 분석도구 및 수치조회창 설정 기능

4 Y축 Scale의 위치 및 가이드선 색상 등의 설정을 관리합니다.
Y축 Scale 클릭시 설정창이 오픈됩니다. Scale위치 및 Grid를 지정할 수 있으며, Min/Max설정을 관리할 수 있습니다. 그리고 Log, 뒤집기 기능을 적용할 수 있습니다. 색상 지정으로 사용자가 보다 편리하게 Scale영역을 컨트롤 할 수 있습니다.

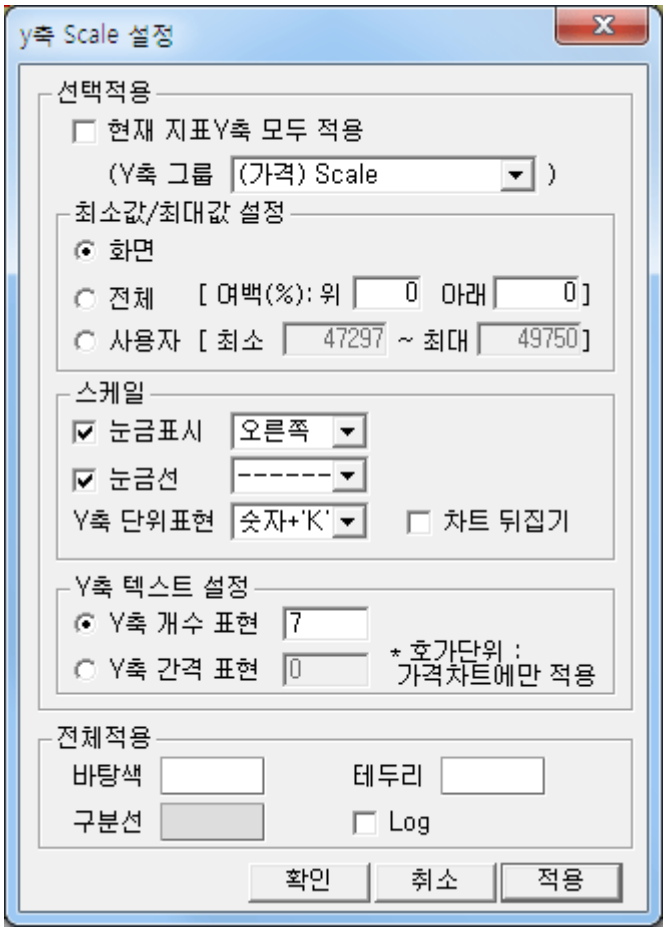

4. 편리한 기능

- 종합차트는 차트 사용과 주가 분석 등에 도움이 되는 각종 편리기능을 제공하여 사용자의 만족도를 높여 줍니다.

1 지표이동 기능, 합침 기능
지표이동은 지표이름 좌측 상단의 아이콘을 마우스로 클릭한 상태에서 지표의 위치를 변경할 수 있는 기능으로 지표간의 상/하 이동을 손쉽게 하여 원하는 차트 화면구성을 편리하게 만들 수 있습니다.
지표합침 기능은 지표들을 한 영역에서 같이 보기를 원하는 경우 마우스 drag&drop으로 결합할 수 있는 기능입니다.
지표 두 개를 겹쳐 사용하고자 할 경우, 원하는 지표를 마우스로 Drag한 상태에서 원하는 지표에 Drop합니다. 이 때 Y축 Scale 설정창이 나오는데 원하는 Scale영역을 정하고 확인을 누르면 해당지표에 합쳐집니다.

COPYRIGHT KOREA INVESTMENT & SECURITIES CO.LTD.ALL RIGHTS RESERVED.

2 기간요약 기능

우측툴바 U 항목에 클릭하면 특정 기간의 주가 등락률 및 거래량 캔들 수를 파악할 수 있는 기능이 있습니다.



마우스 Drag로 기간을 정하면 기본정보를 볼 수 있습니다. 우측마우스로 그리기 해제를 한 후 환경설정을 누르면 위 그림과 같은 기간요약 설정창으로 사용자가 표시하고 싶은 항목이나 위치 및 스타일을 지정할 수 있습니다.

3 일주월분 기능

우측툴바 U 항목에 클릭하면 사용자가 4분할하여 일/주/월/분 주기를 세팅하지 않아도 일주월분 기능버튼 하나로 특정 종목의 일/주/월/분으로 분할하여 한눈에 종목의 주기를 볼 수 있는 기능입니다. 다시 클릭 시 1분할 차트형태로 복귀됩니다.

5. 분석도구 및 추세선

주가 분석 및 차트 사용에 있어서 유용하고 사용 빈도가 높은 각종 기능들을 버튼화하여 손쉽게 사용할 수 있도록 제공하고 있습니다.

차트 화면 우측상단의 U 버튼을 클릭하면, "U 사용자정의", "T 분석도구", "F 부가기능"으로 전환이 가능하며 해당 항목에 따라 아래 버튼들이 변경되어 원하는 기능을 손쉽게 찾아 사용할 수 있습니다.

1 U 사용자정의 버튼

- 차트툴편집 : 차트 툴 편집 창이 팝업 되어 차트상에 표시할 도구 및 기능버튼을 설정할 수 있습니다.
- 기본차트
  차트 영역을 초기 환경으로 되돌립니다.
  초기환경은 가격차트, 가격이동 평균선 4개, 거래량으로 구성되어 있습니다.
- 차트 환경설정 : 차트/지표, 기본환경, 스타일 등의 속성을 설정할 수 있습니다.
- 이평Set : 가격 이평값을 설정할 수 있습니다.
- 십자추세선 : 차트상에 십자추세선을 표시하며 작도할 수 있습니다.
- 가로추세선 : 차트상에 가로추세선을 표시하며 작도할 수 있습니다.
- 세로추세선 : 차트상에 세로추세선을 표시하며 작도할 수 있습니다.
- Line추세선 : 차트상에 Line추세선을 표시하며 작도할 수 있습니다.
- 텍스트 : 차트상에 텍스트를 입력할 수 있습니다.
- 추세선 모두 지우기 : 차트상의 모든 추세선을 한꺼번에 지우는 기능입니다.

COPYRIGHT KOREA INVESTMENT & SECURITIES CO.LTD.ALL RIGHTS RESERVED.

- 캔들패턴
  차트상에 캔들패턴을 표시하는 기능입니다.
  (패턴설정에서 패턴을 선택하거나 표시유무를 설정할 수 있습니다)
- Y축설정 : 차트에서 Y축의 최대/최소 값(비율)을 설정해주는 기능입니다.
- 수치조회 : 십자선이 표시되며 차트좌우로 조회창이 표시되는 기능입니다.(종목시세정보)
- 요약데이터조회 : 마우스 포인터에 따라 시세정보를 보여주는 기능입니다.
- 일주월분 : 차트가 일/주/월/분 차트로 분할 되는 기능입니다.
- 기간요약 : 캔들간의 가격정보, 거래량정보, 봉수 등의 정보를 보여주는 기능입니다.

2 T 분석도구 버튼

- 그리기모음 : 차트상에 아이콘을 표시해주는 기능입니다.
- 십자추세선 : 차트상에 십자추세선을 표시하며 작도할 수 있습니다.
- 가로추세선 : 차트상에 가로추세선을 표시하며 작도할 수 있습니다.
- 세로추세선 : 차트상에 세로추세선을 표시하며 작도할 수 있습니다.
- Line추세선 : 차트상에 Line추세선을 표시하며 작도할 수 있습니다.
- 연필추세선 : 차트상에 자유자재로 추세선을 작도할 수 있습니다.
- 텍스트 : 차트상에 텍스트를 입력할 수 있습니다.
- 네모 : 차트상에 네모도형을 그릴 수 있습니다.
- 원 : 차트상에 원도형을 그릴 수 있습니다.
- 앤드류추세선
  Andrew's pitchfork 라고 부르며, 세 개의 평행 추세선으로 이루어져 있습니다. 가장 왼쪽에 있는 점을 기반으로 오른쪽에 있는 두 점은 첫번째 점에 대한 지지와 저항 수준을 나타냅니다. 사용법은 사용자가 의미있는 저점이나 고점을 선택한 후 (가장 왼쪽에 있어야 합니다.) 두번째와 세번째 선택점을 첫번째 선택한 점보다 오른쪽에서 선택하면 세 개의 평행 추세선이 생성됩니다. 이때 유의할 점은 두번째점을 저점(고점)으로 선택했다면, 세번째 점은 반드시 고점(저점)으로 선택해야 합니다.
- Zone추세선
  피보나치 되돌림을 의미하며, 사용자가 선택한 점(고점 또는 저점)에서 drag 하여 원하는 위치(저점 또는 고점)에 drop하면, Zone 선이 생성됩니다. 피보나치 목표 가격을 계산하는데 사용되며, 상승폭(또는 하락폭) 대비 23.6%, 38.2%, 50%, 61.8%에 해당하는 조정폭이 얼마나 되는지를 파악할 수 있습니다.
- Fan선
  피보나치선을 확대한 개념으로, 사용자가 선택한 점(고점 또는 저점)에서 drag하여 원하는 위치(저점 또는 고점)에 drop하면, Fan선이 생성됩니다. Fan 선은 사용자가 연결한 선을 중심으로 좌우대칭으로 직각삼각형을 만들어 줍니다.(사각형 모양이 됩니다) 각 직각삼각형은 피보나치선과 같은 방법으로 분석하시면 됩니다.
- 피보나시수열 : 피보나치 수열을 이용한 시간의 경과치를 표시합니다.
- 활추세선 : 피보나치 아크를 의미하며, 사용자가 선택한 점(고점 또는 저점)에서 drag하여 원하는 위치(저점 또는 고점)에 drop하면, 활 추세선이 생성됩니다. 중앙라인 오른쪽에서 아크와 주가의 위치(저항 및 지지, 돌파)를 통해 추세를 분석합니다.
- FIBO선 : 시작점(저점)과 끝점(고점)을 마우스로 드래그하여 추세가 가속되는 지지 추세선을 표시합니다.
- 갠선 : 45도 각도로 추세선을 작도하는 기능입니다.

COPYRIGHT KOREA INVESTMENT & SECURITIES CO.LTD.ALL RIGHTS RESERVED.

-  상향갠팬
  저점이나 고점에서 45도 방향으로 진행하는 선(Gann Line)이 중심선 역할을 하며 중심선에 일정 비율(8등분)의 대각선 (부채꼴 모양)을 그려나가는 방법을 갠팬이라 합니다.
-  하향갠팬
  저점이나 고점에서 45도 방향으로 진행하는 선(Gann Line)이 중심선 역할을 하며 중심선에 일정 비율(8등분)의 대각선 (부채꼴 모양)을 그려나가는 방법으로 하향방향으로 작도한 하향갠팬(Gann Fans)이다)
-  추세선 지우기 : 차트상에 작도 되어 있는 추세선을 지우는 기능입니다.
-  추세선 모두 지우기 : 차트상에 작도 되어 있는 추세선을 모두 지우는 기능입니다.
-  갠앵글
  차트상의 x축(일자)와 이루는 각도가 45도와 135(180-45)도인 다수의 직선을 동일간격으로 작도한 추세선입니다.
-  가속저항팬 : Fan추세선이 박스형태에서 확장된 추세선 기능입니다.
-  가속저항호 : 추세선을 3등분하여 1/3호와 2/3을 중심으로 작도한 추세선입니다.
-  삼등분선 : 시작점과 끝점을 기준으로 하여 33%, 67%의 기준으로 등분한 추세선입니다.
-  사등분선 : 시작점과 끝점을 기준으로 하여 25%, 50%, 75%의 기준으로 등분한 추세선입니다.
-  사이클구간 : 시작점과 끝점을 기준으로 하여 동일한 간격으로 다수의 수직선이 작도되는 추세선입니다.
-  조정백분율 : 차트상에 사용자가 선택한 세점의 종가기준으로 조정백분율을 표시하는 기능입니다.
- 앨리어트파동선 : 앨리어트 파동이론을 근거로 작도된 추세선입니다.
-  직선회귀선 : 시작점과 끝점의 구간에 포함되어 있는 일자의 가격을 기준으로 작도된 추세선입니다.
-  직선회귀채널
  시작점과 끝점의 구간내에 가격과의 차이를 일자별로 계산하여 그 중 가장 큰 값을 추출하여 '최대괴리치'로 놓고 그 최대괴리치를 가감하여 직선회귀선과 평행한 두 직선(상한선,하한선)을 작도한 추세선입니다.
-  봉중심선 : 봉(캔들)의 중심선을 중심으로 수평으로 작도된 추세선입니다.
-  가상봉 : 사용자가 임의로 봉을 그릴 수 있는 기능입니다.

COPYRIGHT KOREA INVESTMENT & SECURITIES CO.LTD.ALL RIGHTS RESERVED.

3 F 부가기능 버튼

- 기본차트
  차트 영역을 초기 환경으로 되돌립니다.
  초기환경은 가격차트, 가격이동 평균선 4개, 거래량으로 구성되어 있습니다.
- 차트 환경설정 : 차트/지표, 기본환경, 스타일 등의 속성을 설정할 수 있습니다.
- 이평Set : 가격 이평값을 설정할 수 있습니다.
- 차트에서 Y축의 최대/최소 값(비율)을 설정해주는 기능입니다
- 수치조회 : 십자선이 표시되며 차트좌우로 조회창이 표시되는 기능입니다.(종목시세정보)
- 요약데이터조회 : 마우스 포인터에 따라 시세정보를 보여주는 기능입니다.
- 수치조회하단 : 차트하단에 종목의 가격정보 및 이평값 등이 보여지는 기능입니다.
- 기간요약 : 캔들간의 가격정보, 거래량정보, 봉수 등의 정보를 보여주는 기능입니다.
- 자동추세선 : 주요고저점(IHP/ILP)을 파악하여 이를 연결한 파동선을 자동 작도하는 기능입니다.
- 추세패턴 : 과거 추가 흐름의 패턴을 자동을 분석하여 주는 기능입니다.
- 캔들패턴
  차트상에 캔들패턴을 표시하는 기능으로, 패턴설정에서 패턴을 선택하거나 표시유무를 설정할 수 있습니다.
- 패턴통계 : 추세패턴과 캔들패턴을 차트에 적용하였을 때 생기는 예상/실제 등락률 통계를 볼 수 있습니다.
- 패턴설정 : 자동추세선/추세패턴/캔들패턴의 설정을 지정하는 화면입니다.
- 기준선 : 전일, 당일가격 등의 기준으로 차트상에 기준선을 작도하는 기능입니다.
- Excel변환 : 차트에 표시되어 있는 시세정보 및 지표정보의 값을 엑셀로 변환해주는 기능입니다.
- 눈금영역숨김 : Y축, X축의 눈금영역을 숨겨주는 기능입니다.
- 스크롤 숨기기 : 하단 스크롤 메뉴를 숨겨주는 기능입니다.
- 일주월분 : 차트가 일/주/월/분 차트로 분할 되는 기능입니다.
- 주문선
  사용자가 작도한 추세선을 상향/하향 돌파시 지정된 설정에 의해 매수/매도를 알려주는 기능입니다.
- 주문선관리 : 사용자가 작도하여 저장한 종목별 주문선을 관리하는 기능입니다.
- Excel불러오기 : 엑셀로 저장된 수치들을 차트에 적용하는 기능입니다.

COPYRIGHT KOREA INVESTMENT & SECURITIES CO.LTD.ALL RIGHTS RESERVED.

4 차트툴 편집

우측툴바 U 항목에 TOOL 클릭하면 아래와 같은 차트툴 편집화면이 오픈됩니다.

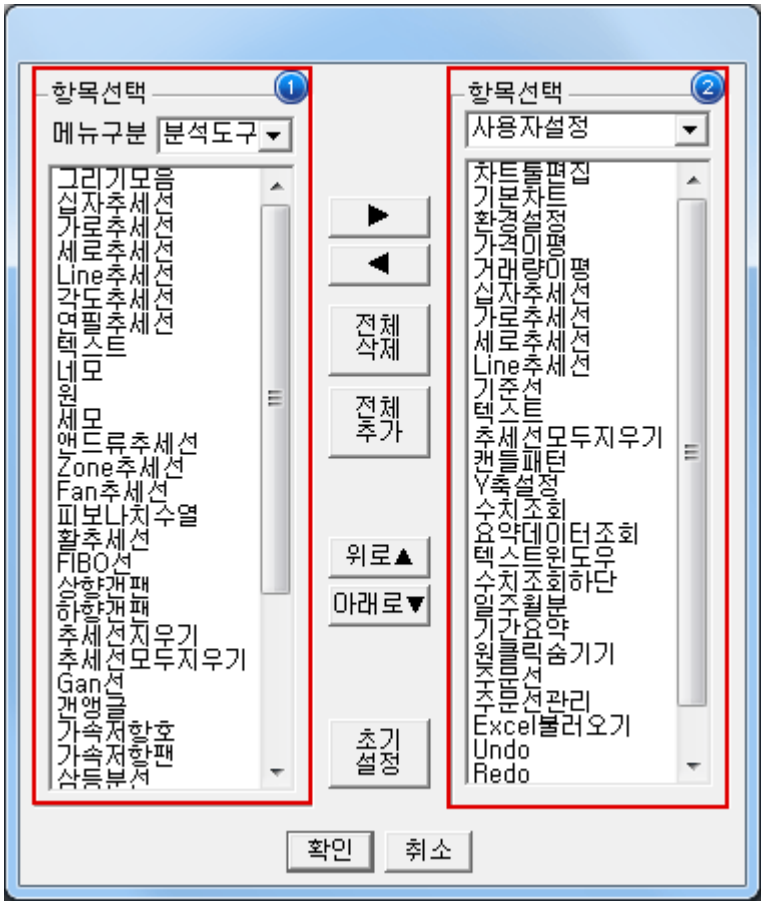

1 차트툴바에 표시할 항목을 선택합니다. 분석도구와 부가기능으로 나누어지며 사용자설정에 고객이 원하는 대로 선택하여 구성 할 수 있습니다.
'메뉴구분'에서 분석도구, 부가기능 중 하나를 선택하면 하단에서 세부 항목을 조회할 수 있습니다. 이 중 차트툴바에 입력할 항목을 더블클릭하거나 클릭하여 선택한 후 ▶ 버튼을 클릭합니다.

2 사용자설정, 분석도구, 부가기능으로 나누어지며, 사용자설정에 고객이 원하는 대로 추가할 수 있으나, 분석도구와 부가기능 항목들은 위치변경만 가능하게 됩니다.

COPYRIGHT KOREA INVESTMENT & SECURITIES CO.LTD.ALL RIGHTS RESERVED.

6. 차트 유형

1 캔들차트

일명 일본식 차트로 통하는 캔들차트로서, 시가,고가,저가,종가로 구성된 가격 차트입니다. 캔들의 몸통은 시가와 종가로 구성되며, 캔들의 꼬리는 고가와 저가로 구성됩니다. 금일 종가가 시가보다 상승 시에는 적색으로, 하락 시에는 청색으로 캔들의 몸통 색상을 설정하는 것이 일반적입니다.

2 바차트

일명 미국식 차트로 통하는 바차트 중에 시가, 고가, 저가 그리고 종가로만 구성된 가격 차트입니다. 바에 최고와 최저는 봉의 최고가와 최저가를 의미하며, 시가는 바의 좌측의 잔가지로, 종가는 바의 우측에 잔가지로 표현하게 됩니다. 기본 설정으로 가격 상승 시에는 적색으로, 가격 하락 시에는 청색으로 바를 표현하였습니다.

3 선차트

선차트는 간단하게 종가만을 이어 만든 선형 차트로 라인차트로도 부릅니다. 사용자는 자신이 원하는 색으로 변경 할 수 있습니다.

4 대기매물

가격대별 거래량의 비율을 가격대에 바형식으로 구현한 차트로 매물대 분석시에 사용됩니다. 매물대 분석 차트는 매물가격대 개수라는 변수가 있는데, 이 변수는 가격대를 변수의 수치로 나누어 매물바의 개수를 만들어주는 변수입니다. 누적 거래량 차트라고 말하기도 합니다. 누적 거래량이 많은 가격대가 매물대라고 볼 수 있습니다. 주가가 매물대 위에 있으면, 매물대는 지지구간의 역할을 하고, 매물대 밑에 있으면 매물대는 저항구간의 역할을 하게 됩니다. 누적 거래량이 적은 구간에서는 주가가 빠른 속도로 움직이는 것이 일반적인 현상입니다.

5 그물차트

그물차트란 이동 평균선을 짧은 것부터 긴 것을 순차적으로 한 그림에 나열한 것입니다. 이러한 그물차트는 단순하게 정해진 이평선의 고정된 움직임 보다는 이동평균선의 확장과 수렴 등을 역동적으로 보여줌으로서 현재의 시세 흐름을 파악할 수 있습니다. 일반적으로 설정한 개수의 이동평균선들의 간격이 벌어졌다가 좁혀지기 시작하면 추세전환신호로 해석합니다.(바닥권에서는 매수신호로 천정권에서는 매도신호가 됩니다.) 또한 이동평균선 밀집국면에서 이동평균선의 간격이 벌어지기 시작하면 역시 전환신호로 매수신호로 해석합니다.

6 역시계곡선

역시계곡선은 가격과 거래량과의 상관 관계를 나타낸 가격 차트로, X축에는 거래량 Y축에는 주가를 두고, 변수(이동평균)의 수치만큼의 일수로 주가 및 거래량을 평균하여 이를 차트에 표시한 것으로 진행방향이 시계 반대방향으로 회전한다고 하여, 역시계곡선으로 불리고 있습니다. 변수는 이동평균선 수치로 변경할 수 있습니다. 보통 20일 또는 25일 평균선이 사용됩니다.

7 P&F

P&F차트는 시간의 개념을 약간은 벗어난 차트로, 가격의 상승과 하락을 중심으로 하여 추세를 분석할 때 사용되는 차트입니다. 기준 가격 이상 상승 시에는 붉은 색으로 X를 표시하며, 기준 가격 하락 시에는 청색으로 O를 표시합니다. 이 때 시간의 개념은 제외되며, X에서 O간에 전환 시에만 한 칸 이동하게 됩니다. P&F차트에서의 변수로는 “칸전환”과 “칸크기” 변수가 있어 사용자가 원하는 P&F를 구현할 수 있습니다.

8 삼선전환도

삼선전환도는 P&F와 비슷한 개념으로, 칸 전환 변수 이상의 주가 변동이 발생시, 청색 또는 적색 전환차트에서 변경됩니다. 주가 상승 시에는 붉은색으로, 하락 시에는 청색으로 표현합니다. 변수는 칸 전환 변수로 변경합니다.

9 SwingChart

Swing차트는 최소반전폭을 설정한 후 이전 가격으로부터 최소반전폭 이상 움직였을 경우에만 차트를 그려줍니다. 이전보다 상승시 빨간색, 하락시 파란색으로 표시합니다.
만약 전일 종가가 1000원이고 당일 종가가 1110원이고 최소반전폭이 100일 경우 빨간선을 하나 그려준다. 만약 890원일 경우는 파란 선을 그려줍니다.

COPYRIGHT KOREA INVESTMENT & SECURITIES CO.LTD.ALL RIGHTS RESERVED.

10 KagiChart

Kagi차트는 Swing차트와 마찬가지로 최소반전폭을 설정한 후 이전 가격으로부터 최소반전폭 이상 움직였을 경우에만 차트를 그려줍니다.
이전보다 상승시 빨간색, 하락시 파란색으로 표시하는 것은 동일합니다. 차이점은 이전 고점을 상향 돌파하였을 때는 굵은선으로 표시하고 이전 저점을 하향 돌파하였을 때는 가는 선으로 표시합니다. 또한 해당 라인의 고가와 저가중간에 수평선을 그어 지지/저항의 기준으로 삼습니다.

11 RenkoChart

Renko차트는 항상 종가를 기준으로 사용하며 벽돌의 크기는 사용자에 맞게 최소변화폭을 설정하고 전일 벽돌의 고가와 저가를 당일 종가와 비교하여 당일 종가가 전일 벽돌 고가 이상으로 상승했을 때 빨간벽돌을, 당일 종가가 전일 벽돌 저가 이하로 하락했을 때 하얀 벽돌을 그려줍니다. 이 때 가격이 벽돌의 하나 크기보다 높게 형성되었으나 두개의 크기를 채워주지 못할 때는 하나만 그린다는 점에서 P&F차트와 차이가 납니다.

12 분산형

분산형차트를 그리는 방법은 X축에 거래량을 표시하고 Y축에 가격을 표시한 후 매일매일의 거래량과 주가에 해당하는 값을 차트에 점으로 찍어줍니다. 해당 일에 주가가 양봉을 형성하면(종가>시가) 빨간색, 음봉을 형성하면(종가<시가) 파란색으로 표시합니다.

13 이큐볼륨

이큐볼륨 차트는 일반 캔들에 거래량을 합한 개념으로, 봉의 좌우 폭을 해당봉의 거래량이 전체 거래량에서 차지하는 비율로 표시합니다. 따라서 해당 봉에서 거래량이 많으면 많을수록 그 폭은 커지게 됩니다. 설정부분은 캔들차트처럼 가격상승 시/하락 시 색과 영역 채우기가 있습니다.

COPYRIGHT KOREA INVESTMENT & SECURITIES CO.LTD.ALL RIGHTS RESERVED.

해외지수 종합차트 [0303]

1. 해외지수 종합차트의 특징과 장점

- 해외지수 종합차트는 여러 종목을 동시에 분석하거나 한 종목을 여러 형태로 분석할 수 있는 멀티분석형 차트입니다. 강력한 분할 기능과 분할 차트 간의 동기화 기능을 통해 보다 업그레이드된 차트화면을 제공합니다. 또한 차트 좌측에 “종목/지표/시스템” 메뉴를 배치하여 차트화면 내에서 여러 가지 기능을 적용할 수 있습니다.

  1. 차트 좌측에 종목/지표/시스템메뉴를 배치하여 차트화면 내에서 여러 가지 기능을 적용할 수 있습니다.
  2. 좌측 종목 탭에서는 거래소, 코스닥 및 원클릭, 테마종목에 해당하는 종목리스트가 있어 보다 쉽게 종목에 접근할 수 있습니다.
  3. 멀티분할기능을 사용할 수 있게 종목추가 및 변경이 용이하게 구성되어 있고, 종목리스트에서 종목명 및 현재가/대비/등락률로 정렬기능을 제공하고 항목을 변경할 수 있습니다.
  4. 상한/상승/보합/하락/하한종목의 개수를 한눈에 일목요연하게 제공한다. 그리고 단일 및 멀티분할 상태에서 종목 돌려보기(수동/자동) 기능을 제공한다.
  5. 관심지표 및 사용지표 항목으로 사용자가 쉽게 지표를 구성할 수 있습니다.
     수치조회창과 호가창 및 데이터조회 등을 제공하여 차트조회뿐만 아니라 차트상에서의 시세조회가 가능합니다.
  6. 본 차트는 차트뿐만 아니라 시스템 트레이딩을 위한 차트로 개발되어 각종 신호를 표시하거나 성과분석(보고서)으로 전략을 검증할 수 있게 구성되어 있습니다.
  7. "자동추세선, 추세패턴, 캔들패턴, 패턴통계" 등의 강력한 자동분석기능을 지원합니다. 또한 기준선 및 주문선, 가격변화선을 제공하여 사용자가 차트상에서 보다 편리하고 강력한 기능은 운영할 수 있게 제공되고 있습니다.
  8. 마우스에서 사용할 수 있는 X,Y축 드래그(확대) 기능 및 패닝 기능을 추가하여 사용자가 보다 편리하게 차트를 확대/축소/이동을 할 수 있습니다.
  9. 40여가지 추세선을 제공하여 사용자가 차트를 강력하게 분석할 수 있게 지원합니다.
  10. 강력한 분할 기능과 분할 차트 간의 동기화 기능을 통해 한눈에 여러 종목을 분석하거나 주기별로 종목을 일목요연하게 분석할 수 있습니다.

2. 화면설명 및 사용방법

- 해외지수 종합차트 화면은 크게 “상단메뉴, 좌측탭메뉴, 차트영역, 차트툴바” 등 4개 부분으로 나누어 볼 수 있습니다.

COPYRIGHT KOREA INVESTMENT & SECURITIES CO.LTD.ALL RIGHTS RESERVED.



1 상단메뉴

상단메뉴에서는 조회종목의 선택과 조회기간 설정, 일/주/월/년/분/초/틱의 주기차트의 선택이 가능합니다. 멀티차트에서 사용되는 “종목/주기/기간/지표 동기화 기능”을 사용할 수 있고, 보조기능으로 지표 전체적용, 분석툴 기능이 제공됩니다.



① 상단 메뉴 1라인

Ⓐ 차트 좌측의 보조탭을 숨겨 차트 영역을 넓히는 버튼입니다.

Ⓑ 멀티분할 차트를 제어하는 상단 2열을 숨기는 버튼입니다.

Ⓒ 주식 차트의 시장모드 전환 버튼으로 “주식/업종/선물옵션/주식선옵/해외지수” 차트로 전환이 가능합니다.

Ⓓ 종목변경 활성차트의 종목을 변경할 것인지, 기존의 종목을 유지하고 새로운 분할과 함께 종목을 추가할 것인지를 설정 합니다. “종목추가” 상태로 차트를 종료하더라도 차트를 다시 여는 경우에는 항상 “종목변경”상태로 시작됩니다.

- 종목변경 : 차트의 종목을 변경합니다.
- 차트추가 : 차트에 종목을 분할로 추가시킵니다.
- 종목추가 : 같은 차트영역에 동일한 시간대를 사용하는 종목을 하단에 추가합니다.
- 종목중첩 : 같은 차트영역에 동일한 시간대를 사용하는 종목을 중첩합니다.
- 복기모드 : 종목의 복기차트를 실행합니다.

COPYRIGHT KOREA INVESTMENT & SECURITIES CO.LTD.ALL RIGHTS RESERVED.

Ⓔ 일 주 월 년 분 초 틱 1

사용자가 “일, 주, 월, 년, 분, 초, 틱”의 주기를 선택할 수 있습니다.

N주기는 분, 초, 틱 주기에서 사용가능합니다.

예를 들어 분과 3을 선택하면 차트에 나타나는 봉 하나가 3분간의 주가를 나타내는 3분 봉차트가 됩니다.



› 주기순서 변경

– Up/Down 버튼을 이용하여 주기별 순서 변경이 가능합니다.

– 주기별로 노출하는 주기의 선택을 옵션화

Ⓕ 차트저장기능으로 종목 및 주기, 지표 등을 저장합니다.

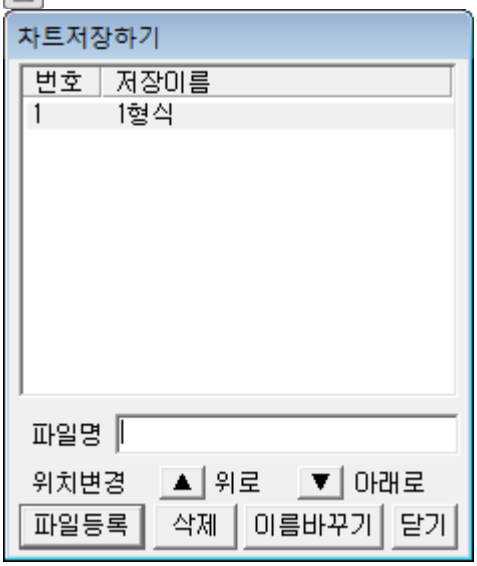

파일 저장/변경/삭제/위치변경이 가능합니다.

COPYRIGHT KOREA INVESTMENT & SECURITIES CO.LTD.ALL RIGHTS RESERVED.

Ⓖ 시세바 설정

시세바는 주식종목과 선물/옵션 종목에서 제공하는 기능입니다.

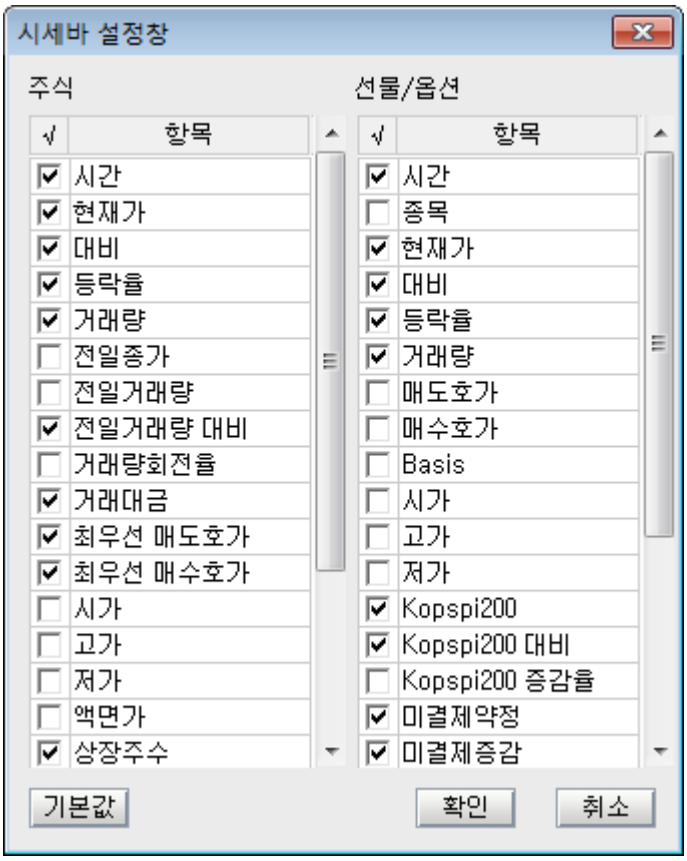

차트 화면의 크기에 따라 시세바에 제공하는 항목이 달라 질 수 있습니다.

② 상단 메뉴 2라인

Ⓐ 1+1 차트의 분할을 제어하며 분할니다.

버튼으로 차트를 분할하면 *가로칸수*세로칸수 정보를 표시하며 1+1 버튼을 클릭하면 분할을 초기화 합니다.

Ⓑ =종목 =주기 =기간 =지표 분할차트를 일괄 제어하는 동기화 버튼입니다.

=종목 : 클릭 시 모든 분할차트의 종목을 활성차트의 종목으로 일괄 변경합니다.

=주기 : 활성차트의 주기(일/분/틱…)를 기준으로 모든 분할차트의 주기를 변경합니다.

=기간 : 활성차트의 기간(봉수)을 기준으로 모든 분할차트의 기간을 동기화 합니다.

=지표 : 활성차트와 같이 분할차트의 지표설정 상태를 동기화 합니다.

Ⓒ 보조기능

- 관심지표 : 사용자가 저장한 지표리스트가 보여집니다.
- 수정주가 : 권리락 및 배당락 등 주가에 영향이 발생되었을 때 정확한 주가흐름을 표시하기 위한 기능입니다.
- 분석툴 저장 : 차트의 분석툴(추세선)을 종목별, 주기별 저장 하는 기능.

Ⓓ 초기화

현재 차트에 적용되어 있는 주기, 지표 및 추세선의 상태를 차트의 초기화 상태로 되돌려 주는 기능입니다.

- 전체초기화 : 차트 기본 설정으로 초기화 합니다.
- 기본차트로 복원 : 기본차트로 저장한 화면의 설정값으로 차트화면을 초기화 합니다.
- 기본차트로 저장 : 현재 차트에 적용되어 있는 주기 및 지표의 설정을 기본차트로 저장합니다.

COPYRIGHT KOREA INVESTMENT & SECURITIES CO.LTD.ALL RIGHTS RESERVED.

E ☐ 당일 ☐ 잔고 ☐ 체결 -

- 당일 : 분, 초, 틱 주기에서 당일 데이터를 볼 수 있는 기능입니다.
- 잔고 : 매입단가가 선으로 차트 내에 그어집니다.
- 체결 : 매수체결과 매도체결이 차트 내에 신호로 표시가 되고 신호에 마우스 오버시 건수 및 단가가 나옵니다. (체결정보는 분차트에서만 적용됩니다.)

2 좌측탭메뉴

좌측메뉴는 "종목, 지표, 시스템" 3가지 탭으로 구성되어 있습니다.

1 종목탭

조회를 원하는 종목을 선택할 수 있는 화면으로 카테고리별로 선택한 시장에 따라 다른 화면을 제공하여 편의성을 강화하였습니다.

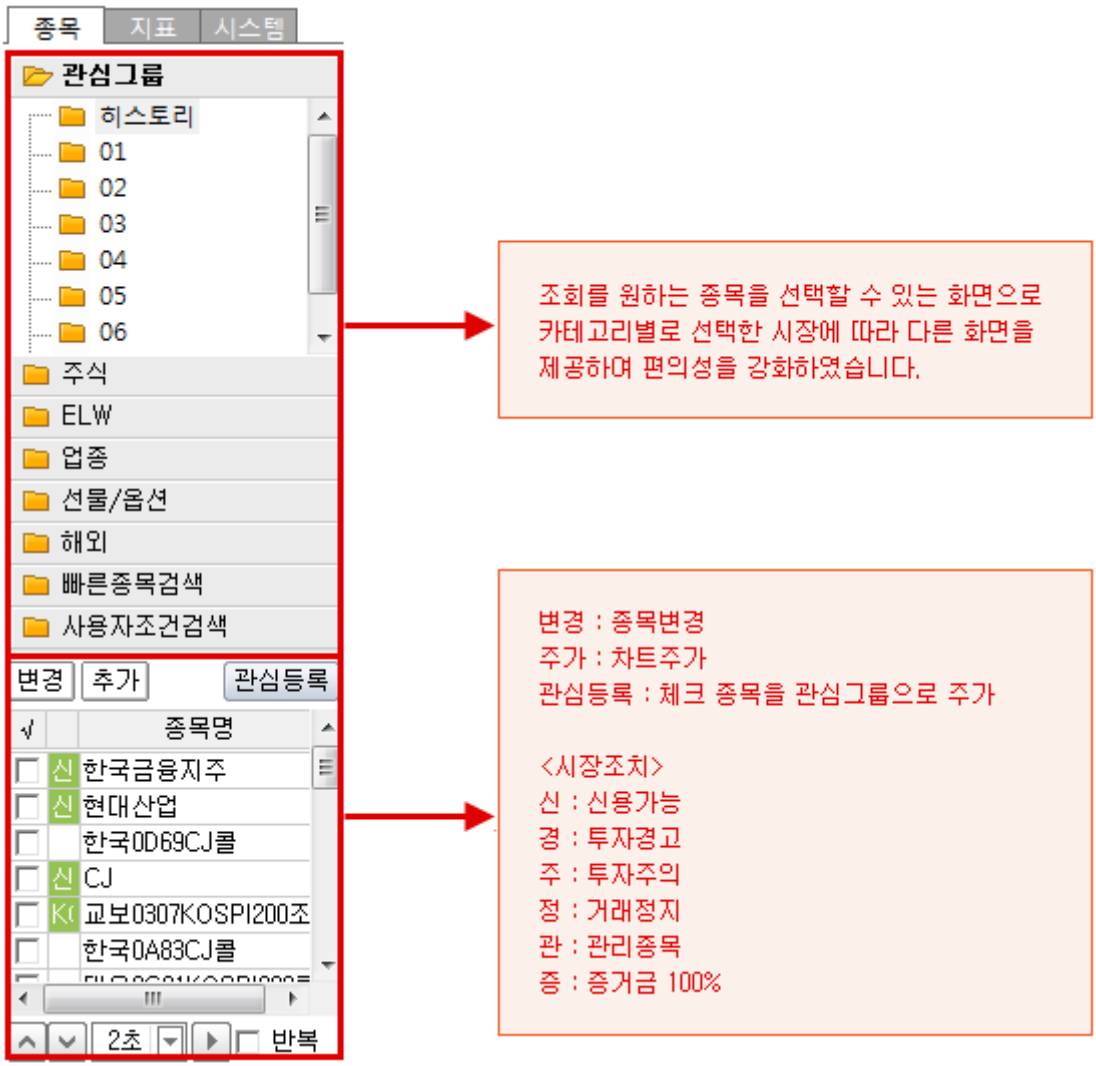

- 2초 반복

종목리스트 순서대로 연속조회 할 수 있는 기능입니다. 좌측/우측 화살표는 수동으로 돌려보기 기능이고, 버튼은 자동 돌려보기의 간격을 조절하는 항목입니다. 반복을 선택하면 마지막 종목 돌려보기를 한 후에 처음 종목으로 이동하며, 선택하지 않는 경우 돌려보기가 종료 됩니다.

COPYRIGHT KOREA INVESTMENT & SECURITIES CO.LTD.ALL RIGHTS RESERVED.

② [지표]탭

적용 가능한 차트와 보조지표를 탑재하고 있습니다. 목록을 더블 클릭하면 활성차트에 적용됩니다.

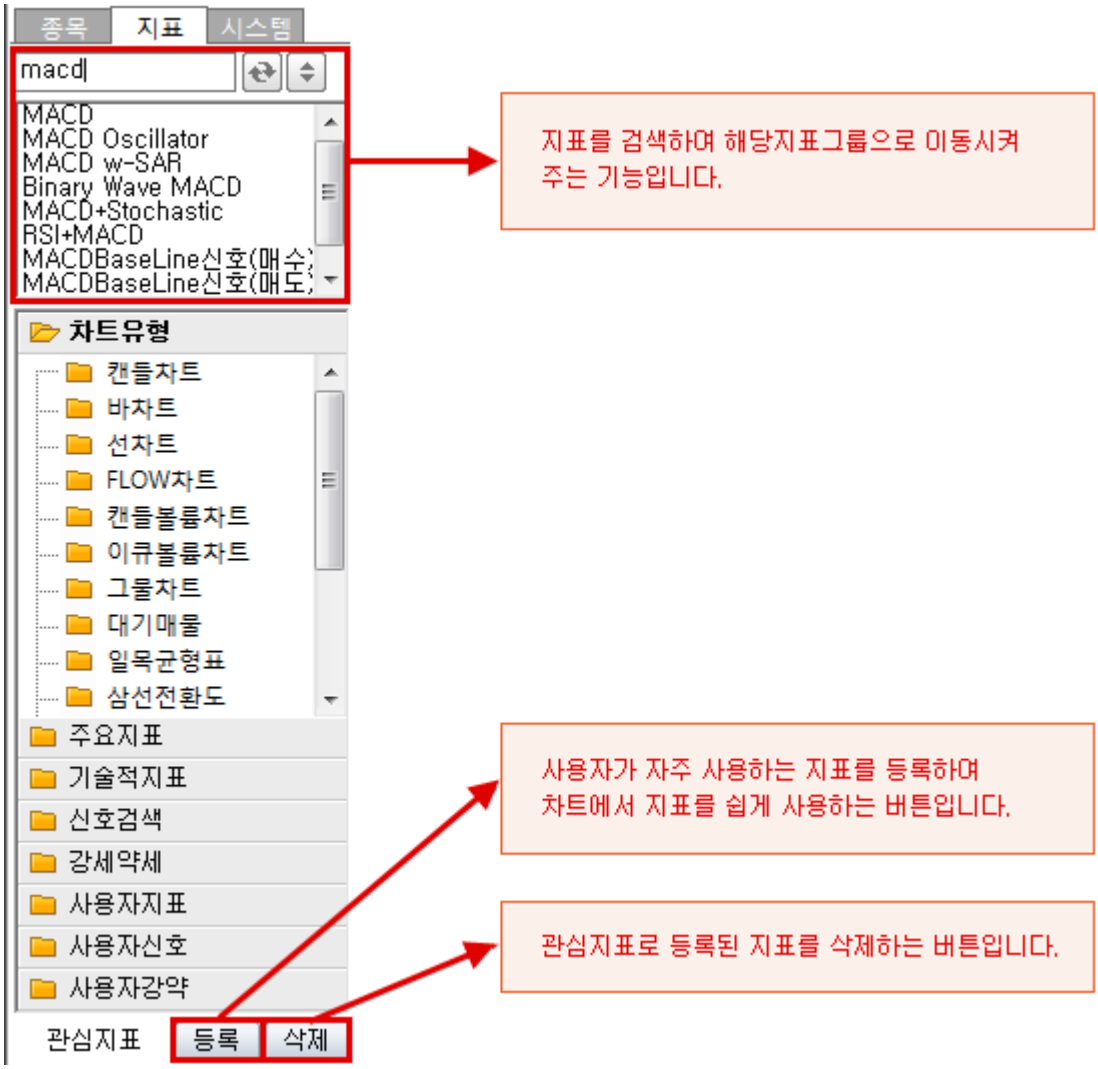

③ 시스템탭

시스템 트레이딩 전략을 수립하고 분석할 수 있는 탭화면 입니다.

COPYRIGHT KOREA INVESTMENT & SECURITIES CO.,LTD.ALL RIGHTS RESERVED.

3 차트영역



1. 가격정보 표시 : 차트영역 상단에 종가, 등락률, 시가, 고가, 저가 등의 데이터를 표시합니다.
2. 지표표시 : 해당지표에 해당하는 항목이 종목명, 변수명(변수)으로 표시됩니다.
3. 최고/최저값 표시 : 차트상에 최고/최저값이 표시됩니다.
4. 기준등락률 표시
   - LH : 차트상에서 최저가 대비 최고가 등락률
   - LC : 차트상에서 최저가 대비 당일 현재가 등락률
   - HC : 차트상에서 최고가 대비 당일 현재가 등락률
5. 하단메뉴

   차트 하단에서는 현재 조회차트의 이전차트를 조회하기 위한 스크롤바 및 차트 확대바와 각종 기능버튼이 배치되어 있습니다.



   - 2011-01-13
     기간 선택 : 시작 일자와 마지막 일자 선택.
     조회 데이터(차트에서 보여지는 봉수)와 기간 데이터(서버로부터 불러온 봉수)를 표시합니다.
   - : 차트를 순차적으로 '축소/확대' 시키며, '차트 이동'과 '전체보기' 를 실행시킬 수 있습니다.
   - 배열 : 수평배열( ), 수직배열( ), 바둑판배열( ), 탭배열( )을 제공합니다.

4 차트툴

각종 분석 도구 및 추세선 관련 기능들을 제공하여 주가 분석 비교에 활용도가 높은 영역입니다.
상단의 U 버튼을 클릭하여 U 사용자정의, T 분석도구, F 부가기능으로 전환이 가능하며 해당 메뉴에 따라 아래 버튼들이 변경됩니다.
각 버튼의 세부적인 기능설명은 차트매뉴얼 하단의 "4 분석도구 및 추세선 기능"에서 나와 있습니다.

COPYRIGHT KOREA INVESTMENT & SECURITIES CO.LTD.ALL RIGHTS RESERVED.

3. 차트설정

종합차트는 각종 지표부터 시작하여 세부적인 스타일까지 차트의 전반적인 부분을 사용자가 직접 설정할 수 있도록 제작되어서 사용자 개개인의 환경과 매매패턴에 최적화된 자신만의 차트를 만들어 사용할 수 있습니다.
우측툴바의 클릭 또는 차트 상의 R메뉴 지표설정, 환경설정을 누르면. 차트/지표, 기본환경, 스타일을 설정할 수 있는 아래과 같은 화면이 오픈됩니다.

1 차트/지표탭

차트형태 및 각종 지표조건을 설정할 수 있는 화면입니다.

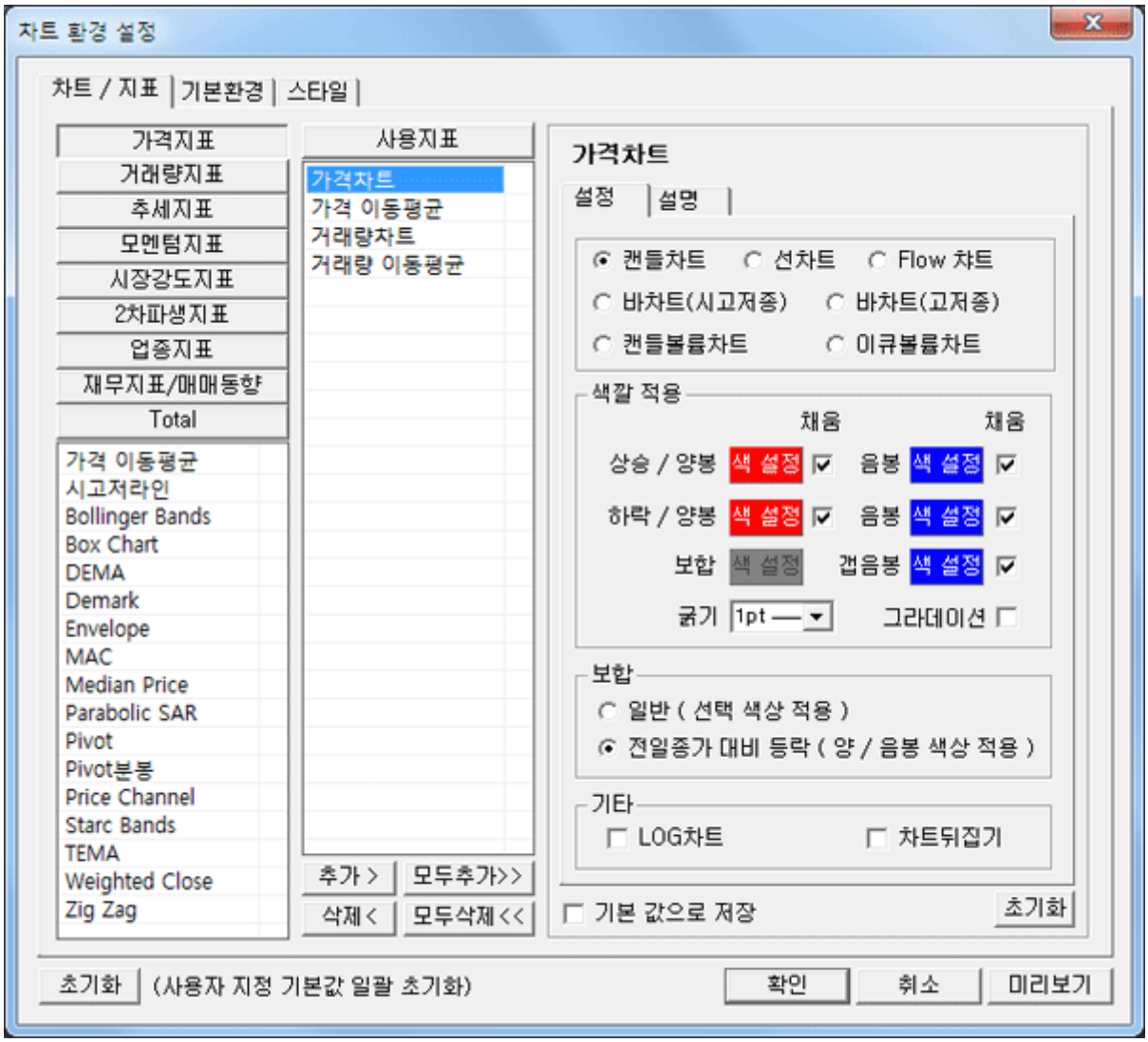

2 기본환경탭

차트 상에 표시되는 각종 데이터의 표시여부와 봉의 작도와 관련된 옵션을 선택할 수 있습니다.

COPYRIGHT KOREA INVESTMENT & SECURITIES CO.LTD.ALL RIGHTS RESERVED.

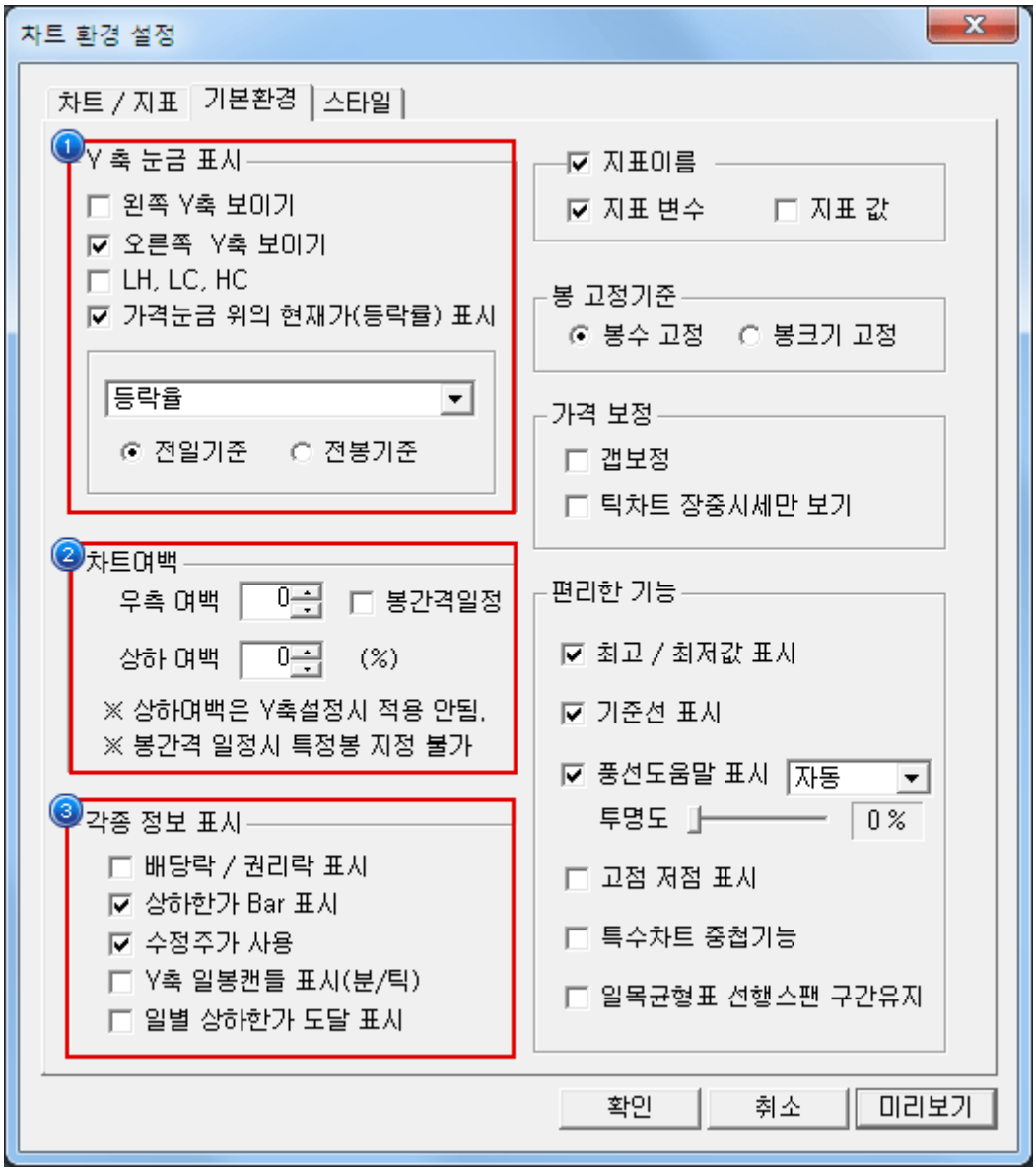

1 Y축 눈금 표시

Y축 가격 영역의 기능 표시 및 현재가(등락률) 표시

2 차트여백

- 우측/상하의 여백을 설정할 수 있습니다.
- 봉간격일정이 체크 될 경우 봉 간격을 일정하게 하기 위해 사용자가 봉의 수를 입력 하거나 스핀으로 변경하더라도 일정한 간격을 유지는 하는 수로 변경 됩니다.

COPYRIGHT KOREA INVESTMENT & SECURITIES CO.LTD.ALL RIGHTS RESERVED.

③ 각종 정보 표시

- 배당락/권리락표시 유무 : 차트에 배당락/권리락 표시



- Y축 선의 상하한가 표시 유무 : Y축 선에



- 수정주가 사용 유무
- Y축 일봉캔들 표시(분/틱)

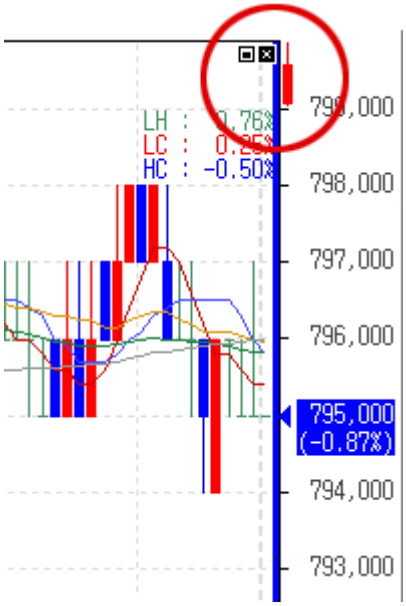

COPYRIGHT KOREA INVESTMENT & SECURITIES CO.LTD.ALL RIGHTS RESERVED.

› 일별 상하한가 도달 표시



3 스타일탭

차트영역의 테두리, 색상, 분석도구 등의 설정을 관리하는 화면입니다.



COPYRIGHT KOREA INVESTMENT & SECURITIES CO.LTD.ALL RIGHTS RESERVED.

1. 스타일저장 : 사용자에 맞는 스타일을 지정하여 관리하는 설정 기능
2. 지표 : 가격/거래량 캔들의 색상 및 설정을 관리하는 기능
3. 그래프 영역 : 차트영역의 바탕색상 및 격자, 테두리 색상을 설정하는 기능
4. 스케일 영역 : 차트 스케일 영역에서의 테두리, 텍스트, 구분선 등의 설정 및 색상을 설정 기능
5. 기타 : 분석도구 및 수치조회창 설정 기능

4 Y축 Scale의 위치 및 가이드선 색상 등의 설정을 관리합니다.
Y축 Scale 클릭시 설정창이 오픈됩니다. Scale위치 및 Grid를 지정할 수 있으며, Min/Max설정을 관리할 수 있습니다. 그리고 Log, 뒤집기 기능을 적용할 수 있습니다. 색상 지정으로 사용자가 보다 편리하게 Scale영역을 컨트롤 할 수 있습니다.

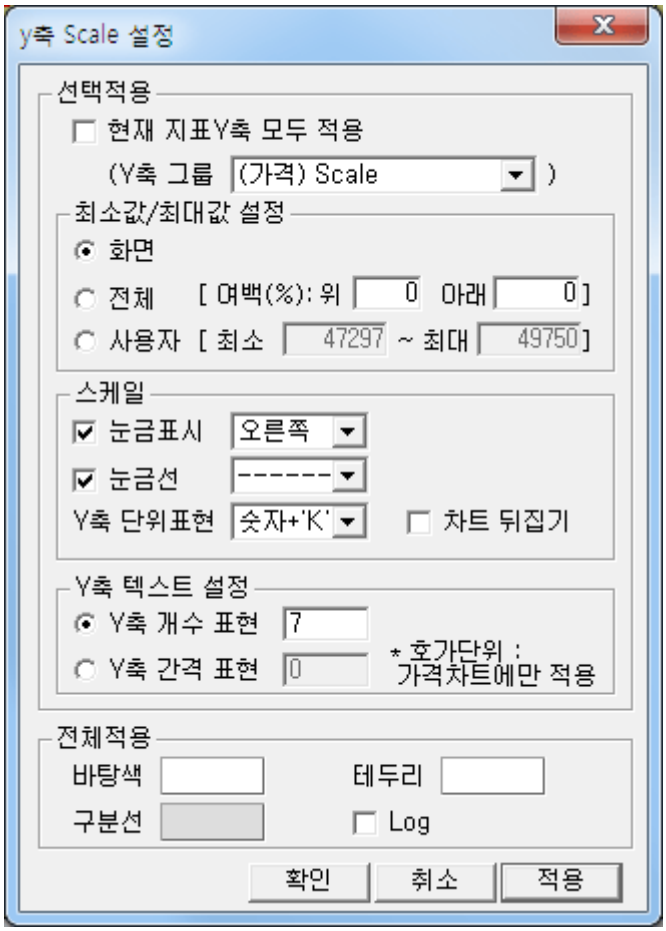

4. 편리한 기능

- 종합차트는 차트 사용과 주가 분석 등에 도움이 되는 각종 편리기능을 제공하여 사용자의 만족도를 높여 줍니다.

1 지표이동 기능, 합침 기능
지표이동은 지표이름 좌측 상단의 아이콘을 마우스로 클릭한 상태에서 지표의 위치를 변경할 수 있는 기능으로 지표간의 상/하 이동을 손쉽게 하여 원하는 차트 화면구성을 편리하게 만들 수 있습니다.
지표합침 기능은 지표들을 한 영역에서 같이 보기를 원하는 경우 마우스 drag&drop으로 결합할 수 있는 기능입니다.
지표 두 개를 겹쳐 사용하고자 할 경우, 원하는 지표를 마우스로 Drag한 상태에서 원하는 지표에 Drop합니다. 이 때 Y축 Scale 설정창이 나오는데 원하는 Scale영역을 정하고 확인을 누르면 해당지표에 합쳐집니다.

COPYRIGHT KOREA INVESTMENT & SECURITIES CO.LTD.ALL RIGHTS RESERVED.

2 기간요약 기능

우측툴바 U 항목에 클릭하면 특정 기간의 주가 등락률 및 거래량 캔들 수를 파악할 수 있는 기능이 있습니다.



마우스 Drag로 기간을 정하면 기본정보를 볼 수 있습니다. 우측마우스로 그리기 해제를 한 후 환경설정을 누르면 위 그림과 같은 기간요약 설정창으로 사용자가 표시하고 싶은 항목이나 위치 및 스타일을 지정할 수 있습니다.

3 일주월분 기능

우측툴바 U 항목에 클릭하면 사용자가 4분할하여 일/주/월/분 주기를 세팅하지 않아도 일주월분 기능버튼 하나로 특정 종목의 일/주/월/분으로 분할하여 한눈에 종목의 주기를 볼 수 있는 기능입니다. 다시 클릭 시 1분할 차트형태로 복귀됩니다.

5. 분석도구 및 추세선

주가 분석 및 차트 사용에 있어서 유용하고 사용 빈도가 높은 각종 기능들을 버튼화하여 손쉽게 사용할 수 있도록 제공하고 있습니다.

차트 화면 우측상단의 U 버튼을 클릭하면, "U 사용자정의", "T 분석도구", "F 부가기능"으로 전환이 가능하며 해당 항목에 따라 아래 버튼들이 변경되어 원하는 기능을 손쉽게 찾아 사용할 수 있습니다.

1 U 사용자정의 버튼

- 차트툴편집 : 차트 툴 편집 창이 팝업 되어 차트상에 표시할 도구 및 기능버튼을 설정할 수 있습니다.
- 기본차트
  차트 영역을 초기 환경으로 되돌립니다.
  초기환경은 가격차트, 가격이동 평균선 4개, 거래량으로 구성되어 있습니다.
- 차트 환경설정 : 차트/지표, 기본환경, 스타일 등의 속성을 설정할 수 있습니다.
- 이평Set : 가격 이평값을 설정할 수 있습니다.
- 십자추세선 : 차트상에 십자추세선을 표시하며 작도할 수 있습니다.
- 가로추세선 : 차트상에 가로추세선을 표시하며 작도할 수 있습니다.
- 세로추세선 : 차트상에 세로추세선을 표시하며 작도할 수 있습니다.
- Line추세선 : 차트상에 Line추세선을 표시하며 작도할 수 있습니다.
- 텍스트 : 차트상에 텍스트를 입력할 수 있습니다.
- 추세선 모두 지우기 : 차트상의 모든 추세선을 한꺼번에 지우는 기능입니다.

COPYRIGHT KOREA INVESTMENT & SECURITIES CO.LTD.ALL RIGHTS RESERVED.

- 캔들패턴
  차트상에 캔들패턴을 표시하는 기능입니다.
  (패턴설정에서 패턴을 선택하거나 표시유무를 설정할 수 있습니다)
- Y축설정 : 차트에서 Y축의 최대/최소 값(비율)을 설정해주는 기능입니다.
- 수치조회 : 십자선이 표시되며 차트좌우로 조회창이 표시되는 기능입니다.(종목시세정보)
- 요약데이터조회 : 마우스 포인터에 따라 시세정보를 보여주는 기능입니다.
- 일주월분 : 차트가 일/주/월/분 차트로 분할 되는 기능입니다.
- 기간요약 : 캔들간의 가격정보, 거래량정보, 봉수 등의 정보를 보여주는 기능입니다.

2 T 분석도구 버튼

- 그리기모음 : 차트상에 아이콘을 표시해주는 기능입니다.
- 십자추세선 : 차트상에 십자추세선을 표시하며 작도할 수 있습니다.
- 가로추세선 : 차트상에 가로추세선을 표시하며 작도할 수 있습니다.
- 세로추세선 : 차트상에 세로추세선을 표시하며 작도할 수 있습니다.
- Line추세선 : 차트상에 Line추세선을 표시하며 작도할 수 있습니다.
- 연필추세선 : 차트상에 자유자재로 추세선을 작도할 수 있습니다.
- 텍스트 : 차트상에 텍스트를 입력할 수 있습니다.
- 네모 : 차트상에 네모도형을 그릴 수 있습니다.
- 원 : 차트상에 원도형을 그릴 수 있습니다.
- 앤드류추세선
  Andrew's pitchfork 라고 부르며, 세 개의 평행 추세선으로 이루어져 있습니다. 가장 왼쪽에 있는 점을 기반으로 오른쪽에 있는 두 점은 첫번째 점에 대한 지지와 저항 수준을 나타냅니다. 사용법은 사용자가 의미있는 저점이나 고점을 선택한 후 (가장 왼쪽에 있어야 합니다.) 두번째와 세번째 선택점을 첫번째 선택한 점보다 오른쪽에서 선택하면 세 개의 평행 추세선이 생성됩니다. 이때 유의할 점은 두번째점을 저점(고점)으로 선택했다면, 세번째 점은 반드시 고점(저점)으로 선택해야 합니다.
- Zone추세선
  피보나치 되돌림을 의미하며, 사용자가 선택한 점(고점 또는 저점)에서 drag 하여 원하는 위치(저점 또는 고점)에 drop하면, Zone 선이 생성됩니다. 피보나치 목표 가격을 계산하는데 사용되며, 상승폭(또는 하락폭) 대비 23.6%, 38.2%, 50%, 61.8%에 해당하는 조정폭이 얼마나 되는지를 파악할 수 있습니다.
- Fan선
  피보나치선을 확대한 개념으로, 사용자가 선택한 점(고점 또는 저점)에서 drag하여 원하는 위치(저점 또는 고점)에 drop하면, Fan선이 생성됩니다. Fan 선은 사용자가 연결한 선을 중심으로 좌우대칭으로 직각삼각형을 만들어 줍니다.(사각형 모양이 됩니다) 각 직각삼각형은 피보나치선과 같은 방법으로 분석하시면 됩니다.
- 피보나시수열 : 피보나치 수열을 이용한 시간의 경과치를 표시합니다.
- 활추세선 : 피보나치 아크를 의미하며, 사용자가 선택한 점(고점 또는 저점)에서 drag하여 원하는 위치(저점 또는 고점)에 drop하면, 활 추세선이 생성됩니다. 중앙라인 오른쪽에서 아크와 주가의 위치(저항 및 지지, 돌파)를 통해 추세를 분석합니다.
- FIBO선 : 시작점(저점)과 끝점(고점)을 마우스로 드래그하여 추세가 가속되는 지지 추세선을 표시합니다.
- 갠선 : 45도 각도로 추세선을 작도하는 기능입니다.

COPYRIGHT KOREA INVESTMENT & SECURITIES CO.LTD.ALL RIGHTS RESERVED.

-  상향갠팬
  저점이나 고점에서 45도 방향으로 진행하는 선(Gann Line)이 중심선 역할을 하며 중심선에 일정 비율(8등분)의 대각선 (부채꼴 모양)을 그려나가는 방법을 갠팬이라 합니다.
-  하향갠팬
  저점이나 고점에서 45도 방향으로 진행하는 선(Gann Line)이 중심선 역할을 하며 중심선에 일정 비율(8등분)의 대각선 (부채꼴 모양)을 그려나가는 방법으로 하향방향으로 작도한 하향갠팬(Gann Fans)이다)
-  추세선 지우기 : 차트상에 작도 되어 있는 추세선을 지우는 기능입니다.
-  추세선 모두 지우기 : 차트상에 작도 되어 있는 추세선을 모두 지우는 기능입니다.
-  갠앵글
  차트상의 x축(일자)와 이루는 각도가 45도와 135(180-45)도인 다수의 직선을 동일간격으로 작도한 추세선입니다.
-  가속저항팬 : Fan추세선이 박스형태에서 확장된 추세선 기능입니다.
-  가속저항호 : 추세선을 3등분하여 1/3호와 2/3을 중심으로 작도한 추세선입니다.
-  삼등분선 : 시작점과 끝점을 기준으로 하여 33%, 67%의 기준으로 등분한 추세선입니다.
-  사등분선 : 시작점과 끝점을 기준으로 하여 25%, 50%, 75%의 기준으로 등분한 추세선입니다.
-  사이클구간 : 시작점과 끝점을 기준으로 하여 동일한 간격으로 다수의 수직선이 작도되는 추세선입니다.
-  조정백분율 : 차트상에 사용자가 선택한 세점의 종가기준으로 조정백분율을 표시하는 기능입니다.
- 앨리어트파동선 : 앨리어트 파동이론을 근거로 작도된 추세선입니다.
-  직선회귀선 : 시작점과 끝점의 구간에 포함되어 있는 일자의 가격을 기준으로 작도된 추세선입니다.
-  직선회귀채널
  시작점과 끝점의 구간내에 가격과의 차이를 일자별로 계산하여 그 중 가장 큰 값을 추출하여 '최대괴리치'로 놓고 그 최대괴리치를 가감하여 직선회귀선과 평행한 두 직선(상한선,하한선)을 작도한 추세선입니다.
-  봉중심선 : 봉(캔들)의 중심선을 중심으로 수평으로 작도된 추세선입니다.
-  가상봉 : 사용자가 임의로 봉을 그릴 수 있는 기능입니다.

COPYRIGHT KOREA INVESTMENT & SECURITIES CO.LTD.ALL RIGHTS RESERVED.

3 F 부가기능 버튼

- 기본차트
  차트 영역을 초기 환경으로 되돌립니다.
  초기환경은 가격차트, 가격이동 평균선 4개, 거래량으로 구성되어 있습니다.
- 차트 환경설정 : 차트/지표, 기본환경, 스타일 등의 속성을 설정할 수 있습니다.
- 이평Set : 가격 이평값을 설정할 수 있습니다.
- 차트에서 Y축의 최대/최소 값(비율)을 설정해주는 기능입니다
- 수치조회 : 십자선이 표시되며 차트좌우로 조회창이 표시되는 기능입니다.(종목시세정보)
- 요약데이터조회 : 마우스 포인터에 따라 시세정보를 보여주는 기능입니다.
- 수치조회하단 : 차트하단에 종목의 가격정보 및 이평값 등이 보여지는 기능입니다.
- 기간요약 : 캔들간의 가격정보, 거래량정보, 봉수 등의 정보를 보여주는 기능입니다.
- 자동추세선 : 주요고저점(IHP/ILP)을 파악하여 이를 연결한 파동선을 자동 작도하는 기능입니다.
- 추세패턴 : 과거 추가 흐름의 패턴을 자동을 분석하여 주는 기능입니다.
- 캔들패턴
  차트상에 캔들패턴을 표시하는 기능으로, 패턴설정에서 패턴을 선택하거나 표시유무를 설정할 수 있습니다.
- 패턴통계 : 추세패턴과 캔들패턴을 차트에 적용하였을 때 생기는 예상/실제 등락률 통계를 볼 수 있습니다.
- 패턴설정 : 자동추세선/추세패턴/캔들패턴의 설정을 지정하는 화면입니다.
- 기준선 : 전일, 당일가격 등의 기준으로 차트상에 기준선을 작도하는 기능입니다.
- Excel변환 : 차트에 표시되어 있는 시세정보 및 지표정보의 값을 엑셀로 변환해주는 기능입니다.
- 눈금영역숨김 : Y축, X축의 눈금영역을 숨겨주는 기능입니다.
- 스크롤 숨기기 : 하단 스크롤 메뉴를 숨겨주는 기능입니다.
- 일주월분 : 차트가 일/주/월/분 차트로 분할 되는 기능입니다.
- 주문선
  사용자가 작도한 추세선을 상향/하향 돌파시 지정된 설정에 의해 매수/매도를 알려주는 기능입니다.
- 주문선관리 : 사용자가 작도하여 저장한 종목별 주문선을 관리하는 기능입니다.
- Excel불러오기 : 엑셀로 저장된 수치들을 차트에 적용하는 기능입니다.

COPYRIGHT KOREA INVESTMENT & SECURITIES CO.LTD.ALL RIGHTS RESERVED.

4 차트툴 편집

우측툴바 U 항목에 TOOL 클릭하면 아래와 같은 차트툴 편집화면이 오픈됩니다.

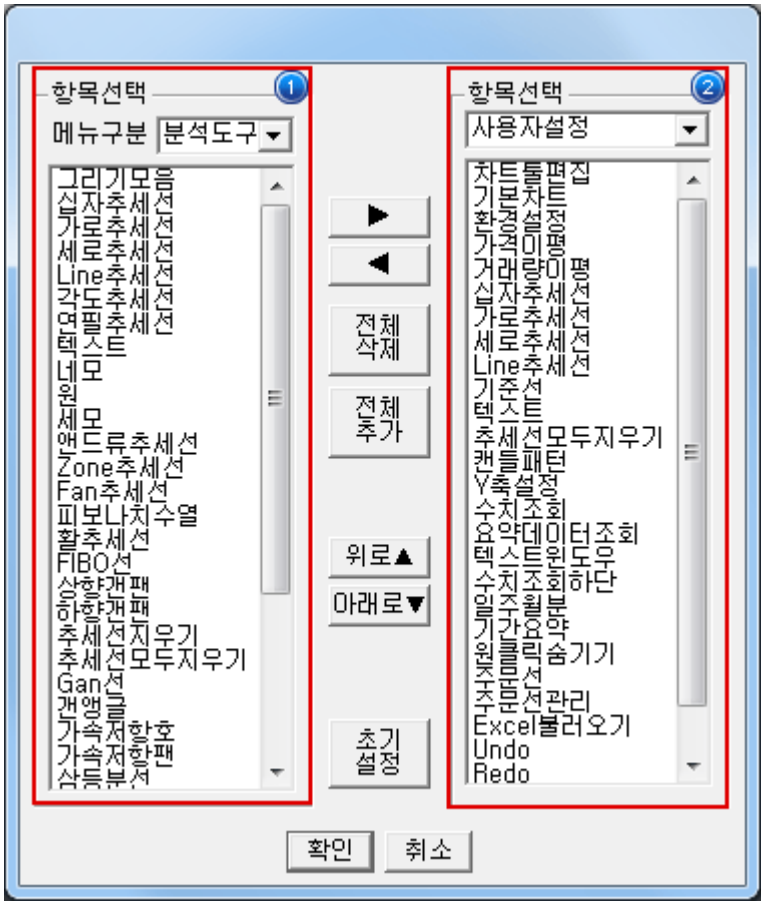

1 차트툴바에 표시할 항목을 선택합니다. 분석도구와 부가기능으로 나누어지며 사용자설정에 고객이 원하는 대로 선택하여 구성 할 수 있습니다.
'메뉴구분'에서 분석도구, 부가기능 중 하나를 선택하면 하단에서 세부 항목을 조회할 수 있습니다. 이 중 차트툴바에 입력할 항목을 더블클릭하거나 클릭하여 선택한 후 ▶ 버튼을 클릭합니다.

2 사용자설정, 분석도구, 부가기능으로 나누어지며, 사용자설정에 고객이 원하는 대로 추가할 수 있으나, 분석도구와 부가기능 항목들은 위치변경만 가능하게 됩니다.

COPYRIGHT KOREA INVESTMENT & SECURITIES CO.LTD.ALL RIGHTS RESERVED.

6. 차트 유형

1 캔들차트

일명 일본식 차트로 통하는 캔들차트로서, 시가,고가,저가,종가로 구성된 가격 차트입니다. 캔들의 몸통은 시가와 종가로 구성되며, 캔들의 꼬리는 고가와 저가로 구성됩니다. 금일 종가가 시가보다 상승 시에는 적색으로, 하락 시에는 청색으로 캔들의 몸통 색상을 설정하는 것이 일반적입니다.

2 바차트

일명 미국식 차트로 통하는 바차트 중에 시가, 고가, 저가 그리고 종가로만 구성된 가격 차트입니다. 바에 최고와 최저는 봉의 최고가와 최저가를 의미하며, 시가는 바의 좌측의 잔가지로, 종가는 바의 우측에 잔가지로 표현하게 됩니다. 기본 설정으로 가격 상승 시에는 적색으로, 가격 하락 시에는 청색으로 바를 표현하였습니다.

3 선차트

선차트는 간단하게 종가만을 이어 만든 선형 차트로 라인차트로도 부릅니다. 사용자는 자신이 원하는 색으로 변경 할 수 있습니다.

4 대기매물

가격대별 거래량의 비율을 가격대에 바형식으로 구현한 차트로 매물대 분석시에 사용됩니다. 매물대 분석 차트는 매물가격대 개수라는 변수가 있는데, 이 변수는 가격대를 변수의 수치로 나누어 매물바의 개수를 만들어주는 변수입니다. 누적 거래량 차트라고 말하기도 합니다. 누적 거래량이 많은 가격대가 매물대라고 볼 수 있습니다. 주가가 매물대 위에 있으면, 매물대는 지지구간의 역할을 하고, 매물대 밑에 있으면 매물대는 저항구간의 역할을 하게 됩니다. 누적 거래량이 적은 구간에서는 주가가 빠른 속도로 움직이는 것이 일반적인 현상입니다.

5 그물차트

그물차트란 이동 평균선을 짧은 것부터 긴 것을 순차적으로 한 그림에 나열한 것입니다. 이러한 그물차트는 단순하게 정해진 이평선의 고정된 움직임 보다는 이동평균선의 확장과 수렴 등을 역동적으로 보여줌으로서 현재의 시세 흐름을 파악할 수 있습니다. 일반적으로 설정한 개수의 이동평균선들의 간격이 벌어졌다가 좁혀지기 시작하면 추세전환신호로 해석합니다.(바닥권에서는 매수신호로 천정권에서는 매도신호가 됩니다.) 또한 이동평균선 밀집국면에서 이동평균선의 간격이 벌어지기 시작하면 역시 전환신호로 매수신호로 해석합니다.

6 역시계곡선

역시계곡선은 가격과 거래량과의 상관 관계를 나타낸 가격 차트로, X축에는 거래량 Y축에는 주가를 두고, 변수(이동평균)의 수치만큼의 일수로 주가 및 거래량을 평균하여 이를 차트에 표시한 것으로 진행방향이 시계 반대방향으로 회전한다고 하여, 역시계곡선으로 불리고 있습니다. 변수는 이동평균선 수치로 변경할 수 있습니다. 보통 20일 또는 25일 평균선이 사용됩니다.

7 P&F

P&F차트는 시간의 개념을 약간은 벗어난 차트로, 가격의 상승과 하락을 중심으로 하여 추세를 분석할 때 사용되는 차트입니다. 기준 가격 이상 상승 시에는 붉은 색으로 X를 표시하며, 기준 가격 하락 시에는 청색으로 O를 표시합니다. 이 때 시간의 개념은 제외되며, X에서 O간에 전환 시에만 한 칸 이동하게 됩니다. P&F차트에서의 변수로는 “칸전환”과 “칸크기” 변수가 있어 사용자가 원하는 P&F를 구현할 수 있습니다.

8 삼선전환도

삼선전환도는 P&F와 비슷한 개념으로, 칸 전환 변수 이상의 주가 변동이 발생시, 청색 또는 적색 전환차트에서 변경됩니다. 주가 상승 시에는 붉은색으로, 하락 시에는 청색으로 표현합니다. 변수는 칸 전환 변수로 변경합니다.

9 SwingChart

Swing차트는 최소반전폭을 설정한 후 이전 가격으로부터 최소반전폭 이상 움직였을 경우에만 차트를 그려줍니다. 이전보다 상승시 빨간색, 하락시 파란색으로 표시합니다.
만약 전일 종가가 1000원이고 당일 종가가 1110원이고 최소반전폭이 100일 경우 빨간선을 하나 그려준다. 만약 890원일 경우는 파란 선을 그려줍니다.

COPYRIGHT KOREA INVESTMENT & SECURITIES CO.LTD.ALL RIGHTS RESERVED.

10 KagiChart

Kagi차트는 Swing차트와 마찬가지로 최소반전폭을 설정한 후 이전 가격으로부터 최소반전폭 이상 움직였을 경우에만 차트를 그려줍니다.
이전보다 상승시 빨간색, 하락시 파란색으로 표시하는 것은 동일합니다. 차이점은 이전 고점을 상향 돌파하였을 때는 굵은선으로 표시하고 이전 저점을 하향 돌파하였을 때는 가는 선으로 표시합니다. 또한 해당 라인의 고가와 저가중간에 수평선을 그어 지지/저항의 기준으로 삼습니다.

11 RenkoChart

Renko차트는 항상 종가를 기준으로 사용하며 벽돌의 크기는 사용자에 맞게 최소변화폭을 설정하고 전일 벽돌의 고가와 저가를 당일 종가와 비교하여 당일 종가가 전일 벽돌 고가 이상으로 상승했을 때 빨간벽돌을, 당일 종가가 전일 벽돌 저가 이하로 하락했을 때 하얀 벽돌을 그려줍니다. 이 때 가격이 벽돌의 하나 크기보다 높게 형성되었으나 두개의 크기를 채워주지 못할 때는 하나만 그린다는 점에서 P&F차트와 차이가 납니다.

12 분산형

분산형차트를 그리는 방법은 X축에 거래량을 표시하고 Y축에 가격을 표시한 후 매일매일의 거래량과 주가에 해당하는 값을 차트에 점으로 찍어줍니다. 해당 일에 주가가 양봉을 형성하면(종가>시가) 빨간색, 음봉을 형성하면(종가<시가) 파란색으로 표시합니다.

13 이큐볼륨

이큐볼륨 차트는 일반 캔들에 거래량을 합한 개념으로, 봉의 좌우 폭을 해당봉의 거래량이 전체 거래량에서 차지하는 비율로 표시합니다. 따라서 해당 봉에서 거래량이 많으면 많을수록 그 폭은 커지게 됩니다. 설정부분은 캔들차트처럼 가격상승 시/하락 시 색과 영역 채우기가 있습니다.

COPYRIGHT KOREA INVESTMENT & SECURITIES CO.LTD.ALL RIGHTS RESERVED.

미니 지수차트 [0305]

1. 화면개요

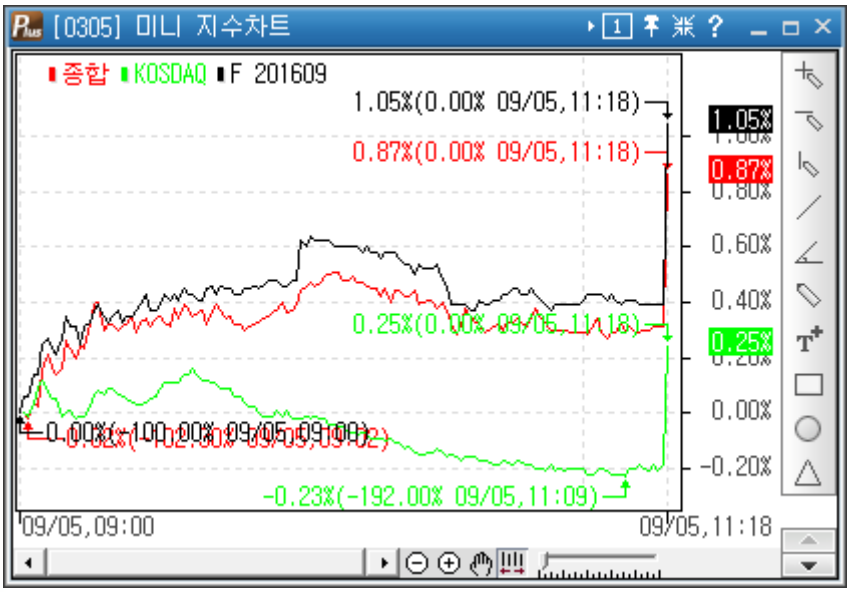

2. 화면설명

- 거래소/코스닥 지수, 선물, 옵션, 주식 종목의 당일 등락을 차트로 조회할 수 있습니다. 전일종가 혹은 당일시가나 현재가를 기준으로 하여 지수, 업종, 종목의 등락비율을 한 화면에서 실시간으로 비교조회 할 수 있습니다.

3. 사용방법

COPYRIGHT KOREA INVESTMENT & SECURITIES CO.LTD.ALL RIGHTS RESERVED.

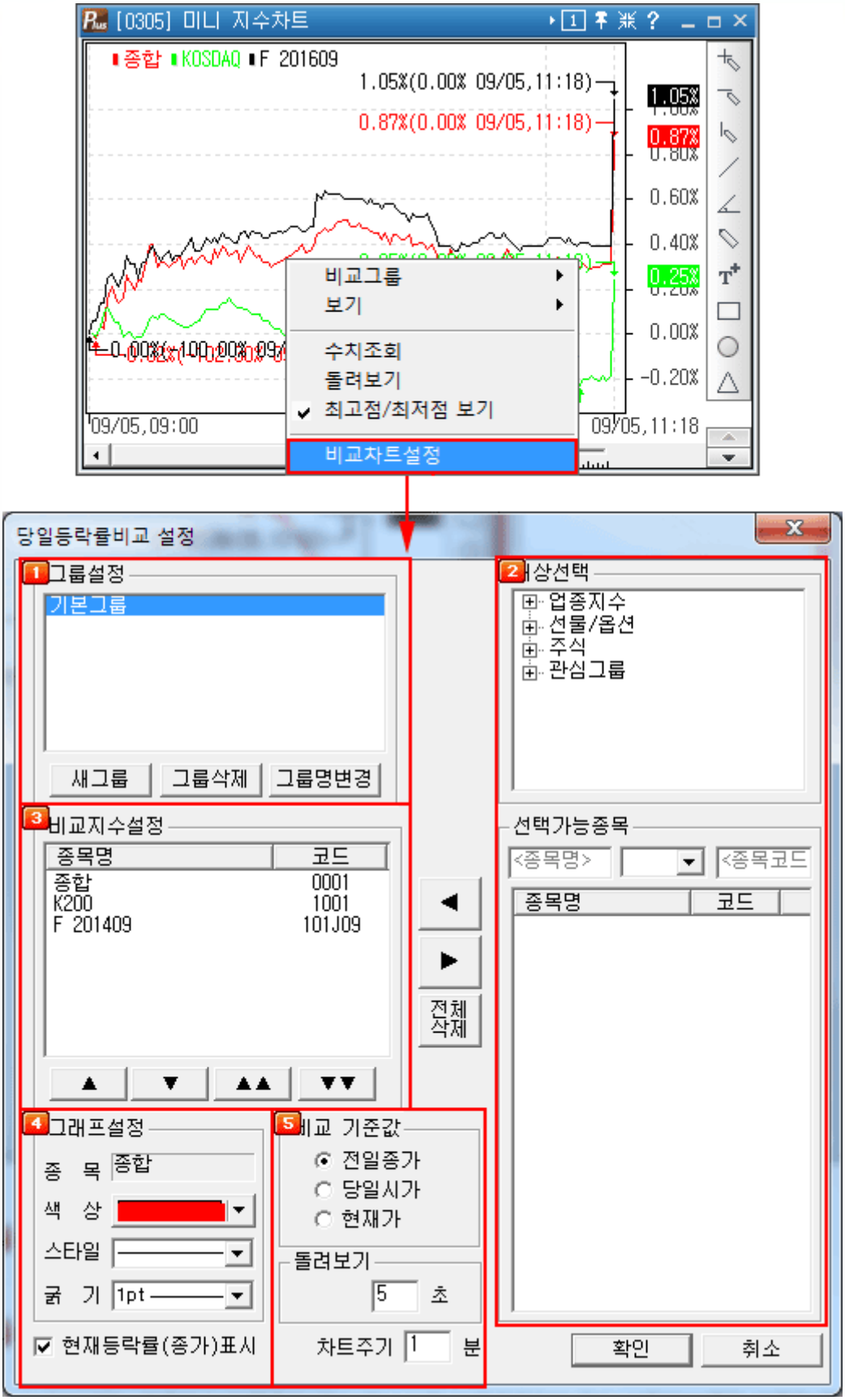

1 그룹설정

당일등락률차트에서 비교할 지수들의 그룹을 만들어 사용할 수 있습니다.

COPYRIGHT KOREA INVESTMENT & SECURITIES CO.LTD.ALL RIGHTS RESERVED.

3 비교지수설정

선택가능종목에서 비교지수로 선택한 지수들의 리스트 입니다.

4 그래프 설정

선택한 지수들의 색상과 스타일 굵기, 현재등락률 표시여부를 선택합니다.

5 비교 기준값/돌려보기/차트주기

비교 기준값 : 전일종가/당일시가/현재가 중 비교 기준값을 선택합니다.
돌려보기 : 설정해 놓은 그룹의 돌려보기 주기를 설정합니다.
차트주기 : 차트조회 주기를 설정합니다.

1 비교 그룹

설정한 비교그룹은 차트 상에서 마우스 오른쪽 버튼을 클릭하여 언제든지 조회그룹을 변경할 수 있습니다.

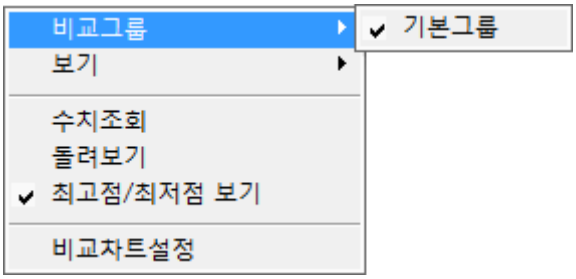

2 가격차트

비교지수로 설정한 지수명을 더블 클릭하면 해당 지수의 차트유형과 색상 및 기타옵션을 설정할 수 있습니다.

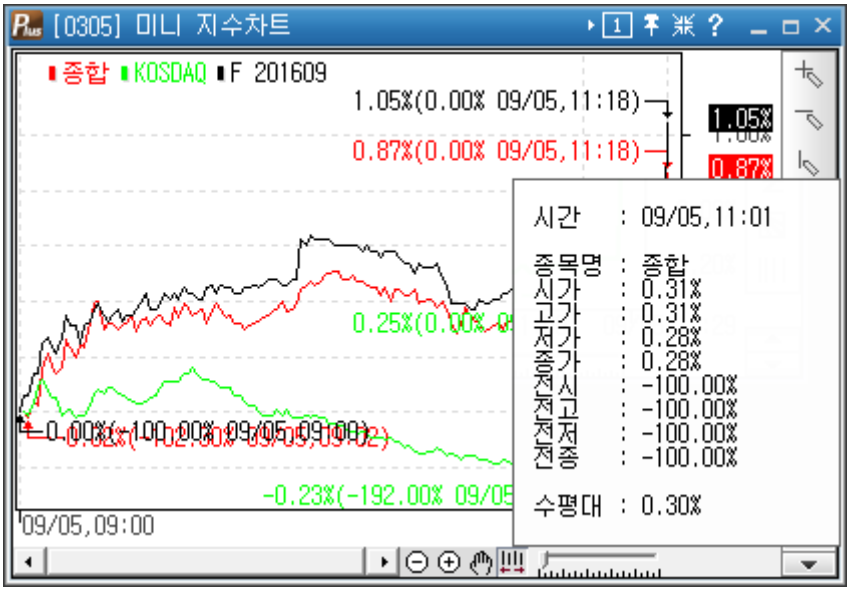

COPYRIGHT KOREA INVESTMENT & SECURITIES CO.LTD.ALL RIGHTS RESERVED.

미니 종목차트 [0306]

1. 화면개요

- 종목의 가격 추이를 조회하고 추세분석과 지표분석 등 다양한 기술적 분석을 미니화면으로 제공합니다.

2. 화면설명



1 상단메뉴

상단메뉴에서는 조회종목의 선택과 조회기간 설정, 일/주/월/분/초/틱의 주기차트의 선택이 가능합니다. 멀티차트에서 사용되는 "종목/주기/기간/지표 동기화 기능"을 사용할 수 있고, 보조기능으로 지표 전체적용, 분석툴 기능이 제공됩니다.

2 차트 영역

상단메뉴에서는 조회종목의 선택과 조회기간 설정, 일/주/월/분/초/틱의 주기차트의 선택이 가능합니다. 멀티차트에서 사용되는 "종목/주기/기간/지표 동기화 기능"을 사용할 수 있고, 보조기능으로 지표 전체적용, 분석툴 기능이 제공됩니다.

› 하단 매뉴

차트 하단에서는 현재 조회차트의 이전차트를 조회하기 위한 스크롤바 및 차트 확대바와 각종 기능버튼이 배치되어 있습니다.



› : 차트를 순차적으로 '축소/확대' 시키며, '차트 이동'과 '전체보기' 를 실행시킬 수 있습니다.

› 배열 : 수평배열( ), 수직배열( ), 바둑판배열( ), 탭배열( )을 제공합니다.

3 차트툴

각종 분석 도구 및 추세선 관련 기능들을 제공하여 주가 분석 비교에 활용도가 높은 영역입니다.
상단의 U 버튼을 클릭하여 U 사용자정의, T 분석도구, F 부가기능으로 전환이 가능하며 해당 메뉴에 따라 아래 버튼들이 변경됩니다.
각 버튼의 세부적인 기능설명은 차트매뉴얼 하단의 "**4** 분석도구 및 추세선 기능"에서 나와 있습니다.

COPYRIGHT KOREA INVESTMENT & SECURITIES CO.LTD.ALL RIGHTS RESERVED.

3. 차트 환경 설정

차트는 각종 지표부터 시작하여 세부적인 스타일까지 차트의 전반적인 부분을 사용자가 직접 설정할 수 있도록 제작되어서 사용자 개개인의 환경과 매매패턴에 최적화된 자신만의 차트를 만들어 사용할 수 있습니다.
우측툴바의 클릭 또는 차트 상의 R메뉴 지표설정, 환경설정을 누르면. 차트/지표, 기본환경, 스타일을 설정할 수 있는 아래과 같은 화면이 오픈됩니다.

1 차트/지표탭

차트형태 및 각종 지표조건을 설정할 수 있는 화면입니다.

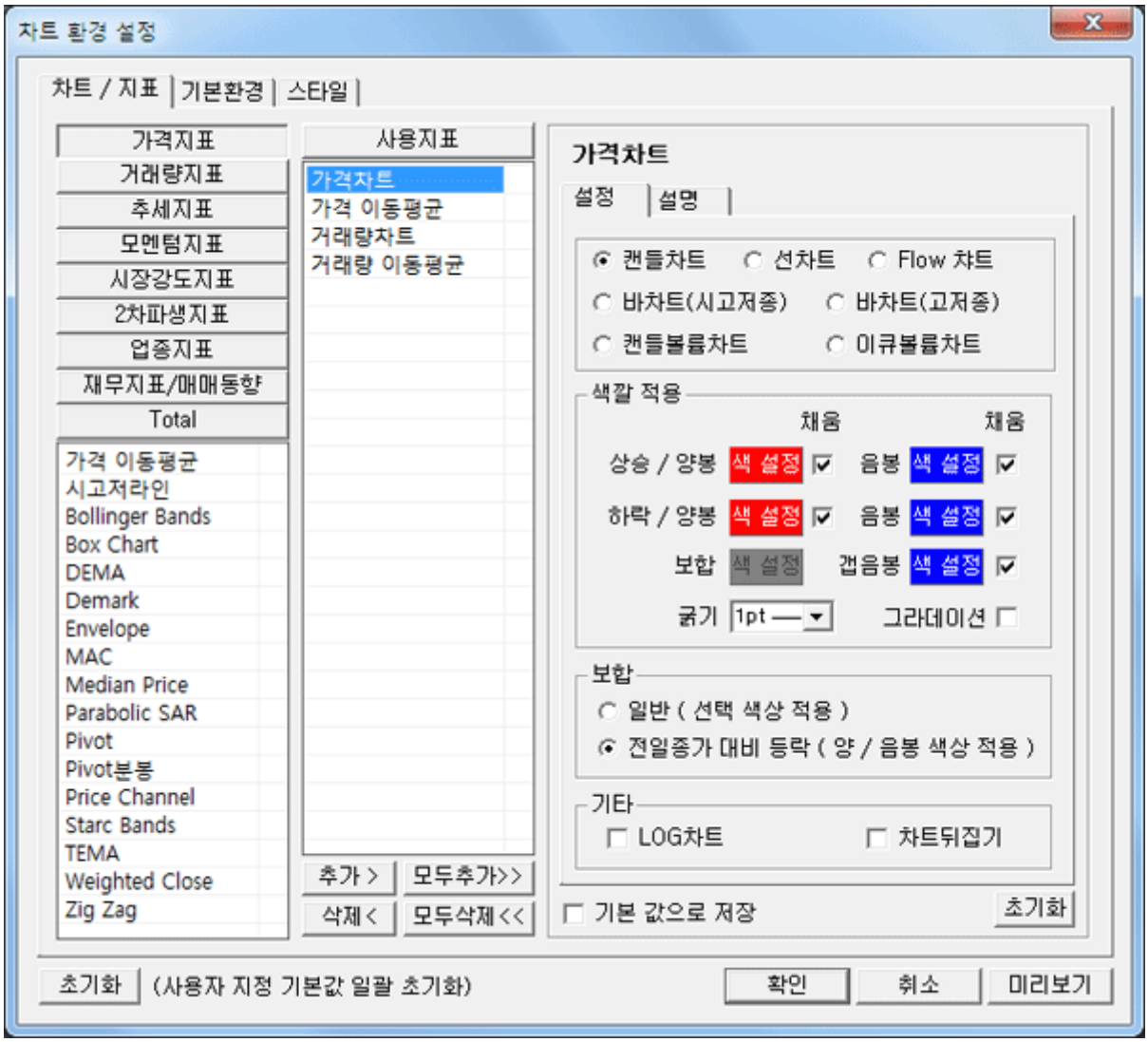

2

차트 상에 표시되는 각종 데이터의 표시여부와 봉의 작도와 관련된 옵션을 선택할 수 있습니다.

COPYRIGHT KOREA INVESTMENT & SECURITIES CO.LTD.ALL RIGHTS RESERVED.

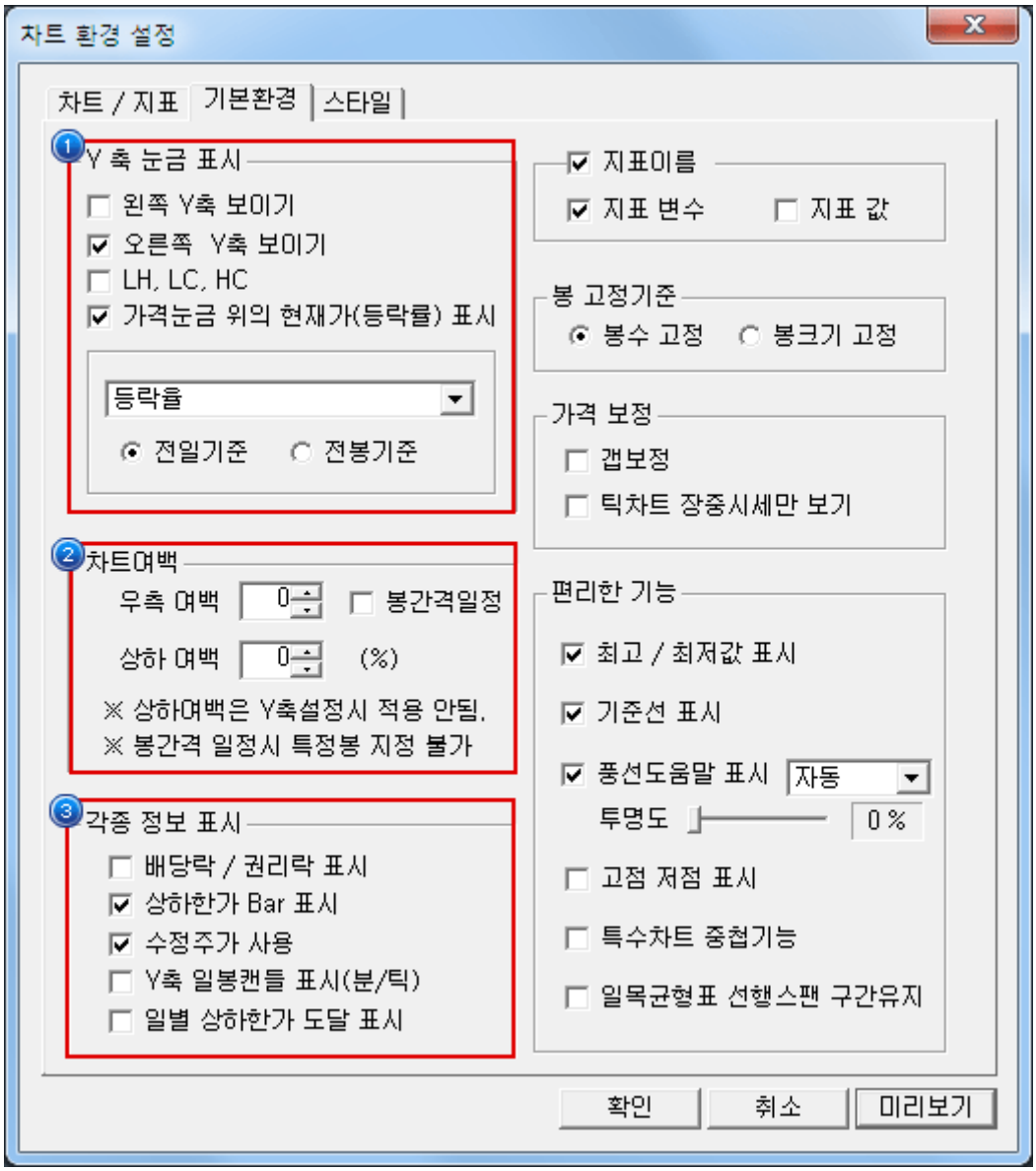

1 Y축 눈금 표시

Y축 가격 영역의 기능 표시 및 현재가(등락률) 표시

2 차트여백

- 우측/상하의 여백을 설정할 수 있습니다.
- 봉간격일정이 체크 될 경우 봉 간격을 일정하게 하기 위해 사용자가 봉의 수를 입력 하거나 스핀으로 변경하더라도 일정한 간격을 유지는 하는 수로 변경 됩니다.

COPYRIGHT KOREA INVESTMENT & SECURITIES CO.LTD.ALL RIGHTS RESERVED.

③ 각종 정보 표시

- 배당락/권리락표시 유무 : 차트에 배당락/권리락 표시



- Y축 선의 상하한가 표시 유무 : Y축 선에



- 수정주가 사용 유무
- Y축 일봉캔들 표시(분/틱)

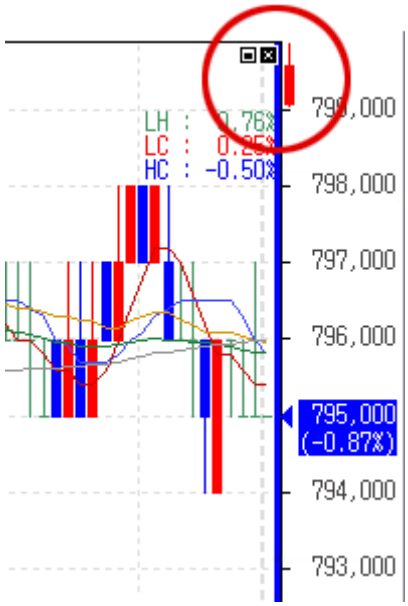

COPYRIGHT KOREA INVESTMENT & SECURITIES CO.LTD.ALL RIGHTS RESERVED.

› 일별 상하한가 도달 표시



3 스타일탭

차트영역의 테두리, 색상, 분석도구 등의 설정을 관리하는 화면입니다.



COPYRIGHT KOREA INVESTMENT & SECURITIES CO.LTD.ALL RIGHTS RESERVED.

1. 스타일저장 : 사용자에 맞는 스타일을 지정하여 관리하는 설정 기능
2. 지표 : 가격/거래량 캔들의 색상 및 설정을 관리하는 기능
3. 그래프 영역 : 차트영역의 바탕색상 및 격자, 테두리 색상을 설정하는 기능
4. 스케일 영역 : 차트 스케일 영역에서의 테두리, 텍스트, 구분선 등의 설정 및 색상을 설정 기능
5. 기타 : 분석도구 및 수치조회창 설정 기능

4 Y축 Scale의 위치 및 가이드선 색상 등의 설정을 관리합니다.
Y축 Scale 클릭시 설정창이 오픈됩니다. Scale위치 및 Grid를 지정할 수 있으며, Min/Max설정을 관리할 수 있습니다. 그리고 Log, 뒤집기 기능을 적용할 수 있습니다. 색상 지정으로 사용자가 보다 편리하게 Scale영역을 컨트롤 할 수 있습니다.

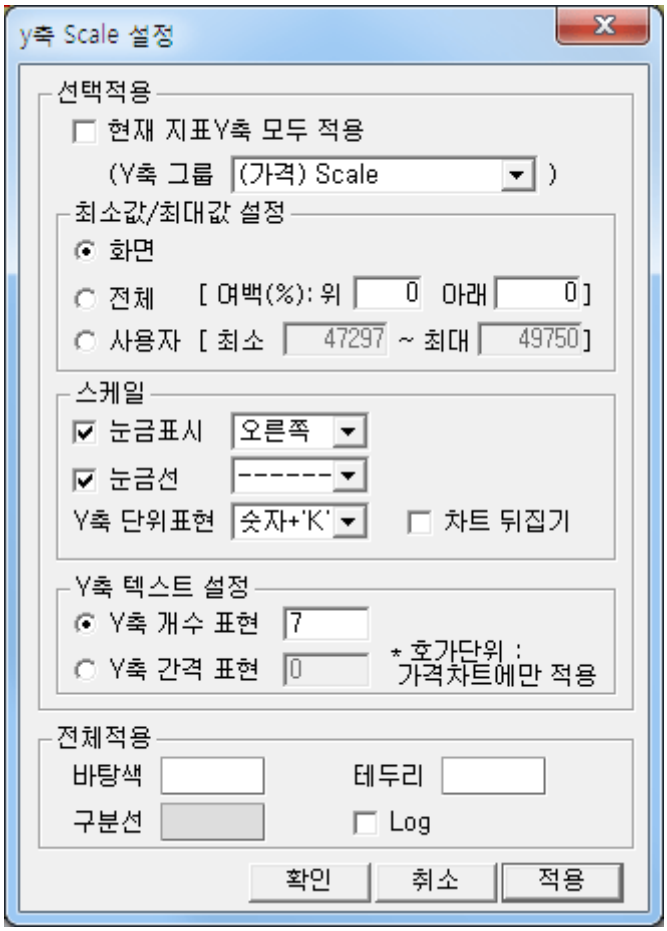

4. 편리한 기능

- 종합차트는 차트 사용과 주가 분석 등에 도움이 되는 각종 편리기능을 제공하여 사용자의 만족도를 높여 줍니다.

1 지표이동 기능, 합침 기능
지표이동은 지표이름 좌측 상단의 아이콘을 마우스로 클릭한 상태에서 지표의 위치를 변경할 수 있는 기능으로 지표간의 상/하 이동을 손쉽게 하여 원하는 차트 화면구성을 편리하게 만들 수 있습니다.
지표합침 기능은 지표들을 한 영역에서 같이 보기를 원하는 경우 마우스 drag&drop으로 결합할 수 있는 기능입니다.
지표 두 개를 겹쳐 사용하고자 할 경우, 원하는 지표를 마우스로 Drag한 상태에서 원하는 지표에 Drop합니다. 이 때 Y축 Scale 설정창이 나오는데 원하는 Scale영역을 정하고 확인을 누르면 해당지표에 합쳐집니다.

COPYRIGHT KOREA INVESTMENT & SECURITIES CO.LTD.ALL RIGHTS RESERVED.

2 기간요약 기능

우측툴바 U 항목에 클릭하면 특정 기간의 주가 등락률 및 거래량 캔들 수를 파악할 수 있는 기능이 있습니다.



마우스 Drag로 기간을 정하면 기본정보를 볼 수 있습니다. 우측마우스로 그리기 해제를 한 후 환경설정을 누르면 위 그림과 같은 기간요약 설정창으로 사용자가 표시하고 싶은 항목이나 위치 및 스타일을 지정할 수 있습니다.

3 일주월분 기능

우측툴바 U 항목에 클릭하면 사용자가 4분할하여 일/주/월/분 주기를 세팅하지 않아도 일주월분 기능버튼 하나로 특정 종목의 일/주/월/분으로 분할하여 한눈에 종목의 주기를 볼 수 있는 기능입니다. 다시 클릭 시 1분할 차트형태로 복귀됩니다.

5. 분석도구 및 추세선

주가 분석 및 차트 사용에 있어서 유용하고 사용 빈도가 높은 각종 기능들을 버튼화하여 손쉽게 사용할 수 있도록 제공하고 있습니다.

차트 화면 우측상단의 U 버튼을 클릭하면, "U 사용자정의", "T 분석도구", "F 부가기능"으로 전환이 가능하며 해당 항목에 따라 아래 버튼들이 변경되어 원하는 기능을 손쉽게 찾아 사용할 수 있습니다.

1 U 사용자정의 버튼

- TOOL 차트툴편집 : 차트 툴 편집 창이 팝업 되어 차트상에 표시할 도구 및 기능버튼을 설정할 수 있습니다.
- 기본차트
  차트 영역을 초기 환경으로 되돌립니다.
  초기환경은 가격차트, 가격이동 평균선 4개, 거래량으로 구성되어 있습니다.
- 차트 환경설정 : 차트/지표, 기본환경, 스타일 등의 속성을 설정할 수 있습니다.
- 이평Set : 가격 이평값을 설정할 수 있습니다.
- 십자추세선 : 차트상에 십자추세선을 표시하며 작도할 수 있습니다.
- 가로추세선 : 차트상에 가로추세선을 표시하며 작도할 수 있습니다.
- 세로추세선 : 차트상에 세로추세선을 표시하며 작도할 수 있습니다.
- Line추세선 : 차트상에 Line추세선을 표시하며 작도할 수 있습니다.
- 텍스트 : 차트상에 텍스트를 입력할 수 있습니다.

COPYRIGHT KOREA INVESTMENT & SECURITIES CO.LTD.ALL RIGHTS RESERVED.

- 추세선 모두 지우기 : 차트상의 모든 추세선을 한꺼번에 지우는 기능입니다.
- 캔들패턴
  차트상에 캔들패턴을 표시하는 기능입니다.
  (패턴설정에서 패턴을 선택하거나 표시유무를 설정할 수 있습니다)
- Y축설정 : 차트에서 Y축의 최대/최소 값(비율)을 설정해주는 기능입니다.
- 수치조회 : 십자선이 표시되며 차트좌우로 조회창이 표시되는 기능입니다.(종목시세정보)
- 요약데이터조회 : 마우스 포인터에 따라 시세정보를 보여주는 기능입니다.
- 일주월분 : 차트가 일/주/월/분 차트로 분할 되는 기능입니다.
- 기간요약 : 캔들간의 가격정보, 거래량정보, 봉수 등의 정보를 보여주는 기능입니다.

2 T 분석도구 버튼

- 그리기모음 : 차트상에 아이콘을 표시해주는 기능입니다.
- 십자추세선 : 차트상에 십자추세선을 표시하며 작도할 수 있습니다.
- 가로추세선 : 차트상에 가로추세선을 표시하며 작도할 수 있습니다.
- 세로추세선 : 차트상에 세로추세선을 표시하며 작도할 수 있습니다.
- Line추세선 : 차트상에 Line추세선을 표시하며 작도할 수 있습니다.
- 연필추세선 : 차트상에 자유자재로 추세선을 작도할 수 있습니다.
- 텍스트 : 차트상에 텍스트를 입력할 수 있습니다.
- 네모 : 차트상에 네모도형을 그릴 수 있습니다.
- 원 : 차트상에 원도형을 그릴 수 있습니다.
- 앤드류추세선
  Andrew's pitchfork 라고 부르며, 세 개의 평행 추세선으로 이루어져 있습니다. 가장 왼쪽에 있는 점을 기반으로 오른쪽에 있는 두 점은 첫번째 점에 대한 지지와 저항 수준을 나타냅니다. 사용법은 사용자가 의미있는 저점이나 고점을 선택한 후 (가장 왼쪽에 있어야 합니다.) 두번째와 세번째 선택점을 첫번째 선택한 점보다 오른쪽에서 선택하면 세 개의 평행 추세선이 생성됩니다. 이때 유의할 점은 두번째점을 저점(고점)으로 선택했다면, 세번째 점은 반드시 고점(저점)으로 선택해야 합니다.
- Zone추세선
  피보나치 되돌림을 의미하며, 사용자가 선택한 점(고점 또는 저점)에서 drag 하여 원하는 위치(저점 또는 고점)에 drop하면, Zone 선이 생성됩니다. 피보나치 목표 가격을 계산하는데 사용되며, 상승폭(또는 하락폭) 대비 23.6%, 38.2%, 50%, 61.8%에 해당하는 조정폭이 얼마나 되는지를 파악할 수 있습니다.
- Fan선
  피보나치선을 확대한 개념으로, 사용자가 선택한 점(고점 또는 저점)에서 drag하여 원하는 위치(저점 또는 고점)에 drop하면, Fan선이 생성됩니다. Fan 선은 사용자가 연결한 선을 중심으로 좌우대칭으로 직각삼각형을 만들어 줍니다.(사각형 모양이 됩니다) 각 직각삼각형은 피보나치선과 같은 방법으로 분석하시면 됩니다.
- 피보나시수열 : 피보나치 수열을 이용한 시간의 경과치를 표시합니다.
- 활추세선 : 피보나치 아크를 의미하며, 사용자가 선택한 점(고점 또는 저점)에서 drag하여 원하는 위치(저점 또는 고점)에 drop하면, 활 추세선이 생성됩니다. 중앙라인 오른쪽에서 아크와 주가의 위치(저항 및 지지, 돌파)를 통해 추세를 분석합니다.

COPYRIGHT KOREA INVESTMENT & SECURITIES CO.LTD.ALL RIGHTS RESERVED.

-  FIBO선 : 시작점(저점)과 끝점(고점)을 마우스로 드래그하여 추세가 가속되는 지지 추세선을 표시합니다.
-  갠선 : 45도 각도로 추세선을 작도하는 기능입니다.
-  상향갠팬

  저점이나 고점에서 45도 방향으로 진행하는 선(Gann Line)이 중심선 역할을 하며 중심선에 일정 비율(8등분)의 대각선 (부채꼴 모양)을 그려나가는 방법을 갠팬이라 합니다.
-  하향갠팬

  저점이나 고점에서 45도 방향으로 진행하는 선(Gann Line)이 중심선 역할을 하며 중심선에 일정 비율(8등분)의 대각선 (부채꼴 모양)을 그려나가는 방법으로 하향방향으로 작도한 하향갠팬(Gann Fans)이다)
-  추세선 지우기 : 차트상에 작도 되어 있는 추세선을 지우는 기능입니다.
-  추세선 모두 지우기 : 차트상에 작도 되어 있는 추세선을 모두 지우는 기능입니다.
-  갠앵글

  차트상의 x축(일자)와 이루는 각도가 45도와 135(180-45)도인 다수의 직선을 동일간격으로 작도한 추세선입니다.
-  가속저항팬 : Fan추세선이 박스형태에서 확장된 추세선 기능입니다.
-  가속저항호 : 추세선을 3등분하여 1/3호와 2/3을 중심으로 작도한 추세선입니다.
-  삼등분선 : 시작점과 끝점을 기준으로 하여 33%, 67%의 기준으로 등분한 추세선입니다.
-  사등분선 : 시작점과 끝점을 기준으로 하여 25%, 50%, 75%의 기준으로 등분한 추세선입니다.
-  사이클구간 : 시작점과 끝점을 기준으로 하여 동일한 간격으로 다수의 수직선이 작도되는 추세선입니다.
-  조정백분율 : 차트상에 사용자가 선택한 세점의 종가기준으로 조정백분율을 표시하는 기능입니다.
- 앨리어트파동선 : 앨리어트 파동이론을 근거로 작도된 추세선입니다.
-  직선회귀선 : 시작점과 끝점의 구간에 포함되어 있는 일자의 가격을 기준으로 작도된 추세선입니다.
-  직선회귀채널

  시작점과 끝점의 구간내에 가격과의 차이를 일자별로 계산하여 그 중 가장 큰 값을 추출하여 '최대괴리치'로 놓고 그 최대괴리치를 가감하여 직선회귀선과 평행한 두 직선(상한선,하한선)을 작도한 추세선입니다.
-  봉중심선 : 봉(캔들)의 중심선을 중심으로 수평으로 작도된 추세선입니다.

COPYRIGHT KOREA INVESTMENT & SECURITIES CO.LTD.ALL RIGHTS RESERVED.

용어설명

캔들차트
일명 일본식 차트로 통하는 캔들차트로서, 시가,고가,저가,종가로 구성된 가격 차트입니다. 캔들의 몸통은 시가와 종가로 구성되며, 캔들의 꼬리는 고가와 저가로 구성됩니다. 금일 종가가 시가보다 상승 시에는 적색으로, 하락 시에는 청색으로 캔들의 몸통 색상을 설정하는 것이 일반적입니다.

바차트
일명 미국식 차트로 통하는 바차트 중에 시가, 고가, 저가 그리고 종가로만 구성된 가격 차트입니다. 바에 최고와 최저는 봉의 최고가와 최저가를 의미하며, 시가는 바의 좌측의 잔가지로, 종가는 바의 우측에 잔가지로 표현하게 됩니다. 기본 설정으로 가격 상승 시에는 적색으로, 가격 하락 시에는 청색으로 바를 표현하였습니다.

선차트
선차트는 간단하게 종가만을 이어 만든 선형 차트로 라인차트로도 부릅니다. 사용자는 자신이 원하는 색으로 변경할 수 있습니다.

대기매물
가격대별 거래량의 비율을 가격대에 바형식으로 구현한 차트로 매물대 분석시에 사용됩니다. 매물대 분석 차트는 매물 가격대 개수라는 변수가 있는데, 이 변수는 가격대를 변수의 수치로 나누어 매물바의 개수를 만들어주는 변수입니다. 누적 거래량 차트라고 말하기도 합니다. 누적 거래량이 많은 가격대가 매물대라고 볼 수 있습니다. 주가가 매물대 위에 있으면, 매물대는 지지구간의 역할을 하고, 매물대 밑에 있으면 매물대는 저항구간의 역할을 하게 됩니다. 누적 거래량이 적은 구간에서는 주가가 빠른 속도로 움직이는 것이 일반적인 현상입니다.

그물차트
그물차트란 이동 평균선을 짧은 것부터 긴 것을 순차적으로 한 그림에 나열한 것입니다. 이러한 그물차트는 단순하게 정해진 이평선의 고정된 움직임 보다는 이동평균선의 확장과 수렴 등을 역동적으로 보여줌으로서 현재의 시세 흐름을 파악할 수 있습니다. 일반적으로 설정한 개수의 이동평균선들의 간격이 벌어졌다가 좁혀지기 시작하면 추세전환신호로 해석합니다.(바닥권에서는 매수신호로 천정권에서는 매도신호가 됩니다.) 또한 이동평균선 밀집국면에서 이동평균선의 간격이 벌어지기 시작하면 역시 전환신호로 매수신호로 해석합니다.

역시계곡선
역시계곡선은 가격과 거래량과의 상관 관계를 나타낸 가격 차트로, X축에는 거래량 Y축에는 주가를 두고, 변수(이동평균)의 수치만큼의 일수로 주가 및 거래량을 평균하여 이를 차트에 표시한 것으로 진행방향이 시계 반대방향으로 회전한다고 하여, 역시계곡선으로 불리고 있습니다. 변수는 이동평균선 수치로 변경할 수 있습니다. 보통 20일 또는 25일 평균선이 사용됩니다.

P&F
P&F차트는 시간의 개념을 약간은 벗어난 차트로, 가격의 상승과 하락을 중심으로 하여 추세를 분석할 때 사용되는 차트 입니다. 기준 가격 이상 상승 시에는 붉은 색으로 X를 표시하며, 기준 가격 하락 시에는 청색으로 O를 표시합니다. 이 때 시간의 개념은 제외되며, X에서 O간에 전환 시에만 한 칸 이동하게 됩니다. P&F차트에서의 변수로는 “칸전환”과 “칸크기” 변수가 있어 사용자가 원하는 P&F를 구현할 수 있습니다.

삼선전환도
삼선전환도는 P&F와 비슷한 개념으로, 칸 전환 변수 이상의 주가 변동이 발생시, 청색 또는 적색 전환차트에서 변경됩니다. 주가 상승 시에는 붉은색으로, 하락 시에는 청색으로 표현합니다. 변수는 칸 전환 변수로 변경합니다.

COPYRIGHT KOREA INVESTMENT & SECURITIES CO.LTD.ALL RIGHTS RESERVED.

SwingChart

Swing차트는 최소반전폭을 설정한 후 이전 가격으로부터 최소반전폭 이상 움직였을 경우에만 차트를 그려줍니다. 이전보다 상승시 빨간색, 하락시 파란색으로 표시합니다.
만약 전일 종가가 1000원이고 당일 종가가 1110원이고 최소반전폭이 100일 경우 빨간선을 하나 그려준다. 만약 890원일 경우는 파란 선을 그려줍니다.

KagiChart

Kagi차트는 Swing차트와 마찬가지로 최소반전폭을 설정한 후 이전 가격으로부터 최소반전폭 이상 움직였을 경우에만 차트를 그려줍니다.
이전보다 상승시 빨간색, 하락시 파란색으로 표시하는 것은 동일합니다. 차이점은 이전 고점을 상향 돌파하였을 때는 굵은선으로 표시하고 이전 저점을 하향 돌파하였을 때는 가는 선으로 표시합니다. 또한 해당 라인의 고가와 저가중간에 수평선을 그어 지지/저항의 기준으로 삼습니다.

RenkoChart

Renko차트는 항상 종가를 기준으로 사용하며 벽돌의 크기는 사용자에 맞게 최소변화폭을 설정하고 전일 벽돌의 고가와 저가를 당일 종가와 비교하여 당일 종가가 전일 벽돌 고가 이상으로 상승했을 때 빨간벽돌을, 당일 종가가 전일 벽돌 저가 이하로 하락했을 때 하얀 벽돌을 그려줍니다. 이 때 가격이 벽돌의 하나 크기보다 높게 형성되었으나 두개의 크기를 채워주지 못할 때는 하나만 그린다는 점에서 P&F차트와 차이가 납니다.

분산형

분산형차트를 그리는 방법은 X축에 거래량을 표시하고 Y축에 가격을 표시한 후 매일매일의 거래량과 주가에 해당하는 값을 차트에 점으로 찍어줍니다. 해당 일에 주가가 양봉을 형성하면(종가>시가) 빨간색, 음봉을 형성하면(종가<시가)파란색으로 표시합니다.

이큐볼륨

이큐볼륨 차트는 일반 캔들에 거래량을 합한 개념으로, 봉의 좌우 폭을 해당봉의 거래량이 전체 거래량에서 차지하는 비율로 표시합니다. 따라서 해당 봉에서 거래량이 많으면 많을수록 그 폭은 커지게 됩니다. 설정부분은 캔들차트처럼 가격상승 시/하락 시 색과 영역 채우기가 있습니다.

COPYRIGHT KOREA INVESTMENT & SECURITIES CO.LTD.ALL RIGHTS RESERVED.

미니 선물옵션차트 [0307]

1. 화면개요

- [0307] 선물옵션 차트의 화면을 축소 해놓은 미니 선물옵션 차트 화면입니다.



2. 화면설명

- 선물옵션 종목들을 조회하는 화면입니다.

3. 사용방법

- 101H06 관 종목코드 및 종목명을 입력하여 조회합니다.
- 버튼 클릭 시 조회종목 및 종목 코드 조회의 숨김/펼침 기능버튼입니다.
- 일 분 틱 조회 차트의 분/초/틱 을 선택 합니다.
- 초기화 차트 영역을 초기화 하는 버튼 입니다.
- 기간 215 조회 120 전체 데이터 수 및 화면에 보여지는 봉의 수를 설정할 수 있습니다.
- 하단 스크롤을 통해 차트가 좌우로 이동합니다.
- 봉의 크기를 확대/축소 할 수 있습니다.
- 좌표조절 버튼으로 그래프를 드래그하여 위치를 옮길 수 있습니다.
- 전체보기 버튼으로 조회한 데이터 전체를 볼 수 있습니다.
- 컨트롤을 조정하여 화면의 봉수를 조절할 수 있습니다.
- 화면 배열을 설정 할 수 있습니다.
- U 툴바의 다양한 기능을 사용할 수 있습니다.

COPYRIGHT KOREA INVESTMENT & SECURITIES CO.LTD.ALL RIGHTS RESERVED.

KP200 2초지수 [0308]

1. 화면개요

- 한국투자증권지수(KP지수)의 2초단위 변동사항을 조회할 수 있습니다. KP지수는 당사가 고객여러분의 효율적인 투자에 기여하고자 개발한 지수로, 실제 KOSPI 200지수와는 차이가 있을 수 있으니 유의하여 주십시오.

2. 화면설명



1 차트 상단의 를 선택하시면 해당되는 지수가 선택되어 점선 형식으로 나타납니다.

2 구성종목 버튼을 클릭하시면, 새로운 화면이 나타나면서 KP200을 구성하는 종목의 등락과 각 종목이 KP200지수의 등락에 기여한 정도를 조회하실 수 있습니다.

3 차트 하단의 기능버튼을 이용하여 보다 다양한 방법을 조회하실 수 있습니다.
자세한 사용법을 보시려면 화면[0301]주식 종합차트의 도움말을 참조하십시오.

용어설명

- 비중 = 해당종목의시가총액 / Kospi200의 시가총액합
- 등락기여 = 지수등락 × 등락기여율
- 등락기여율 = 종목시가총액변동 / 시장시가총액변동 × 100

COPYRIGHT KOREA INVESTMENT & SECURITIES CO.LTD.ALL RIGHTS RESERVED.

미니 종합차트 [0309]

1. 화면개요

- [0301] 주식 종합차트 화면을 축소시킨 미니차트화면이며, 주식, 선물옵션 및 해외지수 등의 가격변동 현황을 챠트를 이용하여 조회할 수 있습니다.

2. 화면설명



- 종목번호를 입력하거나 검색버튼을 이용하여 종목을 선택할 수 있으며, 특정관심 그룹의 전 종목을 순차적으로 조회할 수 있습니다.
  종목검색 방법 및 돌려보기 방법을 조회하려면 화면 [0101] 현재가(I) 및 [0501] 선물옵션 현재가(I) 를 참조하시기 바랍니다.
- 차트의 확대, 축소, 이동 및 추세선의 작성 등을 통한 다양한 분석을 할 수 있으며, 좀 더 자세한 사용법을 조회하시려면 화면 [0301]주식 종합차트를 참조하십시오.

용어설명

캔들차트
일명 일본식 차트로 통하는 캔들차트로서, 시가,고가,저가,종가로 구성된 가격 차트입니다. 캔들의 몸통은 시가와 종가로 구성되며, 캔들의 꼬리는 고가와 저가로 구성됩니다. 금일 종가가 시가보다 상승 시에는 적색으로, 하락 시에는 청색으로 캔들의 몸통 색상을 설정하는 것이 일반적입니다.

바차트
일명 미국식 차트로 통하는 바차트 중에 시가, 고가, 저가 그리고 종가로만 구성된 가격 차트입니다. 바에 최고와 최저는 봉의 최고가와 최저가를 의미하며, 시가는 바의 좌측의 잔가지로, 종가는 바의 우측에 잔가지로 표현하게 됩니다. 기본 설정으로 가격 상승 시에는 적색으로, 가격 하락 시에는 청색으로 바를 표현하였습니다.

선차트
선차트는 간단하게 종가만을 이어 만든 선형 차트로 라인차트로도 부릅니다. 사용자는 자신이 원하는 색으로 변경할 수 있습니다.

대기매물
가격대별 거래량의 비율을 가격대에 바형식으로 구현한 차트로 매물대 분석시에 사용됩니다. 매물대 분석 차트는 매물 가격대 개수라는 변수가 있는데, 이 변수는 가격대를 변수의 수치로 나누어 매물바의 개수를 만들어주는 변수입니다. 누적 거래량 차트라고 말하기도 합니다. 누적 거래량이 많은 가격대가 매물대라고 볼 수 있습니다. 주가가 매물대 위에 있으면, 매물대는 지지구간의 역할을 하고, 매물대 밑에 있으면 매물대는 저항구간의 역할을 하게 됩니다. 누적 거래량이 적은 구간에서는 주가가 빠른 속도로 움직이는 것이 일반적인 현상입니다.

COPYRIGHT KOREA INVESTMENT & SECURITIES CO.LTD.ALL RIGHTS RESERVED.

그물차트

그물차트란 이동 평균선을 짧은 것부터 긴 것을 순차적으로 한 그림에 나열한 것입니다. 이러한 그물차트는 단순하게 정해진 이평선의 고정된 움직임 보다는 이동평균선의 확장과 수렴 등을 역동적으로 보여줌으로서 현재의 시세 흐름을 파악할 수 있습니다. 일반적으로 설정한 개수의 이동평균선들의 간격이 벌어졌다가 좁혀지기 시작하면 추세전환신호로 해석합니다.(바닥권에서는 매수신호로 천정권에서는 매도신호가 됩니다.) 또한 이동평균선 밀집국면에서 이동평균선의 간격이 벌어지기 시작하면 역시 전환신호로 매수신호로 해석합니다.

역시계곡선

역시계곡선은 가격과 거래량과의 상관 관계를 나타낸 가격 차트로, X축에는 거래량 Y축에는 주가를 두고, 변수(이동평균)의 수치만큼의 일수로 주가 및 거래량을 평균하여 이를 차트에 표시한 것으로 진행방향이 시계 반대방향으로 회전한다고 하여, 역시계곡선으로 불리고 있습니다. 변수는 이동평균선 수치로 변경할 수 있습니다. 보통 20일 또는 25일 평균선이 사용됩니다.

P&F

P&F차트는 시간의 개념을 약간은 벗어난 차트로, 가격의 상승과 하락을 중심으로 하여 추세를 분석할 때 사용되는 차트 입니다. 기준 가격 이상 상승 시에는 붉은 색으로 X를 표시하며, 기준 가격 하락 시에는 청색으로 O를 표시합니다. 이 때 시간의 개념은 제외되며, X에서 O간에 전환 시에만 한 칸 이동하게 됩니다. P&F차트에서의 변수로는 "칸전환"과 "칸크기" 변수가 있어 사용자가 원하는 P&F를 구현할 수 있습니다.

삼선전환도

삼선전환도는 P&F와 비슷한 개념으로, 칸 전환 변수 이상의 주가 변동이 발생시, 청색 또는 적색 전환차트에서 변경됩니다. 주가 상승 시에는 붉은색으로, 하락 시에는 청색으로 표현합니다. 변수는 칸 전환 변수로 변경합니다.

SwingChart

Swing차트는 최소반전폭을 설정한 후 이전 가격으로부터 최소반전폭 이상 움직였을 경우에만 차트를 그려줍니다.
이전보다 상승시 빨간색, 하락시 파란색으로 표시합니다.
만약 전일 종가가 1000원이고 당일 종가가 1110원이고 최소반전폭이 100일 경우 빨간선을 하나 그려준다. 만약 890원일 경우는 파란 선을 그려줍니다.

KagiChart

Kagi차트는 Swing차트와 마찬가지로 최소반전폭을 설정한 후 이전 가격으로부터 최소반전폭 이상 움직였을 경우에만 차트를 그려줍니다.
이전보다 상승시 빨간색, 하락시 파란색으로 표시하는 것은 동일합니다. 차이점은 이전 고점을 상향 돌파하였을 때는 굵은선으로 표시하고 이전 저점을 하향 돌파하였을 때는 가는 선으로 표시합니다. 또한 해당 라인의 고가와 저가중간에 수평선을 그어 지지/저항의 기준으로 삼습니다.

RenkoChart

Renko차트는 항상 종가를 기준으로 사용하며 벽돌의 크기는 사용자에 맞게 최소변화폭을 설정하고 전일 벽돌의 고가와 저가를 당일 종가와 비교하여 당일 종가가 전일 벽돌 고가 이상으로 상승했을 때 빨간벽돌을, 당일 종가가 전일 벽돌 저가 이하로 하락했을 때 하얀 벽돌을 그려줍니다. 이 때 가격이 벽돌의 하나 크기보다 높게 형성되었으나 두개의 크기를 채워주지 못할 때는 하나만 그린다는 점에서 P&F차트와 차이가 납니다.

분산형

분산형차트를 그리는 방법은 X축에 거래량을 표시하고 Y축에 가격을 표시한 후 매일매일의 거래량과 주가에 해당하는 값을 차트에 점으로 찍어줍니다. 해당 일에 주가가 양봉을 형성하면(종가>시가) 빨간색, 음봉을 형성하면(종가<시가)파란색으로 표시합니다.

이큐볼륨

이큐볼륨 차트는 일반 캔들에 거래량을 합한 개념으로, 봉의 좌우 폭을 해당봉의 거래량이 전체 거래량에서 차지하는 비율로 표시합니다. 따라서 해당 봉에서 거래량이 많으면 많을수록 그 폭은 커지게 됩니다. 설정부분은 캔들차트처럼 가격상승 시/하락 시 색과 영역 채우기가 있습니다.

COPYRIGHT KOREA INVESTMENT & SECURITIES CO.LTD.ALL RIGHTS RESERVED.

일주월분 기간차트 [0310]

1. 화면개요

- 일주월분 기간 차트는 한 종목의 일주월분 차트를 동시에 조회하는 차트로 추세분석 시 용이 하며 기존에는 분봉차트만 사용자가 기간을 변경할 수 있었으나 각 주기별로 사용자가 기간 변경을 자유롭게 사용할 수 있습니다.

2. 화면설명



3. 사용방법

- 071050 종목코드 및 종목명을 입력하여 조회합니다.
- 버튼 클릭 시 조회종목 및 종목 코드 조회의 숨김/펼침 기능버튼입니다.
- 일 주 월 년 분 초 틱 1 조회 차트의 '년/일/주/월/분/초/틱'을 선택 합니다.
- 120 차트 영역의 화면 봉수를 직접 입력하여 변경할 수 있습니다.
- U 툴바의 다양한 기능을 사용할 수 있습니다.
- 하단 메뉴를 통해 봉의 크기 및 개수를 설정 할 수 있습니다.

COPYRIGHT KOREA INVESTMENT & SECURITIES CO.LTD.ALL RIGHTS RESERVED.

일목균형표 분석 [0319]

1. 화면개요

- 일목균형표는 시장의 힘의 균형을 일목요연하게 보여주는 표라는 의미로 일목균형표 분석 차트는 일목균형이론을 쉽게 구현할 수 있도록 독립된 분석 도구 툴을 지원합니다.
  기준선, 전환선, 선행스팬, 후행스팬, 구름대를 의미있는 선으로 해석하며 시간론에 따른 주기와 파동론에 따른 목표치 계산도 지원합니다.

※ 차트 도움말 에서 기능 및 지표 설명이 상세히 제공되고 있으니 참고 하시기 바랍니다.

2. 화면설명

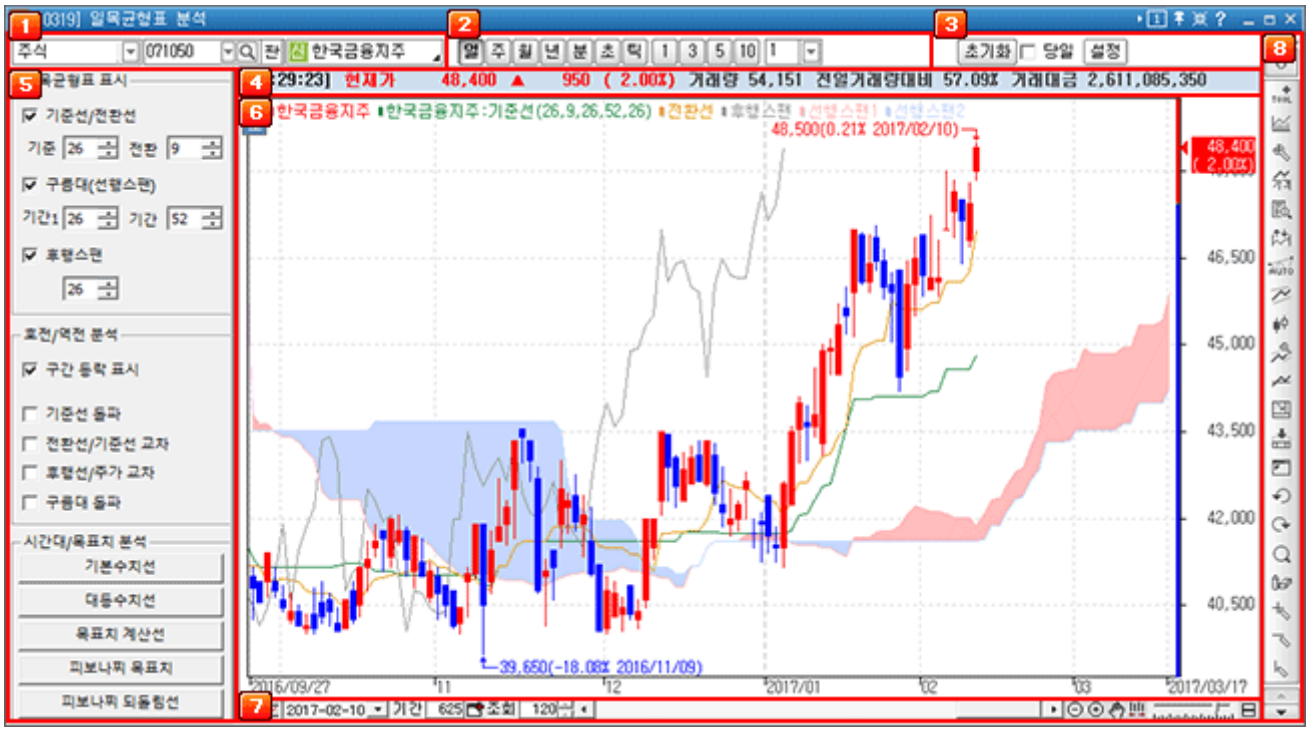

1 조회 대상 및 종목코드 입력

조회 종목 구분 선택 및 코드를 입력합니다.



(1) 주식 주식, 선물옵션, 거래소업종, 코스피200, 코스닥업종, 코스닥선물, 해외지수가 제공되며 마우스로 선택 시 해당 대상의 최종 조회 종목이 디폴트로 제공됩니다.

(2) 071050 관 조회대상에 따라 주식 또는 선물옵션 종목코드를 입력합니다.

(3) 조회 종목 히스토리

COPYRIGHT KOREA INVESTMENT & SECURITIES CO.LTD.ALL RIGHTS RESERVED.

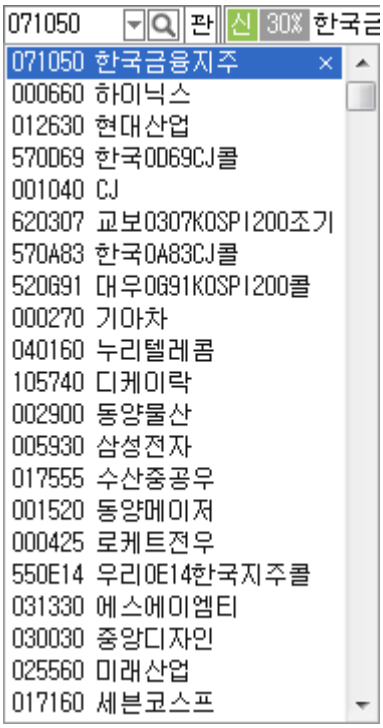

④ 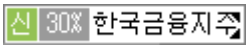

조회 종목 명 표시창

2 차트 기간 선택

① 일,주,월,분 차트를 조회합니다. 마우스로 기간버튼을 클릭 시 해당 기간 차트로 전환되며. 기간은 한 봉(캔들)의 형성 주기를 의미합니다.

② 사용자 기간 조회 : 3분, 40분, 120분 등 분봉 조회 버튼에 해당하지 않는 분차트를 조회할 경우에는 사용자 기간 입력 란에 기간을 입력한 후 엔터키를 실행합니다.



기간 버튼 설정 기능

사용자는 분봉 기간버튼을 최대 6개까지 설정할 수 있으며 주로 조회하는 기간을 설정하여 원 클릭으로 편리하게 분 차트 조회를 할 수 있습니다.



COPYRIGHT KOREA INVESTMENT & SECURITIES CO.LTD.ALL RIGHTS RESERVED.

3 차트 기능 버튼

초기화, 당일조회, 설정 기능

1. 초기화 : 우측 마우스 메뉴 중 "초기차트로 복원" 과 동일한 기능으로 현재 조회중인 차트를 최초 디폴트 상태로 복원합니다.
2. ☐ 당일 : 당일 데이터 조회 기능은 분 차트에서만 적용이 되며 선택 표시를 하면 해당 분 차트의 데이터를 당일 분만 조회합니다. 일봉, 주봉, 월봉에서 당일 체크 시에는 1분 차트의 당일 데이터가 조회됩니다.
3. 설정 : 차트 환경을 설정할 수 있는 차트환경설정창이 오픈 됩니다.

4 일간 시세바

48,000 ▲ 1,450 (3.11%) 거래량 373,900 전일거래량대비 157.01% 거래대금 18,031,247,500 [1일][1 / 1]

최종 데이터 수신 시간 및 현재가, 전일대비, 등락률, 거래량, 매도잔량, 매수잔량, 액면가, 상장주식 수 정보가 표시됩니다.

5 일목 균형 분석툴

1. 일목균형표 표시 : 일목균형표의 5가지 기본선 기준선/전환선/선행스팬1/선행스팬2/후행스팬의 기간값을 설정합니다.

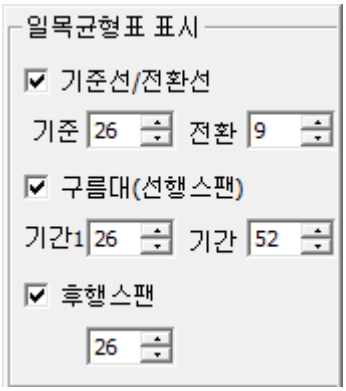

2. 호전/역전 분석 : 리스트에 있는 이벤트가 발생하는 구간을 표시해줍니다.

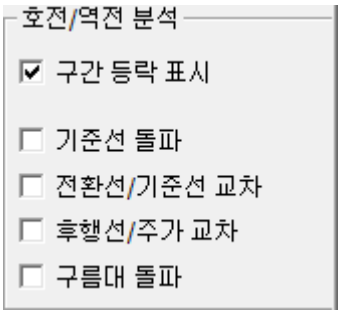

3. 시간대/목표치 분석 : 일목균형표의 시간론과 목표치계산에 필요한 추세선을 나타내줍니다.



COPYRIGHT KOREA INVESTMENT & SECURITIES CO.LTD.ALL RIGHTS RESERVED.

6 차트 조회 영역

조회 종목의 가격 추이를 나타내는 차트 및 보조지표, 분석도구가 표시됩니다. 차트 영역에 표시되는 봉차트, 보조지표, 분석도구 등은 모두 객체화 되어 있어 마우스로 클릭 시 선택 표시가 되며 선택된 상태에서 우측 마우스를 클릭하여 해당 객체를 삭제 또는 설정 변경 할 수 있습니다.
차트 화면에서 우측 마우스를 클릭하면 차트 공통 메뉴가 팝업 됩니다.

1 보조지표 설정

이동평균, 거래량, 스토캐스틱 등 보조지표를 더블클릭하면 해당 지표의 설정 창이 팝 업되어 사용자는 변수 및 색상 등을 변경할 수 있습니다.

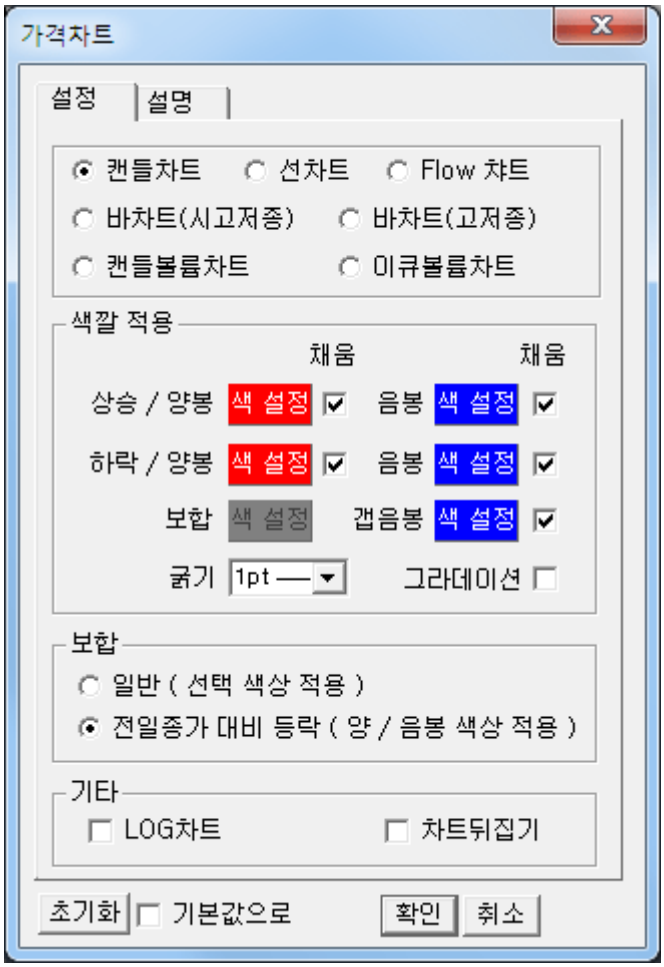

2 차트 스타일 설정

차트 배경화면에서 마우스 더블 클릭을 하면 차트 스타일 설정 창이 팝 업됩니다. 사용자는 차트 바탕색, 글자색, 정보표시 등을 설정 변경할 수 있으며 디폴트로 제공되는 차트스타일을 선택하여 타 증권사 차트스타일을 적용할 수도 있습니다.

COPYRIGHT KOREA INVESTMENT & SECURITIES CO.LTD.ALL RIGHTS RESERVED.

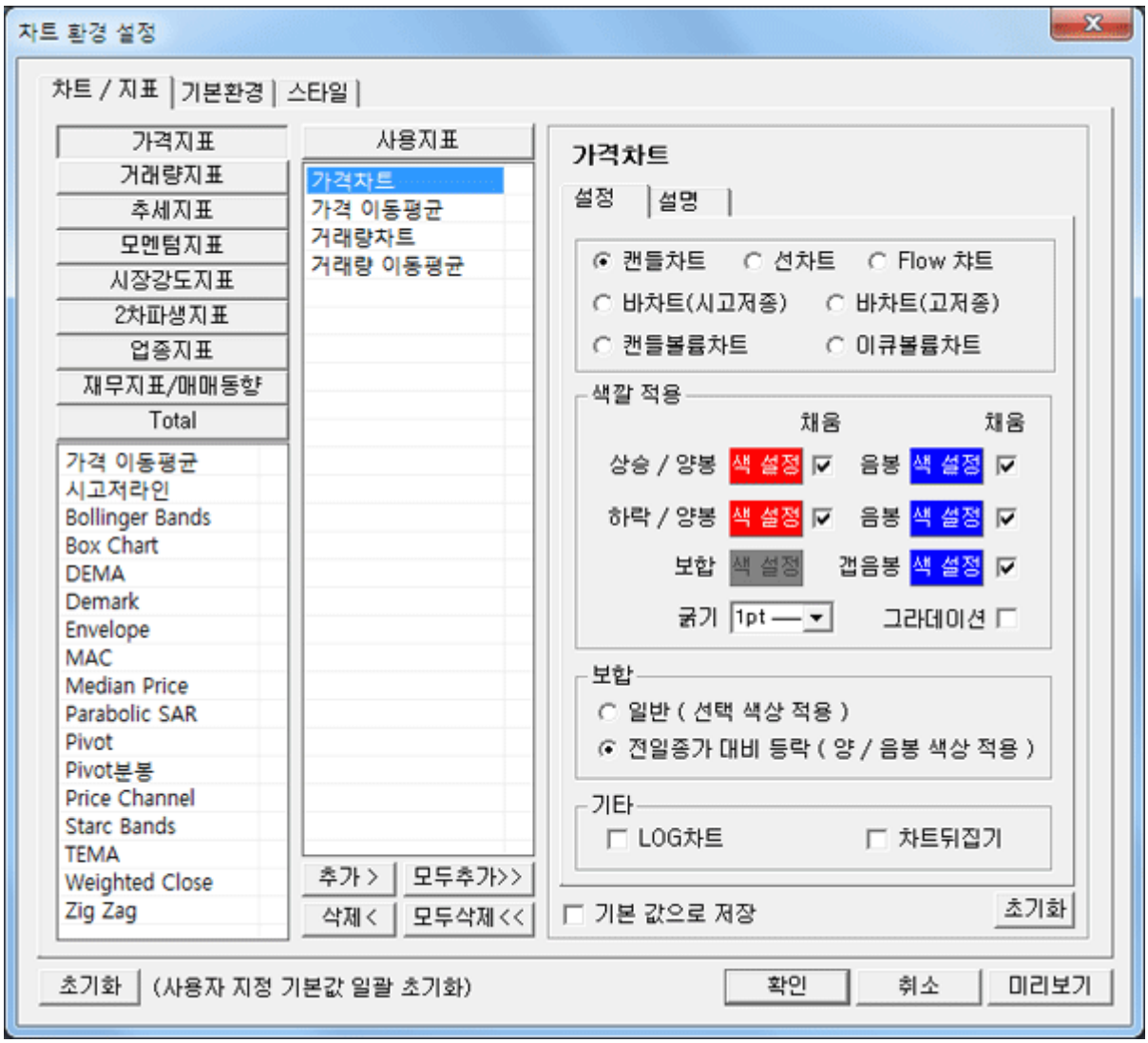

③ 분석도구 설정

차트에 작도된 추세선, 수평선, 조정비율선 등 분석도구를 더블 클릭하면 분석 도구 설정 창이 팝 업 됩니다. 분석도구의 선굵기, 색상 및 기타 옵션을 설정 변경할 수 있습니다.

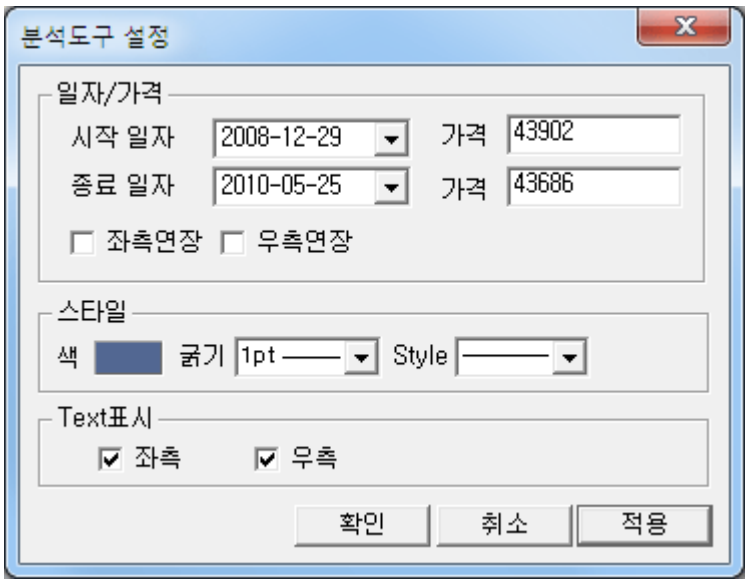

COPYRIGHT KOREA INVESTMENT & SECURITIES CO.LTD.ALL RIGHTS RESERVED.

④ 기본 차트 설정

봉차트, 선차트, 매물분석차트, P&F 차트 등 기본 차트를 더블 클릭하면 기본 차트 설정 창이 팝업됩니다. 사용자는 기본 차트 속성을 변경하거나 합성 차트를 설정할 수 있습니다.

⑦ 차트 조회 기간 표시 및 기능 아이콘바



① 차트 조회 기간 및 데이터 개수 표시

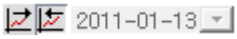

사용자가 조회 시작 일자 , 마지막 일자를 지정하여 조회 기간을 설정할 수 있습니다. 예를 들어 2003년도 주가추이만을 조회하고 싶은 경우 시작일자를 2003.1.1, 마지막일자를 2003.12.3일로 지정하시면 해당 기간의 데이터만 조회됩니다.



기간으로 표시되는 수치는 최대 조회할 수 있는 데이터의 개수이며 최초 디폴트로 500개의 데이터가 제공됩니다. 일간 차트 기준으로 최대 3000개, 1분봉 기준으로 최대 3000까지 조회가 가능하며 사용자가 조회 개수를 입력한 후 엔터키를 실행하여 조회합니다.



조회로 표시되는 수치는 현재 차트 상에 표시되는 데이터 개수로 기간 데이터 수치 내에서 설정할 수 있습니다. 예를 들어 100을 입력한 후 엔터키를 실행하면 차트 상에서 100개의 캔들만 조회됩니다.

② 기간 스크롤 바 / 조회 슬라이드 바



기간 스크롤 바는 이전 다음 데이터를 조회하는 스크롤 바로서 이전( ), 다음( ) 버튼을 클릭 시 캔들 한 개씩 전후로 이동하며 마우스로 스크롤 바를 클릭한 상태에서 전후로 이동하여 데이터를 조회할 수 있습니다.

③ 

슬라이드 바는 표시 데이터를 확대 축소하는 도구 바로 마우스를 클릭한 상태에서 전후로 이동 시 조회 캔들의 개수가 확대 축소되어 한 화면에서 많은 데이터를 조회하거나 적은 데이터를 크게 볼 경우 사용합니다.

④ 기능 아이콘

좌표조정

마우스의 형태가 손바닥 모양으로 변경되며 차트 영역에서 오른쪽 마우스를 클릭한 상태에서 좌우상하로 이동 시 차트의 좌표가 조정됩니다. 또한 Y축 영역에서 상하로 이동 시 차트의 상하폭이 확대/축소됩니다.

화면 배열 방식 선택

차트영역과 보조지표영역의 화면 배열 방식을 선택하는 버튼으로 수직배열, 수평배열, 바둑판배열, 탭배열 4개의 화면 배열 방식으로 버튼 클릭 시마다 전환됩니다.

COPYRIGHT KOREA INVESTMENT & SECURITIES CO.LTD.ALL RIGHTS RESERVED.

Market Profile 분석 [0321]

1. 화면개요

- Market Profile 분석은 데이트레이딩에 유용한 시간대별 가격분포 차트입니다.
  Market Profile 은 주식거래를 매수자와 매도자의 공방이란 측면으로 이해할 때 시간대별로 어떠한 가격대에서 매매가 발생했는지를 나타냅니다. 시각적 이미지로 하루의 매매흐름을 요약하고 종가가 어떤 흐름으로 형성됐는지 파악하여 내일의 장세를 예측하는데 도움을 줍니다.

2. 화면설명

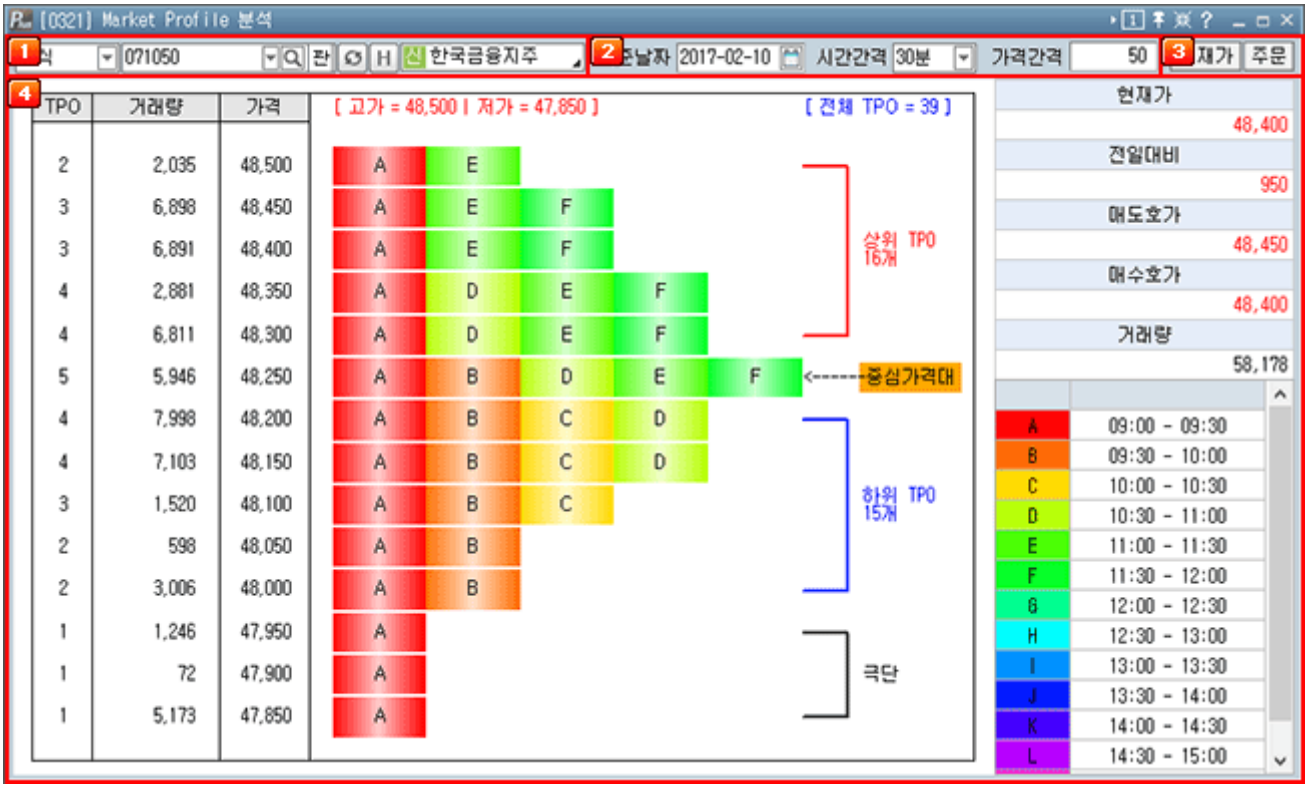

1 조회 대상 및 종목코드 입력



조회 대상 : 주식, 선물옵션, 거래소업종, 코스피200, 코스닥업종, 코스닥선물, 해외지수가 제공되며 마우스로 선택 시 해당 대상의 최종 조회 종목이 디폴트로 제공됩니다.
종목코드입력 및 조회 창 : 조회대상에 따라 주식 또는 선물옵션 종목코드를 입력합니다.
조회 종목 명 표시 창

2 차트 설정

Market Profile분석은 기준날짜 설정을 통해 해당날짜의 분석이 가능합니다. 시간간격은 10분, 20분, 30분, 60분 시간간격으로 세분 할 수 있습니다.



3 차트 기능 버튼

현재가 : 조회 종목의 현재가 화면이 생성 또는 전환됩니다.
주문 : 주식 미니주문화면의 매도, 매수, 정정/취소 주문화면이 연계됩니다.

COPYRIGHT KOREA INVESTMENT & SECURITIES CO.LTD.ALL RIGHTS RESERVED.

4 차트 조회 영역

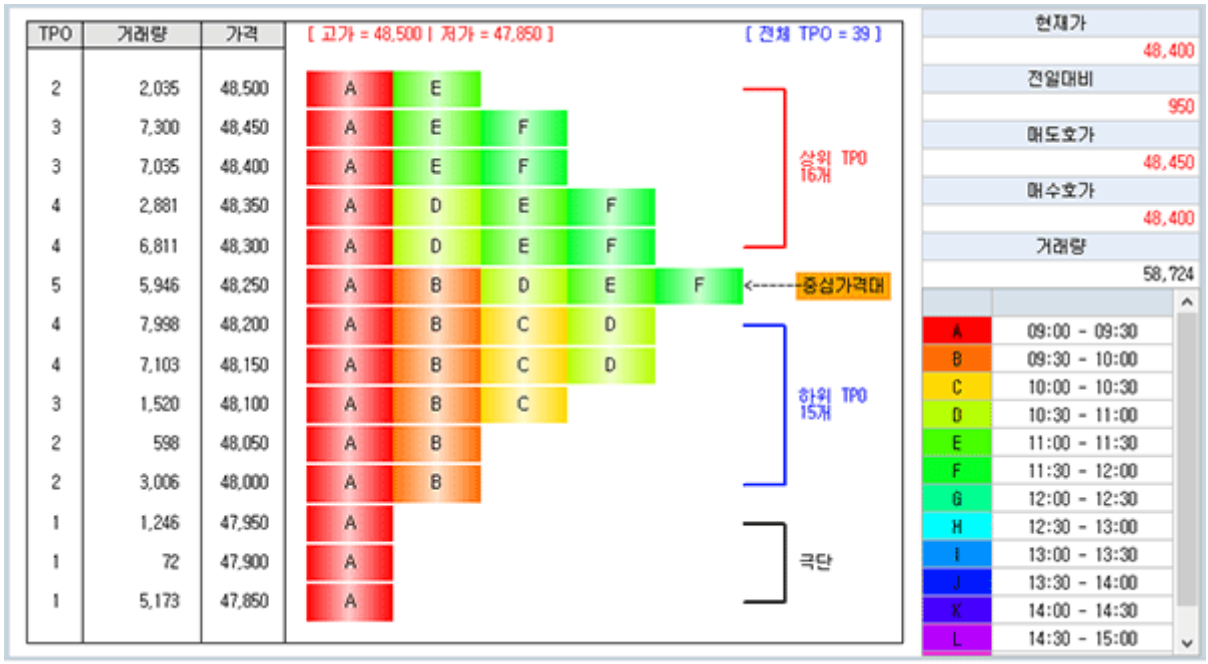

1. y축 : TPO(거래량 순위),거래량,가격대를 나타냅니다.
2. 프로파일 영역 : 시간대별로 가격이 움직인 범위를 시간 순(알파벳 순)으로 표시합니다. 종가 기준으로 상/하위 셀의 개수를 표시합니다.
3. 현재가 : 현재가 요약정보를 제공하며 가격대별 셀의 색상을 표시합니다.

COPYRIGHT KOREA INVESTMENT & SECURITIES CO.LTD.ALL RIGHTS RESERVED.

일일 업종 거래량 비중 [0332]

1. 화면개요

- KOSPI, KOSPI200, KOSDAQ 시장 별로 소속업종의 일일 거래량 및 거래 비중을 을 제공합니다.

2. 업종 구분

- 거래소 업종 구분 : 대형주, 중형주, 소형주, 음식료품, 섬유의복, 종이목재, 화학, 의약품, 비금속광물, 철강금속, 기계, 전기전자, 의료정밀, 운수장비, 유통업, 전기가스, 건설업, 운수창고업, 통신업, 금융업, 은행, 증권, 보험, 서비스업, 제조업, 지배구조, 배당, 정보통신, 뮤추얼펀드
- 코스피200 업종 구분 : 제조업, 전기통신, 건설업, 유통, 금융
- 코스닥 업종 구분 : 벤처기업, 기타서비스, IT종합, IT벤처, 제조, 건설, 유통, 운송, 금융, 통신방송서비스, IT S/W SVC, IT H/W, 음식료 담배, 섬유의류, 종이목재, 출판매체복제, 화학, 제약, 비금속, 금속, 기계장비, 일반전기전자, 의료정밀기기, 운송장비부품, 기타제조, 통신서비스, 방송서비스, 인터넷, 디지털컨텐츠, 소프트웨어, 컴퓨터서비스, 통신장비, 정보기기, 반도체, IT부품, KOSDAQ100, KOSDAQ MID300, KOSDAQ SMALL, IT50, 뮤추얼펀드,

3. 화면설명

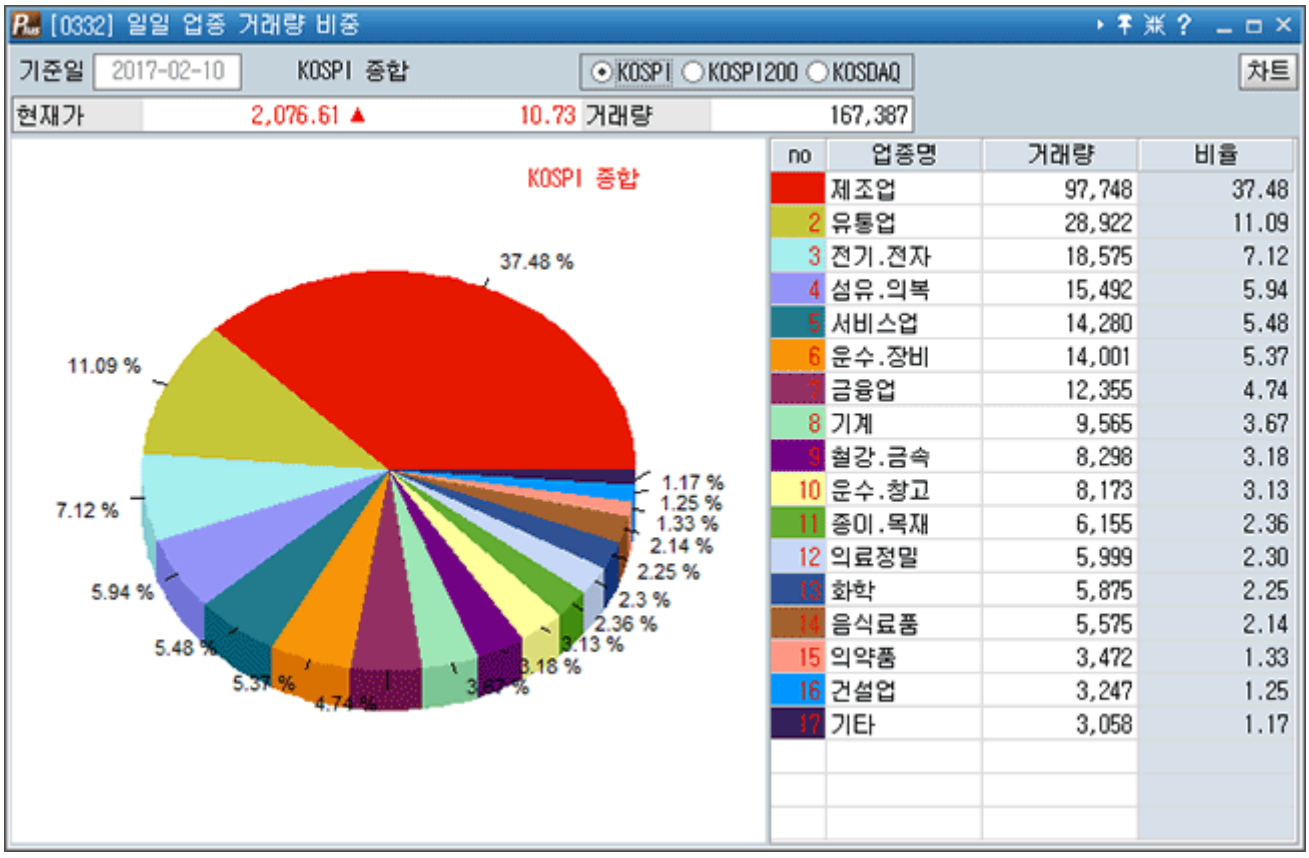

COPYRIGHT KOREA INVESTMENT & SECURITIES CO.LTD.ALL RIGHTS RESERVED.

8주간 업종 거래량 비중 [0333]

1. 화면개요

- 1주일 단위로 8주간 업종별 거래량 비중을 막대그래프로 제공합니다.

2. 업종 구분

- 거래소 업종 구분 : 제조업, 전기전자, 기계 , 유통업, 운수창고업, 금융업, 운수장비, 철강금속
- 코스피200 업종 구분 : 제조업, 전기통신, 건설업, 유통, 금융
- 코스닥 업종 구분 : 컴퓨터서비스, 통신장비, 소프트웨어, 반도체, IT부품

3. 화면설명

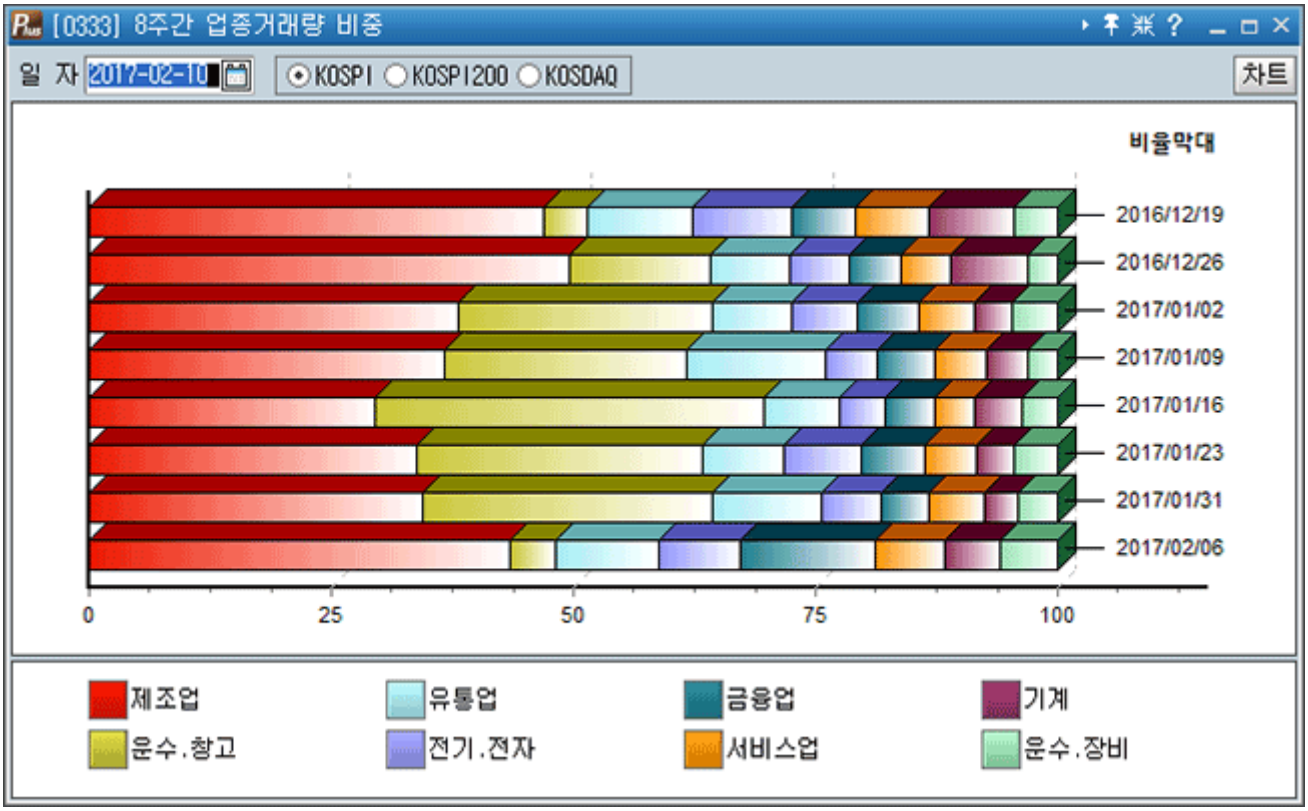

COPYRIGHT KOREA INVESTMENT & SECURITIES CO.LTD.ALL RIGHTS RESERVED.

COPYRIGHT KOREA INVESTMENT & SECURITIES CO.LTD.ALL RIGHTS RESERVED.

COPYRIGHT KOREA INVESTMENT & SECURITIES CO.LTD.ALL RIGHTS RESERVED.

COPYRIGHT KOREA INVESTMENT & SECURITIES CO.LTD.ALL RIGHTS RESERVED.

COPYRIGHT KOREA INVESTMENT & SECURITIES CO.LTD.ALL RIGHTS RESERVED.

COPYRIGHT KOREA INVESTMENT & SECURITIES CO.LTD.ALL RIGHTS RESERVED.

COPYRIGHT KOREA INVESTMENT & SECURITIES CO.LTD.ALL RIGHTS RESERVED.

(구)주식 종합차트 [0340]

1. 화면설명



☞ 영역 별 설명 바로 가기

1. 조회 대상 및 종목코드
2. 차트 기간 선택
3. 차트 기능 버튼 : 초기화, 화면연계, 연속조회, 설정 기능
4. 일간 시세 바
5. 차트 조회 영역
6. 차트 분석 도구 바
7. 차트 조회 기간 표시 및 기능 아이콘

1 조회 대상 및 종목코드 입력

- 디폴트로 시장구분은 주식과 최종 조회종목이 입력됩니다. 종목코드 입력은 종목코드또는 종목명을 입력하여 조회합니다.
- 종목코드 조회창을 이용하여 조회할 수 도 있으며 종목 명을 일부만 입력하였을 경우 해당 단어를 키워드 검색된 종목코드 조회 창이 생성됩니다.



1 조회 대상
주식, 선물옵션, 거래소업종, 코스피200, 코스닥업종, 코스닥선물, 해외지수가 제공되며 마우스로 선택 시 해당 대상의 최종 조회 종목이 디폴트로 제공됩니다.

2 종목코드 입력 및 조회 창
조회대상에 따라 주식 또는 선물옵션 종목코드를 입력합니다.

COPYRIGHT KOREA INVESTMENT & SECURITIES CO.LTD.ALL RIGHTS RESERVED.

③ 조회 종목 히스토리 바

H 히스토리 버튼을 마우스로 클릭하면 조회종목의 히스토리 바가 생성되며 한번 더 클릭 시 사라집니다.

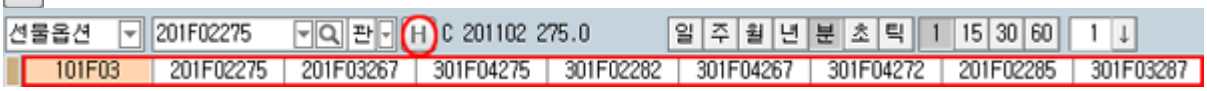

④ 조회 종목 명 표시 창

2 차트 기간 선택

- 일,주,월,분 차트를 조회합니다. 마우스로 기간버튼을 클릭 시 해당 기간 차트로 전환되며. 기간은 한 봉(캔들)의 형성 주기를 의미합니다.
- 당일 데이터 조회 기능은 분 차트에서만 적용이 되며 ☑당일에 선택 표시를 하면 해당 분 차트의 데이터를 당일 분만 조회합니다. 일봉, 주봉, 월봉에서 당일 체크 시에는 1분 차트의 당일 데이터가 조회됩니다.
- 사용자 기간 조회 : 3분, 40분, 120분 등 분봉 조회 버튼에 해당하지 않는 분차트를 조회할 경우에는 사용자 기간 입력란에 기간을 입력한 후 엔터키를 실행합니다.



- 기간 버튼 설정 기능
  : 사용자는 분봉 기간버튼을 최대 6개까지 설정할 수 있으며 주로 조회하는 기간을 설정하여 원 클릭으로 편리하게 분 차트 조회를 할 수 있습니다.

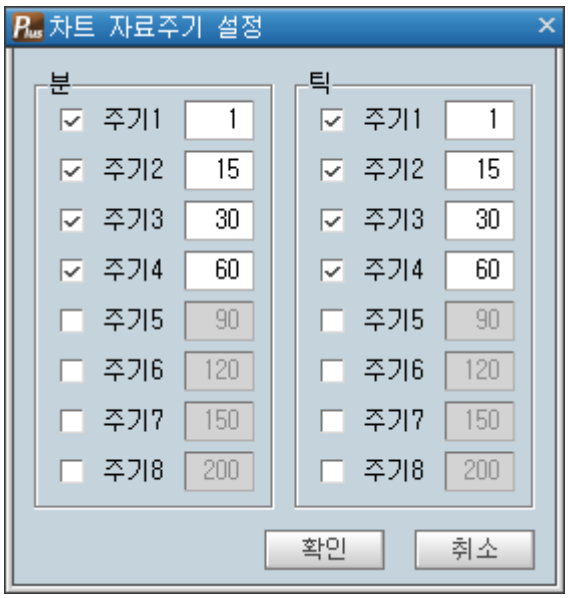

3 차트 기능 버튼 : 초기화, 화면연계, 연속조회, 설정 기능

- 초기화 : 우측 마우스 메뉴 중 “초기차트로 복원” 과 동일한 기능으로 현재 조회중인 차트를 최초 디폴트 상태로 복원합니다.
- 현재가 : 조회 종목의 현재가 화면이 생성 또는 전환됩니다.
- 주문 : 주식 미니주문화면의 매도, 매수, 정정/취소 주문화면이 연계됩니다.
- 연속조회 : 주 메뉴 설정> 보기> NAVIGATOR를 선택 시 나타나는 연속조회 창이 생성되며 관심종목, 특이종목 등을 등록하여 차트 연속조회 시 사용합니다.
- 지표종합설정 : 차트에 지표를 추가 또는 제거할 수 있는 지표 종합설정화면이 생성됩니다.
- 차트 스타일 설정 : 차트의 스타일 변경 및 배경색, 글자 색상, 정보 표시 등을 설정할 수 있는 차트 스타일 설정화면이 생성됩니다.
- 차트 도구 바 보기 : 차트분석 바, 보조지표 바, 분석도구 바를 선택(체크표시)하여 차트상에 도구바를 표시할 수 있습니다. 또한 “차트 툴 바 설정”을 클릭하면 차트 툴바 등록화면이 생성됩니다.

COPYRIGHT KOREA INVESTMENT & SECURITIES CO.LTD.ALL RIGHTS RESERVED.

4 일간 시세 바

- 최종 데이터 수신 시간 및 현재가, 전일대비, 등락률, 거래량, 매도잔량, 매수잔량, 액면가, 상장주식 수 정보가 표시됩니다.

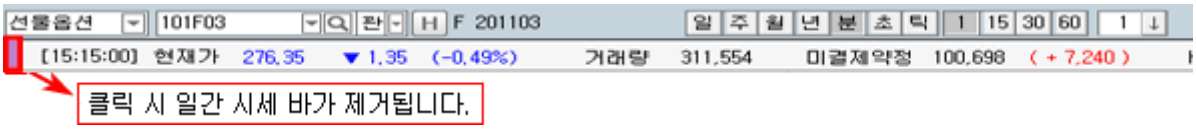

- 화면 하단 일간 시세 바 버튼을 클릭하여 일간 시세바를 표시 또는 제거하실 수 있습니다.



5 차트 조회 영역

- 조회 종목의 가격 추이를 나타내는 차트 및 보조지표, 분석도구가 표시됩니다.
- 차트 영역에 표시되는 봉차트, 보조지표, 분석도구 등은 모두 객체화 되어 있어 마우스로 클릭 시 선택 표시가 되며 선택된 상태에서 우측 마우스를 클릭하여 해당 객체를 삭제 또는 설정 변경 할 수 있습니다.
- 차트 화면에서 우측 마우스를 클릭하면 차트 공통 메뉴가 팝 업 됩니다.

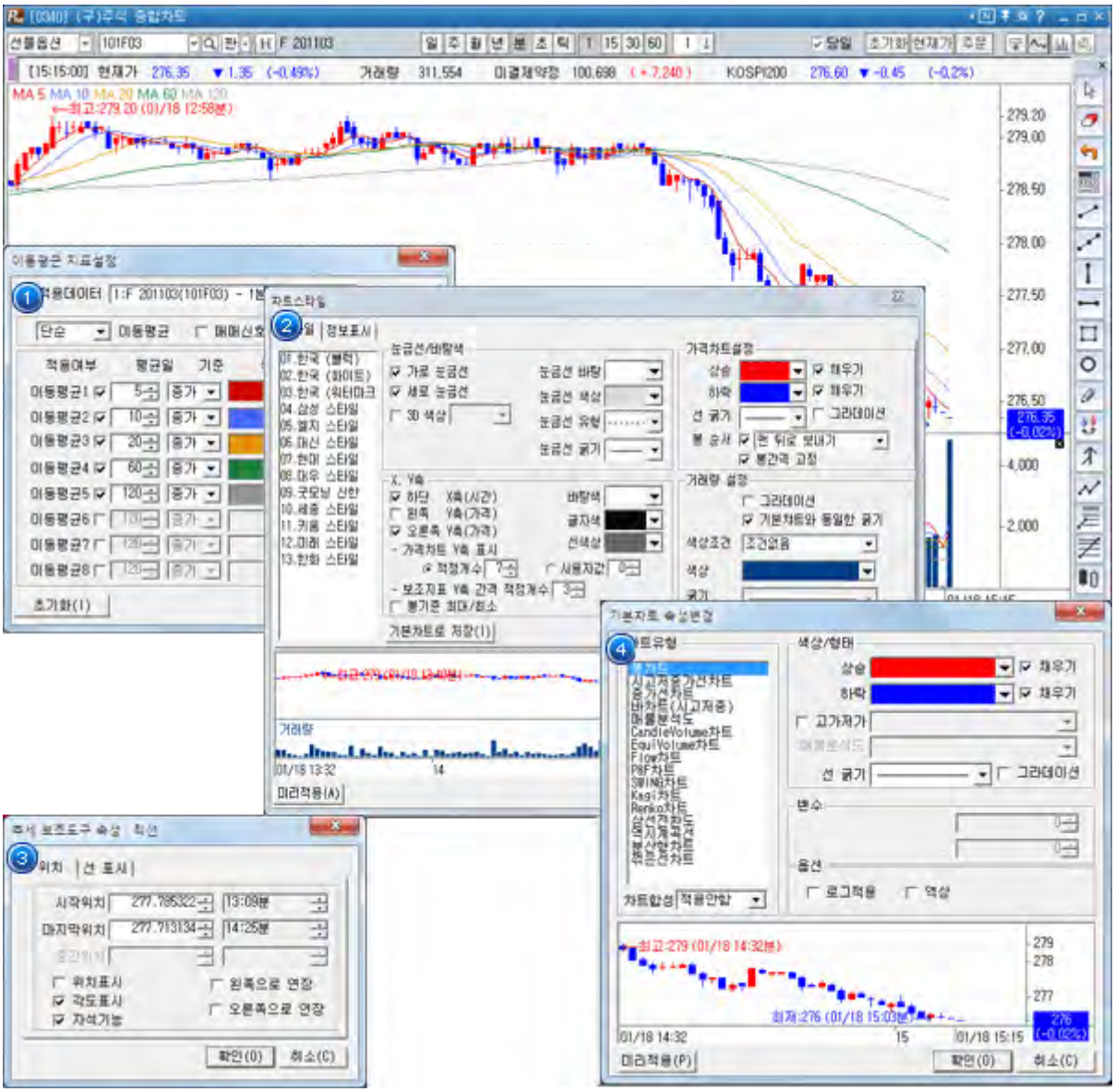

1 보조지표 설정 – 이동평균, 거래량, 스토캐스틱 등 보조지표를 더블클릭하면 해당 지표의 설정 창이 팝 업되어 사용자는 변수 및 색상 등을 변경할 수 있습니다.

COPYRIGHT KOREA INVESTMENT & SECURITIES CO.LTD.ALL RIGHTS RESERVED.

② 차트 스타일 설정 – 차트 배경화면에서 마우스 더블 클릭을 하면 차트 스타일 설정 창이 팝 업됩니다. 사용자는 차트 바탕색, 글자색, 정보표시 등을 설정 변경할 수 있으며 디폴트로 제공되는 차트스타일을 선택하여 타 증권사 차트스타일을 적용할 수 도 있습니다.

③ 분석도구 설정 – 차트에 작도된 추세선, 수평선, 조정비율선 등 분석도구를 더블 클릭하면 분석 도구 설정 창이 팝 업됩니다. 분석도구의 선굵기, 색상 및 기타 옵션을 설정 변경할 수 있습니다.

④ 기본 차트 설정 – 봉차트, 선차트, 매물분석차트, P&f 차트 등 기본 차트를 더블 클릭하면 기본 차트 설정 창이 팝업됩니다. 사용자는 기본 차트 속성을 변경하거나 합성 차트를 설정할 수 있습니다

⑥ 차트 분석 도구 바

- 차트분석 바, 보조지표 바, 분석도구 바 3개의 차트 툴 바가 제공됩니다.
- 사용자는 자주 사용하는 도구만을 선택하여 사용할 수 있으며 툴 바를 구성하는 항목도 차트 도구 바 설정 화면을 통해 구성하실 수 있습니다.
- 차트 분석 도구 바의 표시 및 삭제는 우측 마우스 메뉴 또는 화면 상단 차트 툴바 메뉴 아이콘을 클릭하여 선택할 수 있습니다.

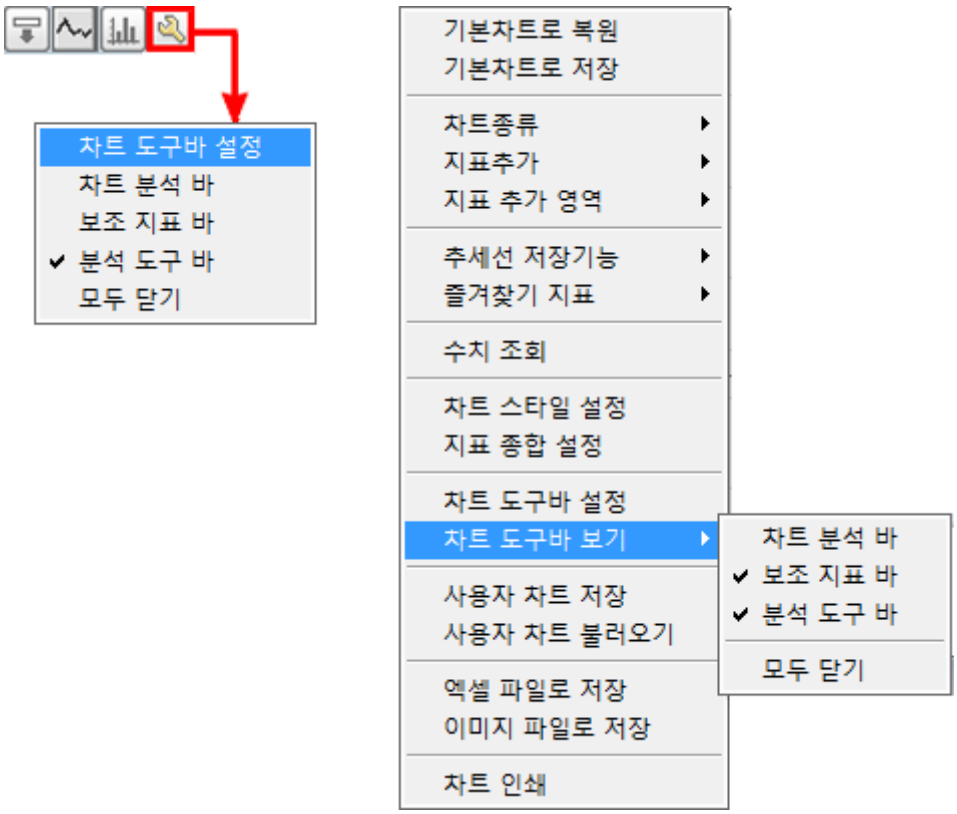

⑦ 차트 조회 기간 표시 및 기능 아이콘 바



① 차트 조회 기간 및 데이터 개수 표시

Ⓐ 사용자가 조회 시작 일자 , 마지막 일자를 지정하여 조회 기간을 설정할 수 있습니다. 예를 들어 2003년도 주가추이만을 조회하고 싶은 경우 시작일자를 2003.1.1, 마지막일자를 2003.12.3일로 지정하시면 해당 기간의 데이터만 조회됩니다.

Ⓑ 기간으로 표시되는 수치는 최대 조회할 수 있는 데이터의 개수이며 최초 디폴트로 500개의 데이터가 제공됩니다. 일간 차트 기준으로 최대 3000개, 1분봉 기준으로 최대 3000까지 조회가 가능하며 사용자가 조회 개수를 입력한 후 엔터키를 실행하여 조회합니다.

COPYRIGHT KOREA INVESTMENT & SECURITIES CO.LTD.ALL RIGHTS RESERVED.

Ⓒ 조회로 표시되는 수치는 현재 차트 상에 표시되는 데이터 개수로 기간 데이터 수치 내에서 설정할 수 있습니다. 예를 들어 100을 입력한 후 엔터키를 실행하면 차트 상에서 100개의 캔들만 조회됩니다.

② 기간 스크롤 바 / 조회 슬라이드 바

Ⓐ 기간 스크롤 바는 이전 다음 데이터를 조회하는 스크롤 바로서 이전(), 다음() 버튼을 클릭 시 캔들 한 개씩 전후로 이동하며 마우스로 스크롤 바를 클릭한 상태에서 전후로 이동하여 데이터를 조회할 수 있습니다.

Ⓑ 슬라이드 바는 표시 데이터를 확대 축소하는 도구 바로 마우스를 클릭한 상태에서 전후로 이동 시 조회 캔들의 개수가 확대 축소되어 한 화면에서 많은 데이터를 조회하거나 적은 데이터를 크게 볼 경우 사용합니다.

③ 데이터 자동 조회 기능

Ⓐ 한 캔들 씩 이전 또는 다음 데이터를 자동 조회하는 기능으로 왼쪽 자동 스크롤(),자동 스크롤 정지(), 오른쪽 자동 스크롤() 버튼을 클릭하여 실행합니다.

Ⓑ 간격 설정() 버튼을 클릭하여 0.5초, 1,2,3,5초에서 조회 시간을 설정할 수 있습니다.

④ 기능 아이콘

Ⓐ  일간 시세 바 : 일간 시세 바를 표시 또는 삭제 합니다.

Ⓑ  십자선 : 차트에 십자선을 표시 또는 해제 합니다.

Ⓒ  수치조회 : 차트에 수치조회 창을 표시 또는 해제 합니다.

Ⓓ  좌표조정 : 마우스의 형태가 손바닥 모양으로 변경되며 차트 영역에서 오른쪽 마우스를 클릭한 상태에서 좌우 상하로 이동 시 차트의 좌표가 조정됩니다. 또한 Y축 영역에서 상하로 이동 시 차트의 상하폭이 확대 축소됩니다.

Ⓔ  화면 배열 방식 선택 : 차트영역과 보조지표영역의 화면 배열 방식을 선택하는 버튼으로 수직배열, 수평배열, 바둑판배열, 탭배열 4개의 화면 배열 방식으로 버튼 클릭 시마다 전환됩니다.

COPYRIGHT KOREA INVESTMENT & SECURITIES CO.LTD.ALL RIGHTS RESERVED.

(구)선물옵션 종합차트 [0341]

1. 화면설명

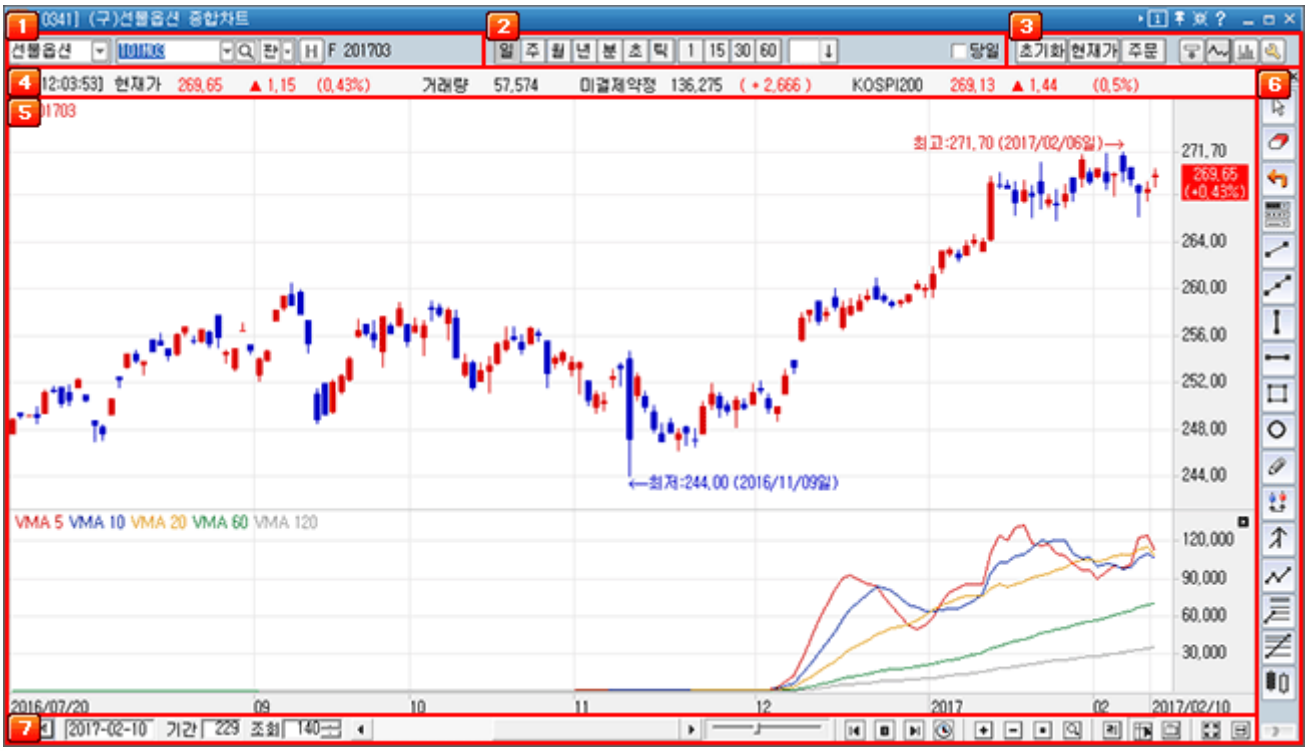

☞ 영역 별 설명 바로 가기

1. 조회 대상 및 종목코드
2. 차트 기간 선택
3. 차트 기능 버튼 : 초기화, 화면연계, 연속조회, 설정 기능
4. 일간 시세 바
5. 차트 조회 영역
6. 차트 분석 도구 바
7. 차트 조회 기간 표시 및 기능 아이콘

1 조회 대상 및 종목코드 입력

- 디폴트로 시장구분은 주식과 최종 조회종목이 입력됩니다. 종목코드 입력은 종목코드또는 종목명을 입력하여 조회합니다.
- 종목코드 조회창을 이용하여 조회할 수 도 있으며 종목 명을 일부만 입력하였을 경우 해당 단어를 키워드 검색된 종목코드 조회 창이 생성됩니다.



1 조회 대상

주식, 선물옵션, 거래소업종, 코스피200, 코스닥업종, 코스닥선물, 해외지수가 제공되며 마우스로 선택 시 해당 대상의 최종 조회 종목이 디폴트로 제공됩니다.

2 종목코드 입력 및 조회 창

조회대상에 따라 주식 또는 선물옵션 종목코드를 입력합니다.

COPYRIGHT KOREA INVESTMENT & SECURITIES CO.LTD.ALL RIGHTS RESERVED.

③ 조회 종목 히스토리 바

H 히스토리 버튼을 마우스로 클릭하면 조회종목의 히스토리 바가 생성되며 한번 더 클릭 시 사라집니다.

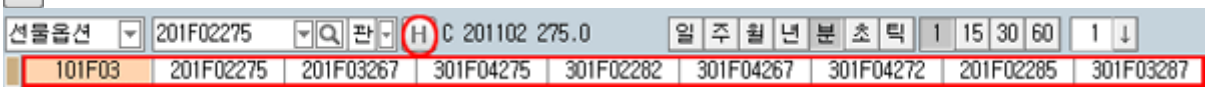

④ 조회 종목 명 표시 창

2 차트 기간 선택

- 일,주,월,분 차트를 조회합니다. 마우스로 기간버튼을 클릭 시 해당 기간 차트로 전환되며. 기간은 한 봉(캔들)의 형성 주기를 의미합니다.
- 당일 데이터 조회 기능은 분 차트에서만 적용이 되며 ☑당일에 선택 표시를 하면 해당 분 차트의 데이터를 당일 분만 조회합니다. 일봉, 주봉, 월봉에서 당일 체크 시에는 1분 차트의 당일 데이터가 조회됩니다.
- 사용자 기간 조회 : 3분, 40분, 120분 등 분봉 조회 버튼에 해당하지 않는 분차트를 조회할 경우에는 사용자 기간 입력란에 기간을 입력한 후 엔터키를 실행합니다.



- 기간 버튼 설정 기능
  : 사용자는 분봉 기간버튼을 최대 6개까지 설정할 수 있으며 주로 조회하는 기간을 설정하여 원 클릭으로 편리하게 분 차트 조회를 할 수 있습니다.

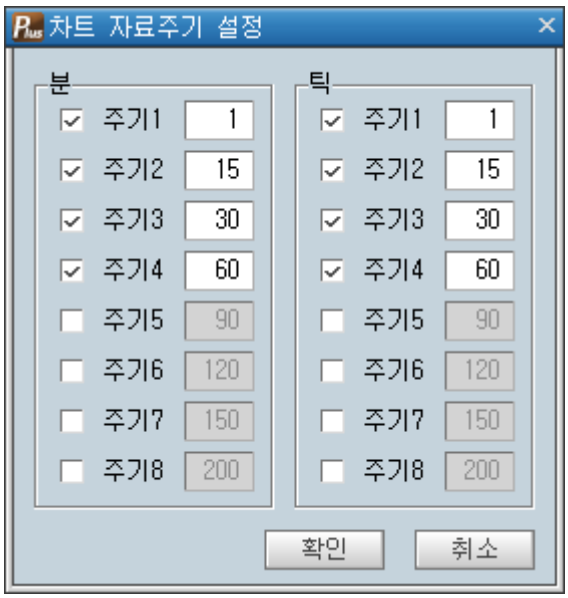

3 차트 기능 버튼 : 초기화, 화면연계, 연속조회, 설정 기능

- 초기화 : 우측 마우스 메뉴 중 “초기차트로 복원” 과 동일한 기능으로 현재 조회중인 차트를 최초 디폴트 상태로 복원합니다.
- 현재가 : 조회 종목의 현재가 화면이 생성 또는 전환됩니다.
- 주문 : 주식 미니주문화면의 매도, 매수, 정정/취소 주문화면이 연계됩니다.
- 연속조회 : 주 메뉴 설정> 보기> NAVIGATOR를 선택 시 나타나는 연속조회 창이 생성되며 관심종목, 특이종목 등을 등록하여 차트 연속조회 시 사용합니다.
- 지표종합설정 : 차트에 지표를 추가 또는 제거할 수 있는 지표 종합설정화면이 생성됩니다.
- 차트 스타일 설정 : 차트의 스타일 변경 및 배경색, 글자 색상, 정보 표시 등을 설정할 수 있는 차트 스타일 설정화면이 생성됩니다.
- 차트 도구 바 보기 : 차트분석 바, 보조지표 바, 분석도구 바를 선택(체크표시)하여 차트상에 도구바를 표시할 수 있습니다. 또한 “차트 툴 바 설정”을 클릭하면 차트 툴바 등록화면이 생성됩니다.

COPYRIGHT KOREA INVESTMENT & SECURITIES CO.LTD.ALL RIGHTS RESERVED.

4 일간 시세 바

- 최종 데이터 수신 시간 및 현재가, 전일대비, 등락률, 거래량, 매도잔량, 매수잔량, 액면가, 상장주식 수 정보가 표시됩니다.

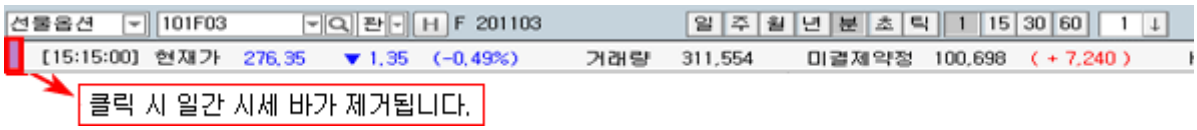

- 화면 하단 일간 시세 바 버튼을 클릭하여 일간 시세바를 표시 또는 제거하실 수 있습니다.



5 차트 조회 영역

- 조회 종목의 가격 추이를 나타내는 차트 및 보조지표, 분석도구가 표시됩니다.
- 차트 영역에 표시되는 봉차트, 보조지표, 분석도구 등은 모두 객체화 되어 있어 마우스로 클릭 시 선택 표시가 되며 선택된 상태에서 우측 마우스를 클릭하여 해당 객체를 삭제 또는 설정 변경 할 수 있습니다.
- 차트 화면에서 우측 마우스를 클릭하면 차트 공통 메뉴가 팝 업 됩니다.

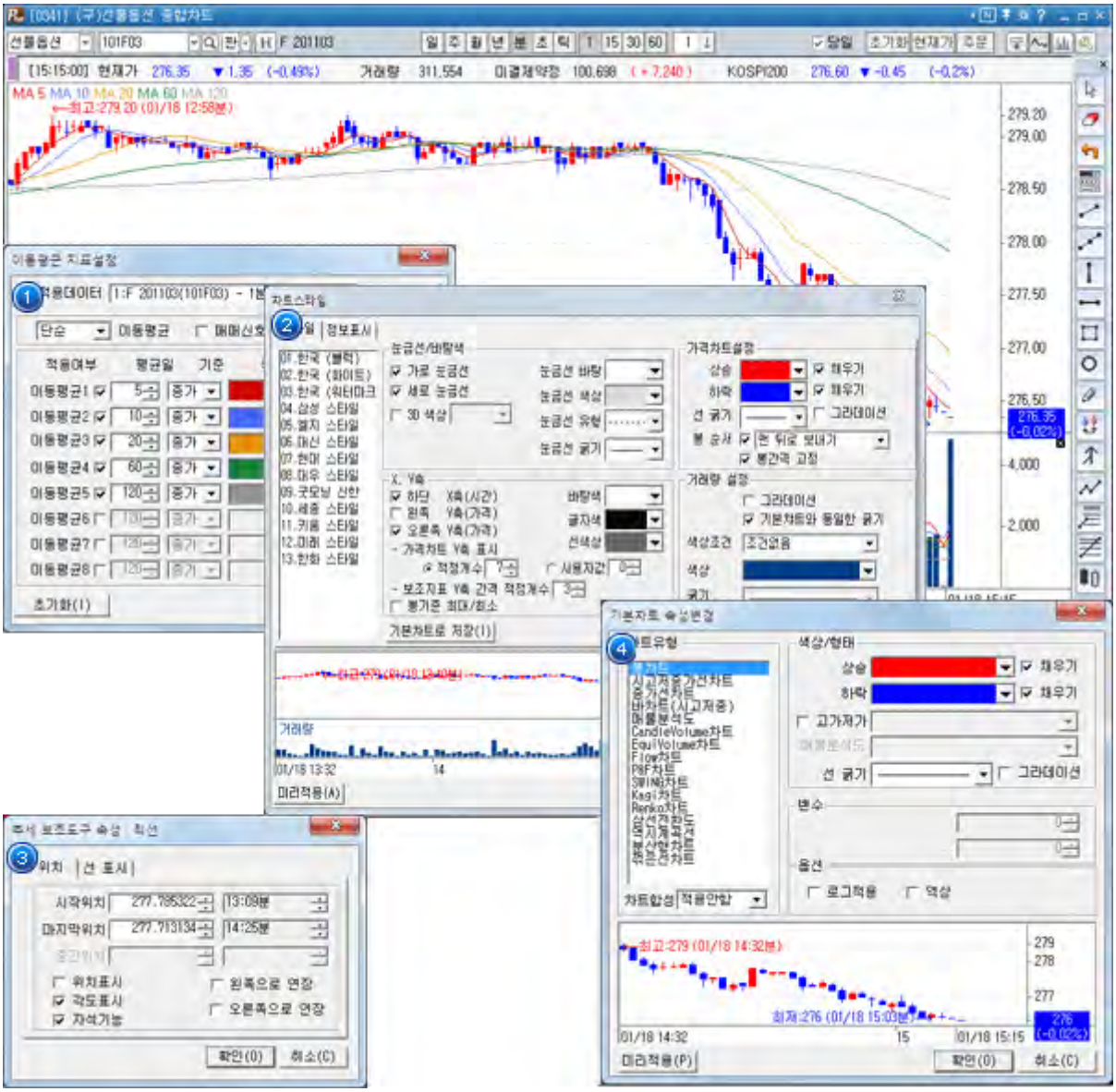

1 보조지표 설정 – 이동평균, 거래량, 스토캐스틱 등 보조지표를 더블클릭하면 해당 지표의 설정 창이 팝 업되어 사용자는 변수 및 색상 등을 변경할 수 있습니다.

COPYRIGHT KOREA INVESTMENT & SECURITIES CO.LTD.ALL RIGHTS RESERVED.

② 차트 스타일 설정 – 차트 배경화면에서 마우스 더블 클릭을 하면 차트 스타일 설정 창이 팝 업됩니다. 사용자는 차트 바탕색, 글자색, 정보표시 등을 설정 변경할 수 있으며 디폴트로 제공되는 차트스타일을 선택하여 타 증권사 차트스타일을 적용할 수 도 있습니다.

③ 분석도구 설정 – 차트에 작도된 추세선, 수평선, 조정비율선 등 분석도구를 더블 클릭하면 분석 도구 설정 창이 팝 업됩니다. 분석도구의 선굵기, 색상 및 기타 옵션을 설정 변경할 수 있습니다.

④ 기본 차트 설정 – 봉차트, 선차트, 매물분석차트, P&f 차트 등 기본 차트를 더블 클릭하면 기본 차트 설정 창이 팝업됩니다. 사용자는 기본 차트 속성을 변경하거나 합성 차트를 설정할 수 있습니다

6 차트 분석 도구 바

- 차트분석 바, 보조지표 바, 분석도구 바 3개의 차트 툴 바가 제공됩니다.
- 사용자는 자주 사용하는 도구만을 선택하여 사용할 수 있으며 툴 바를 구성하는 항목도 차트 도구 바 설정 화면을 통해 구성하실 수 있습니다.
- 차트 분석 도구 바의 표시 및 삭제는 우측 마우스 메뉴 또는 화면 상단 차트 툴바 메뉴 아이콘을 클릭하여 선택할 수 있습니다.

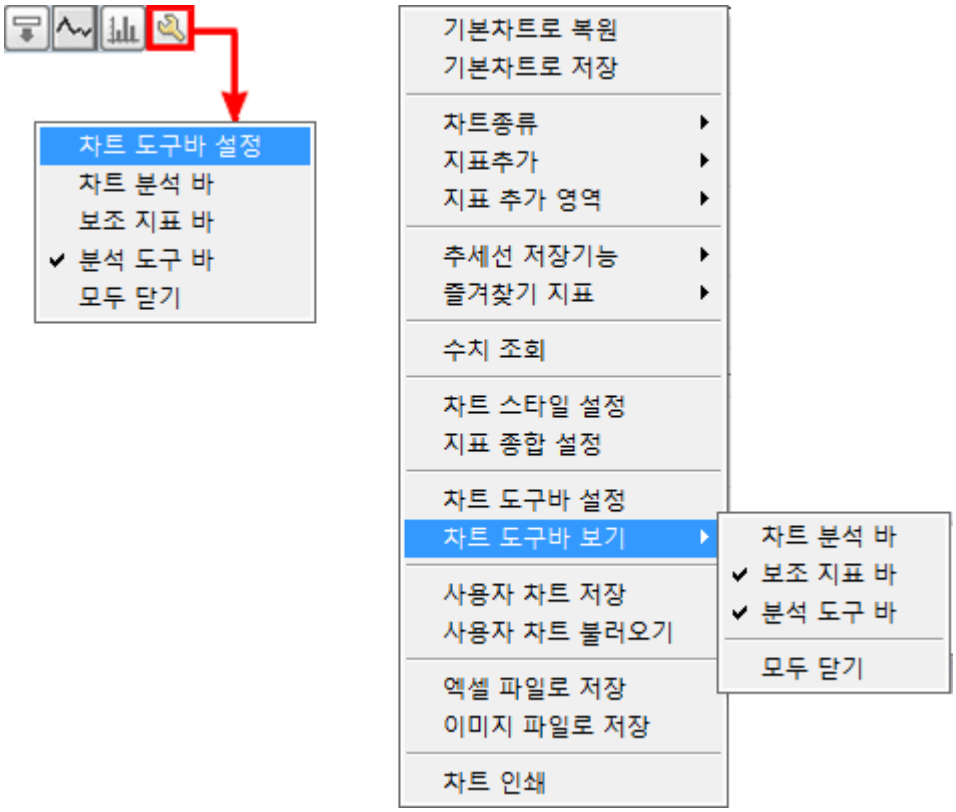

7 차트 조회 기간 표시 및 기능 아이콘 바



① 차트 조회 기간 및 데이터 개수 표시

Ⓐ 사용자가 조회 시작 일자 , 마지막 일자를 지정하여 조회 기간을 설정할 수 있습니다. 예를 들어 2003년도 주가추이만을 조회하고 싶은 경우 시작일자를 2003.1.1, 마지막일자를 2003.12.3일로 지정하시면 해당 기간의 데이터만 조회됩니다.

Ⓑ 기간으로 표시되는 수치는 최대 조회할 수 있는 데이터의 개수이며 최초 디폴트로 500개의 데이터가 제공됩니다. 일간 차트 기준으로 최대 3000개, 1분봉 기준으로 최대 3000까지 조회가 가능하며 사용자가 조회 개수를 입력한 후 엔터키를 실행하여 조회합니다.

COPYRIGHT KOREA INVESTMENT & SECURITIES CO.LTD.ALL RIGHTS RESERVED.

Ⓒ 조회로 표시되는 수치는 현재 차트 상에 표시되는 데이터 개수로 기간 데이터 수치 내에서 설정할 수 있습니다. 예를 들어 100을 입력한 후 엔터키를 실행하면 차트 상에서 100개의 캔들만 조회됩니다.

② 기간 스크롤 바 / 조회 슬라이드 바

Ⓐ 기간 스크롤 바는 이전 다음 데이터를 조회하는 스크롤 바로서 이전(), 다음() 버튼을 클릭 시 캔들 한 개씩 전후로 이동하며 마우스로 스크롤 바를 클릭한 상태에서 전후로 이동하여 데이터를 조회할 수 있습니다.

Ⓑ 슬라이드 바는 표시 데이터를 확대 축소하는 도구 바로 마우스를 클릭한 상태에서 전후로 이동 시 조회 캔들의 개수가 확대 축소되어 한 화면에서 많은 데이터를 조회하거나 적은 데이터를 크게 볼 경우 사용합니다.

③ 데이터 자동 조회 기능

Ⓐ 한 캔들 씩 이전 또는 다음 데이터를 자동 조회하는 기능으로 왼쪽 자동 스크롤(),자동 스크롤 정지(), 오른쪽 자동 스크롤() 버튼을 클릭하여 실행합니다.

Ⓑ 간격 설정() 버튼을 클릭하여 0.5초, 1,2,3,5초에서 조회 시간을 설정할 수 있습니다.

④ 기능 아이콘

Ⓐ  일간 시세 바 : 일간 시세 바를 표시 또는 삭제 합니다.

Ⓑ  십자선 : 차트에 십자선을 표시 또는 해제 합니다.

Ⓒ  수치조회 : 차트에 수치조회 창을 표시 또는 해제 합니다.

Ⓓ  좌표조정 : 마우스의 형태가 손바닥 모양으로 변경되며 차트 영역에서 오른쪽 마우스를 클릭한 상태에서 좌우 상하로 이동 시 차트의 좌표가 조정됩니다. 또한 Y축 영역에서 상하로 이동 시 차트의 상하폭이 확대 축소됩니다.

Ⓔ  화면 배열 방식 선택 : 차트영역과 보조지표영역의 화면 배열 방식을 선택하는 버튼으로 수직배열, 수평배열, 바둑판배열, 탭배열 4개의 화면 배열 방식으로 버튼 클릭 시마다 전환됩니다.

COPYRIGHT KOREA INVESTMENT & SECURITIES CO.LTD.ALL RIGHTS RESERVED.

(구)업종지수 종합차트 [0342]

1. 화면설명



☞ 영역 별 설명 바로 가기

1. 조회 대상 및 종목코드
2. 차트 기간 선택
3. 차트 기능 버튼 : 초기화, 화면연계, 연속조회, 설정 기능
4. 일간 시세 바
5. 차트 조회 영역
6. 차트 분석 도구 바
7. 차트 조회 기간 표시 및 기능 아이콘

1 조회 대상 및 종목코드 입력

- 디폴트로 시장구분은 주식과 최종 조회종목이 입력됩니다. 종목코드 입력은 종목코드또는 종목명을 입력하여 조회합니다.
- 종목코드 조회창을 이용하여 조회할 수 도 있으며 종목 명을 일부만 입력하였을 경우 해당 단어를 키워드 검색된 종목코드 조회 창이 생성됩니다.



1 조회 대상

주식, 선물옵션, 거래소업종, 코스피200, 코스닥업종, 코스닥선물, 해외지수가 제공되며 마우스로 선택 시 해당 대상의 최종 조회 종목이 디폴트로 제공됩니다.

2 종목코드 입력 및 조회 창

조회대상에 따라 주식 또는 선물옵션 종목코드를 입력합니다.

COPYRIGHT KOREA INVESTMENT & SECURITIES CO.LTD.ALL RIGHTS RESERVED.

③ 조회 종목 히스토리 바

H 히스토리 버튼을 마우스로 클릭하면 조회종목의 히스토리 바가 생성되며 한번 더 클릭 시 사라집니다.

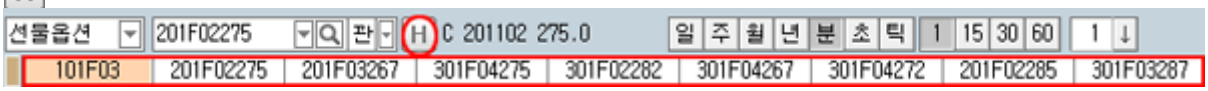

④ 조회 종목 명 표시 창

2 차트 기간 선택

- 일,주,월,분 차트를 조회합니다. 마우스로 기간버튼을 클릭 시 해당 기간 차트로 전환되며. 기간은 한 봉(캔들)의 형성 주기를 의미합니다.
- 당일 데이터 조회 기능은 분 차트에서만 적용이 되며 ☑당일에 선택 표시를 하면 해당 분 차트의 데이터를 당일 분만 조회합니다. 일봉, 주봉, 월봉에서 당일 체크 시에는 1분 차트의 당일 데이터가 조회됩니다.
- 사용자 기간 조회 : 3분, 40분, 120분 등 분봉 조회 버튼에 해당하지 않는 분차트를 조회할 경우에는 사용자 기간 입력란에 기간을 입력한 후 엔터키를 실행합니다.



- 기간 버튼 설정 기능
  : 사용자는 분봉 기간버튼을 최대 6개까지 설정할 수 있으며 주로 조회하는 기간을 설정하여 원 클릭으로 편리하게 분 차트 조회를 할 수 있습니다.

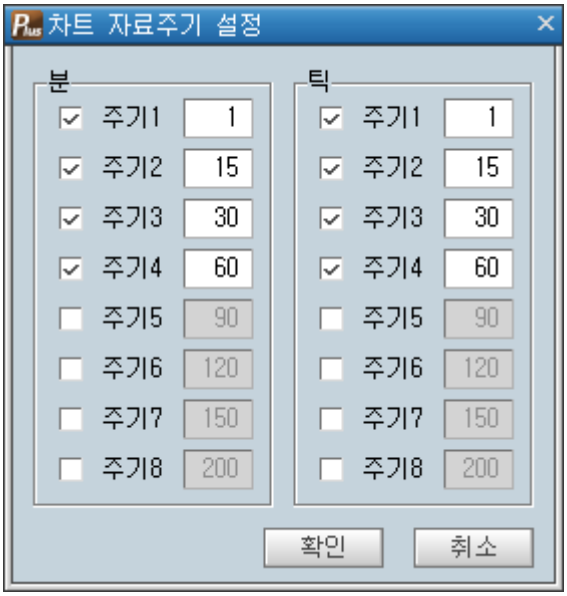

3 차트 기능 버튼 : 초기화, 화면연계, 연속조회, 설정 기능

- 초기화 : 우측 마우스 메뉴 중 “초기차트로 복원” 과 동일한 기능으로 현재 조회중인 차트를 최초 디폴트 상태로 복원합니다.
- 현재가 : 조회 종목의 현재가 화면이 생성 또는 전환됩니다.
- 주문 : 주식 미니주문화면의 매도, 매수, 정정/취소 주문화면이 연계됩니다.
- 연속조회 : 주 메뉴 설정> 보기> NAVIGATOR를 선택 시 나타나는 연속조회 창이 생성되며 관심종목, 특이종목 등을 등록하여 차트 연속조회 시 사용합니다.
- 지표종합설정 : 차트에 지표를 추가 또는 제거할 수 있는 지표 종합설정화면이 생성됩니다.
- 차트 스타일 설정 : 차트의 스타일 변경 및 배경색, 글자 색상, 정보 표시 등을 설정할 수 있는 차트 스타일 설정화면이 생성됩니다.
- 차트 도구 바 보기 : 차트분석 바, 보조지표 바, 분석도구 바를 선택(체크표시)하여 차트상에 도구바를 표시할 수 있습니다. 또한 “차트 툴 바 설정”을 클릭하면 차트 툴바 등록화면이 생성됩니다.

COPYRIGHT KOREA INVESTMENT & SECURITIES CO.LTD.ALL RIGHTS RESERVED.

4 일간 시세 바

- 최종 데이터 수신 시간 및 현재가, 전일대비, 등락률, 거래량, 매도잔량, 매수잔량, 액면가, 상장주식 수 정보가 표시됩니다.

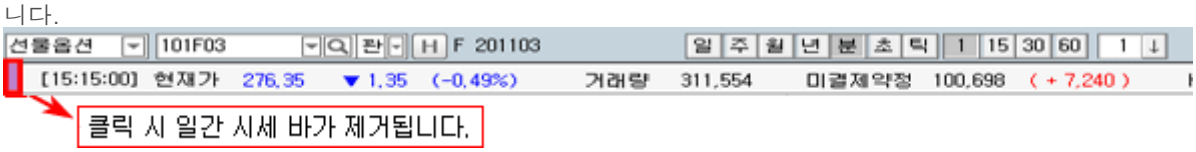

- 화면 하단 일간 시세 바 버튼을 클릭하여 일간 시세바를 표시 또는 제거하실 수 있습니다.



5 차트 조회 영역

- 조회 종목의 가격 추이를 나타내는 차트 및 보조지표, 분석도구가 표시됩니다.
- 차트 영역에 표시되는 봉차트, 보조지표, 분석도구 등은 모두 객체화 되어 있어 마우스로 클릭 시 선택 표시가 되며 선택된 상태에서 우측 마우스를 클릭하여 해당 객체를 삭제 또는 설정 변경 할 수 있습니다.
- 차트 화면에서 우측 마우스를 클릭하면 차트 공통 메뉴가 팝 업 됩니다.

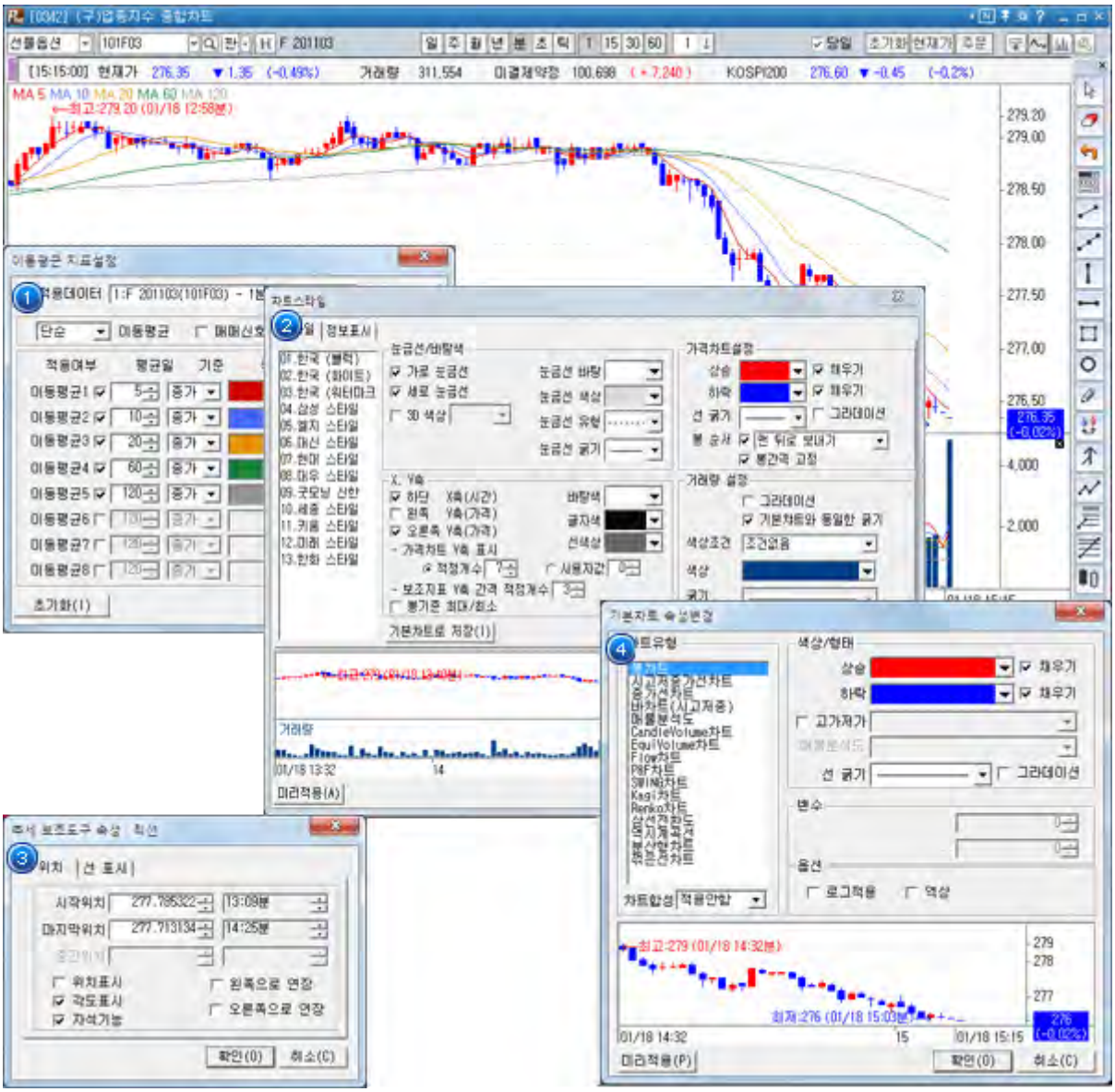

COPYRIGHT KOREA INVESTMENT & SECURITIES CO.LTD.ALL RIGHTS RESERVED.

1. 보조지표 설정 – 이동평균, 거래량, 스토캐스틱 등 보조지표를 더블클릭하면 해당 지표의 설정 창이 팝 업되어 사용자는 변수 및 색상 등을 변경할 수 있습니다.
2. 차트 스타일 설정 – 차트 배경화면에서 마우스 더블 클릭을 하면 차트 스타일 설정 창이 팝 업됩니다. 사용자는 차트 바탕색, 글자색, 정보표시 등을 설정 변경할 수 있으며 디폴트로 제공되는 차트스타일을 선택하여 타 증권사 차트스타일을 적용할 수 도 있습니다.
3. 분석도구 설정 – 차트에 작도된 추세선, 수평선, 조정비율선 등 분석도구를 더블 클릭하면 분석 도구 설정 창이 팝 업됩니다. 분석도구의 선굵기, 색상 및 기타 옵션을 설정 변경할 수 있습니다.
4. 기본 차트 설정 – 봉차트, 선차트, 매물분석차트, P&f 차트 등 기본 차트를 더블 클릭하면 기본 차트 설정 창이 팝업됩니다. 사용자는 기본 차트 속성을 변경하거나 합성 차트를 설정할 수 있습니다

6 차트 분석 도구 바

- 차트분석 바, 보조지표 바, 분석도구 바 3개의 차트 툴 바가 제공됩니다.
- 사용자는 자주 사용하는 도구만을 선택하여 사용할 수 있으며 툴 바를 구성하는 항목도 차트 도구 바 설정 화면을 통해 구성하실 수 있습니다.
- 차트 분석 도구 바의 표시 및 삭제는 우측 마우스 메뉴 또는 화면 상단 차트 툴바 메뉴 아이콘을 클릭하여 선택할 수 있습니다.

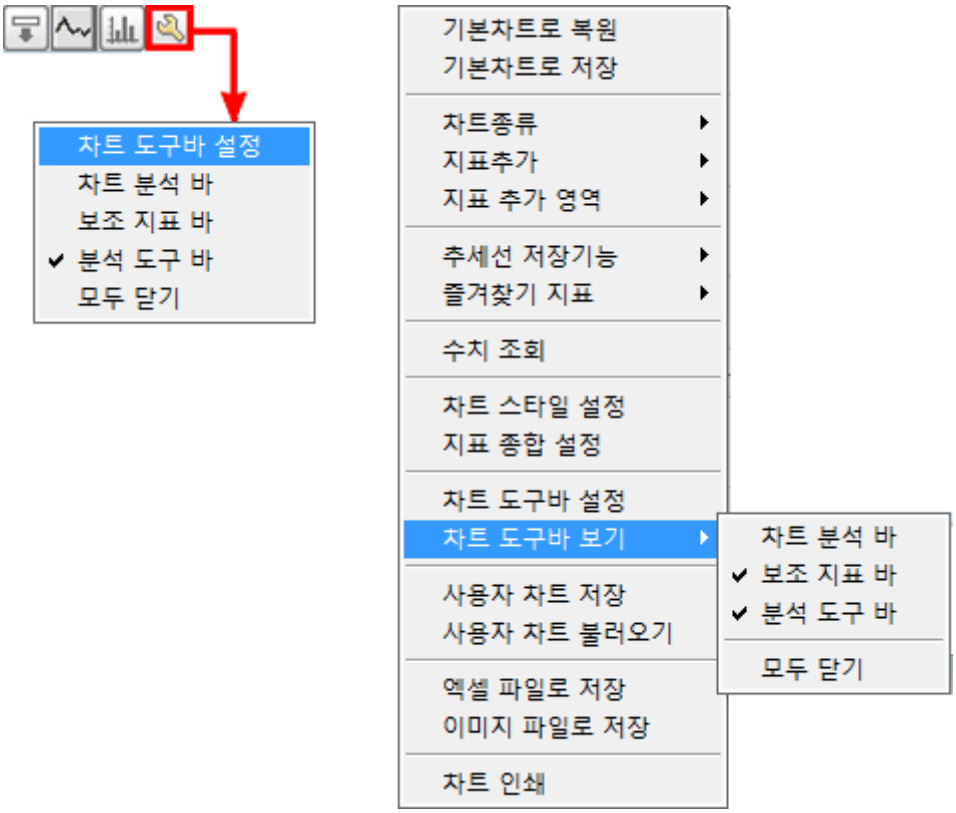

7 차트 조회 기간 표시 및 기능 아이콘 바



1. 차트 조회 기간 및 데이터 개수 표시

A. 사용자가 조회 시작 일자 , 마지막 일자를 지정하여 조회 기간을 설정할 수 있습니다. 예를 들어 2003년도 주가추이만을 조회하고 싶은 경우 시작일자를 2003.1.1, 마지막일자를 2003.12.3일로 지정하시면 해당 기간의 데이터만 조회됩니다.

COPYRIGHT KOREA INVESTMENT & SECURITIES CO.LTD.ALL RIGHTS RESERVED.

Ⓑ 기간으로 표시되는 수치는 최대 조회할 수 있는 데이터의 개수이며 최초 디폴트로 500개의 데이터가 제공됩니다. 일간 차트 기준으로 최대 3000개, 1분봉 기준으로 최대 3000까지 조회가 가능하며 사용자가 조회 개수를 입력한 후 엔터키를 실행하여 조회합니다.

Ⓒ 조회로 표시되는 수치는 현재 차트 상에 표시되는 데이터 개수로 기간 데이터 수치 내에서 설정할 수 있습니다. 예를 들어 100을 입력한 후 엔터키를 실행하면 차트 상에서 100개의 캔들만 조회됩니다.

② 기간 스크롤 바 / 조회 슬라이드 바

Ⓐ 기간 스크롤 바는 이전 다음 데이터를 조회하는 스크롤 바로서 이전(), 다음() 버튼을 클릭 시 캔들 한 개씩 전후로 이동하며 마우스로 스크롤 바를 클릭한 상태에서 전후로 이동하여 데이터를 조회할 수 있습니다.

Ⓑ 슬라이드 바는 표시 데이터를 확대 축소하는 도구 바로 마우스를 클릭한 상태에서 전후로 이동 시 조회 캔들의 개수가 확대 축소되어 한 화면에서 많은 데이터를 조회하거나 적은 데이터를 크게 볼 경우 사용합니다.

③ 데이터 자동 조회 기능

Ⓐ 한 캔들 씩 이전 또는 다음 데이터를 자동 조회하는 기능으로 왼쪽 자동 스크롤(),자동 스크롤 정지(), 오른쪽 자동 스크롤() 버튼을 클릭하여 실행합니다.

Ⓑ 간격 설정() 버튼을 클릭하여 0.5초, 1,2,3,5초에서 조회 시간을 설정할 수 있습니다.

④ 기능 아이콘

Ⓐ  일간 시세 바 : 일간 시세 바를 표시 또는 삭제 합니다.

Ⓑ  십자선 : 차트에 십자선을 표시 또는 해제 합니다.

Ⓒ  수치조회 : 차트에 수치조회 창을 표시 또는 해제 합니다.

Ⓓ  좌표조정 : 마우스의 형태가 손바닥 모양으로 변경되며 차트 영역에서 오른쪽 마우스를 클릭한 상태에서 좌우상하로 이동 시 차트의 좌표가 조정됩니다. 또한 Y축 영역에서 상하로 이동 시 차트의 상하폭이 확대 축소됩니다.

Ⓔ  화면 배열 방식 선택 : 차트영역과 보조지표영역의 화면 배열 방식을 선택하는 버튼으로 수직배열, 수평배열, 바둑판배열, 탭배열 4개의 화면 배열 방식으로 버튼 클릭 시마다 전환됩니다.

COPYRIGHT KOREA INVESTMENT & SECURITIES CO.LTD.ALL RIGHTS RESERVED.

(구)해외지수 종합차트 [0343]

1. 화면설명

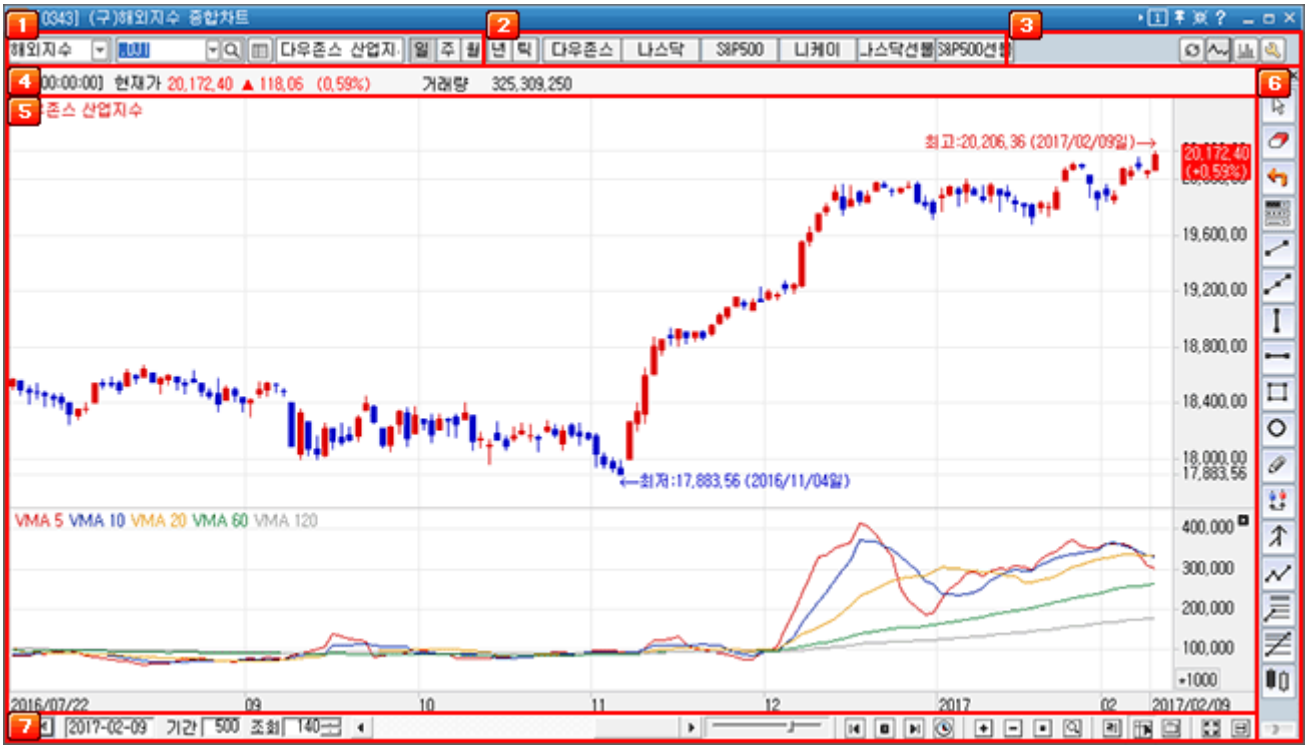

☞ 영역 별 설명 바로 가기

1. 조회 대상 및 종목코드
2. 차트 기간 선택
3. 차트 기능 버튼 : 초기화, 화면연계, 연속조회, 설정 기능
4. 일간 시세 바
5. 차트 조회 영역
6. 차트 분석 도구 바
7. 차트 조회 기간 표시 및 기능 아이콘

1 조회 대상 및 종목코드 입력

- 디폴트로 시장구분은 주식과 최종 조회종목이 입력됩니다. 종목코드 입력은 종목코드또는 종목명을 입력하여 조회합니다.
- 종목코드 조회창을 이용하여 조회할 수 도 있으며 종목 명을 일부만 입력하였을 경우 해당 단어를 키워드 검색된 종목코드 조회 창이 생성됩니다.



1 조회 대상

주식, 선물옵션, 거래소업종, 코스피200, 코스닥업종, 코스닥선물, 해외지수가 제공되며 마우스로 선택 시 해당 대상의 최종 조회 종목이 디폴트로 제공됩니다.

2 종목코드 입력 및 조회 창

조회대상에 따라 주식 또는 선물옵션 종목코드를 입력합니다.

COPYRIGHT KOREA INVESTMENT & SECURITIES CO.LTD.ALL RIGHTS RESERVED.

③ 조회 종목 히스토리 바

H 히스토리 버튼을 마우스로 클릭하면 조회종목의 히스토리 바가 생성되며 한번 더 클릭 시 사라집니다.

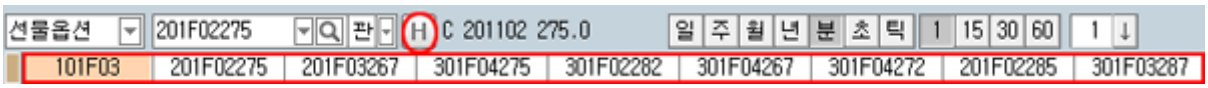

④ 조회 종목 명 표시 창

2 차트 기간 선택

- 일,주,월,분 차트를 조회합니다. 마우스로 기간버튼을 클릭 시 해당 기간 차트로 전환되며. 기간은 한 봉(캔들)의 형성 주기를 의미합니다.
- 당일 데이터 조회 기능은 분 차트에서만 적용이 되며 ☑당일에 선택 표시를 하면 해당 분 차트의 데이터를 당일 분만 조회합니다. 일봉, 주봉, 월봉에서 당일 체크 시에는 1분 차트의 당일 데이터가 조회됩니다.
- 사용자 기간 조회 : 3분, 40분, 120분 등 분봉 조회 버튼에 해당하지 않는 분차트를 조회할 경우에는 사용자 기간 입력란에 기간을 입력한 후 엔터키를 실행합니다.



- 기간 버튼 설정 기능
  : 사용자는 분봉 기간버튼을 최대 6개까지 설정할 수 있으며 주로 조회하는 기간을 설정하여 원 클릭으로 편리하게 분 차트 조회를 할 수 있습니다.

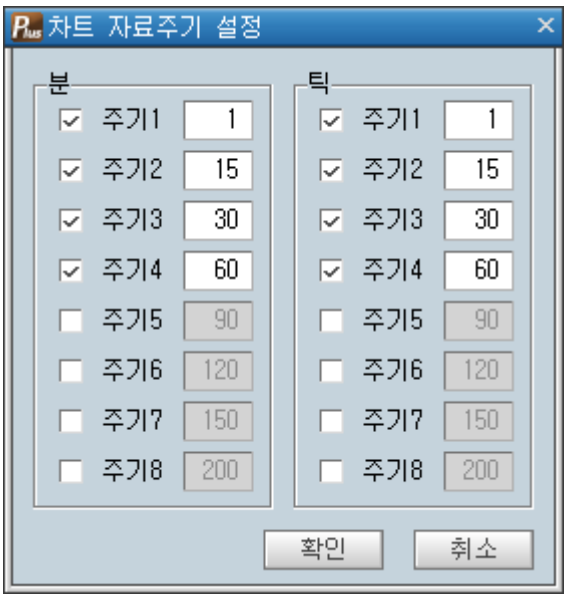

3 차트 기능 버튼 : 초기화, 화면연계, 연속조회, 설정 기능

- 초기화 : 우측 마우스 메뉴 중 “초기차트로 복원” 과 동일한 기능으로 현재 조회중인 차트를 최초 디폴트 상태로 복원합니다.
- 현재가 : 조회 종목의 현재가 화면이 생성 또는 전환됩니다.
- 주문 : 주식 미니주문화면의 매도, 매수, 정정/취소 주문화면이 연계됩니다.
- 연속조회 : 주 메뉴 설정> 보기> NAVIGATOR를 선택 시 나타나는 연속조회 창이 생성되며 관심종목, 특이종목 등을 등록하여 차트 연속조회 시 사용합니다.
- 지표종합설정 : 차트에 지표를 추가 또는 제거할 수 있는 지표 종합설정화면이 생성됩니다.
- 차트 스타일 설정 : 차트의 스타일 변경 및 배경색, 글자 색상, 정보 표시 등을 설정할 수 있는 차트 스타일 설정화면이 생성됩니다.
- 차트 도구 바 보기 : 차트분석 바, 보조지표 바, 분석도구 바를 선택(체크표시)하여 차트상에 도구바를 표시할 수 있습니다. 또한 “차트 툴 바 설정”을 클릭하면 차트 툴바 등록화면이 생성됩니다.

COPYRIGHT KOREA INVESTMENT & SECURITIES CO.LTD.ALL RIGHTS RESERVED.

4 일간 시세 바

- 최종 데이터 수신 시간 및 현재가, 전일대비, 등락률, 거래량, 매도잔량, 매수잔량, 액면가, 상장주식 수 정보가 표시됩니다.

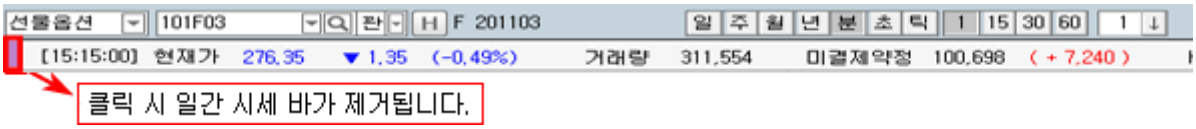

- 화면 하단 일간 시세 바 버튼을 클릭하여 일간 시세바를 표시 또는 제거하실 수 있습니다.



5 차트 조회 영역

- 조회 종목의 가격 추이를 나타내는 차트 및 보조지표, 분석도구가 표시됩니다.
- 차트 영역에 표시되는 봉차트, 보조지표, 분석도구 등은 모두 객체화 되어 있어 마우스로 클릭 시 선택 표시가 되며 선택된 상태에서 우측 마우스를 클릭하여 해당 객체를 삭제 또는 설정 변경 할 수 있습니다.
- 차트 화면에서 우측 마우스를 클릭하면 차트 공통 메뉴가 팝 업 됩니다.

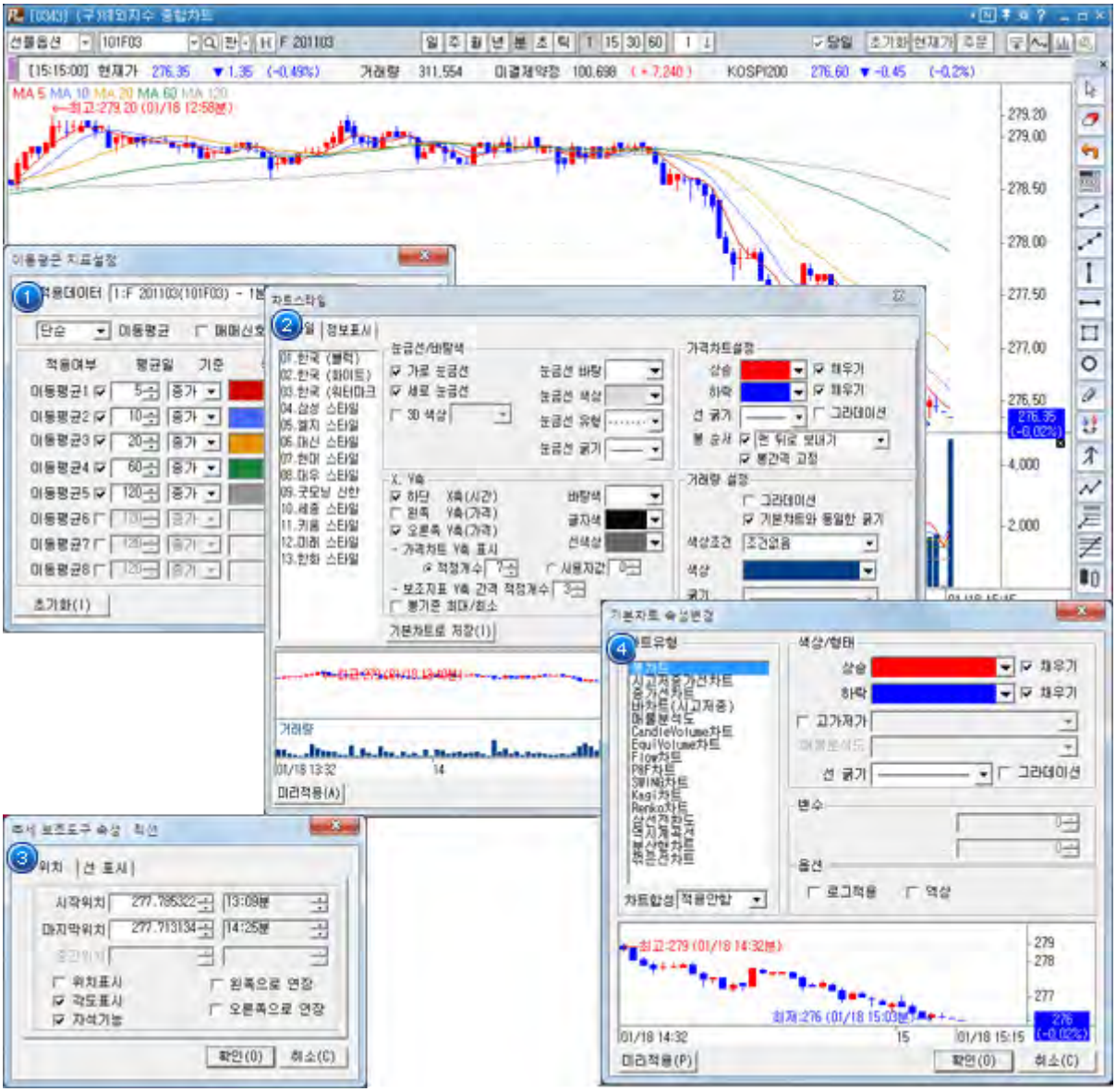

COPYRIGHT KOREA INVESTMENT & SECURITIES CO.LTD.ALL RIGHTS RESERVED.

1. 보조지표 설정 – 이동평균, 거래량, 스토캐스틱 등 보조지표를 더블클릭하면 해당 지표의 설정 창이 팝 업되어 사용자는 변수 및 색상 등을 변경할 수 있습니다.

2. 차트 스타일 설정 – 차트 배경화면에서 마우스 더블 클릭을 하면 차트 스타일 설정 창이 팝 업됩니다. 사용자는 차트 바탕색, 글자색, 정보표시 등을 설정 변경할 수 있으며 디폴트로 제공되는 차트스타일을 선택하여 타 증권사 차트스타일을 적용할 수 도 있습니다.

3. 분석도구 설정 – 차트에 작도된 추세선, 수평선, 조정비율선 등 분석도구를 더블 클릭하면 분석 도구 설정 창이 팝 업됩니다. 분석도구의 선굵기, 색상 및 기타 옵션을 설정 변경할 수 있습니다.

4. 기본 차트 설정 – 봉차트, 선차트, 매물분석차트, P&f 차트 등 기본 차트를 더블 클릭하면 기본 차트 설정 창이 팝업됩니다. 사용자는 기본 차트 속성을 변경하거나 합성 차트를 설정할 수 있습니다

6 차트 분석 도구 바

- 차트분석 바, 보조지표 바, 분석도구 바 3개의 차트 툴 바가 제공됩니다.
- 사용자는 자주 사용하는 도구만을 선택하여 사용할 수 있으며 툴 바를 구성하는 항목도 차트 도구 바 설정 화면을 통해 구성하실 수 있습니다.
- 차트 분석 도구 바의 표시 및 삭제는 우측 마우스 메뉴 또는 화면 상단 차트 툴바 메뉴 아이콘을 클릭하여 선택할 수 있습니다.

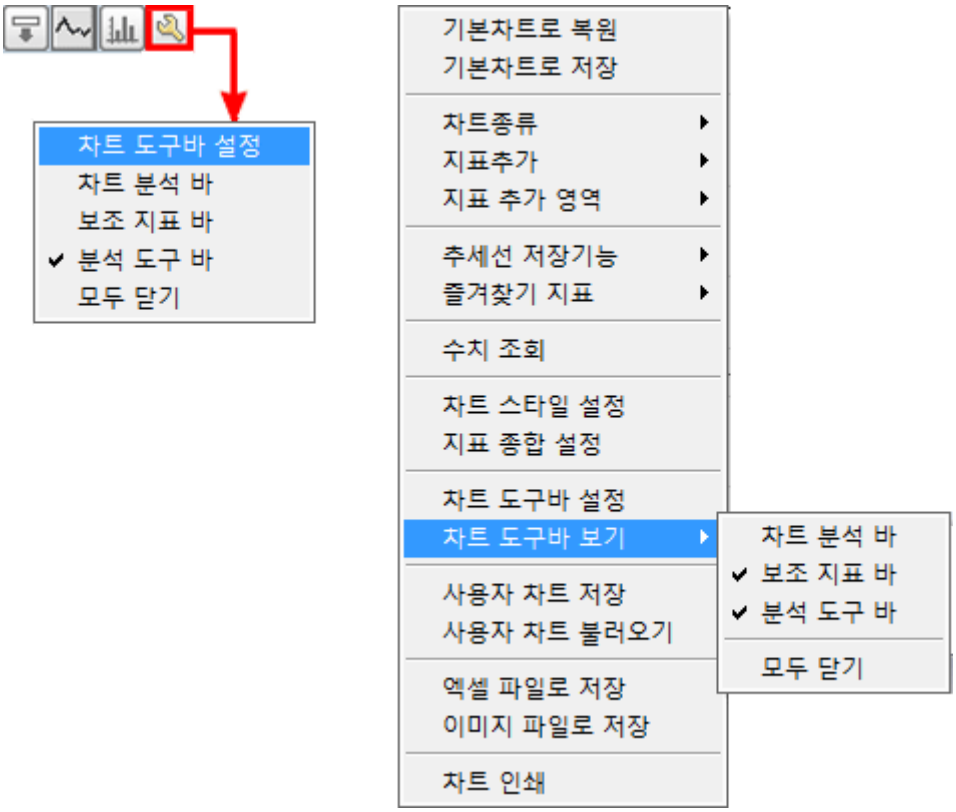

7 차트 조회 기간 표시 및 기능 아이콘 바



1. 차트 조회 기간 및 데이터 개수 표시

   A. 사용자가 조회 시작 일자 , 마지막 일자를 지정하여 조회 기간을 설정할 수 있습니다. 예를 들어 2003년도 주가추이만을 조회하고 싶은 경우 시작일자를 2003.1.1, 마지막일자를 2003.12.3일로 지정하시면 해당 기간의 데이터만 조회됩니다.

COPYRIGHT KOREA INVESTMENT & SECURITIES CO.LTD.ALL RIGHTS RESERVED.

Ⓑ 기간으로 표시되는 수치는 최대 조회할 수 있는 데이터의 개수이며 최초 디폴트로 500개의 데이터가 제공됩니다. 일간 차트 기준으로 최대 3000개, 1분봉 기준으로 최대 3000까지 조회가 가능하며 사용자가 조회 개수를 입력한 후 엔터키를 실행하여 조회합니다.

Ⓒ 조회로 표시되는 수치는 현재 차트 상에 표시되는 데이터 개수로 기간 데이터 수치 내에서 설정할 수 있습니다. 예를 들어 100을 입력한 후 엔터키를 실행하면 차트 상에서 100개의 캔들만 조회됩니다.

② 기간 스크롤 바 / 조회 슬라이드 바

Ⓐ 기간 스크롤 바는 이전 다음 데이터를 조회하는 스크롤 바로서 이전(), 다음() 버튼을 클릭 시 캔들 한 개씩 전후로 이동하며 마우스로 스크롤 바를 클릭한 상태에서 전후로 이동하여 데이터를 조회할 수 있습니다.

Ⓑ 슬라이드 바는 표시 데이터를 확대 축소하는 도구 바로 마우스를 클릭한 상태에서 전후로 이동 시 조회 캔들의 개수가 확대 축소되어 한 화면에서 많은 데이터를 조회하거나 적은 데이터를 크게 볼 경우 사용합니다.

③ 데이터 자동 조회 기능

Ⓐ 한 캔들 씩 이전 또는 다음 데이터를 자동 조회하는 기능으로 왼쪽 자동 스크롤(),자동 스크롤 정지(), 오른쪽 자동 스크롤() 버튼을 클릭하여 실행합니다.

Ⓑ 간격 설정() 버튼을 클릭하여 0.5초, 1,2,3,5초에서 조회 시간을 설정할 수 있습니다.

④ 기능 아이콘

Ⓐ  일간 시세 바 : 일간 시세 바를 표시 또는 삭제 합니다.

Ⓑ  십자선 : 차트에 십자선을 표시 또는 해제 합니다.

Ⓒ  수치조회 : 차트에 수치조회 창을 표시 또는 해제 합니다.

Ⓓ  좌표조정 : 마우스의 형태가 손바닥 모양으로 변경되며 차트 영역에서 오른쪽 마우스를 클릭한 상태에서 좌우 상하로 이동 시 차트의 좌표가 조정됩니다. 또한 Y축 영역에서 상하로 이동 시 차트의 상하폭이 확대 축소됩니다.

Ⓔ  화면 배열 방식 선택 : 차트영역과 보조지표영역의 화면 배열 방식을 선택하는 버튼으로 수직배열, 수평배열, 바둑판배열, 탭배열 4개의 화면 배열 방식으로 버튼 클릭 시마다 전환됩니다.

COPYRIGHT KOREA INVESTMENT & SECURITIES CO.LTD.ALL RIGHTS RESERVED.

(구)일반차트 [0344]

1. 화면설명



☞ 영역 별 설명 바로 가기

1. 조회 대상 및 종목코드
2. 차트 기간 선택
3. 차트 기능 버튼 : 초기화, 화면연계, 연속조회, 설정 기능
4. 일간 시세 바
5. 차트 조회 영역
6. 차트 분석 도구 바
7. 차트 조회 기간 표시 및 기능 아이콘

1 조회 대상 및 종목코드 입력

- 디폴트로 시장구분은 주식과 최종 조회종목이 입력됩니다. 종목코드 입력은 종목코드또는 종목명을 입력하여 조회합니다.
- 종목코드 조회창을 이용하여 조회할 수 도 있으며 종목 명을 일부만 입력하였을 경우 해당 단어를 키워드 검색된 종목코드 조회 창이 생성됩니다.



1 조회 대상
주식, 선물옵션, 거래소업종, 코스피200, 코스닥업종, 코스닥선물, 해외지수가 제공되며 마우스로 선택 시 해당 대상의 최종 조회 종목이 디폴트로 제공됩니다.

2 종목코드 입력 및 조회 창
조회대상에 따라 주식 또는 선물옵션 종목코드를 입력합니다.

COPYRIGHT KOREA INVESTMENT & SECURITIES CO.LTD.ALL RIGHTS RESERVED.

③ 조회 종목 히스토리 바

H 히스토리 버튼을 마우스로 클릭하면 조회종목의 히스토리 바가 생성되며 한번 더 클릭 시 사라집니다.

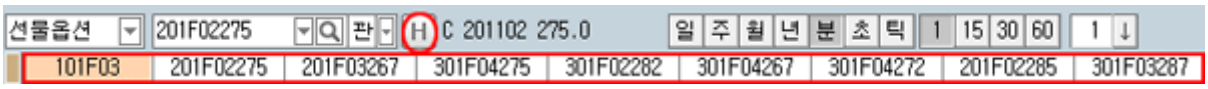

④ 조회 종목 명 표시 창

2 차트 기간 선택

- 일,주,월,분 차트를 조회합니다. 마우스로 기간버튼을 클릭 시 해당 기간 차트로 전환되며. 기간은 한 봉(캔들)의 형성 주기를 의미합니다.
- 당일 데이터 조회 기능은 분 차트에서만 적용이 되며 ☑당일에 선택 표시를 하면 해당 분 차트의 데이터를 당일 분만 조회합니다. 일봉, 주봉, 월봉에서 당일 체크 시에는 1분 차트의 당일 데이터가 조회됩니다.
- 사용자 기간 조회 : 3분, 40분, 120분 등 분봉 조회 버튼에 해당하지 않는 분차트를 조회할 경우에는 사용자 기간 입력란에 기간을 입력한 후 엔터키를 실행합니다.



- 기간 버튼 설정 기능

사용자는 분봉 기간버튼을 최대 6개까지 설정할 수 있으며 주로 조회하는 기간을 설정하여 원 클릭으로 편리하게 분 차트 조회를 할 수 있습니다.

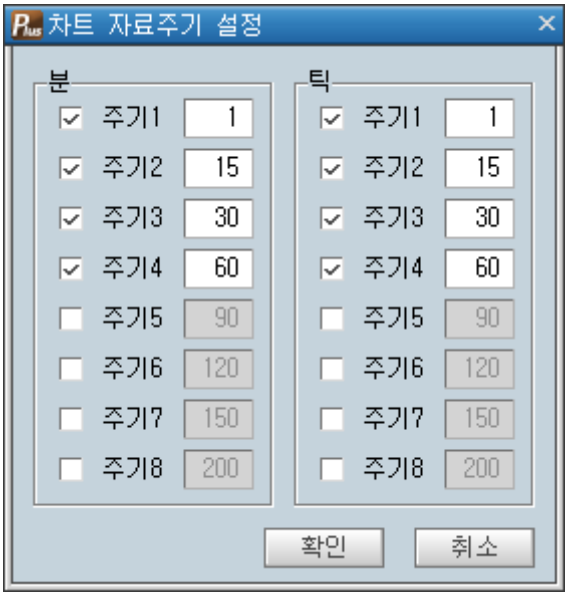

3 차트 기능 버튼 : 초기화, 화면연계, 연속조회, 설정 기능

- 초기화 : 우측 마우스 메뉴 중 “초기차트로 복원” 과 동일한 기능으로 현재 조회중인 차트를 최초 디폴트 상태로 복원합니다.
- 현재가 : 조회 종목의 현재가 화면이 생성 또는 전환됩니다.
- 주문 : 주식 미니주문화면의 매도, 매수, 정정/취소 주문화면이 연계됩니다.
- 연속조회 : 주 메뉴 설정> 보기> NAVIGATOR를 선택 시 나타나는 연속조회 창이 생성되며 관심종목, 특이종목 등을 등록하여 차트 연속조회 시 사용합니다.
- 지표종합설정 : 차트에 지표를 추가 또는 제거할 수 있는 지표 종합설정화면이 생성됩니다.
- 차트 스타일 설정 : 차트의 스타일 변경 및 배경색, 글자 색상, 정보 표시 등을 설정할 수 있는 차트 스타일 설정화면이 생성됩니다.
- 차트 도구 바 보기 : 차트분석 바, 보조지표 바, 분석도구 바를 선택(체크표시)하여 차트상에 도구바를 표시할 수 있습니다. 또한 “차트 툴 바 설정”을 클릭하면 차트 툴바 등록화면이 생성됩니다.

COPYRIGHT KOREA INVESTMENT & SECURITIES CO.LTD.ALL RIGHTS RESERVED.

4 일간 시세 바

- 최종 데이터 수신 시간 및 현재가, 전일대비, 등락률, 거래량, 매도잔량, 매수잔량, 액면가, 상장주식 수 정보가 표시됩니다.

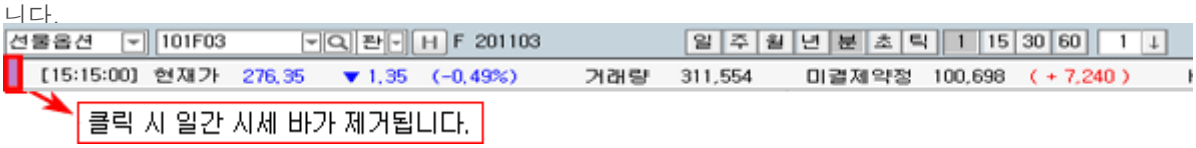

- 화면 하단 일간 시세 바 버튼을 클릭하여 일간 시세바를 표시 또는 제거하실 수 있습니다.



5 차트 조회 영역

- 조회 종목의 가격 추이를 나타내는 차트 및 보조지표, 분석도구가 표시됩니다.
- 차트 영역에 표시되는 봉차트, 보조지표, 분석도구 등은 모두 객체화 되어 있어 마우스로 클릭 시 선택 표시가 되며 선택된 상태에서 우측 마우스를 클릭하여 해당 객체를 삭제 또는 설정 변경 할 수 있습니다.
- 차트 화면에서 우측 마우스를 클릭하면 차트 공통 메뉴가 팝 업 됩니다.

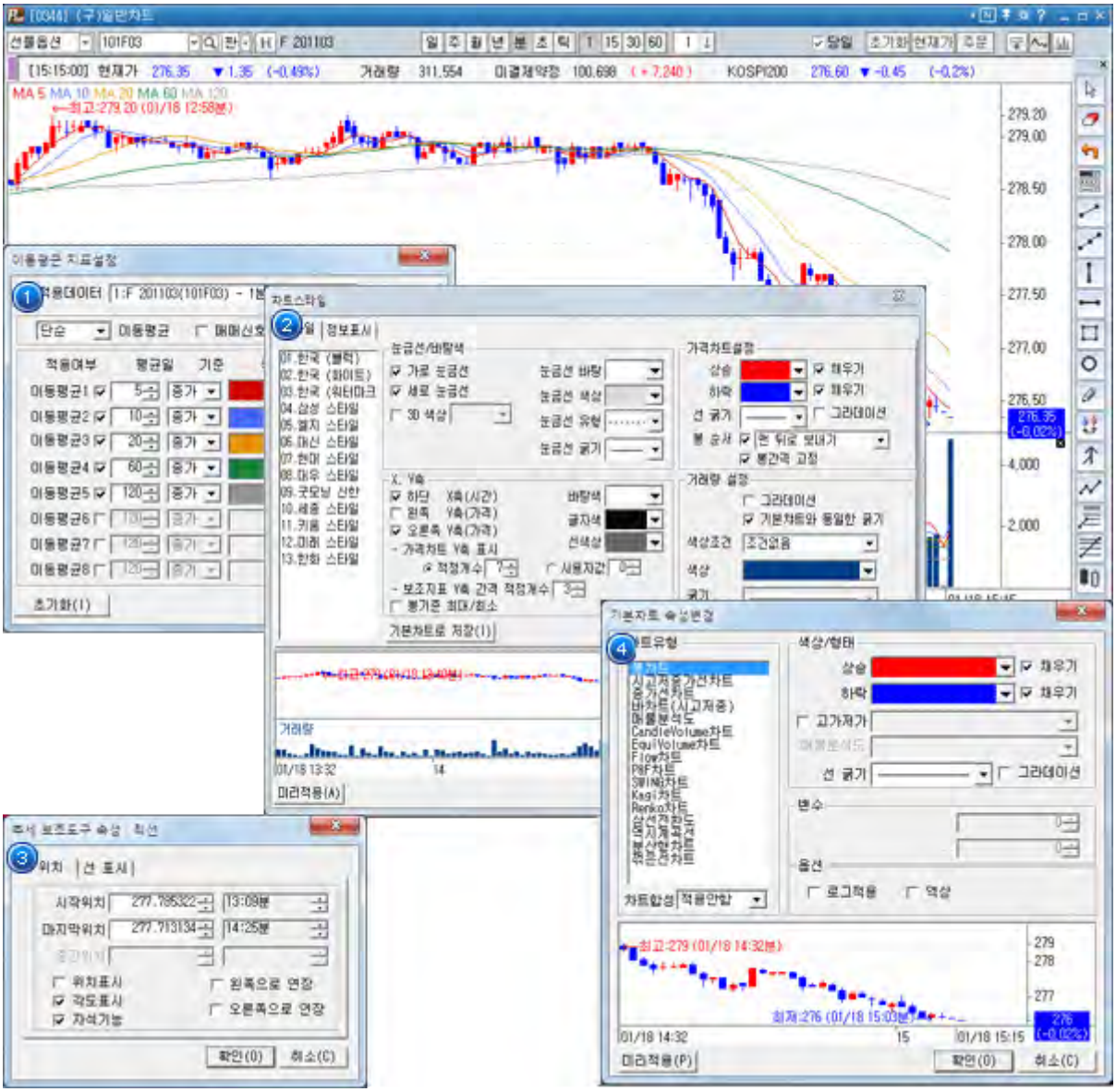

1 보조지표 설정 – 이동평균, 거래량, 스토캐스틱 등 보조지표를 더블클릭하면 해당 지표의 설정 창이 팝 업되어 사용자는 변수 및 색상 등을 변경할 수 있습니다.

COPYRIGHT KOREA INVESTMENT & SECURITIES CO.LTD.ALL RIGHTS RESERVED.

② 차트 스타일 설정 – 차트 배경화면에서 마우스 더블 클릭을 하면 차트 스타일 설정 창이 팝 업됩니다. 사용자는 차트 바탕색, 글자색, 정보표시 등을 설정 변경할 수 있으며 디폴트로 제공되는 차트스타일을 선택하여 타 증권사 차트스타일을 적용할 수 도 있습니다.

③ 분석도구 설정 – 차트에 작도된 추세선, 수평선, 조정비율선 등 분석도구를 더블 클릭하면 분석 도구 설정 창이 팝 업됩니다. 분석도구의 선굵기, 색상 및 기타 옵션을 설정 변경할 수 있습니다.

④ 기본 차트 설정 – 봉차트, 선차트, 매물분석차트, P&f 차트 등 기본 차트를 더블 클릭하면 기본 차트 설정 창이 팝업됩니다. 사용자는 기본 차트 속성을 변경하거나 합성 차트를 설정할 수 있습니다

⑥ 차트 분석 도구 바

› 사용자는 자주 사용하는 도구만을 선택하여 사용할 수 있으며 툴 바를 구성하는 항목도 차트 도구 바 설정 화면을 통해 구성하실 수 있습니다.

⑦ 차트 조회 기간 표시 및 기능 아이콘 바



① 차트 조회 기간 및 데이터 개수 표시

Ⓐ 사용자가 조회 시작 일자 , 마지막 일자를 지정하여 조회 기간을 설정할 수 있습니다. 예를 들어 2003년도 주가추이만을 조회하고 싶은 경우 시작일자를 2003.1.1, 마지막일자를 2003.12.3일로 지정하시면 해당 기간의 데이터만 조회됩니다.

Ⓑ 기간으로 표시되는 수치는 최대 조회할 수 있는 데이터의 개수이며 최초 디폴트로 500개의 데이터가 제공됩니다. 일간 차트 기준으로 최대 3000개, 1분봉 기준으로 최대 3000까지 조회가 가능하며 사용자가 조회 개수를 입력한 후 엔터키를 실행하여 조회합니다.

Ⓒ 조회로 표시되는 수치는 현재 차트 상에 표시되는 데이터 개수로 기간 데이터 수치 내에서 설정할 수 있습니다. 예를 들어 100을 입력한 후 엔터키를 실행하면 차트 상에서 100개의 캔들만 조회됩니다.

② 기간 스크롤 바 / 조회 슬라이드 바

Ⓐ 기간 스크롤 바는 이전 다음 데이터를 조회하는 스크롤 바로서 이전(◀), 다음(▶) 버튼을 클릭 시 캔들 한 개씩 전후로 이동하며 마우스로 스크롤 바를 클릭한 상태에서 전후로 이동하여 데이터를 조회할 수 있습니다.

Ⓑ 슬라이드 바는 표시 데이터를 확대 축소하는 도구 바로 마우스를 클릭한 상태에서 전후로 이동 시 조회 캔들의 개수가 확대 축소되어 한 화면에서 많은 데이터를 조회하거나 적은 데이터를 크게 볼 경우 사용합니다.

③ 데이터 자동 조회 기능

Ⓐ 한 캔들 씩 이전 또는 다음 데이터를 자동 조회하는 기능으로 왼쪽 자동 스크롤(⏮),자동 스크롤 정지(■), 오른쪽 자동 스크롤(⏭) 버튼을 클릭하여 실행합니다.

Ⓑ 간격 설정(🕒) 버튼을 클릭하여 0.5초, 1,2,3,5초에서 조회 시간을 설정할 수 있습니다.

④ 기능 아이콘

Ⓐ 일간 시세 바 : 일간 시세 바를 표시 또는 삭제 합니다.

Ⓑ 십자선 : 차트에 십자선을 표시 또는 해제 합니다.

Ⓒ 수치조회 : 차트에 수치조회 창을 표시 또는 해제 합니다.

Ⓓ 좌표조정 : 마우스의 형태가 손바닥 모양으로 변경되며 차트 영역에서 오른쪽 마우스를 클릭한 상태에서 좌우상하로 이동 시 차트의 좌표가 조정됩니다. 또한 Y축 영역에서 상하로 이동 시 차트의 상하폭이 확대 축소됩니다.

Ⓔ 화면 배열 방식 선택 : 차트영역과 보조지표영역의 화면 배열 방식을 선택하는 버튼으로 수직배열, 수평배열, 바둑판배열, 탭배열 4개의 화면 배열 방식으로 버튼 클릭 시마다 전환됩니다.

COPYRIGHT KOREA INVESTMENT & SECURITIES CO.LTD.ALL RIGHTS RESERVED.

(구)관심차트 [0345]

1. 화면설명



☞ 영역 별 설명 바로 가기

1. 조회 대상 및 종목코드
2. 차트 기간 선택
3. 차트 기능 버튼 : 초기화, 화면연계, 연속조회, 설정 기능
4. 일간 시세 바
5. 차트 조회 영역
6. 차트 분석 도구 바
7. 차트 조회 기간 표시 및 기능 아이콘

1 조회 대상 및 종목코드 입력

- 디폴트로 시장구분은 주식과 최종 조회종목이 입력됩니다. 종목코드 입력은 종목코드또는 종목명을 입력하여 조회합니다.
- 종목코드 조회창을 이용하여 조회할 수 도 있으며 종목 명을 일부만 입력하였을 경우 해당 단어를 키워드 검색된 종목코드 조회 창이 생성됩니다.



1 조회 대상

주식, 선물옵션, 거래소업종, 코스피200, 코스닥업종, 코스닥선물, 해외지수가 제공되며 마우스로 선택 시 해당 대상의 최종 조회 종목이 디폴트로 제공됩니다.

2 종목코드 입력 및 조회 창

조회대상에 따라 주식 또는 선물옵션 종목코드를 입력합니다.

COPYRIGHT KOREA INVESTMENT & SECURITIES CO.LTD.ALL RIGHTS RESERVED.

③ 조회 종목 히스토리 바

H 히스토리 버튼을 마우스로 클릭하면 조회종목의 히스토리 바가 생성되며 한번 더 클릭 시 사라집니다.

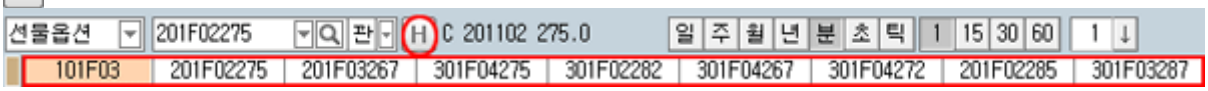

④ 조회 종목 명 표시 창

2 차트 기간 선택

- 일,주,월,분 차트를 조회합니다. 마우스로 기간버튼을 클릭 시 해당 기간 차트로 전환되며. 기간은 한 봉(캔들)의 형성 주기를 의미합니다.
- 당일 데이터 조회 기능은 분 차트에서만 적용이 되며 ☑당일에 선택 표시를 하면 해당 분 차트의 데이터를 당일 분만 조회합니다. 일봉, 주봉, 월봉에서 당일 체크 시에는 1분 차트의 당일 데이터가 조회됩니다.
- 사용자 기간 조회 : 3분, 40분, 120분 등 분봉 조회 버튼에 해당하지 않는 분차트를 조회할 경우에는 사용자 기간 입력란에 기간을 입력한 후 엔터키를 실행합니다.



- 기간 버튼 설정 기능
  : 사용자는 분봉 기간버튼을 최대 6개까지 설정할 수 있으며 주로 조회하는 기간을 설정하여 원 클릭으로 편리하게 분 차트 조회를 할 수 있습니다.

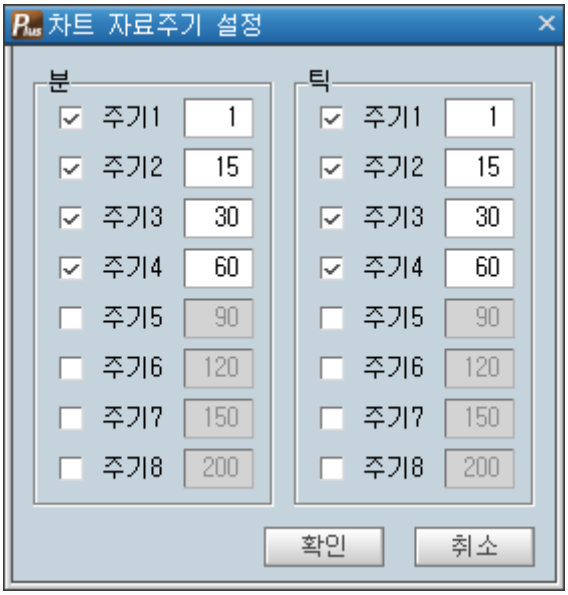

2 차트 기능 버튼 : 초기화, 화면연계, 연속조회, 설정 기능

- 초기화 : 우측 마우스 메뉴 중 “초기차트로 복원” 과 동일한 기능으로 현재 조회중인 차트를 최초 디폴트 상태로 복원합니다.
- 현재가 : 조회 종목의 현재가 화면이 생성 또는 전환됩니다.
- 주문 : 주식 미니주문화면의 매도, 매수, 정정/취소 주문화면이 연계됩니다.
- 연속조회 : 주 메뉴 설정> 보기> NAVIGATOR를 선택 시 나타나는 연속조회 창이 생성되며 관심종목, 특이종목 등을 등록하여 차트 연속조회 시 사용합니다.
- 지표종합설정 : 차트에 지표를 추가 또는 제거할 수 있는 지표 종합설정화면이 생성됩니다.
- 차트 스타일 설정 : 차트의 스타일 변경 및 배경색, 글자 색상, 정보 표시 등을 설정할 수 있는 차트 스타일 설정화면이 생성됩니다.
- 차트 도구 바 보기 : 차트분석 바, 보조지표 바, 분석도구 바를 선택(체크표시)하여 차트상에 도구바를 표시할 수 있습니다. 또한 “차트 툴 바 설정”을 클릭하면 차트 툴바 등록화면이 생성됩니다.

COPYRIGHT KOREA INVESTMENT & SECURITIES CO.LTD.ALL RIGHTS RESERVED.

4 일간 시세 바

- 최종 데이터 수신 시간 및 현재가, 전일대비, 등락률, 거래량, 매도잔량, 매수잔량, 액면가, 상장주식 수 정보가 표시됩니다.

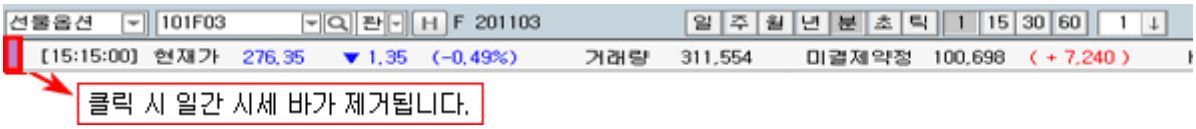

- 화면 하단 일간 시세 바 버튼을 클릭하여 일간 시세바를 표시 또는 제거하실 수 있습니다.



5 차트 조회 영역

- 조회 종목의 가격 추이를 나타내는 차트 및 보조지표, 분석도구가 표시됩니다.
- 차트 영역에 표시되는 봉차트, 보조지표, 분석도구 등은 모두 객체화 되어 있어 마우스로 클릭 시 선택 표시가 되며 선택된 상태에서 우측 마우스를 클릭하여 해당 객체를 삭제 또는 설정 변경 할 수 있습니다.
- 차트 화면에서 우측 마우스를 클릭하면 차트 공통 메뉴가 팝 업 됩니다.

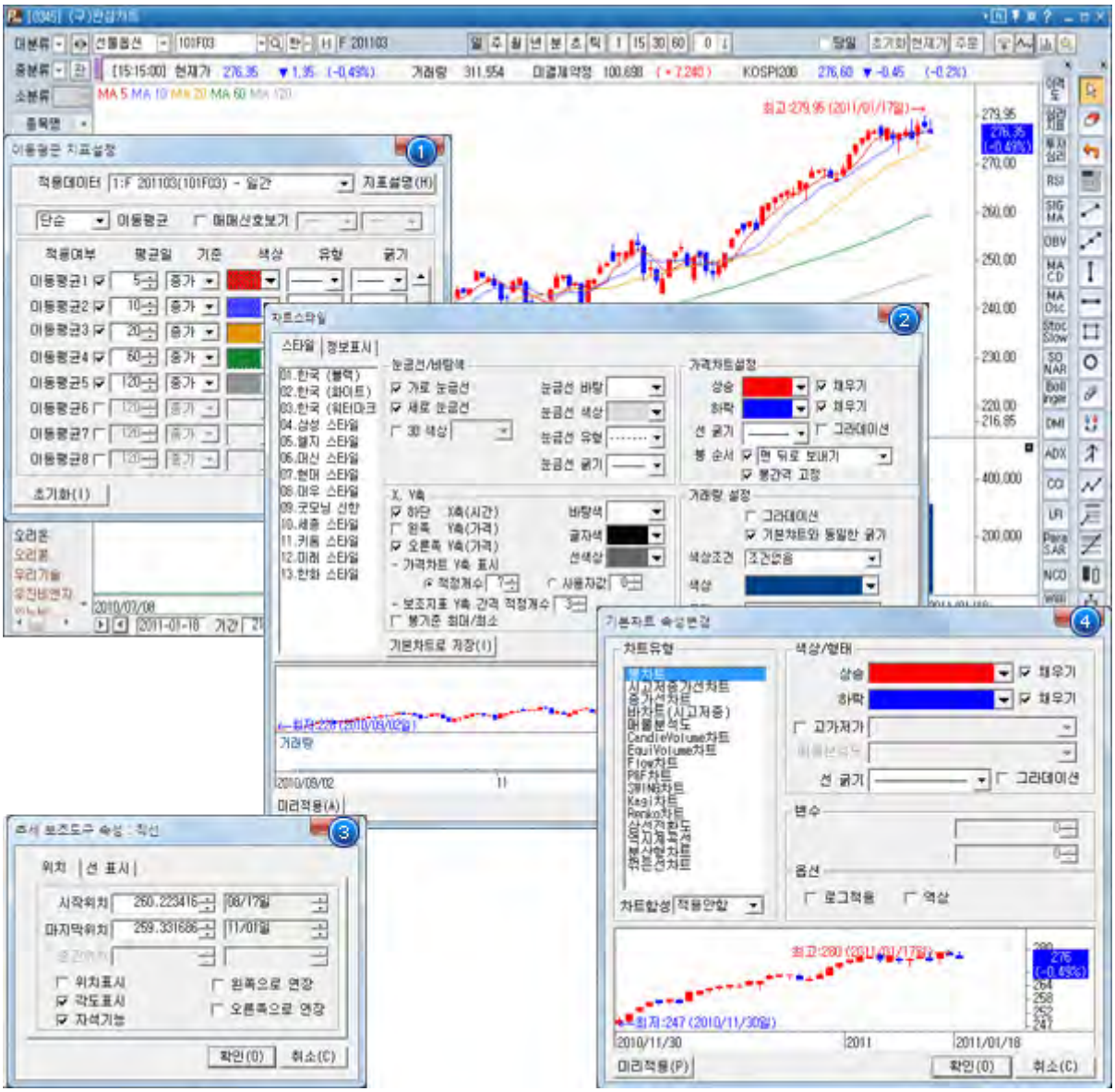

1 보조지표 설정 – 이동평균, 거래량, 스토캐스틱 등 보조지표를 더블클릭하면 해당 지표의 설정 창이 팝 업되어 사용자는 변수 및 색상 등을 변경할 수 있습니다.

COPYRIGHT KOREA INVESTMENT & SECURITIES CO.LTD.ALL RIGHTS RESERVED.

② 차트 스타일 설정 – 차트 배경화면에서 마우스 더블 클릭을 하면 차트 스타일 설정 창이 팝 업됩니다. 사용자는 차트 바탕색, 글자색, 정보표시 등을 설정 변경할 수 있으며 디폴트로 제공되는 차트스타일을 선택하여 타 증권사 차트스타일을 적용할 수 도 있습니다.

③ 분석도구 설정 – 차트에 작도된 추세선, 수평선, 조정비율선 등 분석도구를 더블 클릭하면 분석 도구 설정 창이 팝 업됩니다. 분석도구의 선굵기, 색상 및 기타 옵션을 설정 변경할 수 있습니다.

④ 기본 차트 설정 – 봉차트, 선차트, 매물분석차트, P&f 차트 등 기본 차트를 더블 클릭하면 기본 차트 설정 창이 팝업됩니다. 사용자는 기본 차트 속성을 변경하거나 합성 차트를 설정할 수 있습니다

6 차트 분석 도구 바

- 차트분석 바, 보조지표 바, 분석도구 바 3개의 차트 툴 바가 제공됩니다.
- 사용자는 자주 사용하는 도구만을 선택하여 사용할 수 있으며 툴 바를 구성하는 항목도 차트 도구 바 설정 화면을 통해 구성하실 수 있습니다.
- 차트 분석 도구 바의 표시 및 삭제는 우측 마우스 메뉴 또는 화면 상단 차트 툴바 메뉴 아이콘을 클릭하여 선택할 수 있습니다.

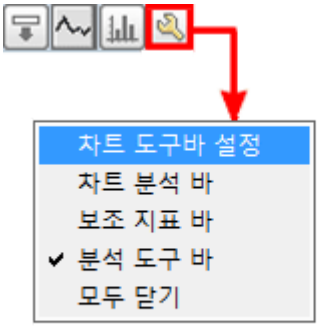

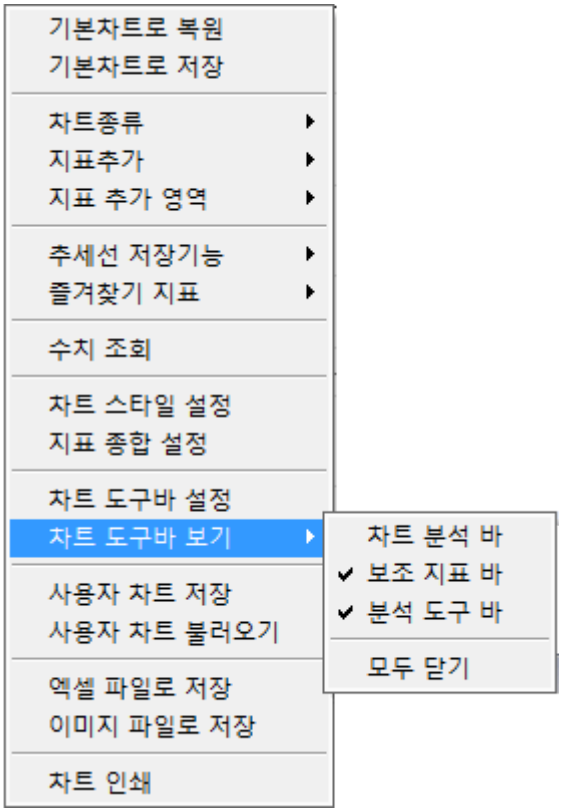

7 차트 조회 기간 표시 및 기능 아이콘 바



① 차트 조회 기간 및 데이터 개수 표시

Ⓐ 사용자가 조회 시작 일자 , 마지막 일자를 지정하여 조회 기간을 설정할 수 있습니다. 예를 들어 2003년도 주가추이만을 조회하고 싶은 경우 시작일자를 2003.1.1, 마지막일자를 2003.12.3일로 지정하시면 해당 기간의 데이터만 조회됩니다.

Ⓑ 기간으로 표시되는 수치는 최대 조회할 수 있는 데이터의 개수이며 최초 디폴트로 500개의 데이터가 제공됩니다. 일간 차트 기준으로 최대 3000개, 1분봉 기준으로 최대 3000까지 조회가 가능하며 사용자가 조회 개수를 입력한 후 엔터키를 실행하여 조회합니다.

COPYRIGHT KOREA INVESTMENT & SECURITIES CO.LTD.ALL RIGHTS RESERVED.

Ⓒ 조회로 표시되는 수치는 현재 차트 상에 표시되는 데이터 개수로 기간 데이터 수치 내에서 설정할 수 있습니다. 예를 들어 100을 입력한 후 엔터키를 실행하면 차트 상에서 100개의 캔들만 조회됩니다.

② 기간 스크롤 바 / 조회 슬라이드 바

Ⓐ 기간 스크롤 바는 이전 다음 데이터를 조회하는 스크롤 바로서 이전(), 다음() 버튼을 클릭 시 캔들 한 개씩 전후로 이동하며 마우스로 스크롤 바를 클릭한 상태에서 전후로 이동하여 데이터를 조회할 수 있습니다.

Ⓑ 슬라이드 바는 표시 데이터를 확대 축소하는 도구 바로 마우스를 클릭한 상태에서 전후로 이동 시 조회 캔들의 개수가 확대 축소되어 한 화면에서 많은 데이터를 조회하거나 적은 데이터를 크게 볼 경우 사용합니다.

③ 데이터 자동 조회 기능

Ⓐ 한 캔들 씩 이전 또는 다음 데이터를 자동 조회하는 기능으로 왼쪽 자동 스크롤(),자동 스크롤 정지(), 오른쪽 자동 스크롤() 버튼을 클릭하여 실행합니다.

Ⓑ 간격 설정() 버튼을 클릭하여 0.5초, 1,2,3,5초에서 조회 시간을 설정할 수 있습니다.

④ 기능 아이콘

Ⓐ  일간 시세 바 : 일간 시세 바를 표시 또는 삭제 합니다.

Ⓑ  십자선 : 차트에 십자선을 표시 또는 해제 합니다.

Ⓒ  수치조회 : 차트에 수치조회 창을 표시 또는 해제 합니다.

Ⓓ  좌표조정 : 마우스의 형태가 손바닥 모양으로 변경되며 차트 영역에서 오른쪽 마우스를 클릭한 상태에서 좌우 상하로 이동 시 차트의 좌표가 조정됩니다. 또한 Y축 영역에서 상하로 이동 시 차트의 상하폭이 확대 축소됩니다.

Ⓔ  화면 배열 방식 선택 : 차트영역과 보조지표영역의 화면 배열 방식을 선택하는 버튼으로 수직배열, 수평배열, 바둑판배열, 탭배열 4개의 화면 배열 방식으로 버튼 클릭 시마다 전환됩니다.

COPYRIGHT KOREA INVESTMENT & SECURITIES CO.LTD.ALL RIGHTS RESERVED.

업종 종합차트 [0350]

1. 업종 종합차트의 특징과 장점

- 업종 종합차트는 여러 종목을 동시에 분석하거나 한 종목을 여러 형태로 분석할 수 있는 멀티분석형 차트입니다. 강력한 분할 기능과 분할 차트 간의 동기화 기능을 통해 보다 업그레이드된 차트화면을 제공합니다. 또한 차트 좌측에 “종목/지표/시스템” 메뉴를 배치하여 차트화면 내에서 여러 가지 기능을 적용할 수 있습니다.

1. 차트 좌측에 종목/지표/시스템메뉴를 배치하여 차트화면 내에서 여러 가지 기능을 적용할 수 있습니다.
2. 좌측 종목 탭에서는 거래소, 코스닥 및 원클릭, 테마종목에 해당하는 종목리스트가 있어 보다 쉽게 종목에 접근할 수 있습니다.
3. 멀티분할기능을 사용할 수 있게 종목추가 및 변경이 용이하게 구성되어 있고, 종목리스트에서 종목명 및 현재가/대비/등락률로 정렬기능을 제공하고 항목을 변경할 수 있습니다.
4. 상한/상승/보합/하락/하한종목의 개수를 한눈에 일목요연하게 제공한다. 그리고 단일 및 멀티분할 상태에서 종목 돌려보기(수동/자동) 기능을 제공한다.
5. 관심지표 및 사용지표 항목으로 사용자가 쉽게 지표를 구성할 수 있습니다.
   수치조회창과 호가창 및 데이터조회 등을 제공하여 차트조회뿐만 아니라 차트상에서의 시세조회가 가능합니다.
6. 본 차트는 차트뿐만 아니라 시스템 트레이딩을 위한 차트로 개발되어 각종 신호를 표시하거나 성과분석(보고서)으로 전략을 검증할 수 있게 구성되어 있습니다.
7. "자동추세선, 추세패턴, 캔들패턴, 패턴통계" 등의 강력한 자동분석기능을 지원합니다. 또한 기준선 및 주문선, 가격변화선을 제공하여 사용자가 차트상에서 보다 편리하고 강력한 기능은 운영할 수 있게 제공되고 있습니다.
8. 마우스에서 사용할 수 있는 X,Y축 드래그(확대) 기능 및 패닝 기능을 추가하여 사용자가 보다 편리하게 차트를 확대/축소/이동을 할 수 있습니다.
9. 40여가지 추세선을 제공하여 사용자가 차트를 강력하게 분석할 수 있게 지원합니다.
10. 강력한 분할 기능과 분할 차트 간의 동기화 기능을 통해 한눈에 여러 종목을 분석하거나 주기별로 종목을 일목요연하게 분석할 수 있습니다.

2. 화면설명 및 사용방법

- 업종 종합차트 화면은 크게 “상단메뉴, 좌측탭메뉴, 차트영역, 차트툴바” 등 4개 부분으로 나누어 볼 수 있습니다.

COPYRIGHT KOREA INVESTMENT & SECURITIES CO.LTD.ALL RIGHTS RESERVED.



1 상단메뉴

상단메뉴에서는 조회종목의 선택과 조회기간 설정, 일/주/월/년/분/초/틱의 주기차트의 선택이 가능합니다. 멀티차트에서 사용되는 “종목/주기/기간/지표 동기화 기능”을 사용할 수 있고, 보조기능으로 지표 전체적용, 분석툴 기능이 제공됩니다.



1 상단 메뉴 1라인

Ⓐ  차트 좌측의 보조탭을 숨겨 차트 영역을 넓히는 버튼입니다.

Ⓑ  멀티분할 차트를 제어하는 상단 2열을 숨기는 버튼입니다.

Ⓒ 차트의 시장모드 전환 버튼으로 “주식/업종/선물옵션/주식선옵/해외지수” 차트로 전환이 가능합니다.

Ⓓ 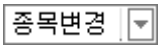 활성차트의 종목을 변경할 것인지, 기존의 종목을 유지하고 새로운 분할과 함께 종목을 추가할 것인지를 설정 합니다. “종목추가” 상태로 차트를 종료하더라도 차트를 다시 여는 경우에는 항상 “종목변경”상태로 시작됩니다.

- 종목변경 : 차트의 종목을 변경합니다.
- 차트추가 : 차트에 종목을 분할로 추가시킵니다.
- 종목추가 : 같은 차트영역에 동일한 시간대를 사용하는 종목을 하단에 추가합니다.
- 종목중첩 : 같은 차트영역에 동일한 시간대를 사용하는 종목을 중첩합니다.
- 복기모드 : 종목의 복기차트를 실행합니다.

COPYRIGHT KOREA INVESTMENT & SECURITIES CO.LTD.ALL RIGHTS RESERVED.

E 일 주 월 년 분 초 틱 1

사용자가 “일, 주, 월, 년, 분, 초, 틱”의 주기를 선택할 수 있습니다.

N주기는 분, 초, 틱 주기에서 사용가능합니다.

예를 들어 분 과 3 을 선택하면 차트에 나타나는 봉 하나가 3분간의 주가를 나타내는 3분 봉차트가 됩니다.

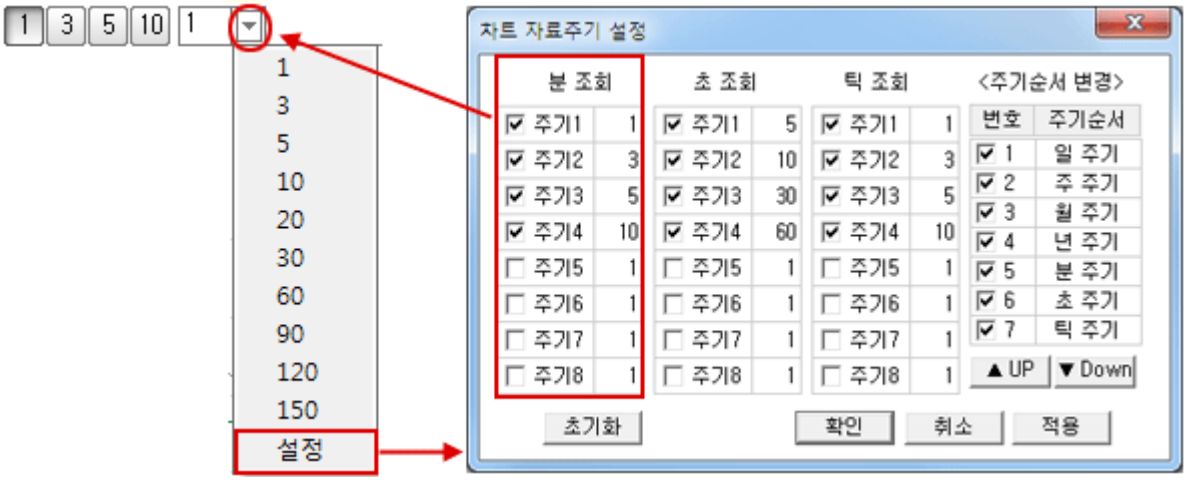

› 주기순서 변경

– Up/Down 버튼을 이용하여 주기별 순서 변경이 가능합니다.

– 주기별로 노출하는 주기의 선택을 옵션화

F 차트저장기능으로 종목 및 주기, 지표 등을 저장합니다.

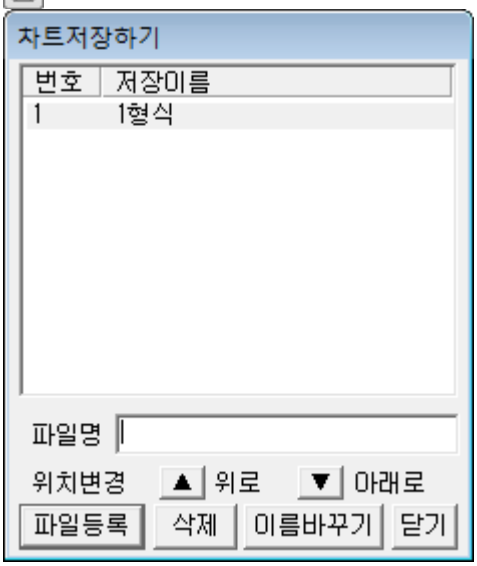

파일 저장/변경/삭제/위치변경이 가능합니다.

G 시세바 설정

시세바는 주식종목과 선물/옵션 종목에서 제공하는 기능입니다.

COPYRIGHT KOREA INVESTMENT & SECURITIES CO.LTD.ALL RIGHTS RESERVED.

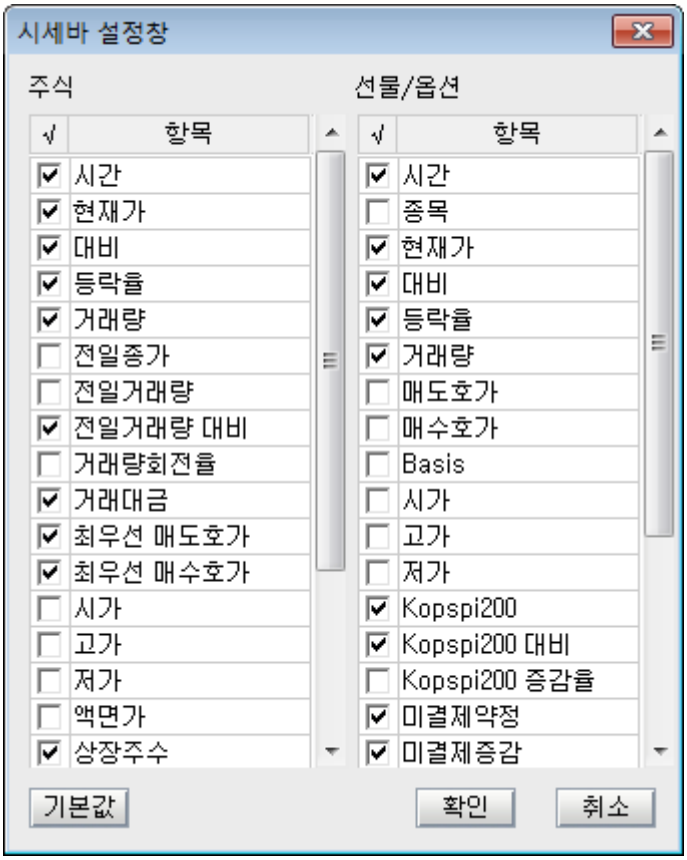

차트 화면의 크기에 따라 시세바에 제공하는 항목이 달라 질 수 있습니다.

② 상단 메뉴 2라인

Ⓐ 1+1 차트의 분할을 제어하며 분할니다.
버튼으로 차트를 분할하면 *가로칸수*세로칸수 정보를 표시하며 1+1 버튼을 클릭하면 분할을 초기화 합니다.

Ⓑ =종목 =주기 =기간 =지표 분할차트를 일괄 제어하는 동기화 버튼입니다.
=종목 : 클릭 시 모든 분할차트의 종목을 활성차트의 종목으로 일괄 변경합니다.
=주기 : 활성차트의 주기(일/분/틱…)를 기준으로 모든 분할차트의 주기를 변경합니다.
=기간 : 활성차트의 기간(봉수)을 기준으로 모든 분할차트의 기간을 동기화 합니다.
=지표 : 활성차트와 같이 분할차트의 지표설정 상태를 동기화 합니다.

Ⓒ 보조기능

COPYRIGHT KOREA INVESTMENT & SECURITIES CO.LTD.ALL RIGHTS RESERVED.

- 관심지표 : 사용자가 저장한 지표리스트가 보여집니다.
- 수정주가 : 권리락 및 배당락 등 주가에 영향이 발생되었을 때 정확한 주가흐름을 표시하기 위한 기능입니다.
- 분석툴 저장 : 차트의 분석툴(추세선)을 종목별, 주기별 저장 하는 기능.

D 초기화

현재 차트에 적용되어 있는 주기, 지표 및 추세선의 상태를 차트의 초기화 상태로 되돌려 주는 기능입니다.

- 전체초기화 : 차트 기본 설정으로 초기화 합니다.
- 기본차트로 복원 : 기본차트로 저장한 화면의 설정값으로 차트화면을 초기화 합니다.
- 기본차트로 저장 : 현재 차트에 적용되어 있는 주기 및 지표의 설정을 기본차트로 저장합니다.

E ☐ 당일 ☐ 잔고 ☐ 체결 -

- 당일 : 분, 초, 틱 주기에서 당일 데이터를 볼 수 있는 기능입니다.
- 잔고 : 매입단가가 선으로 차트 내에 그어집니다.
- 체결 : 매수체결과 매도체결이 차트 내에 신호로 표시가 되고 신호에 마우스 오버시 건수 및 단가가 나옵니다. (체결정보는 분차트에서만 적용됩니다.)

2 좌측탭메뉴

좌측메뉴는 “종목, 지표, 시스템” 3가지 탭으로 구성되어 있습니다.

1 종목탭

조회를 원하는 종목을 선택할 수 있는 화면으로 카테고리별로 선택한 시장에 따라 다른 화면을 제공하여 편의성을 강화하였습니다.

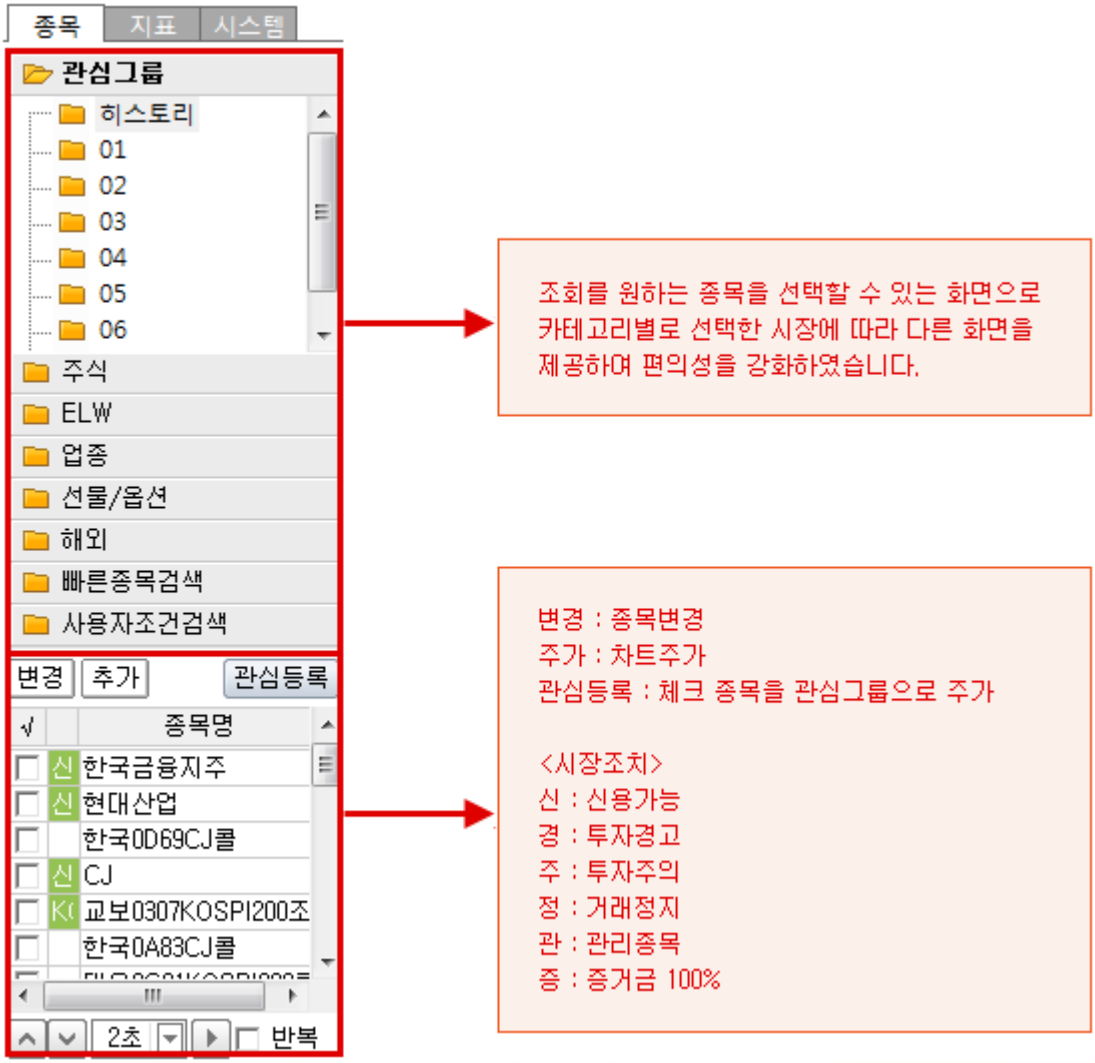

COPYRIGHT KOREA INVESTMENT & SECURITIES CO.LTD.ALL RIGHTS RESERVED.

② [지표]탭

적용 가능한 차트와 보조지표를 탑재하고 있습니다. 목록을 더블 클릭하면 활성차트에 적용됩니다.

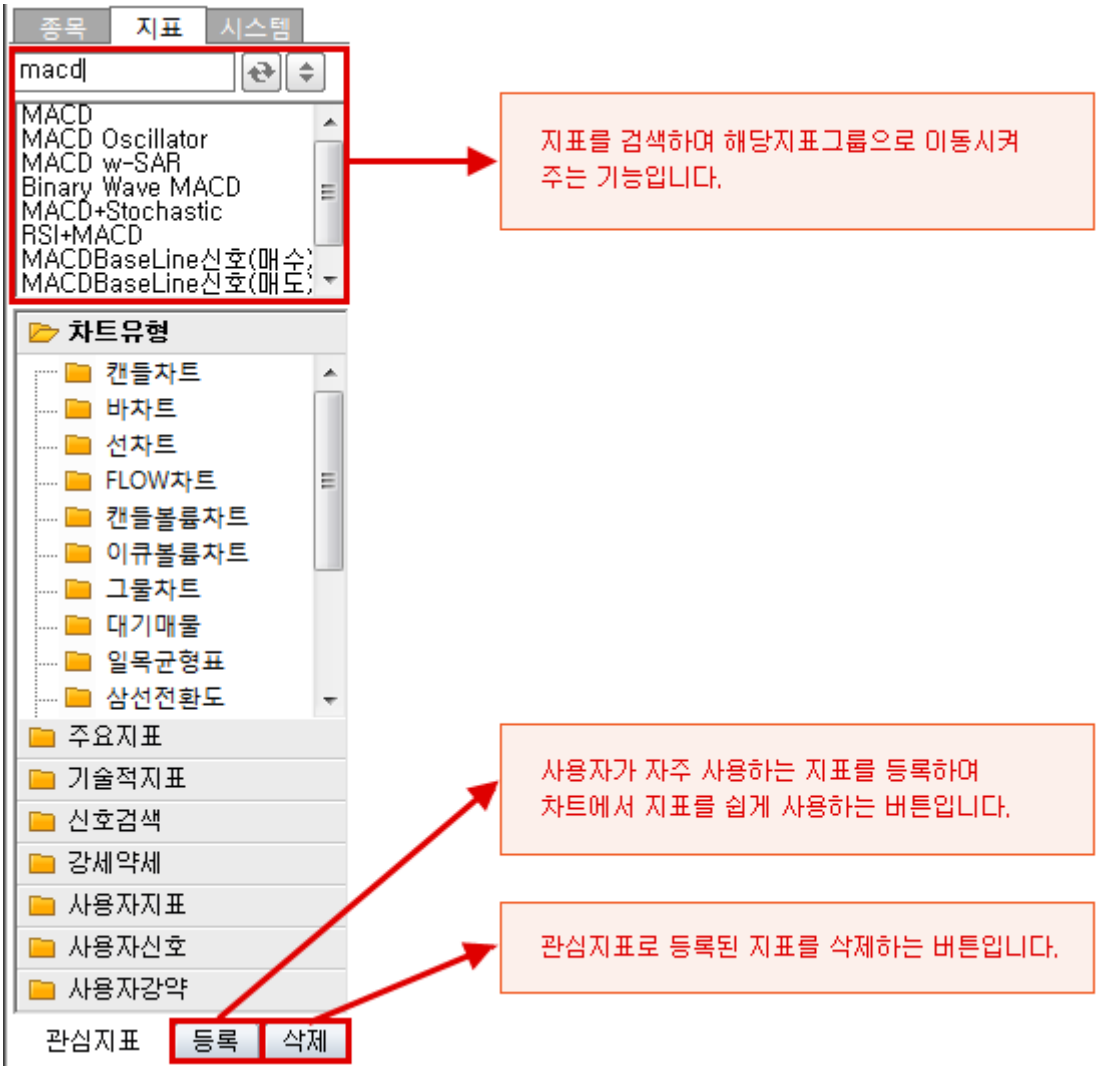

③ 시스템탭

시스템 트레이딩 전략을 수립하고 분석할 수 있는 탭화면 입니다.

COPYRIGHT KOREA INVESTMENT & SECURITIES CO.LTD.ALL RIGHTS RESERVED.

3 차트영역



1. 가격정보 표시 : 차트영역 상단에 종가, 등락률, 시가, 고가, 저가 등의 데이터를 표시합니다.
2. 지표표시 : 해당지표에 해당하는 항목이 종목명, 변수명(변수)으로 표시됩니다.
3. 최고/최저값 표시 : 차트상에 최고/최저값이 표시됩니다.
4. 기준등락률 표시
   - LH : 차트상에서 최저가 대비 최고가 등락률
   - LC : 차트상에서 최저가 대비 당일 현재가 등락률
   - HC : 차트상에서 최고가 대비 당일 현재가 등락률
5. 하단메뉴

   차트 하단에서는 현재 조회차트의 이전차트를 조회하기 위한 스크롤바 및 차트 확대바와 각종 기능버튼이 배치되어 있습니다.



   - 2011-01-13

     기간 선택 : 시작 일자와 마지막 일자 선택.

     조회 데이터(차트에서 보여지는 봉수)와 기간 데이터(서버로부터 불러온 봉수)를 표시합니다.
   - : 차트를 순차적으로 '축소/확대' 시키며, '차트 이동'과 '전체보기' 를 실행시킬 수 있습니다.
   - 배열 : 수평배열( ), 수직배열( ), 바둑판배열( ), 탭배열( )을 제공합니다.

4 차트툴

각종 분석 도구 및 추세선 관련 기능들을 제공하여 주가 분석 비교에 활용도가 높은 영역입니다.

상단의 U 버튼을 클릭하여 U 사용자정의, T 분석도구, F 부가기능으로 전환이 가능하며 해당 메뉴에 따라 아래 버튼들이 변경됩니다.

각 버튼의 세부적인 기능설명은 차트매뉴얼 하단의 "4 "에서 나와 있습니다.

COPYRIGHT KOREA INVESTMENT & SECURITIES CO.LTD.ALL RIGHTS RESERVED.

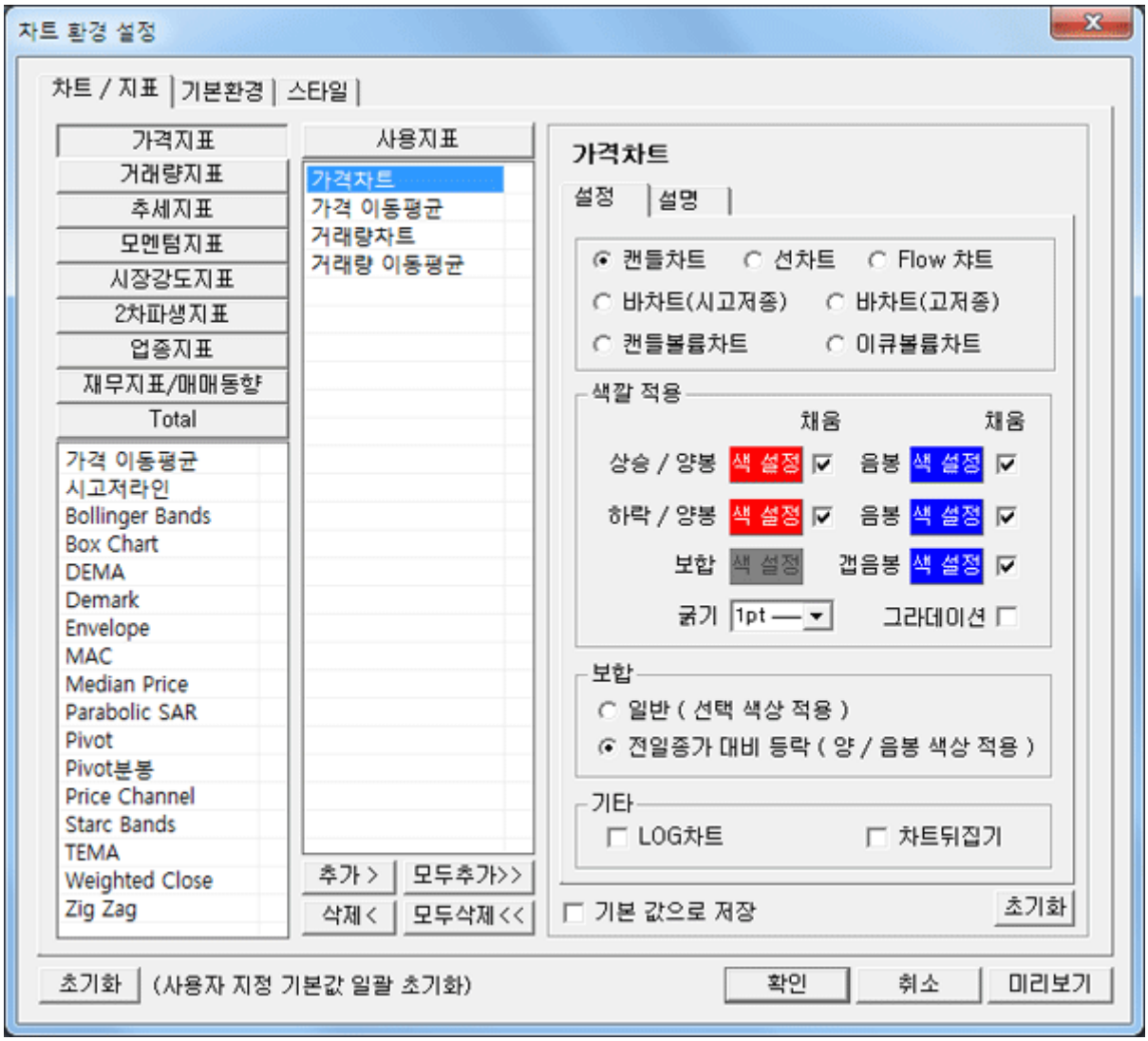

2 기본환경탭

차트 상에 표시되는 각종 데이터의 표시여부와 봉의 작도와 관련된 옵션을 선택할 수 있습니다.

COPYRIGHT KOREA INVESTMENT & SECURITIES CO.LTD.ALL RIGHTS RESERVED.

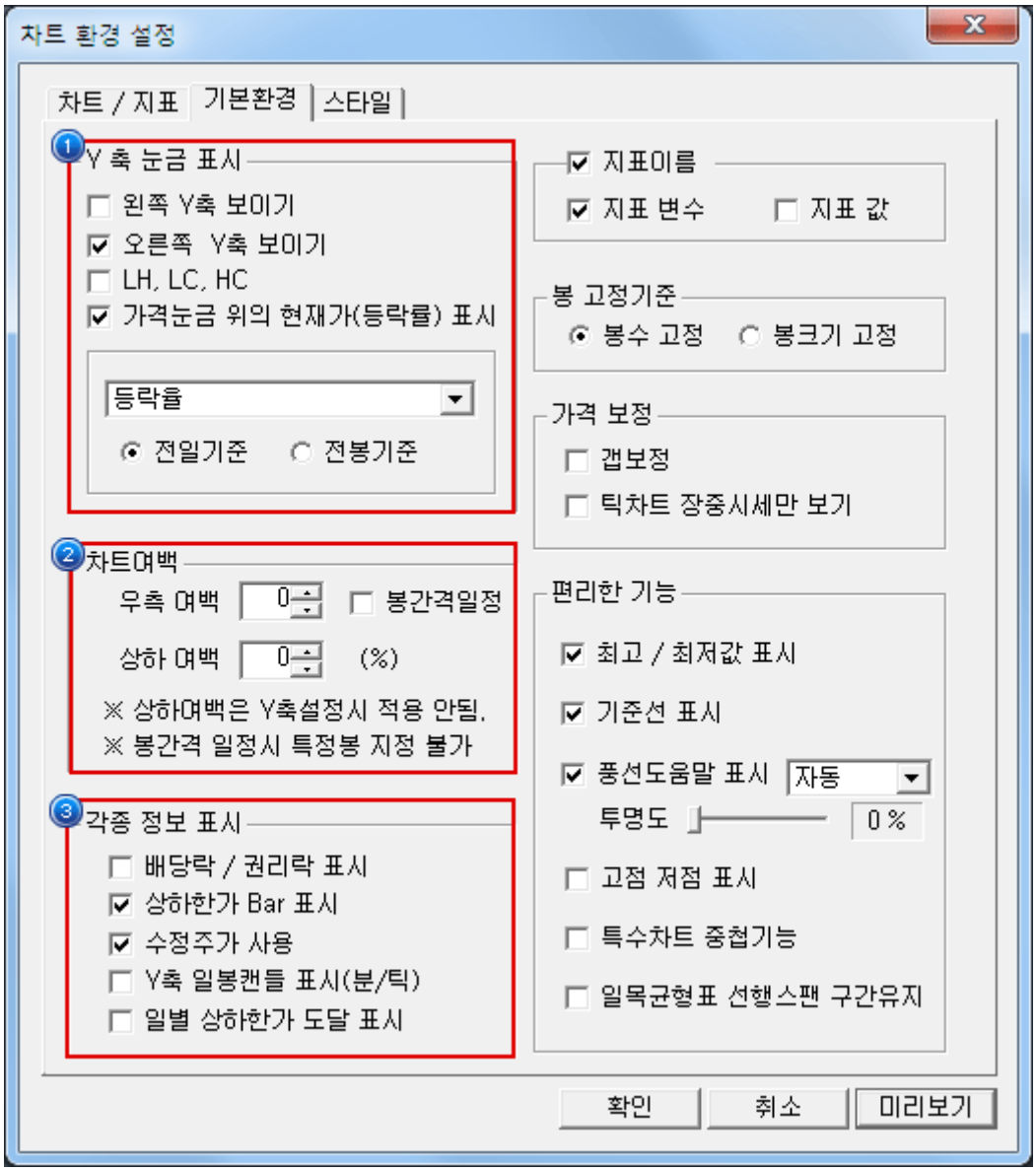

1 Y축 눈금 표시

Y축 가격 영역의 기능 표시 및 현재가(등락률) 표시

2 차트여백

- 우측/상하의 여백을 설정할 수 있습니다.
- 봉간격일정이 체크 될 경우 봉 간격을 일정하게 하기 위해 사용자가 봉의 수를 입력 하거나 스핀으로 변경하더라도 일정한 간격을 유지는 하는 수로 변경 됩니다.

3 각종 정보 표시

- 배당락/권리락표시 유무 : 차트에 배당닥/권리락 표시

COPYRIGHT KOREA INVESTMENT & SECURITIES CO.LTD.ALL RIGHTS RESERVED.



› Y축 선의 상하한가 표시 유무 : Y축 선에



› 수정주가 사용 유무

› Y축 일봉캔들 표시(분/틱)

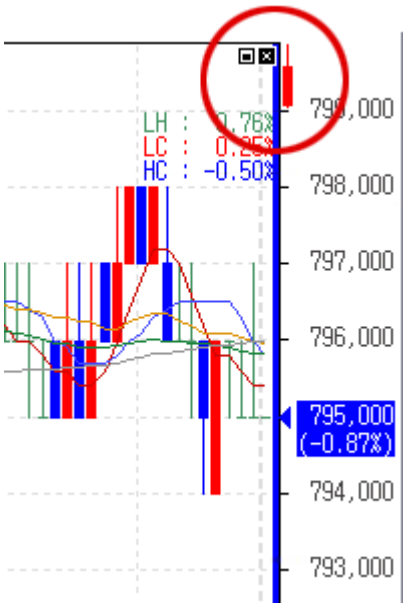

COPYRIGHT KOREA INVESTMENT & SECURITIES CO.LTD.ALL RIGHTS RESERVED.

› 일별 상하한가 도달 표시



3 스타일탭

차트영역의 테두리, 색상, 분석도구 등의 설정을 관리하는 화면입니다.



COPYRIGHT KOREA INVESTMENT & SECURITIES CO.LTD.ALL RIGHTS RESERVED.

1. 스타일저장 : 사용자에 맞는 스타일을 지정하여 관리하는 설정 기능
2. 지표 : 가격/거래량 캔들의 색상 및 설정을 관리하는 기능
3. 그래프 영역 : 차트영역의 바탕색상 및 격자, 테두리 색상을 설정하는 기능
4. 스케일 영역 : 차트 스케일 영역에서의 테두리, 텍스트, 구분선 등의 설정 및 색상을 설정 기능
5. 기타 : 분석도구 및 수치조회창 설정 기능

4 Y축 Scale의 위치 및 가이드선 색상 등의 설정을 관리합니다.
Y축 Scale 클릭시 설정창이 오픈됩니다. Scale위치 및 Grid를 지정할 수 있으며, Min/Max설정을 관리할 수 있습니다. 그리고 Log, 뒤집기 기능을 적용할 수 있습니다. 색상 지정으로 사용자가 보다 편리하게 Scale영역을 컨트롤 할 수 있습니다.

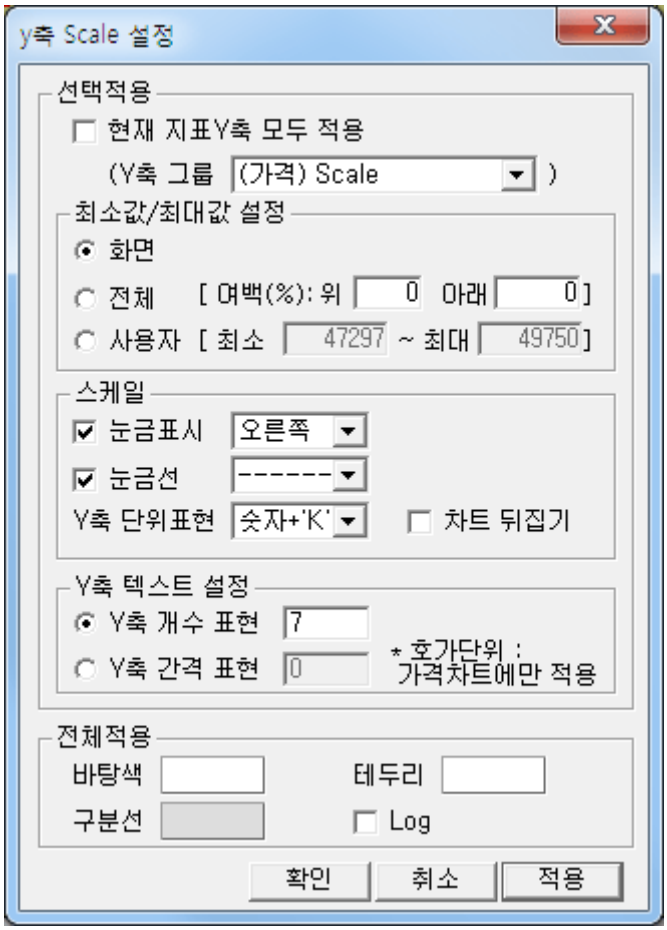

4. 편리한 기능

- 종합차트는 차트 사용과 주가 분석 등에 도움이 되는 각종 편리기능을 제공하여 사용자의 만족도를 높여 줍니다.

1 지표이동 기능, 합침 기능
지표이동은 지표이름 좌측 상단의 아이콘을 마우스로 클릭한 상태에서 지표의 위치를 변경할 수 있는 기능으로 지표간의 상/하 이동을 손쉽게 하여 원하는 차트 화면구성을 편리하게 만들 수 있습니다.
지표합침 기능은 지표들을 한 영역에서 같이 보기를 원하는 경우 마우스 drag&drop으로 결합할 수 있는 기능입니다.
지표 두 개를 겹쳐 사용하고자 할 경우, 원하는 지표를 마우스로 Drag한 상태에서 원하는 지표에 Drop합니다. 이 때 Y축 Scale 설정창이 나오는데 원하는 Scale영역을 정하고 확인을 누르면 해당지표에 합쳐집니다.

COPYRIGHT KOREA INVESTMENT & SECURITIES CO.LTD.ALL RIGHTS RESERVED.

2 기간요약 기능

우측툴바 U 항목에 클릭하면 특정 기간의 주가 등락률 및 거래량 캔들 수를 파악할 수 있는 기능이 있습니다.



마우스 Drag로 기간을 정하면 기본정보를 볼 수 있습니다. 우측마우스로 그리기 해제를 한 후 환경설정을 누르면 위 그림과 같은 기간요약 설정창으로 사용자가 표시하고 싶은 항목이나 위치 및 스타일을 지정할 수 있습니다.

3 일주월분 기능

우측툴바 U 항목에 클릭하면 사용자가 4분할하여 일/주/월/분 주기를 세팅하지 않아도 일주월분 기능버튼 하나로 특정 종목의 일/주/월/분으로 분할하여 한눈에 종목의 주기를 볼 수 있는 기능입니다. 다시 클릭 시 1분할 차트형태로 복귀됩니다.

5. 분석도구 및 추세선

주가 분석 및 차트 사용에 있어서 유용하고 사용 빈도가 높은 각종 기능들을 버튼화하여 손쉽게 사용할 수 있도록 제공하고 있습니다.

차트 화면 우측상단의 U 버튼을 클릭하면, "U 사용자정의", "T 분석도구", "F 부가기능"으로 전환이 가능하며 해당 항목에 따라 아래 버튼들이 변경되어 원하는 기능을 손쉽게 찾아 사용할 수 있습니다.

1 U 사용자정의 버튼

- TOOL 차트툴편집 : 차트 툴 편집 창이 팝업 되어 차트상에 표시할 도구 및 기능버튼을 설정할 수 있습니다.
- 기본차트
  차트 영역을 초기 환경으로 되돌립니다.
  초기환경은 가격차트, 가격이동 평균선 4개, 거래량으로 구성되어 있습니다.
- 차트 환경설정 : 차트/지표, 기본환경, 스타일 등의 속성을 설정할 수 있습니다.
- 가격 이평Set : 가격 이평값을 설정할 수 있습니다.
- 십자추세선 : 차트상에 십자추세선을 표시하며 작도할 수 있습니다.
- 가로추세선 : 차트상에 가로추세선을 표시하며 작도할 수 있습니다.
- 세로추세선 : 차트상에 세로추세선을 표시하며 작도할 수 있습니다.
- Line추세선 : 차트상에 Line추세선을 표시하며 작도할 수 있습니다.

COPYRIGHT KOREA INVESTMENT & SECURITIES CO.LTD.ALL RIGHTS RESERVED.

- 텍스트 : 차트상에 텍스트를 입력할 수 있습니다.
- 추세선 모두 지우기 : 차트상의 모든 추세선을 한꺼번에 지우는 기능입니다.
- 캔들패턴
  차트상에 캔들패턴을 표시하는 기능입니다.
  (패턴설정에서 패턴을 선택하거나 표시유무를 설정할 수 있습니다)
- Y축설정 : 차트에서 Y축의 최대/최소 값(비율)을 설정해주는 기능입니다.
- 수치조회 : 십자선이 표시되며 차트좌우로 조회창이 표시되는 기능입니다.(종목시세정보)
- 요약데이터조회 : 마우스 포인터에 따라 시세정보를 보여주는 기능입니다.
- 일주월분 : 차트가 일/주/월/분 차트로 분할 되는 기능입니다.
- 기간요약 : 캔들간의 가격정보, 거래량정보, 봉수 등의 정보를 보여주는 기능입니다.

2 T 분석도구 버튼

- 그리기모음 : 차트상에 아이콘을 표시해주는 기능입니다.
- 십자추세선 : 차트상에 십자추세선을 표시하며 작도할 수 있습니다.
- 가로추세선 : 차트상에 가로추세선을 표시하며 작도할 수 있습니다.
- 세로추세선 : 차트상에 세로추세선을 표시하며 작도할 수 있습니다.
- Line추세선 : 차트상에 Line추세선을 표시하며 작도할 수 있습니다.
- 연필추세선 : 차트상에 자유자재로 추세선을 작도할 수 있습니다.
- 텍스트 : 차트상에 텍스트를 입력할 수 있습니다.
- 네모 : 차트상에 네모도형을 그릴 수 있습니다.
- 원 : 차트상에 원도형을 그릴 수 있습니다.
- 앤드류추세선
  Andrew's pitchfork 라고 부르며, 세 개의 평행 추세선으로 이루어져 있습니다. 가장 왼쪽에 있는 점을 기반으로 오른쪽에 있는 두 점은 첫번째 점에 대한 지지와 저항 수준을 나타냅니다. 사용법은 사용자가 의미있는 저점이나 고점을 선택한 후 (가장 왼쪽에 있어야 합니다.) 두번째와 세번째 선택점을 첫번째 선택한 점보다 오른쪽에서 선택하면 세 개의 평행 추세선이 생성됩니다. 이때 유의할 점은 두번째점을 저점(고점)으로 선택했다면, 세번째 점은 반드시 고점(저점)으로 선택해야 합니다.
- Zone추세선
  피보나치 되돌림을 의미하며, 사용자가 선택한 점(고점 또는 저점)에서 drag 하여 원하는 위치(저점 또는 고점)에 drop하면, Zone 선이 생성됩니다. 피보나치 목표 가격을 계산하는데 사용되며, 상승폭(또는 하락폭) 대비 23.6%, 38.2%, 50%, 61.8%에 해당하는 조정폭이 얼마나 되는지를 파악할 수 있습니다.
- Fan선
  피보나치선을 확대한 개념으로, 사용자가 선택한 점(고점 또는 저점)에서 drag하여 원하는 위치(저점 또는 고점)에 drop하면, Fan선이 생성됩니다. Fan 선은 사용자가 연결한 선을 중심으로 좌우대칭으로 직각삼각형을 만들어 줍니다.(사각형 모양이 됩니다) 각 직각삼각형은 피보나치선과 같은 방법으로 분석하시면 됩니다.
- 피보나시수열 : 피보나치 수열을 이용한 시간의 경과치를 표시합니다.
- 활추세선 : 피보나치 아크를 의미하며, 사용자가 선택한 점(고점 또는 저점)에서 drag하여 원하는 위치(저점 또는 고점)에 drop하면, 활 추세선이 생성됩니다. 중앙라인 오른쪽에서 아크와 주가의 위치(저항 및 지지, 돌파)를 통해 추세를 분석합니다.

COPYRIGHT KOREA INVESTMENT & SECURITIES CO.LTD.ALL RIGHTS RESERVED.

-  FIBO선 : 시작점(저점)과 끝점(고점)을 마우스로 드래그하여 추세가 가속되는 지지 추세선을 표시합니다.
-  갠선 : 45도 각도로 추세선을 작도하는 기능입니다.
-  상향갠팬

  저점이나 고점에서 45도 방향으로 진행하는 선(Gann Line)이 중심선 역할을 하며 중심선에 일정 비율(8등분)의 대각선 (부채꼴 모양)을 그려나가는 방법을 갠팬이라 합니다.
-  하향갠팬

  저점이나 고점에서 45도 방향으로 진행하는 선(Gann Line)이 중심선 역할을 하며 중심선에 일정 비율(8등분)의 대각선 (부채꼴 모양)을 그려나가는 방법으로 하향방향으로 작도한 하향갠팬(Gann Fans)이다)
-  추세선 지우기 : 차트상에 작도 되어 있는 추세선을 지우는 기능입니다.
-  추세선 모두 지우기 : 차트상에 작도 되어 있는 추세선을 모두 지우는 기능입니다.
-  갠앵글

  차트상의 x축(일자)와 이루는 각도가 45도와 135(180-45)도인 다수의 직선을 동일간격으로 작도한 추세선입니다.
-  가속저항팬 : Fan추세선이 박스형태에서 확장된 추세선 기능입니다.
-  가속저항호 : 추세선을 3등분하여 1/3호와 2/3을 중심으로 작도한 추세선입니다.
-  삼등분선 : 시작점과 끝점을 기준으로 하여 33%, 67%의 기준으로 등분한 추세선입니다.
-  사등분선 : 시작점과 끝점을 기준으로 하여 25%, 50%, 75%의 기준으로 등분한 추세선입니다.
-  사이클구간 : 시작점과 끝점을 기준으로 하여 동일한 간격으로 다수의 수직선이 작도되는 추세선입니다.
-  조정백분율 : 차트상에 사용자가 선택한 세점의 종가기준으로 조정백분율을 표시하는 기능입니다.
- 앨리어트파동선 : 앨리어트 파동이론을 근거로 작도된 추세선입니다.
-  직선회귀선 : 시작점과 끝점의 구간에 포함되어 있는 일자의 가격을 기준으로 작도된 추세선입니다.
-  직선회귀채널

  시작점과 끝점의 구간내에 가격과의 차이를 일자별로 계산하여 그 중 가장 큰 값을 추출하여 '최대괴리치'로 놓고 그 최대괴리치를 가감하여 직선회귀선과 평행한 두 직선(상한선,하한선)을 작도한 추세선입니다.
-  봉중심선 : 봉(캔들)의 중심선을 중심으로 수평으로 작도된 추세선입니다.
-  가상봉 : 사용자가 임의로 봉을 그릴 수 있는 기능입니다.

COPYRIGHT KOREA INVESTMENT & SECURITIES CO.LTD.ALL RIGHTS RESERVED.

3 F 부가기능 버튼

- 기본차트
  차트 영역을 초기 환경으로 되돌립니다.
  초기환경은 가격차트, 가격이동 평균선 4개, 거래량으로 구성되어 있습니다.
- 차트 환경설정 : 차트/지표, 기본환경, 스타일 등의 속성을 설정할 수 있습니다.
- 이평Set : 가격 이평값을 설정할 수 있습니다.
- 차트에서 Y축의 최대/최소 값(비율)을 설정해주는 기능입니다
- 수치조회 : 십자선이 표시되며 차트좌우로 조회창이 표시되는 기능입니다.(종목시세정보)
- 요약데이터조회 : 마우스 포인터에 따라 시세정보를 보여주는 기능입니다.
- 수치조회하단 : 차트하단에 종목의 가격정보 및 이평값 등이 보여지는 기능입니다.
- 기간요약 : 캔들간의 가격정보, 거래량정보, 봉수 등의 정보를 보여주는 기능입니다.
- 자동추세선 : 주요고저점(IHP/ILP)을 파악하여 이를 연결한 파동선을 자동 작도하는 기능입니다.
- 추세패턴 : 과거 추가 흐름의 패턴을 자동을 분석하여 주는 기능입니다.
- 캔들패턴
  차트상에 캔들패턴을 표시하는 기능으로, 패턴설정에서 패턴을 선택하거나 표시유무를 설정할 수 있습니다.
- 패턴통계 : 추세패턴과 캔들패턴을 차트에 적용하였을 때 생기는 예상/실제 등락률 통계를 볼 수 있습니다.
- 패턴설정 : 자동추세선/추세패턴/캔들패턴의 설정을 지정하는 화면입니다.
- 기준선 : 전일, 당일가격 등의 기준으로 차트상에 기준선을 작도하는 기능입니다.
- Excel변환 : 차트에 표시되어 있는 시세정보 및 지표정보의 값을 엑셀로 변환해주는 기능입니다.
- 눈금영역숨김 : Y축, X축의 눈금영역을 숨겨주는 기능입니다.
- 스크롤 숨기기 : 하단 스크롤 메뉴를 숨겨주는 기능입니다.
- 일주월분 : 차트가 일/주/월/분 차트로 분할 되는 기능입니다.
- 주문선
  사용자가 작도한 추세선을 상향/하향 돌파시 지정된 설정에 의해 매수/매도를 알려주는 기능입니다.
- 주문선관리 : 사용자가 작도하여 저장한 종목별 주문선을 관리하는 기능입니다.
- Excel불러오기 : 엑셀로 저장된 수치들을 차트에 적용하는 기능입니다.

4 차트툴 편집

우측툴바 U 항목에 TOOL 클릭하면 아래와 같은 차트툴 편집화면이 오픈됩니다.

COPYRIGHT KOREA INVESTMENT & SECURITIES CO.LTD.ALL RIGHTS RESERVED.

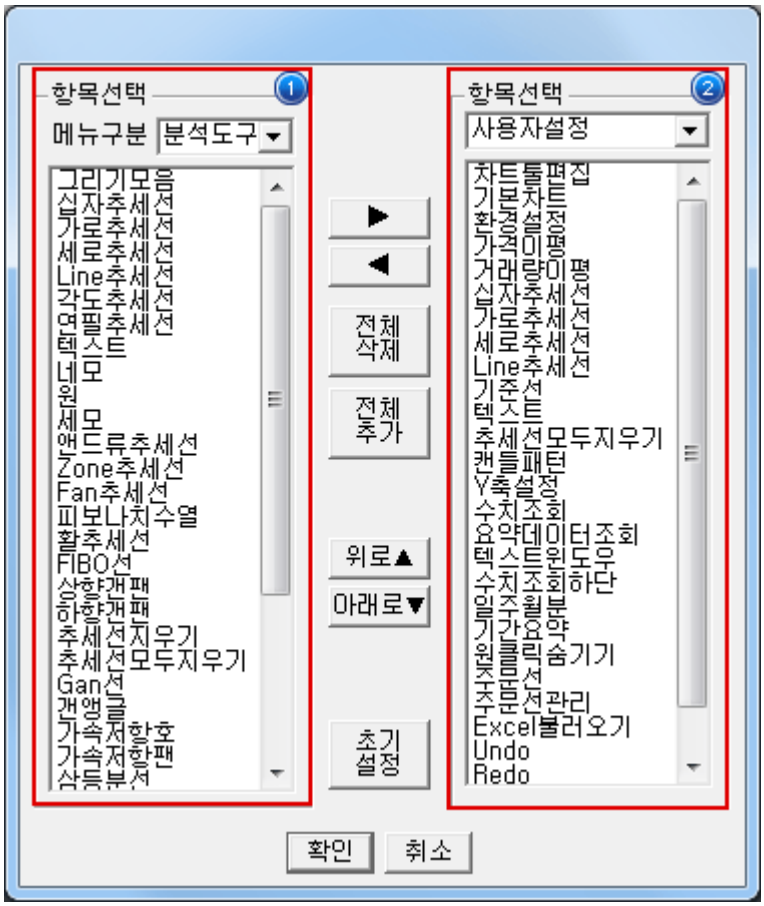

1 차트툴바에 표시할 항목을 선택합니다. 분석도구와 부가기능으로 나누어지며 사용자설정에 고객이 원하는 대로 선택하여 구성 할 수 있습니다.
'메뉴구분'에서 분석도구, 부가기능 중 하나를 선택하면 하단에서 세부 항목을 조회할 수 있습니다. 이 중 차트툴바에 입력할 항목을 더블클릭하거나 클릭하여 선택한 후 ▶ 버튼을 클릭합니다.

2 사용자설정, 분석도구, 부가기능으로 나누어지며, 사용자설정에 고객이 원하는 대로 추가할 수 있으나, 분석도구와 부가기능 항목들은 위치변경만 가능하게 됩니다.

6. 차트 유형

1 캔들차트

일명 일본식 차트로 통하는 캔들차트로서, 시가,고가,저가,종가로 구성된 가격 차트입니다. 캔들의 몸통은 시가와 종가로 구성되며, 캔들의 꼬리는 고가와 저가로 구성됩니다. 금일 종가가 시가보다 상승 시에는 적색으로, 하락 시에는 청색으로 캔들의 몸통 색상을 설정하는 것이 일반적입니다.

2 바차트

일명 미국식 차트로 통하는 바차트 중에 시가, 고가, 저가 그리고 종가로만 구성된 가격 차트입니다. 바에 최고와 최저는 봉의 최고가와 최저가를 의미하며, 시가는 바의 좌측의 잔가지로, 종가는 바의 우측에 잔가지로 표현하게 됩니다. 기본 설정으로 가격 상승 시에는 적색으로, 가격 하락 시에는 청색으로 바를 표현하였습니다.

3 선차트

선차트는 간단하게 종가만을 이어 만든 선형 차트로 라인차트로도 부릅니다. 사용자는 자신이 원하는 색으로 변경 할 수 있습니다.

COPYRIGHT KOREA INVESTMENT & SECURITIES CO.LTD.ALL RIGHTS RESERVED.

4 대기매물

가격대별 거래량의 비율을 가격대에 바형식으로 구현한 차트로 매물대 분석시에 사용됩니다. 매물대 분석 차트는 매물 가격대 개수라는 변수가 있는데, 이 변수는 가격대를 변수의 수치로 나누어 매물바의 개수를 만들어주는 변수입니다. 누적 거래량 차트라고 말하기도 합니다. 누적 거래량이 많은 가격대가 매물대라고 볼 수 있습니다. 주가가 매물대 위에 있으면, 매물대는 지지구간의 역할을 하고, 매물대 밑에 있으면 매물대는 저항구간의 역할을 하게 됩니다. 누적 거래량이 적은 구간에서는 주가가 빠른 속도로 움직이는 것이 일반적인 현상입니다.

5 그물차트

그물차트란 이동 평균선을 짧은 것부터 긴 것을 순차적으로 한 그림에 나열한 것입니다. 이러한 그물차트는 단순하게 정해진 이평선의 고정된 움직임 보다는 이동평균선의 확장과 수렴 등을 역동적으로 보여줌으로서 현재의 시세 흐름을 파악할 수 있습니다. 일반적으로 설정한 개수의 이동평균선들의 간격이 벌어졌다가 좁혀지기 시작하면 추세전환신호로 해석합니다.(바닥권에서는 매수신호로 천정권에서는 매도신호가 됩니다.) 또한 이동평균선 밀집국면에서 이동평균선의 간격이 벌어지기 시작하면 역시 전환신호로 매수신호로 해석합니다.

6 역시계곡선

역시계곡선은 가격과 거래량과의 상관 관계를 나타낸 가격 차트로, X축에는 거래량 Y축에는 주가를 두고, 변수(이동평균)의 수치만큼의 일수로 주가 및 거래량을 평균하여 이를 차트에 표시한 것으로 진행방향이 시계 반대방향으로 회전한다고 하여, 역시계곡선으로 불리고 있습니다. 변수는 이동평균선 수치로 변경할 수 있습니다. 보통 20일 또는 25일 평균선이 사용됩니다.

7 P&F

P&F차트는 시간의 개념을 약간은 벗어난 차트로, 가격의 상승과 하락을 중심으로 하여 추세를 분석할 때 사용되는 차트입니다. 기준 가격 이상 상승 시에는 붉은 색으로 X를 표시하며, 기준 가격 하락 시에는 청색으로 O를 표시합니다. 이 때 시간의 개념은 제외되며, X에서 O간에 전환 시에만 한 칸 이동하게 됩니다. P&F차트에서의 변수로는 “칸전환”과 “칸크기” 변수가 있어 사용자가 원하는 P&F를 구현할 수 있습니다.

8 삼선전환도

삼선전환도는 P&F와 비슷한 개념으로, 칸 전환 변수 이상의 주가 변동이 발생시, 청색 또는 적색 전환차트에서 변경됩니다. 주가 상승 시에는 붉은색으로, 하락 시에는 청색으로 표현합니다. 변수는 칸 전환 변수로 변경합니다.

9 SwingChart

Swing차트는 최소반전폭을 설정한 후 이전 가격으로부터 최소반전폭 이상 움직였을 경우에만 차트를 그려줍니다. 이전보다 상승시 빨간색, 하락시 파란색으로 표시합니다.
만약 전일 종가가 1000원이고 당일 종가가 1110원이고 최소반전폭이 100일 경우 빨간선을 하나 그려준다. 만약 890원일 경우는 파란 선을 그려줍니다.

10 KagiChart

Kagi차트는 Swing차트와 마찬가지로 최소반전폭을 설정한 후 이전 가격으로부터 최소반전폭 이상 움직였을 경우에만 차트를 그려줍니다.
이전보다 상승시 빨간색, 하락시 파란색으로 표시하는 것은 동일합니다. 차이점은 이전 고점을 상향 돌파하였을 때는 굵은선으로 표시하고 이전 저점을 하향 돌파하였을 때는 가는 선으로 표시합니다. 또한 해당 라인의 고가와 저가중간에 수평선을 그어 지지/저항의 기준으로 삼습니다.

11 RenkoChart

Renko차트는 항상 종가를 기준으로 사용하며 벽돌의 크기는 사용자에 맞게 최소변화폭을 설정하고 전일 벽돌의 고가와 저가를 당일 종가와 비교하여 당일 종가가 전일 벽돌 고가 이상으로 상승했을 때 빨간벽돌을, 당일 종가가 전일 벽돌 저가 이하로 하락했을 때 하얀 벽돌을 그려줍니다. 이 때 가격이 벽돌의 하나 크기보다 높게 형성되었으나 두개의 크기를 채워주지 못할 때는 하나만 그린다는 점에서 P&F차트와 차이가 납니다.

COPYRIGHT KOREA INVESTMENT & SECURITIES CO.LTD.ALL RIGHTS RESERVED.

12 분산형

분산형차트를 그리는 방법은 X축에 거래량을 표시하고 Y축에 가격을 표시한 후 매일매일의 거래량과 주가에 해당하는 값을 차트에 점으로 찍어줍니다. 해당 일에 주가가 양봉을 형성하면(종가>시가) 빨간색, 음봉을 형성하면(종가<시가) 파란색으로 표시합니다.

13 이큐볼륨

이큐볼륨 차트는 일반 캔들에 거래량을 합한 개념으로, 봉의 좌우 폭을 해당봉의 거래량이 전체 거래량에서 차지하는 비율로 표시합니다. 따라서 해당 봉에서 거래량이 많으면 많을수록 그 폭은 커지게 됩니다. 설정부분은 캔들차트처럼 가격 상승 시/하락 시 색과 영역 채우기가 있습니다.

COPYRIGHT KOREA INVESTMENT & SECURITIES CO.LTD.ALL RIGHTS RESERVED.

추세선매매(Visual Trading)[0351]

1. 화면개요

- 추세선매매 차트는 사용자가 차트 상에 그린 추세선 또는 수평선에 매수/매도 주문을 설정할 수 있는 자동매매 차트입니다. 사용자는 추세선을 하향 돌파할 때 손절매 주문을 내거나 상향 돌파할 때 신규 매수주문을 낼 수 있으며 일정가격을 상향/하향 돌파할 때 이익실현 매도 또는 손절매 매도 주문을 낼 수 있습니다.
- 추세선 매매는 주문 추세선(추세선, 연장추세선)과 주문 수평선, 시간 주문선을 차트 상에 작도함과 동시에 주문을 설정하며 신호만 표시, 확 인 후 주문, 자동주문을 알람과 함께 설정할 수 있습니다.추세선 매매는 주문 추세선(추세선, 연장추세선)과 주문 수평선, 시간 주문선을 차 트 상에 작도함과 동시에 주문을 설정하며 신호만 표시, 확인 후 주문, 자동주문을 알람과 함께 설정할 수 있습니다.
- 추세선 주문은 라인 돌파 즉 조건 만족 시 한번만 실행되며 주문 설정내역 및 발생 내역은 추세선 주문 감시 창에서 조회할 수 있습니다. 또한 주문 설정 변경 및 취소할 경우에는 주문선을 선택 후 우측 마우스 속성 변경창을 이용하거나 주문감시창에서 변경,삭제 버튼을 이용합니다.
- 추세선 주문은 라인 돌파 즉 조건 만족 시 한번만 실행되며 주문 설정내역 및 발생 내역은 추세선 주문 감시 창에서 조회할 수 있습니다. 또한 주문 설정 변경 및 취소할 경우에는 주문선을 선택 후 우측 마우스 속성변경 창을 이용하거나 주문감시창에서 변경,삭제 버튼을 이용합니 다.
- ☞ 차트 도움말에서 기능 및 지표 설명이 상세히 제공되고 있으니 참고 하시기 바랍니다.

2. 화면설명



1 새차트 및 추세선 감시

새 차트 : 새 차트를 추가합니다. 새 차트 버튼을 클릭 시마다 새로운 차트 창이 열리며 하단에 탭 화면이 추가됩니다. 사용자는 종목 코드를 입력하여 종목 차트를 조회합니다.

추세선감시 : 차트 하단의 추세선 주문 감시 창을 열거나 닫습니다.

COPYRIGHT KOREA INVESTMENT & SECURITIES CO.LTD.ALL RIGHTS RESERVED.

2 주문추세선 선택

주문추세선 선택 | 추세선 | 수평선 | 연장선 | 시간주문선

1 추세선 주문

차트 상에 임의의 두 점을 잇는 선을 작도하는 기능이며 일반적으로 상승장에서 의미있는 저점들의 연결하여 상승 추세를 파악하는 데 사용되며 하락장에서는 의미있는 고점을 연결하여 하락 추세를 파악하는 데 사용됩니다.

추세선 주문 버튼을 클릭한 후 차트 상에서 추세선을 작도하면 추세선 주문 설정 창이 팝 업 됩니다. 사용자는 추세선 상향돌파 또는 하향돌 파 시 매수 또는 매도주문을 설정합니다.

2 수평선 주문

수평선은 지지 또는 저항 가격대에 설정하거나 이익실현 또는 손절매 가격대에 설정하여 상향돌파 또는 하향돌파 시 자동주문을 설정할 수 있습니다.

3 연장선 주문

연장선은 추세선의 우측 연장선으로 추세선이 임의의 두 점을 잇는 반면 연장선은 시작점에서 임의의 지점을 지나는 직선입니다.

연장선 주문은 추세선 주문 설정 방식과 동일합니다.

4 시간주문선

시간 주문선은 임의의 가격대가 아닌 임의의 시간에 자동으로 매도 또는 매수주문을 실행합니다. 예를 들어 장 마감전 또는 한 시간 후에 가격에 상관없이 현재 보유한 종목을 청산하고자 한다면 시간을 입력한 후 매도 주문을 설정할 수 있습니다.

- ☞ 추세선 주문 설정 창

  주문 추세선을 선택한 후 차트 상에서 추세선을 작도하면 자동으로 주문 설정창이 팝 업 됩니다.

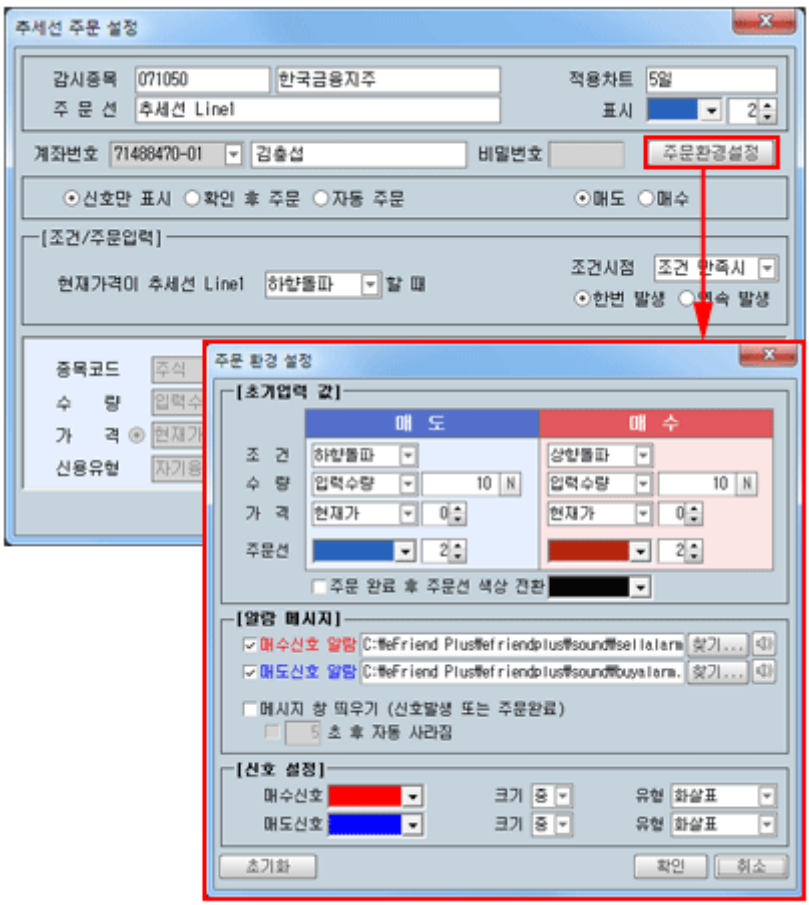

COPYRIGHT KOREA INVESTMENT & SECURITIES CO.LTD.ALL RIGHTS RESERVED.

주문조건 및 주문수량, 주문가격을 설정합니다.
종목 명, 적용차트는 자동 입력됩니다.
주문을 설정할 주문선이 표시되며 선 색상, 굵기를 설정합니다.
적용 구분을 선택합니다. 신호만표시는 차트상에 매매신호 및 알람만 적용되며 주문은 실행되지 않습니다.
매도/매수 주문을 설정합니다.
계좌비밀번호를 입력합니다. 계좌번호는 자동 입력됩니다.

▪ ☞ 주문 조건 설정

주문 추세선의 구분 및 사용 용도에 따라 주문 조건을 설정합니다.
추세선 주문, 연장선 주문 조건

추세선, 연장선을 상향돌파 또는 하향 돌파할 때 주문을 실행합니다.





수평선 주문 조건
시간 주문선은 일정 시간이 도달하면 자동으로 주문을 실행하는 주문으로 사용자가 미래 시점의 일정 시간을 입력합니다.
디폴트로 주문설정 창에서는 현재 시간이 입력되어 팝 업 됩니다.



▪ ☞ 주문 수량, 주문가격 설정

주문 수량은 주식의 경우 주 단위, 선물옵션의 경우 계약 단위로 입력합니다.
주문가격은 호가, 지정가, 시장가로 구분하여 입력합니다.
호가 입력 : 3차 매도호가 ~3차 매수호가가 제공되며 현재가는 조건 만족 시점의 현재가를 의미합니다. 매도주문 시 우선 체결을 원할 경우에는 매수호가에 주문을 설정하고 매수주문 시 우선 체결을 원 할 경우에는 매도호가에 주문을 설정합니다.
주문 호가는 실제 시장호가는 아니며 현재가를 기준으로 호가단위에 의해 계산된 호가입니다.
지정가 입력 : 사용자가 조건 만족 시 주문할 가격을 입력합니다.
시장가 입력 : 주문가격에 상관없이 조건 만족 시 시장가로 주문합니다.

3 추세선 주문 감시 창

추세선 주문 감시 창은 현재 차트 상에 설정된 주문 추세선과 주문 조건, 주문 내역, 매매 방식이 표시되며 현재 신호 발생 상태 및 신호 발생시 발생시간과 주문번호가 표시됩니다.
신호감시 창에서 설정된 주문을 취소(주문선 삭제)하거나 설정 내역을 변경할 수 있습니다.
(: 설정변경, : 삭제)

추세선	추세선가격	주문조건	종목명	매매구분	주문수량	주문가격	매매방식	신호상태	신호발생시간	주문번호	설정
Line2		상향돌파	한국금융지주	매도	0	현재가	신호만 표시				
Line3	39,708	상향돌파	한국금융지주	매도	0	현재가	신호만 표시				
Line5		하향돌파	한국금융지주	매도	0	현재가	신호만 표시				

4 알람 설정

조건 만족 시 즉, 주문선을 돌파하는 시점에 알림 팝 업 창 또는 알람 소리를 지정할 수 있습니다.
알람 설정 창에서는 메시지 창 띄우기, 소리 설정 및 매수/매도 신호 표시 이미지의 유형과 색상, 크기를 설정할 수 있습니다.

5 차트 이동 (좌표 조정 아이콘 기능)

좌표 조정 아이콘을 이용해 차트의 위치를 조정하는 기능은 주로 추세선 분석을 하는데 매우 유용한 기능입니다.
차트 하단 아이콘을 클릭하면 마우스 모양이 (손바닥) 모양으로 변경됩니다. 차트영역에서 왼쪽 마우스 버튼을 누른 채 상하좌우로 이동하면 차트의 위치가 따라서 이동합니다. 또한 Y축 영역에서 상하로 이동하면 차트의 변동폭이 확대 축소되어 사용자가 추세 분석을 하는데 적당한 상태로 조정할 수 있습니다.

COPYRIGHT KOREA INVESTMENT & SECURITIES CO.LTD.ALL RIGHTS RESERVED.

시스템매매(System Trading)[0352]

1. 화면개요

- 시스템매매 차트는 사용자가 매매전략을 미리 입력한 후 나오는 매매신호에 따라 매매를 수행하는 전략차트입니다.

  템플릿 방식의 전략작성을 강화하여 전략창의 변수값을 바꾸며 쉽게 전략을 작성할 수 있도록 도와줍니다. 고급사용자를 위하여 언어전략도 지원합니다.

  사용자 캔들을 정의할 수 있으며, 템플릿 방식의 전략과 언어전략을 함께 혼합하여 전략을 작성할 수 있습니다.

  ☞ 차트 도움말에서 기능 및 지표 설명이 상세히 제공되고 있으니 참고 하시기 바랍니다.

2. 화면설명



1 새차트 및 신호감시

새 차트 새로운 종목을 추가하면 하단의 탭배열로 전략차트가 추가됩니다.

신호감시 "수치와 차트" 중에서 조회하시고자 하는 대상을 선택합니다.

COPYRIGHT KOREA INVESTMENT & SECURITIES CO.LTD.ALL RIGHTS RESERVED.

2 전략 메뉴

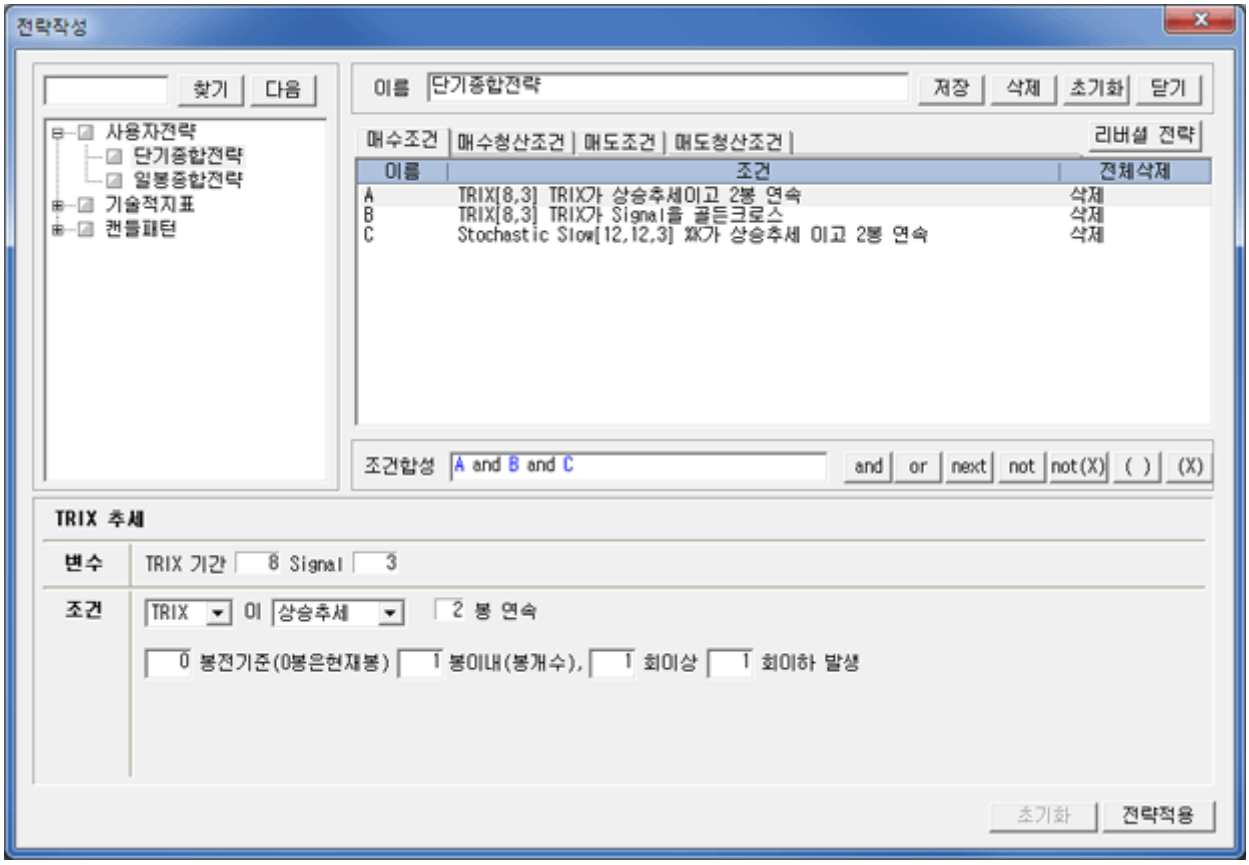

1 전략작성

전략을 새롭게 작성하거나 기존의 전략을 수정하기 위하여 전략작성 편집창이 표시됩니다.

A 전략작성 트리

매수,매수청산,매도,매도청산으로 세분화 되어 단위 전략의 조합으로 전략을 구성 내용을 트리구조로 확인하면서 전략을 작성하실 수 있습니다.왼쪽의 전략리스트를 선택한 후 가운데 버튼(추가,삭제,전체삭제)을 이용하여 전략을 완성합니다. 각 단위 전략을 AND와 OR 조건으로 조합할 수 있으며 세부트리구조로AND와 OR조건을 추가할 수도 있습니다.

B 전략명

전략명 편집창은 새전략을 저장하거나 기존의 전략을 불러오는 기능을 수행합니다.

초기화	편집한 단위 전략의 변수값을 초기화 합니다.
저장	전략명 편집창에 입력한 이름으로 전략을 저장합니다.
삭제	전략명에 나타난 전략을 삭제합니다.
닫기	전략작성 창를 닫습니다.

C 단위전략 리스트

신규전략을 작성하기 쉽게 단위 전략이 추세지표, 모멘텀지표, 가격/거래량지표, 밴드 기타, 캔들 조건, 언어전략으로 분류되어 있고 각 분류 아래에 세분화된 단위 전략이 제공되어 간결한 절차로 원하는 전략을 작성할 수 있습니다.

D 단위전략 명

선택된 단위 전략명이 표시되면 우측의 설명버튼을 통해 지표의 해설을 보실 수 있습니다. 초기화 버튼을 이용하여 단위 전략의 변수값을 초기값으로 되돌릴 수 있습니다.

E 단위전략 변수 설정

선택된 단위 전략을 구성하는 변수 값을 원하는 값으로 설정할 수 있습니다.

COPYRIGHT KOREA INVESTMENT & SECURITIES CO.LTD.ALL RIGHTS RESERVED.

② 전략적용 버튼을 선택하시면 적용이 됩니다.

③ 전략평가 버튼 클릭시 전략의 과거 테스트 결과를 다양한 분석 수치로 확인할 수 있습니다.

④ 최적화

전략최적화 : 매매전략 중 해당종목에 전략들을 적용하였다고 가정했을 때 최적의 전략을 검색해주는 기능입니다.

변수최적화 : 제공되는 전략 중에서 변수를 변경시 최적의 변수를 검색해주는 기능입니다.

시간최적화 : 제공되는 전략이나 사용자전략 중에서 시간(봉)을 변경 적용시 최적의 시간(봉)을 검색해주는 기능입니다.

3 주문설정

신호가 발생하는 시점을 보다 상세히 설정할 수 있습니다. 강제 청산 옵션을 활용하면 손절매, 최대수익대비 하락(트레일링 스탑), 신고가 대비 하락 등 자금 관리 기법에 의한 청산을 추가할 수 있습니다.

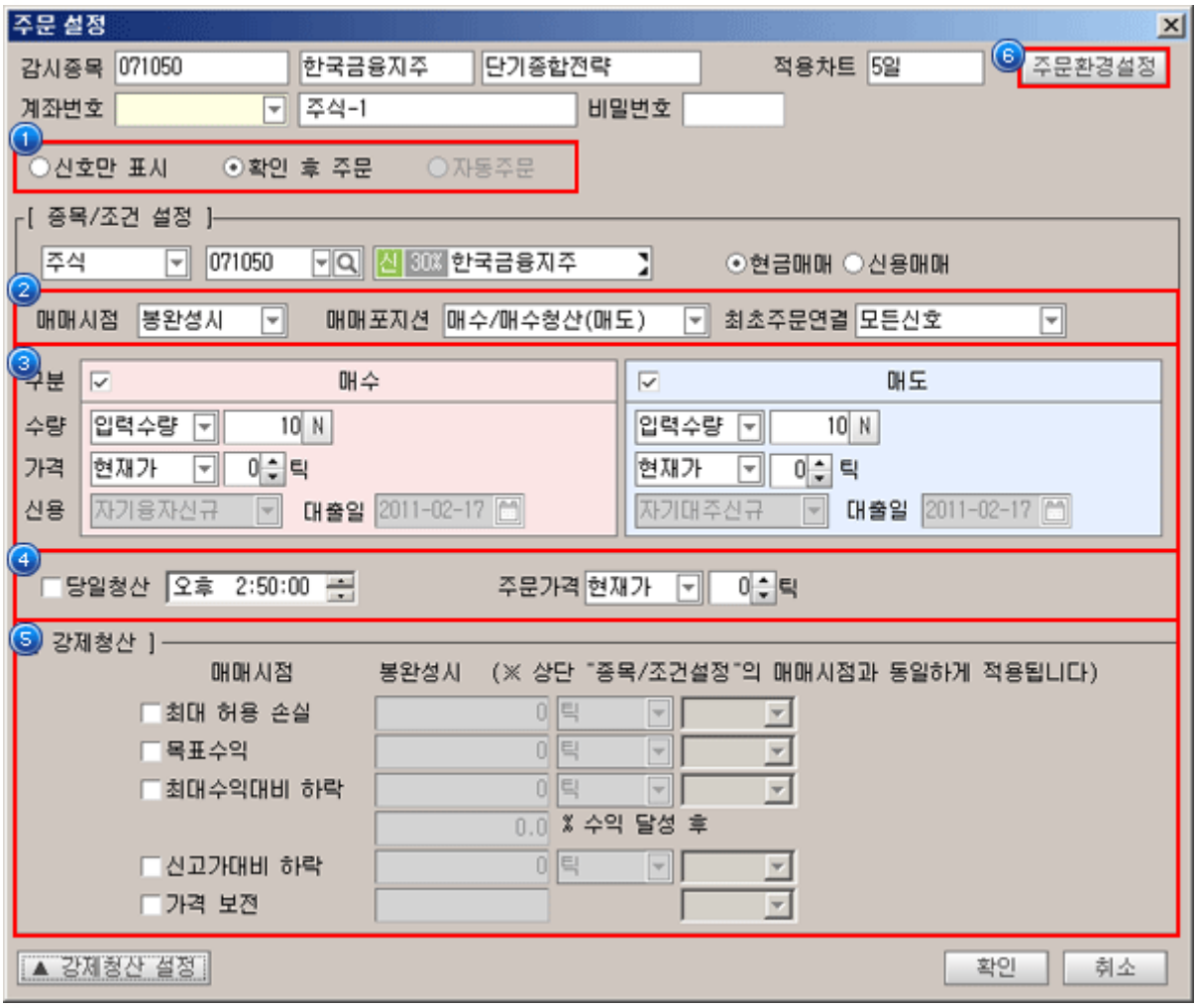

① 신호만 표시 : 조건이 만족하여 신호가 발생했을때 시스템매매 챠트에 신호만 발생합니다.
확인 후 주문 : 조건이 만족하여 신호가 발생했을때에 주문을 전송할것인가를 묻는 창이나타납니다.
자동주문 : 최종주문창 없이 신호가 발생됨과 동시에 주문이 전송됩니다

② 매매시점 – 봉완성시 : 1분봉에서 보았을때 1분이 되기 직전 45초에 조건이 만족해도 신호는 발생하지 않고 정확히 1분이 되어 다음분봉 시초가가 형성되는 시점에 최종적으로 조건을 만족할때 신호가 발생합니다.
조건만족시 : 봉의완성 하고 상관없이 조건이 만족하는 시점에 바로 신호가 발생합니다.
매매포지션 – 주식에서는 의미가 없습니다. 선물옵션에서 필요합니다.
최초주문연결– 선물옵션에서 어떠한 주문으로 시작을 할 건지를 모든신호,매수, 매수청산/강제청산중 선택하여 결정합니다. 주식인 경우 최초주문연결만 설정하여 주시면 됩니다.

COPYRIGHT KOREA INVESTMENT & SECURITIES CO.LTD.ALL RIGHTS RESERVED.

③ 매수/매도 신호 발생시 연속적으로 사고 팔 수량과 가격을 설정합니다.

④ 당일청산에 체크를하면 매도에 설정되어 있는 수량만큼 정한 시간에 정한 주문가격에 주문접수됩니다.
☞ 해당종목의 당일청산은 현재 보유하고 있는 해당종목의 전체수량이 아닌 매도설정부분에 설정한 매도 수량만큼 당일청산 주문접수 한다는 의미입니다.

⑤ [강제청산]
최대 허용손실 20% 란 매수단가에서 가격이 20% 빠지면 강제청산 하겠다는 것입니다.
목표수익 50%란 매수단가에서 가격이 50% 올라가면 강제청산 하겠다는 것입니다.
최대수익대비 하락 10틱 8%수익 달성 후란 매수단가에서 가격이 8% 오른 상태에서 가격이 계속 오르더라도 계속 오른가격에서 아래로 10틱이상 빠지지 않는한 강제청산은 없습니다. 10틱이상 빠지는 시점에 강제청산합니다.
신고가 대비 하락은 매수단가와는 상관없이 해당 봉의 고가에서 2%이상 하락하면 강제청산 합니다. 해당봉에서 고가가 계속 갱신되어 갱신된 가격에서 2%이상 빠지지 않는다면 강제청산은 없습니다.
가격보전 30,000원이란 해당 종목이 일단 30,000원 이상 된 상태에서 계속 가격이 올라가더라도 <올라간 상태에서 다시 30,000까지 내려오지 않는한 강제청산은 없습니다. 가격이 30,000원을 넘어서 계속 올라가다가 하락시점에 다시 가격이 30,000이 된다면 그때 강제청산합니다.>

⑥ 주문설정에서의 매수/매도 수량과 가격의 초기값을 지정합니다.

4 전략적용
단위전략이 세분화되어 나타납니다. 원하는 전략을 클릭하면 차트에 바로 적용됩니다.
적용: 선택된 전략을 차트에 적용합니다.
수정: 선택된 전략의 내용을 전략 작성창을 통해서 표현해줍니다.

5 전략 취소 및 새차트 닫기
전략 취소 : 차트에 적용된 전략을 제거합니다.
닫기 : 새차트로 추가된 종목이 있는 경우에 현재 차트를 제거합니다. 한 종목인 경우에는 적용되지 않습니다.

6 일간 시세바
최종 데이터 수신 시간 및 현재가, 전일대비, 등락률, 거래량, 매도잔량, 매수잔량, 액면가, 상장주식 수 정보가 표시됩니다.

7 신호 조회 영역
차트에 신호가 적용되면 매수/매수청산/매도/매도청산의 화살표가 봉차트 위아래로 표시됩니다.

8 차트 조회 기간 표시 및 기능 아이콘
차트 하단에서는 현재 조회차트의 이전차트를 조회하기 위한 스크롤바 및 차트 확대바와 각종 기능버튼이 배치되어 있습니다.
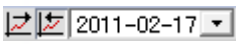

기간 선택 : 시작 일자와 마지막 일자를 선택하실 수 있습니다.
조회 데이터(차트에서 보여지는 봉수)와 기간 데이터(서버로부터 불러온 봉수)를 표시합니다.

클릭하시면 차트를 순차적으로 '축소/확대' 시키며, '차트 이동'과 '전체보기'를 실행시킬 수 있습니다.

9 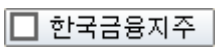

버튼 클릭시 하단에 화면이 나타납니다.
전략이 적용된 모든 종목의 신호상황를 한 눈에 파악할 수 있도록 도와줍니다.
신호가 대비 현재가의 등락율을 표시해줍니다.

COPYRIGHT KOREA INVESTMENT & SECURITIES CO.LTD.ALL RIGHTS RESERVED.

조건검색 실시간 [0360]

1. 화면개요

- 각종 기술적 지표별로 원하는 조건에 해당하는 종목을 실시간으로 검색하실 수 있는 화면입니다. 검색하고자 하는 조건은 조건검색 화면에서 실시간 버튼을 누른 후 사용 가능합니다.

2. 화면설명



^종목코드	종목명	현재가	전일대비	등락률	현재거래량	L일봉H	업종구분
000020	동화약품	4,855	5	-0.10 %	46,594		의약품
000050	경방	124,000	10,500	9.25 %	9,736		섬유.의복
000060	메리츠화재	12,500	250	2.04 %	261,662		보험
000070	삼양홀딩스	77,900	1,600	2.10 %	30,052		서비스업
000075	삼양홀딩스우	34,550	200	0.58 %	50		서비스업
000080	하이트진로	25,600	600	2.40 %	102,442		음식료품
000087	하이트진로2우B	15,900	50	0.32 %	5,030		음식료품
000100	유한양행	122,000	3,000	-2.40 %	16,932		의약품
000105	유한양행우	102,000	0	0.00 %	20		의약품
000120	대한통운	80,900	700	0.87 %	28,334		운수.창고
000140	하이트홀딩스	12,100	50	0.41 %	52,001		서비스업
000150	두산	168,000	3,000	1.82 %	69,230		서비스업
000155	두산우	38,650	50	0.13 %	790		서비스업
000157	두산2우B	39,000	500	1.30 %	120		서비스업
000180	성창기업지주	21,950	2,850	14.92 %	321,685		서비스업
000210	대림산업	128,500	3,500	2.80 %	215,296		건설업
000215	대림산업우	28,700	450	1.59 %	1,210		건설업
000220	유유제약	6,370	30	-0.47 %	11,960		의약품
000225	유유제약1우	2,375	15	-0.63 %	24,981		의약품

3. 사용방법

1 실시간조건 리스트 항목 : 저장된 사용자 조건의 리스트를 표시 합니다.

2 ☑ 거래소 ☑ 코스닥 검색대상시장을 설정합니다. 코스피와 코스닥 모두 선택되 있는게 기본이며, 코스피만 또는 코스닥만 체크해서 종목을 검색할 수 있습니다.

COPYRIGHT KOREA INVESTMENT & SECURITIES CO.LTD.ALL RIGHTS RESERVED.

3 ☐ 필터 체크 시 설정된 내용에 따라 검색결과를 필터 합니다.

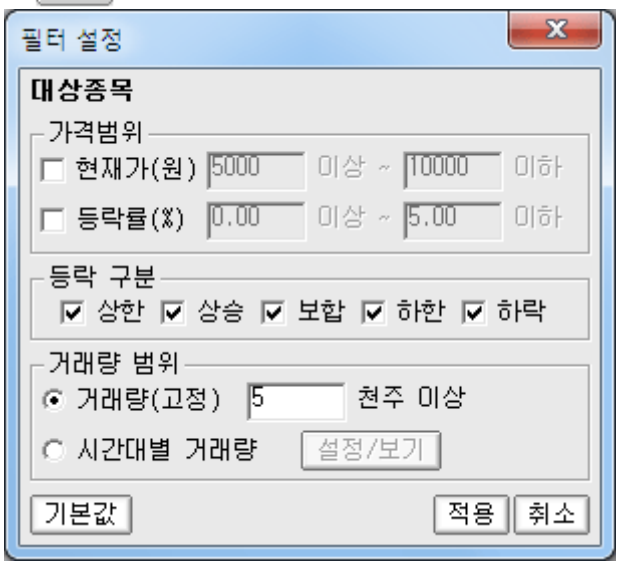

현재가, 등락률의 가격범위와, 상승/하락 등의 등락구분, 거래량범위 등을 고객님이 원하는 조건을 설정하여 검색을 하실 수 있습니다.

4 30초 ▶

특정 시간단위로 자동검색을 실행합니다. 삼각형 버튼을 클릭하면 자동검색 실행이 일시정지되며 다시 클릭하면 복원됩니다.

5 전송 : 선택한 종목을 현재가, 종합차트 화면을 오픈 하거나 관심등록을 통해 관심그룹에 추가 할 수 있으며 EXCEL로 데이터를 볼 수 있습니다.

6 항목 : 검색항목 편집 기능으로 사용자가 원하는 항목을 선택하여 검색결과로 보여짐

7 색설정 : 코스피,코스닥의 종목구분은 화면상의 색상으로 구분 가능하게 지원합니다.

8 감시 : 해당 종목을 실시간을 감시 하여 해당 조건을 만족하여 진입하는 종목., 조건에 만족하지 못하여 탈퇴하는 종목, 다시 재진입하는 종목을 시간과 함께 표시 합니다.

9 | 677 | 129 | 828 | 3 | 1646 검색된 종목의 상한가, 상승, 보합, 하락, 하한가, 검색된 종목의 개수를 표시 합니다.

상승비중: 41.68 % 검색된 종목의 상승 비중을 표시 합니다.

☐ 탈퇴종목삭제 감시를 하고 있을 때 조건에 맞지 않아서 탈퇴하는 종목을 목록에서 삭제 합니다.

평균등락률: 0.06 % 검색된 종목들의 평균 등락률을 표시 합니다.

COPYRIGHT KOREA INVESTMENT & SECURITIES CO.LTD.ALL RIGHTS RESERVED.

조건검색 성과분석 [0361]

1. 화면개요

- '조건검색 [0110]' 에서 저장한 사용자조건 등과 빠른종목검색의 전략들, 업종, 테마, 관심종목 등의 포트폴리오의 가상 수익률을 시뮬레이션하는 화면입니다.



2. 화면설명

1 화면 좌측에서 종목그룹을 선택하고 조회 버튼을 클릭하면 지정 날짜와 시간을 기준으로 이후의 수익률 결과를 표시합니다.

2 좌측의 화면 목록 중 종목명 앞의 체크박스가 체크된 종목들을 분석 대상으로 하며, 종목검색에 대한 성과분석은 최대 50종목을 넘을 수 없습니다.

3 우측 상단의 [기준대비율]은 화면 좌측의 선택된 종목을 분석기간 동안 매매하였을 경우 얻게 되는 누적수익률을 의미하는데 선택된 종목을 1주씩 매수한 기준으로 계산하였습니다.

4 차트의 범례 :

■기준선 ■전체 ■거래소 ■코스닥 ■거래소지수 ■코스닥지수

전체는 선택된 종목 전체를,
거래소는 선택된 종목 전체 중 거래소 종목만을,
코스닥은 선택된 종목 전체 중 코스닥 종목만을,
거래소지수는 거래소지수를,
코스닥지수는 코스닥지수를 의미합니다.

COPYRIGHT KOREA INVESTMENT & SECURITIES CO.LTD.ALL RIGHTS RESERVED.

5 지정시간: 2013-02-06 : 상단의 표와 하단의 탭에서의 [지정일] 결과는 설정 날짜와 시간 이후의 결과를 의미합니다. 수익률 차트의 [지정 분]을 체크하면 지정시간이 활성화 됩니다.

6 수익률 데이터

일자	대비	종목 등락율	누적	상승수	하락수	상승종목비율
2013/02/06	0.00	-	0.00	0	0	0.00
2013/02/07	-0.14	-	-0.14	18	26	36.00
2013/02/08	-0.00	-	-0.15	29	18	58.00
2013/02/12	0.01	-	-0.14	25	20	50.00
2013/02/13	0.23	-	0.09	31	15	62.00
2013/02/14	0.27	-	0.36	27	18	54.00
2013/02/15	0.25	-	0.61	22	18	44.00
2013/02/18	0.04	-	0.66	21	24	42.00
2013/02/19	0.19	-	0.85	21	20	42.00
2013/02/20	0.51	-	1.39	30	17	60.00
2013/02/21	-0.25	-	1.12	18	26	36.00

대비 : 선택된 종목 전체의 전일대비 수익률을 의미합니다.
종목등락률 : 좌측 하단의 종목리스트에서 종목을 선택하면 해당 종목의 등락율을 볼 수 있습니다.
누적 : 선택된 종목 전체의 지정일 대비 누적수익률을 의미합니다. 맨 우측 상단의 기준대비율과 동일한 의미입니다.
상승수 : 선택된 종목 전체 중 상승한 종목 수를 의미하며 상한가를 포함합니다.
하락수 : 선택된 종목 전체 중 하락한 종목 수를 의미하며 하한가를 포함합니다.
상승종목비율 : 선택된 종목 전체 중 상승종목수가 차지하는 비중을 의미합니다.

COPYRIGHT KOREA INVESTMENT & SECURITIES CO.LTD.ALL RIGHTS RESERVED.

빠른종목검색 [0362]

1. 화면개요

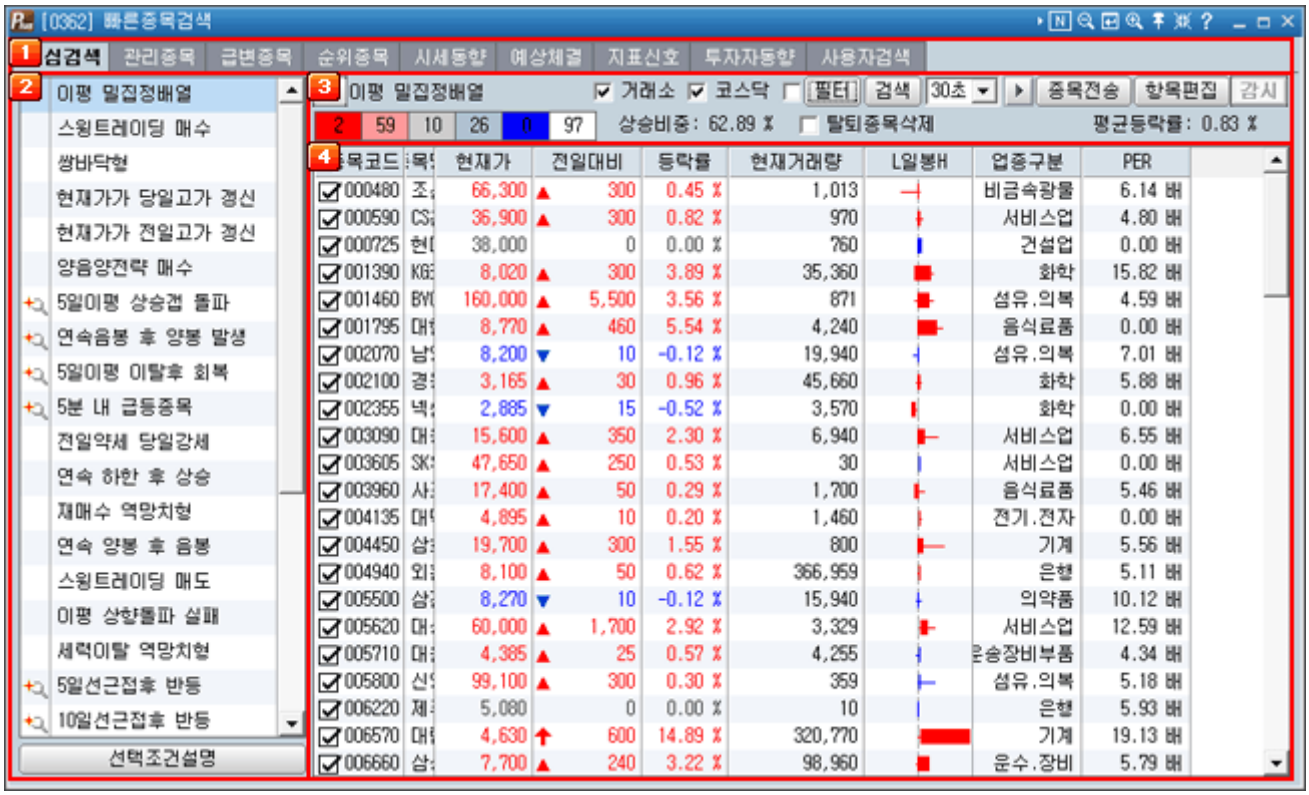

2. 화면설명

- 마우스 원클릭 만으로 간단히 종목을 검색할 수 있는 화면입니다. 각 검색전략 단위로 산재했던 검색형 화면들의 기능을 통합하여 보다 효율적인 활용이 가능하도록 하였습니다.

3. 사용방법

1 빠른종목검색 탭 영역

빠른조건검색을 유형별로 분류하여 탭으로 전환하여 검색할 수 있도록 하였습니다.

2 조건검색 리스트 영역

조건검색의 리스트를 보실 수 있는 영역입니다.
리스트를 클릭하면 우측 검색결과 영역에서 종목이 검색됩니다.

3 검색설정 영역

기본적인 검색설정 영역으로서 시장필터 기능, 필터검색 기능, 항목편집 기능, 자동검색 기능, 감시 기능, 종목등락현황 등이 제공됩니다.

4 검색결과 영역

조건검색 리스트를 클릭하면 검색결과를 보여드리는 영역입니다.
종목명, 현재가, 대비, 등락률, 연속, 거래량, 전일거래대비 항목으로 구성돼 있습니다.
<연속> 항목은 전일대비 상승 또는 하락이 연속적으로 며칠째인지를 알려주는 항목이며,
<전일거래대비> 항목은 현재의 거래량이 전일대비 얼마 정도인지를 알려주는 항목입니다.

COPYRIGHT KOREA INVESTMENT & SECURITIES CO.LTD.ALL RIGHTS RESERVED.

Ex) 연속 3은 3일 연속상승 내지 3일 연속하락중 하나를 의미하는데 등락률이 플러스이면 연속 3일째 상승중이란 의미이며 등락률이 마이너스이면 연속 3일째 하락중이란 의미입니다.

- 시장필터

☑ 거래소 ☑ 코스닥 검색대상시장을 설정합니다. 코스피와 코스닥 모두 선택되어 있는게 기본이며 코스피만 또는 코스닥만 체크해서 종목을 검색할 수 있습니다.

- 필터검색

☐ 필터 체크 시 설정된 내용에 따라 검색결과를 필터 합니다. 현재가, 등락률의 가격범위, 상승/하락 등의 등락구분, 거래량범위 등을 고객님이 원하는 조건을 설정하여 검색 하실 수 있습니다.

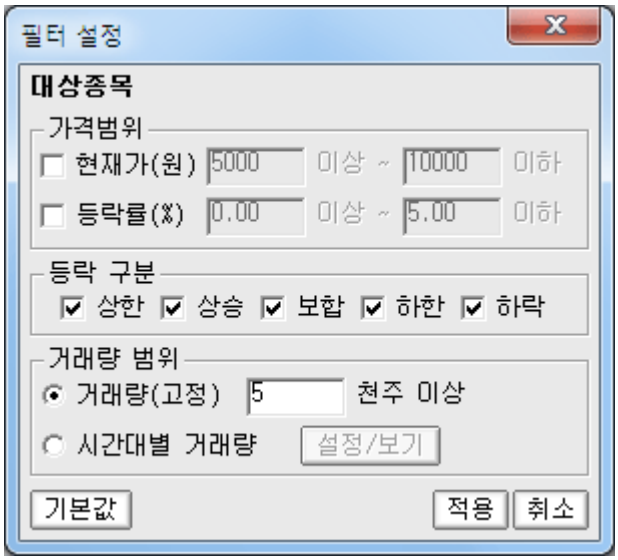

- 자동검색

30초 ▶ 특정 시간단위로 자동검색을 실행합니다. 삼각형 버튼을 클릭하면 자동검색 실행이 일시정지되며 다시 클릭하면 복원됩니다.

- 사용자검색

실시간 종목검색을 통해 작성한 검색전략을 빠른 종목검색으로 간편하게 사용할 수 있도록 하였습니다. 실시간종목검색에서 검색전략을 작성하여 저장하시면 <빠른종목검색 – 사용자검색>에 자동으로 항목이 동기화되어 등록됩니다.

- 감시

감시 버튼 클릭시 검색 시점 이후로 해당 검색조건을 만족하는 종목의 신규 진입여부를 알려 드립니다. 한번 더 클릭하면 원래대로 복원됩니다.

COPYRIGHT KOREA INVESTMENT & SECURITIES CO.LTD.ALL RIGHTS RESERVED.

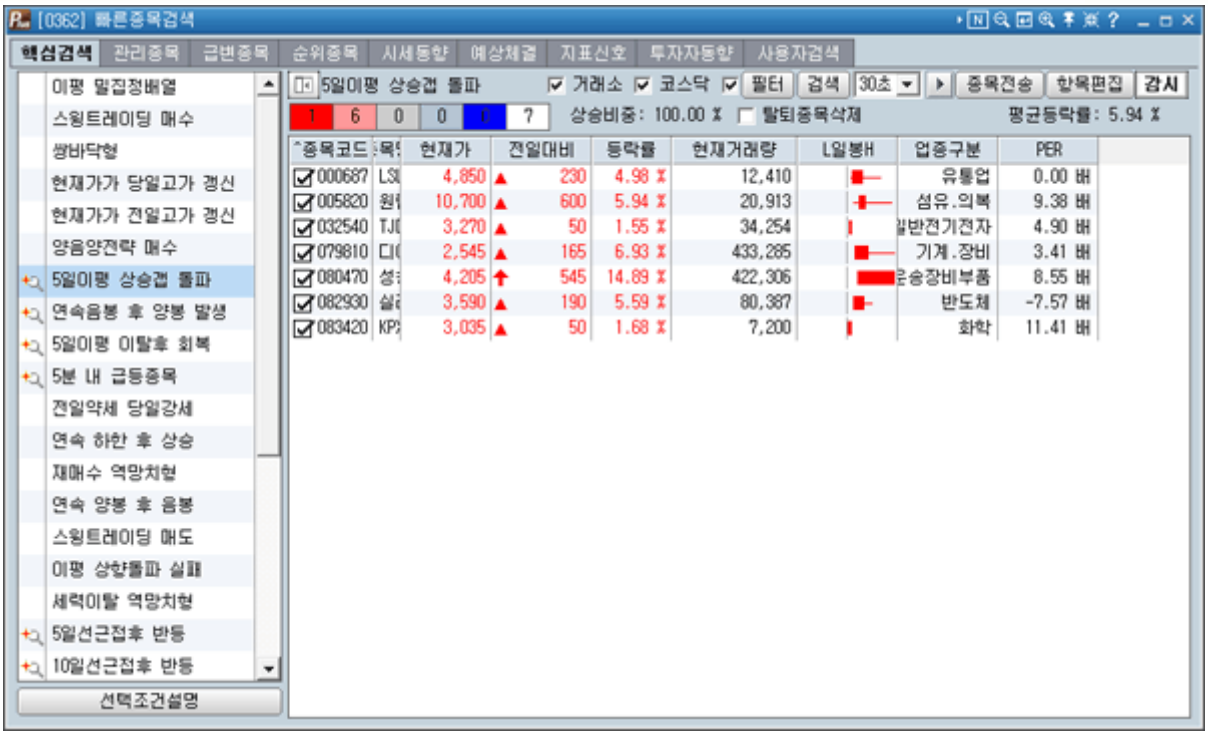

COPYRIGHT KOREA INVESTMENT & SECURITIES CO.LTD.ALL RIGHTS RESERVED.

빠른업종검색 [0363]

1. 화면개요



2. 화면설명

- 급변/순위/시세동향/지표신호 영역으로 나누어 각 영역에 속하여 제공되는 업종 데이터를 통하여 업종현황 파악 및 검색이 가능합니다.

3. 사용방법

- 급변 | 순위 | 시세동향 | 지표신호
  빠른업종검색을 유형별로 분류하여 탭으로 전환하여 검색할 수 있도록 하였습니다.
- 조건검색의 리스트를 보실 수 있는 영역입니다. 리스트를 클릭하면 우측 검색결과 영역에서 종목이 검색됩니다.
- 선택한 조건에 대한 설명이 제공 됩니다.
- 조건 검색의 리스트 영역을 숨길 수 있습니다.
- 거래소 코스닥
  검색대상시장을 설정합니다. 코스피와 코스닥 모두 선택되어 있는게 기본이며, 코스피만 또는 코스닥만 체크해서 종목을 검색할 수 있습니다.
- 검색 조건을 변경 후 현재 조건을 검색을 합니다.
- 30초
  특정 시간단위로 자동검색을 실행합니다. 삼각형 버튼을 클릭하면 자동검색 실행이 일시정지 되며 다시 클릭하면 복원됩니다.

COPYRIGHT KOREA INVESTMENT & SECURITIES CO.LTD.ALL RIGHTS RESERVED.

지수급등(10분봉)
지수급등(1분봉)
지수급등(3분봉)
지수급등(5분봉)
지수급락(10분봉)
지수급락(1분봉)
지수급락(3분봉)
지수급락(5분봉)
거래량 급증(10분봉)
거래량 급증(1분봉)
거래량 급증(3분봉)
거래량 급증(5분봉)

선택조건설명

선택조건설명

10분봉 기준 10분전 대비해서 상승율 상위 100업종을 검색한다.

COPYRIGHT KOREA INVESTMENT & SECURITIES CO.LTD.ALL RIGHTS RESERVED.

순간체결량검색 [0364]

1. 화면개요

- 체결량 및 거래대금 등에 대해 일정 조건을 설정하여 순간체결량이 발생하는 종목의 코드와 종목명 및 각종 시세정보를 확인할 수 있어 주식의 수급에 대해 변화가 일어날 가능성이 많은 종목을 관찰 및 분석이 가능 합니다.

2. 화면설명

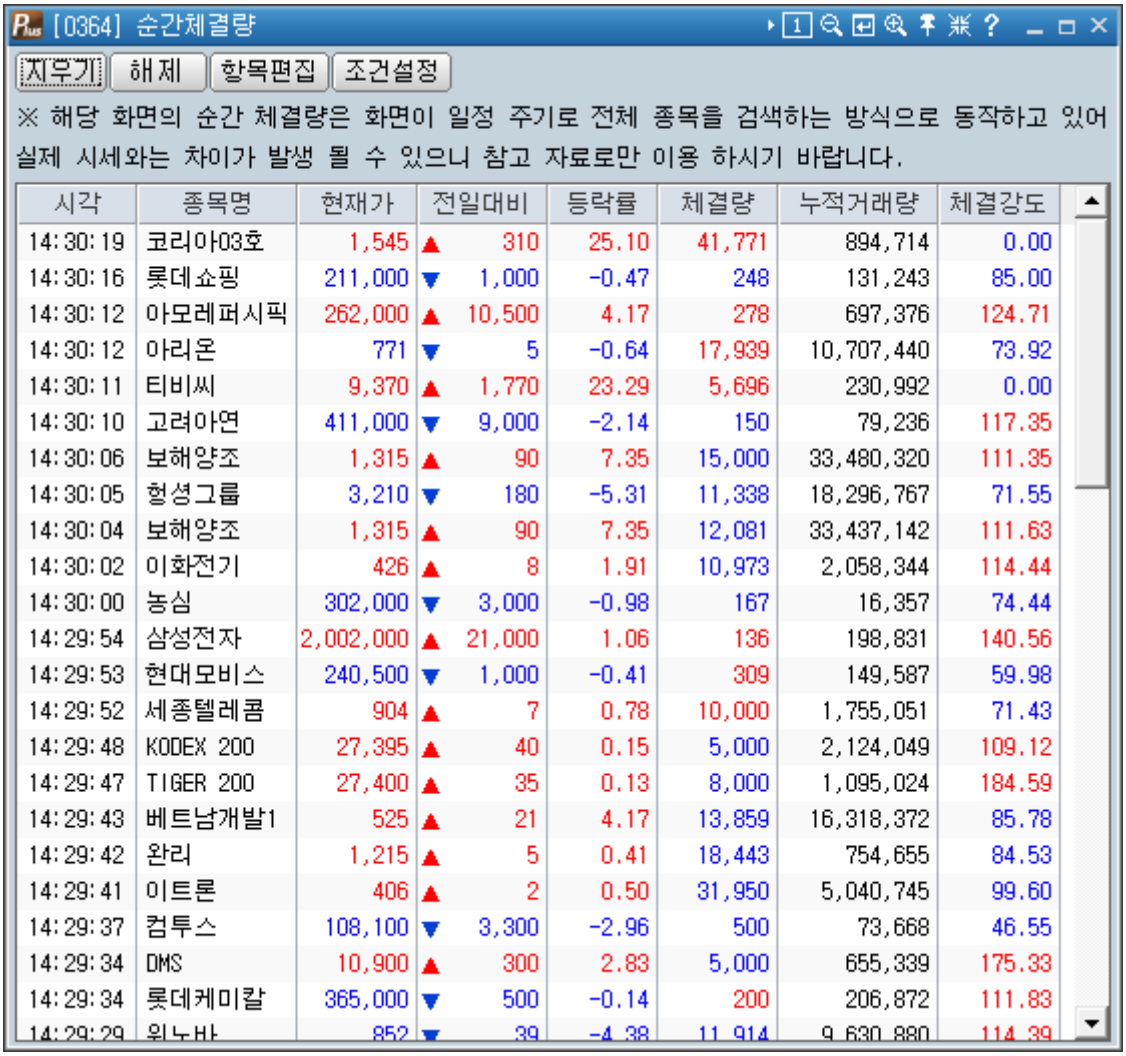

시각	종목명	현재가	전일대비	등락률	체결량	누적거래량	체결강도
14:30:19	코리아03호	1,545	▲ 310	25.10	41,771	894,714	0.00
14:30:16	롯데쇼핑	211,000	▼ 1,000	-0.47	248	131,243	85.00
14:30:12	아모레퍼시픽	262,000	▲ 10,500	4.17	278	697,376	124.71
14:30:12	아리온	771	▼ 5	-0.64	17,939	10,707,440	73.92
14:30:11	티비씨	9,370	▲ 1,770	23.29	5,696	230,992	0.00
14:30:10	고려아연	411,000	▼ 9,000	-2.14	150	79,236	117.35
14:30:06	보해양조	1,315	▲ 90	7.35	15,000	33,480,320	111.35
14:30:05	헝셩그룹	3,210	▼ 180	-5.31	11,338	18,296,767	71.55
14:30:04	보해양조	1,315	▲ 90	7.35	12,081	33,437,142	111.63
14:30:02	이화전기	426	▲ 8	1.91	10,973	2,058,344	114.44
14:30:00	농심	302,000	▼ 3,000	-0.98	167	16,357	74.44
14:29:54	삼성전자	2,002,000	▲ 21,000	1.06	136	198,831	140.56
14:29:53	현대모비스	240,500	▼ 1,000	-0.41	309	149,587	59.98
14:29:52	세종텔레콤	904	▲ 7	0.78	10,000	1,755,051	71.43
14:29:48	KODEX 200	27,395	▲ 40	0.15	5,000	2,124,049	109.12
14:29:47	TIGER 200	27,400	▲ 35	0.13	8,000	1,095,024	184.59
14:29:43	베트남개발1	525	▲ 21	4.17	13,859	16,318,372	85.78
14:29:42	완리	1,215	▲ 5	0.41	18,443	754,655	84.53
14:29:41	이트론	406	▲ 2	0.50	31,950	5,040,745	99.60
14:29:37	컴투스	108,100	▼ 3,300	-2.96	500	73,668	46.55
14:29:34	DMS	10,900	▲ 300	2.83	5,000	655,339	175.33
14:29:34	롯데케미칼	365,000	▼ 500	-0.14	200	206,872	111.83
14:29:29	윈노바	852	▼ 39	-4.38	11,914	9,630,880	114.39

3. 사용방법

- 지우기 : 조회된 순간체결량 데이터를 지우고, 새로운 데이터값을 수신합니다.
- 해제 : 감시 기능을 해제 합니다.
- 항목편집 : 버튼을 클릭하면 본 화면에 조회할 조회 필드를 고객이 직접 선택하실 수 있습니다.

COPYRIGHT KOREA INVESTMENT & SECURITIES CO.LTD.ALL RIGHTS RESERVED.

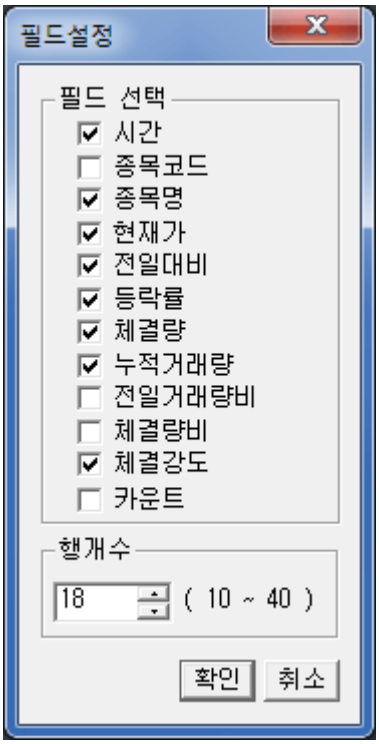

- 카운트 기능 추가 :순간체결량의 카운트 기능을 추가한 순간부터 해당 범위에 만족한 카운트를 확인하는 기능

› 조건설정 : 버튼을 클릭 하면 "순간체결량 설정" 화면이 팝업 되어 수신할 순간체결량 조건을 설정하실 수 있습니다.

COPYRIGHT KOREA INVESTMENT & SECURITIES CO.LTD.ALL RIGHTS RESERVED.

차트구간검색 [0367]

1. 화면개요

- 사용자가 원하는 추세패턴/캔들패턴을 차트 상에서 마우스로 드래그하여 선택한 기간 동안의 추세/캔들 패턴과 유사한 종목을 검색하는 화면입니다.
- 마우스 드래그만으로 추세/캔들의 패턴을 검색할 수 있으며, 과거에 추세 및 캔들과 유사한 종목을 쉽게 검색할 수 있는 장점이 있습니다.

2. 화면설명



1 검색대상 선택 및 검색설정 지정

추세패턴 캔들패턴

추세패턴/캔들패턴 선택 시 해당 옵션메뉴가 다음과 같습니다.

추세패턴 선택 시

유사도 60% 이상 과거시점 200개 이내

캔들패턴 선택 시

기준 0 봉전(0은 현재봉, 최대10)

양음봉무시 꼬리길이무시

COPYRIGHT KOREA INVESTMENT & SECURITIES CO.LTD.ALL RIGHTS RESERVED.

Ⓐ 유사도 : 찾고자 하는 추세패턴의 유사도를 지정하여 검색하는 기능으로 유사도는 추세패턴 검색 로직에 근거하여 유사도 기준 이상의 추세를 검색합니다. 유사도가 높을수록 추세패턴의 정확도가 높아지나, 검색 종목수는 적어질 수 있습니다.

Ⓑ 과거검색 : 과거검색 체크를 안 한 경우에 현재시점으로부터 패턴기간(20)에 해당되는 차트구간에서만 검색하나 과거시점 체크 후 OOO개 이내 선택시 현재시점부터 OOO 이내 봉까지 정해진 패턴기간의 추세패턴의 모양을 찾는 기능입니다.

Ⓒ 기준 0봉전 : 해당 기능은 캔들패턴 검색시 기준이 되는 봉의 시점을 지정하는 기능으로 0봉전이라 하면 현재봉을 의미하는 것으로 5일전 시점에 검색을 하려고 하면 5봉전으로 수정하여 검색하면 됩니다. 최대 10봉전까지 검색이 가능합니다.

Ⓓ 양음봉무시 : 체크시 작도한 캔들의 양봉/음봉의 상태를 무시하고 검색하는 기능입니다. 주로 캔들이 시가/종가의 위치만을 검색할 때 사용합니다.

Ⓔ 꼬리길이(꼬리길이적용/꼬리길이무시/꼬리유무무시) 찾고자 하는 캔들패턴의 꼬리길이 상태를 선택하여 검색하는 기능입니다.

첫번째 옵션으로는 꼬리길이 적용으로 사용자가 작도한 캔들의 꼬리길이(몸통의 2배 이상, 몸통의 0.5배 이하, 그외) 상태를 체크하여 검색하는 방법 입니다.
두번째 옵션으로는 꼬리길이 무시로 꼬리의 유무는 판단하나 꼬리길이 적용과 달리 꼬리길이의 상태를 체크하지 않은 옵션입니다.
세번째로는 꼬리유무무시 옵션으로 사용자가 꼬리를 그리거나 그리지 않거나 무관하게 캔들의 양/음봉, 캔들간의 관계(종가/시가)만을 체크하는 옵션입니다.



Ⓐ 대상 : 검색하려고 하는 대상(시장)을 선택합니다.
'전체/코스피/코스닥/테마/관심종목'을 기준으로 하위그룹을 지정하여 검색할 수 있습니다.

Ⓑ 우선주 제외 선택 시 검색대상에서 우선주를 제외 시키고 검색합니다.

Ⓒ 지정그룹제외 선택 시 선택한 그룹(Ex:코스피>증권주 선택시 증권주)을 제외하고 검색합니다.(검색대상이 전체일 경우는 비활성화 처리됩니다.)



Ⓐ 검색하려고 하는 추세패턴/캔들패턴의 종목 및 주기(일/주/월/분)를 선택합니다.

Ⓑ 차트에서 보여지는 봉수와 서버로부터 불러온 봉수를 표시합니다. 보다 긴 기간을 조회하시려면 데이터추가 버튼을 통해 서버로부터 추가로 과거 데이터를 수신할 수 있습니다.

2 추세패턴/캔들패턴 검색기간 지정

차트에서 확대/축소 하는 방법으로 마우스 왼쪽 마우스로 드래그하여 찾으려는 패턴 기간을 지정합니다. 추세패턴은 최대 90봉, 캔들패턴은 최대 5봉까지 기간을 지정할 수 있습니다.

3 검색결과 및 부가기능, 결과차트 화면

검색 : 찾고자 하는 추세패턴의 대상 및 설정 변경 후 검색버튼을 이용하여 재검색 할 때 사용합니다.
인쇄 : 검색결과를 출력하는 기능입니다.
항목편집 : 검색항목 편집 기능으로 사용자가 원하는 항목
(Ex:저가/고가/시가/거래량/매도호가/매수호가 등) 추가/삭제/변경 하여 검색결과를 볼 수 있습니다.
종목전송 : 검색된 종목들을 종합차트/관심등록/Excel 화면으로 전송하는 기능입니다.
검색결과 확장 : 검색결과 항목을 확장하여 보는 기능으로 검색결과가 많을 경우 한눈에 보기 원할 때 사용합니다.
검색결과 차트 : 검색된 종목의 차트를 보여주는 화면입니다. 상단의 차트와 비교하여 볼 수 있습니다.

COPYRIGHT KOREA INVESTMENT & SECURITIES CO.LTD.ALL RIGHTS RESERVED.

COPYRIGHT KOREA INVESTMENT & SECURITIES CO.LTD.ALL RIGHTS RESERVED.

COPYRIGHT KOREA INVESTMENT & SECURITIES CO.LTD.ALL RIGHTS RESERVED.

COPYRIGHT KOREA INVESTMENT & SECURITIES CO.LTD.ALL RIGHTS RESERVED.

COPYRIGHT KOREA INVESTMENT & SECURITIES CO.LTD.ALL RIGHTS RESERVED.

COPYRIGHT KOREA INVESTMENT & SECURITIES CO.LTD.ALL RIGHTS RESERVED.

추세패턴검색 [0368]

1. 화면특징

- 사용자가 원하는 추세를 캔버스(바둑판)에 마우스를 이용하여 작도한 추세의 형태를 지정된 대상에서 검색하는 화면입니다. 마우스의 간편한 동작으로 추세패턴의 종목을 쉽고 빠르게 찾을 수 있습니다.

2. 기능설명



1 추세패턴 기본/사용자 목록

차트에서 주로 사용되는 추세패턴의 모양과 사용자들이 주로 사용하는 추세패턴의 모양을 기본형태로 제공하고 있습니다. 고객이 작도한 추세패턴을 저장하여 사용자 탭에서 선택하여 다시 사용할 수 있습니다. 저장된 **추세패턴의 삭제**는 추세패턴을 선택한 후 오른쪽 마우스를 클릭하면 패턴삭제 메뉴를 클릭하여 삭제할 수 있습니다.



2 검색대상 선택 및 검색설정 지정



A 검색하려고 하는 대상(시장)을 선택합니다.

B 전체/코스피/코스닥/테마/관심종목을 기준으로 하위그룹을 지정하여 검색할 수 있습니다.

C 우선주 제외 선택시 검색대상에서 우선주를 제외 시키고 검색합니다.

D 지정그룹제외 선택시 선택한 그룹(Ex:코스피>증권주 선택시 증권주)을 제외하고 검색합니다.(검색대상이 전체일 경우는 비활성화 처리됩니다.)

COPYRIGHT KOREA INVESTMENT & SECURITIES CO.LTD.ALL RIGHTS RESERVED.

② 

Ⓐ 검색하려고 하는 주기(일/주/월/분)를 선택합니다.

Ⓑ 패턴기간[20] : 찾고자 하는 기간(캔버스 크기와 동일)을 수치로 입력하거나, 마우스로 선택하여 지정할 수 있습니다.

Ⓒ 유사도 : 찾고자 하는 추세패턴의 유사도를 지정하여 검색하는 기능으로 유사도는 추세패턴 검색 로직에 근거하여 유사도 기준 이상의 추세를 검색합니다. 유사도가 높을수록 추세패턴의 정확도가 높아지나, 검색 종목수는 적어질 수 있습니다.

Ⓓ 과거검색 : 과거검색 체크를 안 한 경우에 현재시점으로부터 패턴기간(20)에 해당되는 차트구간에서만 검색하나 과거시점 체크 후 OOO개 이내 선택시 현재시점부터 OOO 이내 봉까지 정해진 패턴기간의 추세패턴의 모양을 찾는 기능입니다.

3 작도 캔버스 및 검색결과 차트

① 초기화 : 작도된 추세패턴의 클리어 하는 기능입니다.

② 저장 : 작도한 추세패턴을 사용자가 저장하는 기능입니다. 저장 후 사용자 탭에서 선택하여 사용할 수 있습니다. 삭제는 사용자 탭에서 선택 후 오른쪽 마우스 메뉴에서 패턴삭제를 클릭하여 삭제할 수 있습니다.

③ 캔버스 : 찾고자 하는 추세패턴을 마우스 왼쪽 버튼을 클릭 후 캔버스(바둑판)에 드래그 하여 추세를 그리면 검색이 됩니다.

④ 검색결과 차트 : 검색된 종목의 차트화면으로 작도한 추세패턴과 비교하여 볼 수 있습니다.(종목명 및 유사도 표시)

4 검색결과 및 부가기능

① 검색 : 찾고자 하는 캔들패턴의 대상 및 설정 변경 후 검색버튼을 이용하여 재검색 할 때 사용합니다.

② 인쇄 : 검색결과를 출력하는 기능입니다.

③ 항목편집 : 검색항목 편집 기능으로 사용자가 원하는 항목(Ex:저가/고가/시가/거래량/매도호가/매수호가 등) 추가/삭제/변경 하여 검색결과를 볼 수 있습니다.

④ 종목전송 : 검색된 종목들을 종합차트/성과분석/관심등록/Excel 화면으로 전송하는 기능입니다.

⑤ 검색결과 확장 : 검색결과 항목을 확장하여 보는 기능으로 검색결과가 많을 경우 한눈에 보기 원할 때 사용합니다.

[기본 추세패턴 설명]

- 

반전형 패턴으로 머리어깨형을 뒤집어 놓은 형태로 3개의 골짜기가 형성되며 두번째 골짜기가 가장 깊다. 주가가 세번째 골짜기를 형성한 후 골짜기 사이의 두 봉을 이은 선을(목선) 상향 관통할 때 패턴이 완성되고 두번째 골짜기만큼의 주가상승을 예측한다.
- 

쌍봉형이 뒤집힌 형태로 두개의 골짜기가 형성된다. 일반적으로 첫번째 골짜기 더 깊고 날카로우며 골짜기의 형성시간이 길고 골짜기가 깊을수록 신뢰도가 높다.
- 

지속형 패턴으로 봉을 이은 저항선이 하향하고 골짜기를 이은 지지선이 상향한다. 주가가 마지막 골짜기를 형성한 후 저항선을 상향 관통할 때 패턴이 완성되며 삼각형의 밑변만큼의 주가상승을 예측한다.
- 

지속형 패턴으로 수직에 가까운 급격한 주가상승 이후 사각깃발 모양의 횡보를 보이다가 추가 상승하는 형태로 깃대(급격한 상승폭)만큼의 상승을 예측한다.
- 

상승추세에 있던 주가가 직사각형 모양의 보합을 보이다가 다시 상승하는 지속형 패턴이다. 마지막 골짜기 형성 이후 저항선을 관통하면서 패턴이 완성되고 사각형의 높이만큼의 주가상승을 예측한다.

COPYRIGHT KOREA INVESTMENT & SECURITIES CO.LTD.ALL RIGHTS RESERVED.

- 

반전형 패턴으로 세개의 봉이 형성되며 두번째 봉이 가장 높다. 주가가 세번째 봉을 형성한 후 세봉들 사이의 골짜기를 이은 목선(넥라인)을 하향 관통하는 순간 패턴이 완성되며 두번째 봉의 높이만큼의 주가상승을 예측한다.
- 

반전형 패턴으로 두개의 봉이 형성된다. 일반적으로 첫번째 봉이 두번째 봉보다 높고 날카로우며 두 봉우리가 형성되는데 소요된 시간이 길고 봉우리의 높이가 높을수록 패턴의 신뢰도가 높다.
- 

지속형 패턴으로 골짜기를 이은 지지선이 상향하고 봉을 이은 저항선이 하향한다. 주가가 마지막 봉을 형성한 후 지지선을 하향 관통할 때 패턴이 완성되며 삼각형의 밑변만큼의 주가하락을 예측한다.
- 

봉을 이은 저항선이 상향하고 골짜기를 이은 지지선이 하향하는 형태로 주가가 마지막 봉을 형성하고 지지선을 하향 관통할 때 패턴이 완성된다. 삼각형의 밑변만큼의 주가하락을 예측한다.
- 

하락하던 주가가 직사각형 모양의 보합을 보이다가 다시 하락하는 지속형 패턴이다. 주가가 마지막 봉을 형성하고 지지선을 하향관통하면서 패턴이 완성되며 직사각형의 높이만큼의 하락을 예측한다.

COPYRIGHT KOREA INVESTMENT & SECURITIES CO.LTD.ALL RIGHTS RESERVED.

ETF/ETN 종합주문 [0390]

1. 화면개요

- ETF 주문을 실행할 수 ETF주문종합화면으로 매매에 필요한 각종 정보를 한 곳에서 조회하며, 빠른 매매를 할 수 있는 화면입니다.

2. 화면설명



1 종목 기본정보 및 호가 영역

1. 조회하고자 하는 종목의 코드번호를 입력하시거나, 종목코드 검색기를 통해 종목을 선택하시면 해당 종목의 현재가가 활성화 됩니다.
2. 종목의 5단 또는 10단 호가를 조회할 수 있으며, 5단 에서는 거래원/체결, 거래원, 체결, 기본 정보를 선택해서 해당 정보를 조회할 수 있습니다.
3. 버튼을 이용하여 주문설정 및 화면설정을 할 수 있습니다.

2 투자정보/계좌정보 영역

1. 전종목
   ETF 전 종목에 대한 유형별 종합시세를 조회할 수 있습니다.

COPYRIGHT KOREA INVESTMENT & SECURITIES CO.LTD.ALL RIGHTS RESERVED.

전종목 | 구성종목 | 동향 | 계좌정보 | 그래프

운용사 전체 테마선택 전체

⦿거래량 ○상승률 ○괴리율 ○하락률 국내/외 전체



종목명	종가	전일대비	등락률	거래량	NAV	NAV대비	추적오차율
KODEX 레버리지	10,230	▼ 130	-1.25	8,997,510	10,227.60	-2.60	4.45
KODEX 인버스	8,235	▲ 40	0.49	4,675,244	8,267.84	-22.84	0.30
KODEX 200	24,515	▼ 135	-0.55	1,303,784	24,503.53	-8.53	1.42
TIGER 200	24,530	▼ 130	-0.53	843,868	24,527.08	-12.08	1.52
TIGER 원유선물(H)	6,350	▼ 230	-3.50	310,719	6,245.65	99.35	1.06
KINDEX 일본레버리	11,970	▼ 425	-3.43	269,769	11,946.43	23.57	4.76
KINDEX 합성-일본	9,570	▲ 140	1.48	262,860	9,586.99	-16.99	0.09
KStar 200	24,585	▼ 115	-0.47	228,313	24,579.51	-14.51	1.53
TIGER 레버리지	9,185	▼ 105	-1.13	124,740	9,180.69	-0.69	4.92

② 구성종목

ETF 전 종목에 대한 유형별 종합시세를 조회할 수 있습니다.

전종목 | 구성종목 | 동향 | 계좌정보 | 그래프



종목명	현재가	전일대비	등락률	거래량	단위증권수	당일등락폭	거래량증가
우리은행	10,250	▼ 100	-0.97	426,970	578	1.45%	-814,397
하이트진로	24,400	▼ 350	-1.41	26,210	63	1.21%	-181,582
유한양행	170,000	▼ 2,500	-1.45	3,456	20	1.74%	-14,007
CJ대한통운	187,000	▲ 4,000	2.19	11,876	18	3.55%	-52,758
두산	111,500	▲ 500	0.45	2,927	14	1.80%	-25,984
대림산업	65,600	▼ 1,200	-1.80	27,196	53	1.20%	-214,369
한국타이어월드와	23,350	▲ 2,300	10.93	394,396	46	10.93%	228,600
기아차	55,200	▼ 700	-1.25	134,613	510	1.43%	-270,293
동아쏘시오홀딩스	124,000	▼ 2,000	-1.59	3,019	7	2.78%	-16,026
SK하이닉스	46,600	▼ 1,050	-2.20	1,099,109	1,116	2.94%	-83,179
영풍	1,196,000	▲ 2,000	0.17	178	1	3.02%	-511
현대건설	41,850	▼ 650	-1.53	103,951	138	1.18%	-460,127

③ 동향

시황/프로그램매매/국제환율/국제지수/선물현재가/선물분봉의 동향을 선택하여 조회할 수 있습니다.

전종목 | 구성종목 | 동향 | 계좌정보 | 그래프

시 황 | 프로그램매매 | 국제환율 | 국제지수 | 선물현재가 | 선물분봉

⦿종합시황 ○공시정보 ○한경뉴스 ○이데일리 ○머니투데이 ○연합뉴스 조회 다음

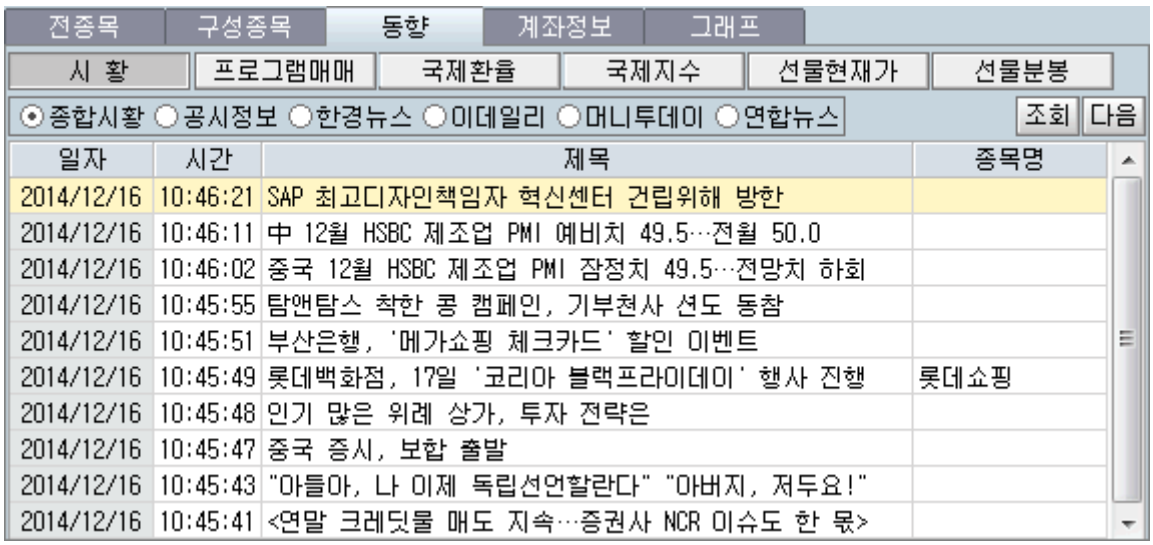

일자	시간	제목	종목명
2014/12/16	10:46:21	SAP 최고디자인책임자 혁신센터 건립위해 방한	
2014/12/16	10:46:11	中 12월 HSBC 제조업 PMI 예비치 49.5…전월 50.0	
2014/12/16	10:46:02	중국 12월 HSBC 제조업 PMI 잠정치 49.5…전망치 하회	
2014/12/16	10:45:55	탐앤탐스 착한 콩 캠페인, 기부천사 션도 동참	
2014/12/16	10:45:51	부산은행, '메가쇼핑 체크카드' 할인 이벤트	
2014/12/16	10:45:49	롯데백화점, 17일 '코리아 블랙프라이데이' 행사 진행	롯데쇼핑
2014/12/16	10:45:48	인기 많은 위례 상가, 투자 전략은	
2014/12/16	10:45:47	중국 증시, 보합 출발	
2014/12/16	10:45:43	"아들아, 나 이제 독립선언할란다" "아버지, 저두요!"	
2014/12/16	10:45:41	<연말 크레딧물 매도 지속…증권사 NCR 이슈도 한 몫>	

④ 계좌정보

계좌의 정보를 예수금현황 및 결제기준잔고, 당일매매손익 등을 선택해서 세부 내용을 조회할 수 있습니다.

COPYRIGHT KOREA INVESTMENT & SECURITIES CO.LTD.ALL RIGHTS RESERVED.

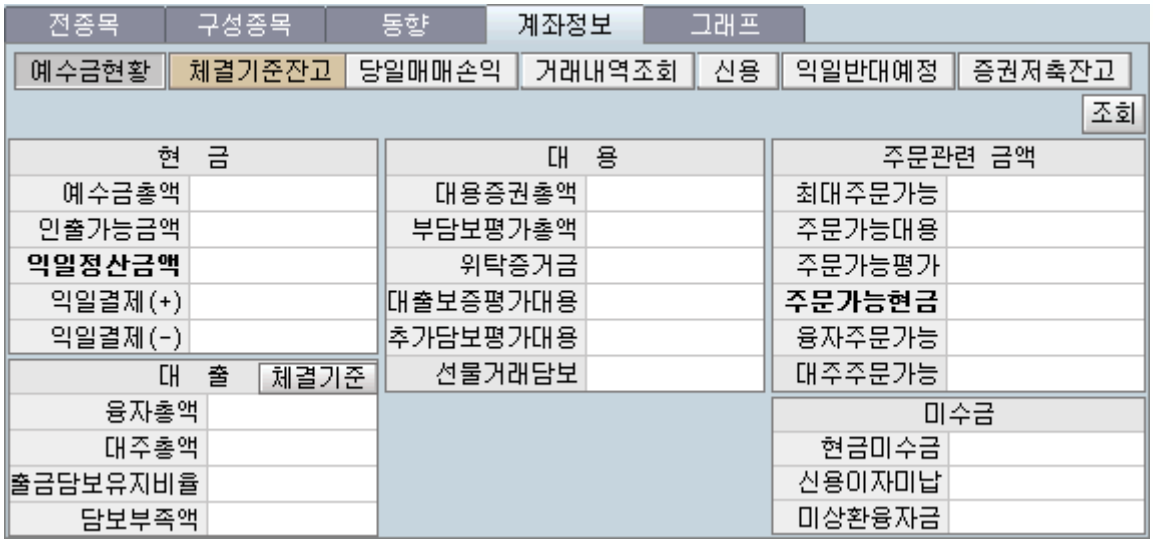

5 그래프

ETF 종목에 대한 그래프를 조회하는 화면입니다.



3 주문 / 종목상세 / 1분그래프 영역

1 주문

주문을 실행하는 영역입니다.

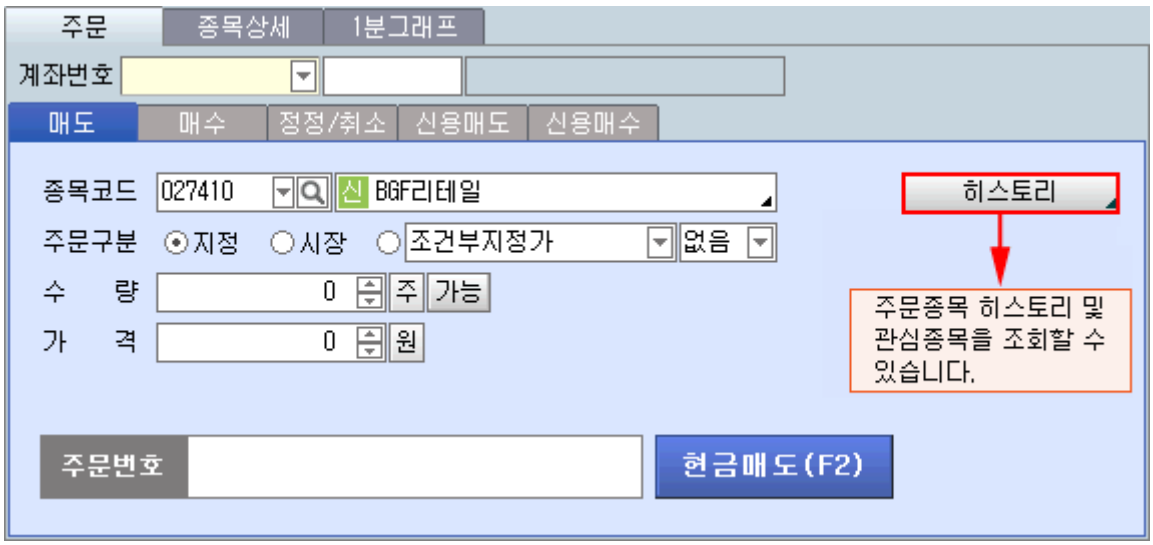

COPYRIGHT KOREA INVESTMENT & SECURITIES CO.LTD.ALL RIGHTS RESERVED.

종목상세

종목에 대한 시간별/일별 주가 및 외국인거래동향, 신용잔고비율을 조회할 수 있습니다.

주문 | 종목상세 | 1분그래프

시간별 | 일자별 | 외국인동향 | 신용비율 ◉Tick ○1분 ○5분 ○10분 ○30분 조회 다음

시간	현재가	대비	등락률	매도호가	매수호가	누적체결량	체결량
10:49:17	77,800	▼ 1,200	-1.52	77,900	77,800	6,582	1
10:48:57	77,900	▼ 1,100	-1.39	77,900	77,800	6,581	200
10:48:25	77,900	▼ 1,100	-1.39	77,900	77,700	6,381	145
10:48:25	77,900	▼ 1,100	-1.39	77,800	77,700	6,236	182
10:48:25	77,800	▼ 1,200	-1.52	77,800	77,700	6,054	18
10:48:16	77,800	▼ 1,200	-1.52	77,800	77,700	6,036	13
10:47:31	77,900	▼ 1,100	-1.39	78,000	77,900	6,023	700
10:47:24	78,000	▼ 1,000	-1.27	78,100	78,000	5,323	5
10:47:22	78,000	▼ 1,000	-1.27	78,100	78,000	5,318	152
10:47:22	78,000	▼ 1,000	-1.27	78,100	78,000	5,166	248
10:47:16	78,100	▼ 900	-1.14	78,100	78,000	4,918	2

1분그래프

종목에 대한 당일가/전일가의 1분 그래프를 조회할 수 있습니다.

주문 | 종목상세 | 1분그래프

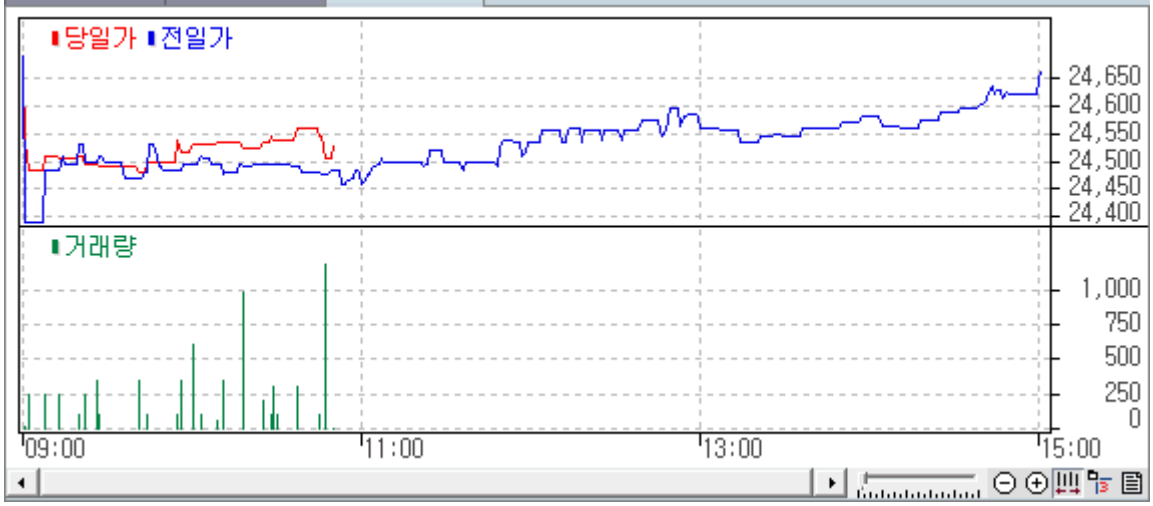

COPYRIGHT KOREA INVESTMENT & SECURITIES CO.LTD.ALL RIGHTS RESERVED.

ETF/ETN 수익률 [0391]

1. 화면개요

- ETF 종목의 유형별로 기간별 수익률을 비교할 수 있습니다.

2. 화면설명



1 운용사, 테마, 국내/외를 선택해서 조회가 가능합니다.

2 선택한 유형별로 해당 ETF 종목 수익률이 조회됩니다.

COPYRIGHT KOREA INVESTMENT & SECURITIES CO.LTD.ALL RIGHTS RESERVED.

ETF/ETN 비교 수익률 [0392]

1. 화면개요

- ETF 종목과 추적지수와의 기간별 수익률을 비교할 수 있습니다.

2. 화면설명



1 운용사, 테마, 국내/외, 기간을 선택해서 조회할 수 있습니다.

2 선택한 유형별로 해당 ETF 종목 및 추적지수의 기간별 수익률이 조회됩니다.

COPYRIGHT KOREA INVESTMENT & SECURITIES CO.LTD.ALL RIGHTS RESERVED.

② 종목안내창

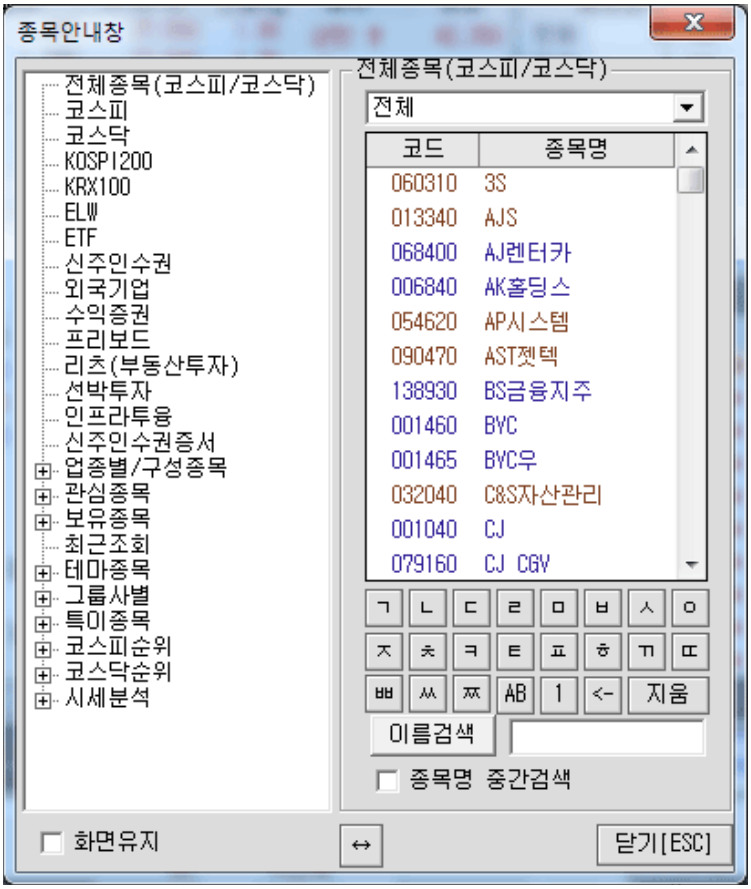

각 시장을 선택하시거나, 각종 기준에 따라 편리하게 종목선택방법을 선택하시면 됩니다.

③ 상장(등록)된 전종목 또는 관심그룹에 속한 많은 종목의 가격변화를 조회하려면 버튼을 클릭하시면 됩니다. 다음과 같은 화면이 나타납니다.

› 위 화면의 안의 버튼을 클릭하면 다음과 같이 거래소, 코스닥 또는 관심그룹을 선택할 수 있는 화면이 나타나면, 돌려보기를 조회하실 그룹을 선택하시면 됩니다. 다음은 버튼을 클릭하였을 때, 나타나는 화면입니다.

› '설정' 버튼을 이용해 돌려보기 화면의 환경을 변경할 수 있습니다. 클릭하면 다음과 같은 화면이 나타납니다. '자동' 은 선택된 그룹에 포함된 종목을 자동적으로 설정된 시간에 따라 순차적으로 선택합니다. 수동을 클릭하시면, 버튼을 클릭할 때마다 한 종목씩 선택됩니다. '항목설정' 은 종목조회 화면의 열에 나타나는 항목을 설정합니다. 예에서는 현재가, 전일비, 등락률, 거래량을 모두 선택하였기 때문에 4가지 항목이 모두 나열됩니다.

› 그룹 선택 및 환경설정이 끝났으면, 시작할 종목을 선택한 후 (시작)버튼을 클릭합니다. 그러면, 본화면(0100)에서는 선택된 그룹에 포함된 종목(위의 예는 관심그룹00)에 대한 사항이 나타나고, 하위의 종목조회화면에서는 선택된 종목의 등락/거래량 등을 조회할 수 있습니다. 예를 들어 위 그림에서 SK를 선택한 후 시작버튼을 클릭하였다면, 일정시간 후 자동적으로, SK-POSCO-현대-…순으로 현재 선택 그룹에 속한 종목이 자동으로 위에서 아래방향으로 순환되며 조회됩니다.

› 돌려보기를 정지하시려면, 버튼을 클릭하시면 됩니다. (역순환버튼)버튼은 돌려보기의 종목선택 방향을 아래에서 위 방향으로 전환합니다. 즉, 위 화면에서 현대차를 선택한 후 역순환버튼을 클릭하셨다면, 현대차-POSCO-SK-…-… 순으로 아래에서 위방향으로 순환하며 조회됩니다.

2 전체화면 기능버튼

① 화면개수 조절 : 보기와 같이 4개의 화면이 나타난 상태에서 버튼을 클릭하시면 , 세부화면 4와 5가 사라집니다. 다시 나타나게 하시려면 축소된 상태에서 나타난 버튼을 클릭하시면 됩니다.

② 5 (5호가), 10 (10호가) : '10'버튼을 클릭하시면, 세부화면 2와 3이 합쳐지면서 상하 최우선 호가를 10개까지 조회하실 수 있습니다.

③ L , R : 화면구성 좌우 변경 : 세부화면1,3와 세부화면 2,4의 위치를 변경합니다. 사용자의 기호에 따라 세부화면1,4과 세부화면2,3,5의 위치를 좌우로 서로 변경할 수 있습니다.

COPYRIGHT KOREA INVESTMENT & SECURITIES CO.LTD.ALL RIGHTS RESERVED.

④ 차트 : [0300] 일반차트 와 연계되어 있는 버튼입니다.

⑤ 기업 : [0614] 기업개요 와 연계되어 있는 버튼입니다.

③ 전체화면 기능버튼



선택종목에 대한 주가동향, 외국인의 매매 현황 및 선택종목에 대한 주요 매매발생 회원사 등을 조회할 수 있습니다. 수치 및 차트로 조회합니다.

① 틱/1분/5분/일별 : 각 선택기간별 주가변동 및 차트를 조회할 수 있습니다. 자세한 사항을 보시려면 [0103]일자별 주가(I) 화면을 참조하십시오.

② 매물대 : 각 가격대별 매물대를 조회할 수 있습니다. 자세한 사항을 보시려면 화면 [0113] 매물대/거래비중 화면을 참조하십시오.

③ 회원사 : 일자별 누적적으로 주거래 회원사 및 거래량를 조회하실 수 있습니다. 자세한 사항을 보시려면 화면 [0453] 거래원 누적순매수 화면을 참조하십시오.

④ 차트 기능 버튼을 활용하여 기간의 연장, 전체 수치 조회 및 엑셀파일로의 저장이 가능합니다. 자세한 차트 버튼의 사용법은 보시려면 화면 [0301] 주식 종합차트 화면의 도움말을 참조하십시오.

COPYRIGHT KOREA INVESTMENT & SECURITIES CO.LTD.ALL RIGHTS RESERVED.

화면

4 선택된 종목의 시간별 체결량, 매물대 및 투자자별 매매동향을 조회합니다.

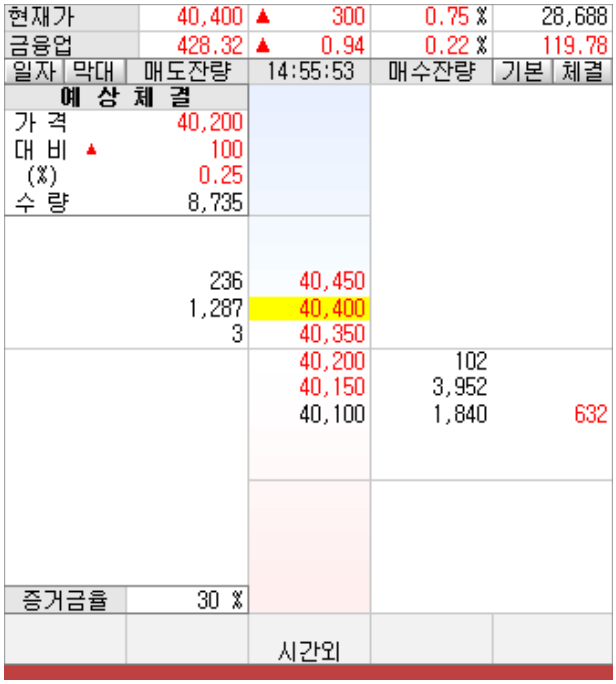

1 당일의 호가시세와 전체기능버튼을 이용하여 '5호가'를 선택하였으면, 위 그림과 같이 하단으로 전반적인 주식 관련 수치를 조회할 수 있습니다.

2 기능 버튼

- 대칭 일자 : 호가화면의 보기 형식을 선택할 수 있습니다.
- 상세 기본 없음 : 시고가, 종목상세 수치 등을 보는 방식을 선택합니다.
- 체결 피봇 없음 : 체결가, 지지선 수치를 보는 방식을 선택합니다.

5 화면

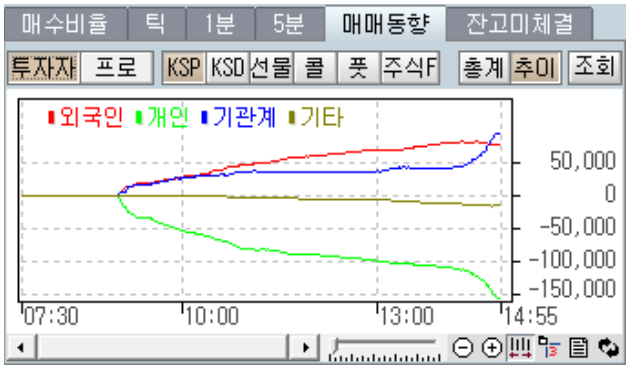

1 선택된 종목의 당일 매매 동향을 차트로 조회할 수 있습니다.

2 매매동향 : 장내 주식시장은 물론 KOSPI 200선물, 옵션 및 코스닥 등 전체적인 시장의 시세를 조회할 수 있습니다. 자세한 사항을 보시려면 화면 [0224] 시장종합 화면을 참조하십시오.

COPYRIGHT KOREA INVESTMENT & SECURITIES CO.LTD.ALL RIGHTS RESERVED.

매매동향 종합1 [0400]

1. 화면개요

- 당일 투자자별 매매동향을 조회하는 화면으로 투자주체(외국인, 개인, 기관)의 시장별 매매 현황을 한 화면에서 조회할 수 있습니다.

2. 화면설명

- 각 투자주체의 당일 매매규모를 알 수 있는 매매현황 수치정보와 그래프 그리고, 장개시 후부터의 매매추이를 보여줍니다.



1 동향

외국인, 개인, 기관, 기타 등 투자자별로 거래소, 코스닥, 선물, 콜옵션, 풋옵션의 매매동향을 금액기준, 수량기준으로 조회할 수 있습니다.(정확한 수치정보)

2 그래프

위 A.동향의 수치정보를 막대그래프를 이용하여 시각화하여 보여줍니다.

COPYRIGHT KOREA INVESTMENT & SECURITIES CO.LTD.ALL RIGHTS RESERVED.

2 추이

당일 장개시 이후의 각 투자자별 매매추이 그래프가 제공됩니다.

COPYRIGHT KOREA INVESTMENT & SECURITIES CO.LTD.ALL RIGHTS RESERVED.

매매동향 종합2 [0401]

1. 화면개요

- 당일 투자자별 매매동향을 조회하는 화면으로 투자주체(외국인, 개인, 기관)의 시장별 매매 현황 및 거래소, 코스닥의 당일 프로그램 매매현황을 조회할 수 있습니다.

2. 화면설명

- 각 투자주체의 당일 매매규모를 알 수 있는 매매현황 수치정보를 조회하실 수 있습니다.

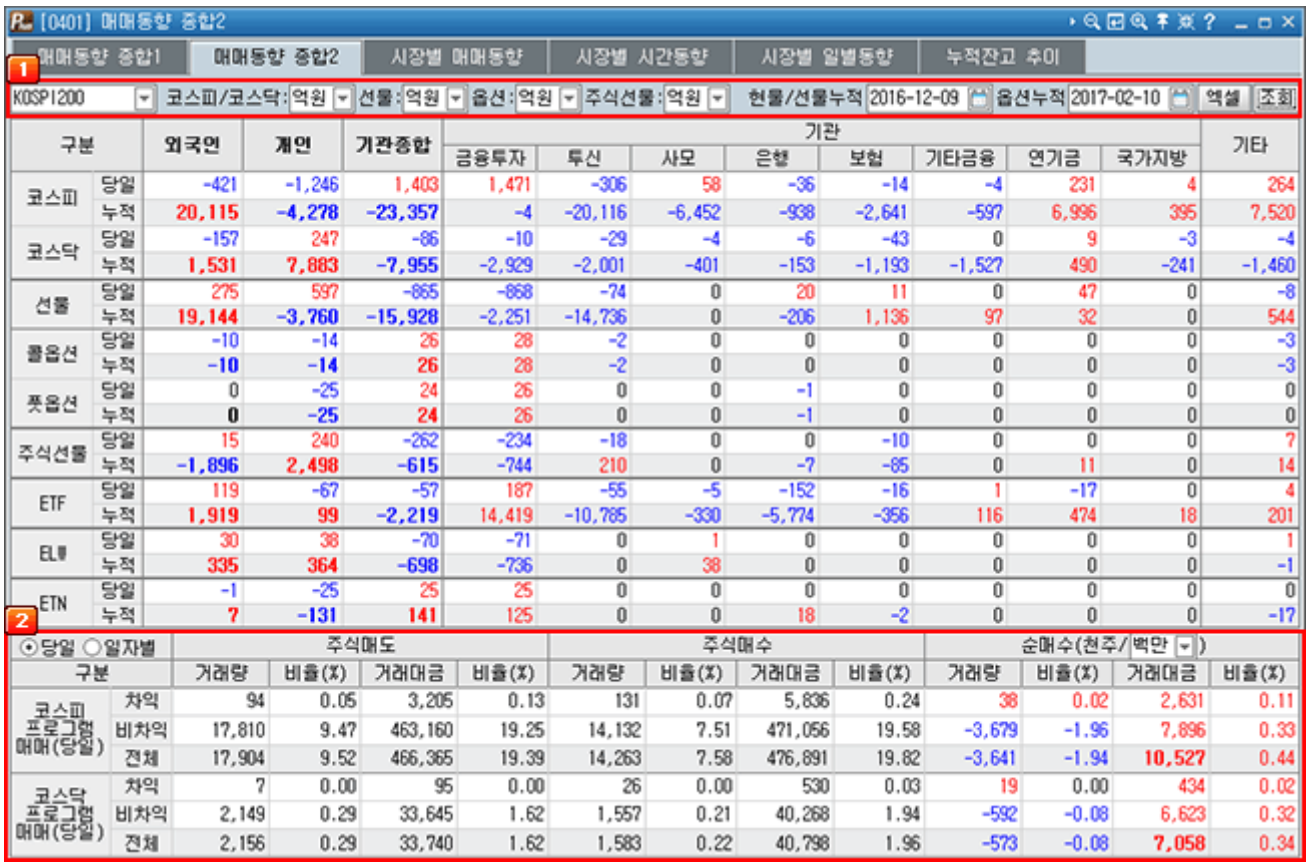

구분		외국인	개인	기관종합	기관								기타
					금융투자	투신	사모	은행	보험	기타금융	연기금	국가지방	
코스피	당일	-421	-1,246	1,403	1,471	-306	58	-36	-14	-4	231	4	264
	누적	20,115	-4,278	-23,357	-4	-20,116	-6,452	-938	-2,641	-597	6,996	395	7,520
코스닥	당일	-157	247	-86	-10	-29	-4	-6	-43	0	9	-3	-4
	누적	1,531	7,883	-7,955	-2,929	-2,001	-401	-153	-1,193	-1,527	490	-241	-1,460
선물	당일	275	597	-865	-868	-74	0	20	11	0	47	0	-8
	누적	19,144	-3,760	-15,928	-2,251	-14,736	0	-206	1,136	97	32	0	544
콜옵션	당일	-10	-14	26	28	-2	0	0	0	0	0	0	-3
	누적	-10	-14	26	28	-2	0	0	0	0	0	0	-3
풋옵션	당일	0	-25	24	26	0	0	-1	0	0	0	0	0
	누적	0	-25	24	26	0	0	-1	0	0	0	0	0
주식선물	당일	15	240	-262	-234	-18	0	0	-10	0	0	0	7
	누적	-1,896	2,498	-615	-744	210	0	-7	-85	0	11	0	14
ETF	당일	119	-67	-57	187	-55	-5	-152	-16	1	-17	0	4
	누적	1,919	99	-2,219	14,419	-10,785	-330	-5,774	-356	116	474	18	201
ELW	당일	30	38	-70	-71	0	1	0	0	0	0	0	1
	누적	335	364	-698	-736	0	38	0	0	0	0	0	-1
ETN	당일	-1	-25	25	25	0	0	0	0	0	0	0	0
	누적	7	-131	141	125	0	0	18	-2	0	0	0	-17

구분		주식매도				주식매수				순매수(천주/백만)			
		거래량	비율(%)	거래대금	비율(%)	거래량	비율(%)	거래대금	비율(%)	거래량	비율(%)	거래대금	비율(%)
코스피 프로그램 매매(당일)	차익	94	0.05	3,205	0.13	131	0.07	5,636	0.24	38	0.02	2,631	0.11
	비차익	17,810	9.47	463,160	19.25	14,132	7.51	471,056	19.58	-3,679	-1.96	7,896	0.33
	전체	17,904	9.52	466,365	19.39	14,263	7.58	476,691	19.82	-3,641	-1.94	10,527	0.44
코스닥 프로그램 매매(당일)	차익	7	0.00	95	0.00	26	0.00	530	0.03	19	0.00	434	0.02
	비차익	2,149	0.29	33,645	1.62	1,557	0.21	40,268	1.94	-592	-0.08	6,623	0.32
	전체	2,156	0.29	33,740	1.62	1,583	0.22	40,798	1.96	-573	-0.08	7,058	0.34

1 투자추제의 조회방법을 조정하실 수 있습니다.
거래소/코스닥에 대한 억원/백만/수량, 선물에 대한 억원/백만/수량, 옵션에 대한 억원/백만/수량, 주식선물에 대한 억원/백만/수량을 별도로 설정이 가능하며, 누적기준일별로 조회하실 수 있습니다.

2 프로그램 매매에 대한 정보를 당일/일자별로 조회 하실수 있습니다.

COPYRIGHT KOREA INVESTMENT & SECURITIES CO.LTD.ALL RIGHTS RESERVED.

시장별 매매동향 [0402]

1. 화면개요

- 당일 투자주체별 매매동향을 막대그래프와 추이그래프로 한 눈에 쉽게 보여줍니다.

2. 화면설명

- 각 투자주체의 당일 매매규모를 알 수 있는 매매현황 수치정보를 조회하실 수 있습니다.

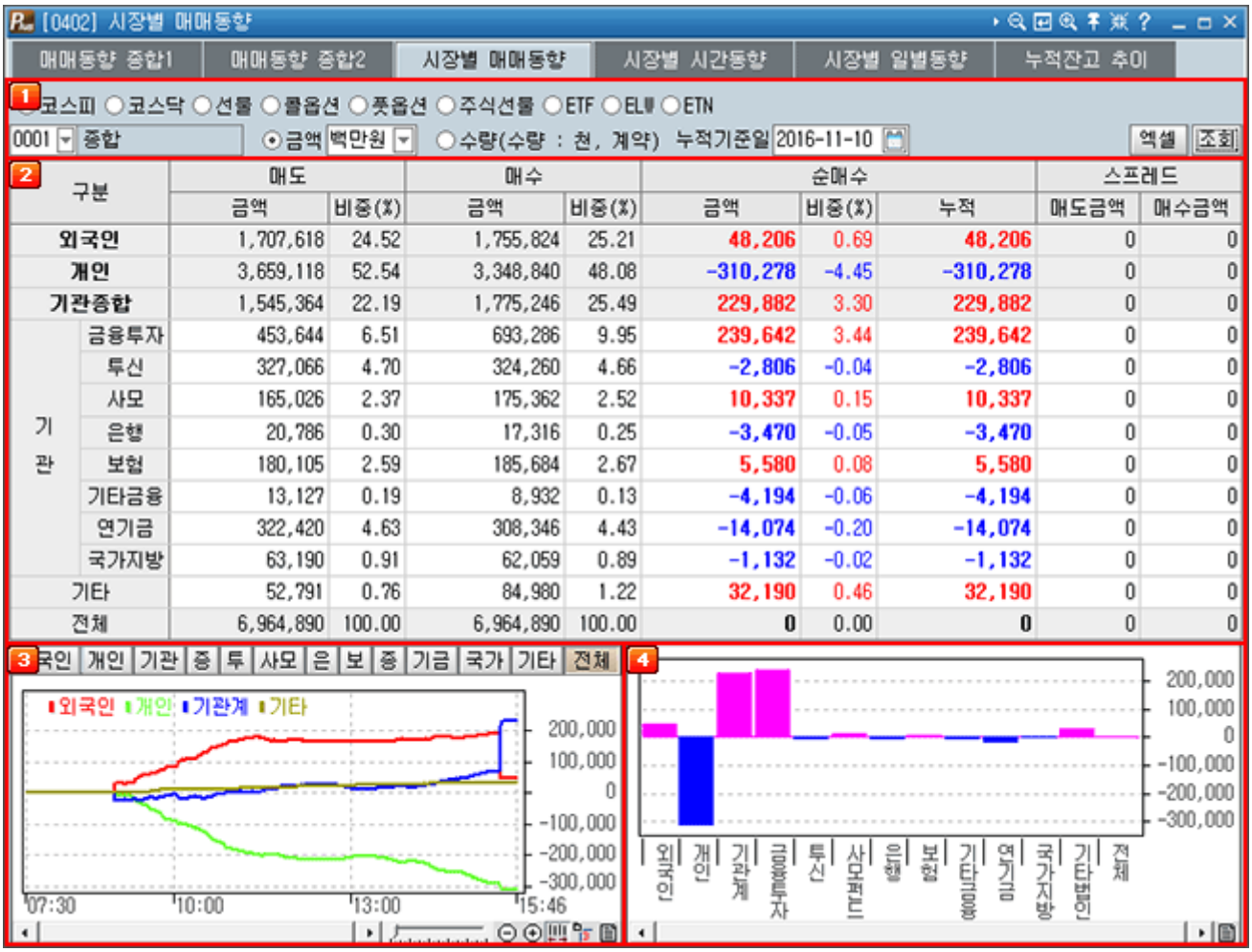

1 각 시장별로 조회가 가능하고 금액 및 수량기준으로 조회가 가능합니다.

2 장개시부터 조회시점까지 각 투자주체의 매매동향 추이를 보여줍니다.

3 조회시점까지 각 투자주체의 당일 매매 누적액을 보여줍니다.

4 그래프의 일정지점에 마우스를 갖다 대면 해당시점의 수치정보가 노란박스내에 표시됩니다.

COPYRIGHT KOREA INVESTMENT & SECURITIES CO.LTD.ALL RIGHTS RESERVED.

시장별 시간동향 [0403]

1. 화면개요

- 장 중 투자주체별 매매변동 현황을 1분단위로 더욱 정확히 파악할 수 있는 정보화면입니다.

2. 화면설명

- 각 투자주체의 당일 매매규모를 알 수 있는 매매현황 수치정보를 조회하실 수 있습니다.

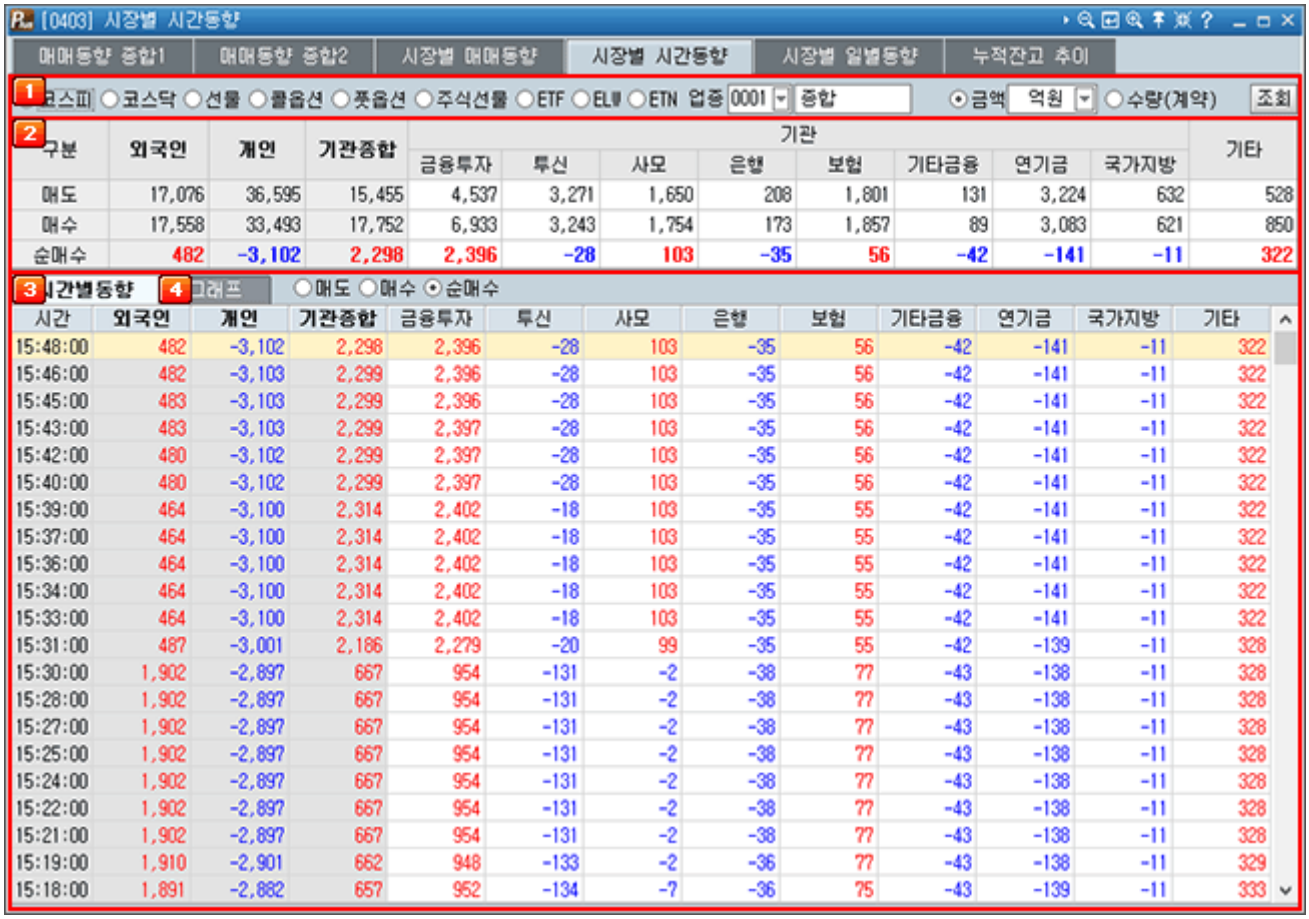

1 각 시장별로 조회가 가능하고 금액 및 수량기준으로 조회가 가능합니다.

2 조회 시점의 각 투자주체별 당일 매매누적액을 보여줍니다.

3 구체적으로 1분 단위의 각 투자주체 매매동향을 제공합니다.

COPYRIGHT KOREA INVESTMENT & SECURITIES CO.LTD.ALL RIGHTS RESERVED.

시장별 일별동향 [0404]

1. 화면개요

- 일자별 투자자 순매수동향의 변동추이를 제공하는 화면으로 일정 기간동안의 투자자별 매매패턴을 파악하는데 유용합니다.

2. 화면설명

- 각 투자주체의 당일 매매규모를 알 수 있는 매매현황 수치정보를 조회하실 수 있습니다.

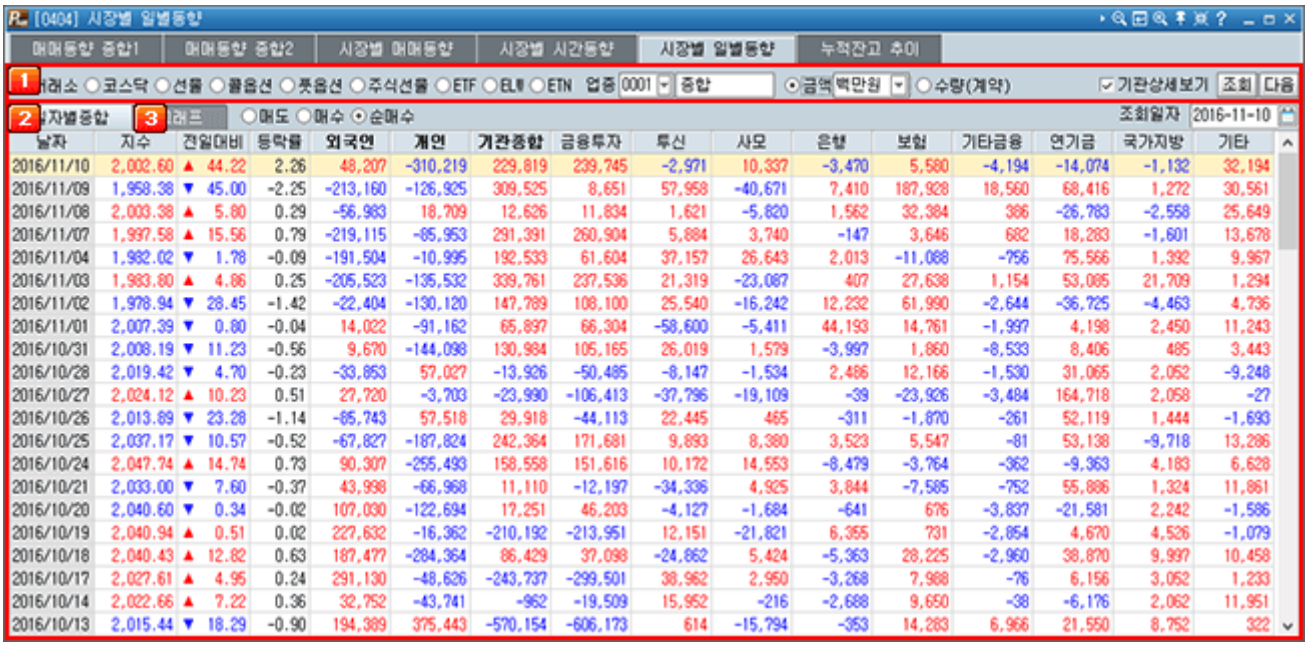

날자	지수	전일대비	등락률	외국인	개인	기관종합	금융투자	투신	사모	은행	보험	기타금융	연기금	국가지방	기타
2016/11/10	2,002.60	▲ 44.22	2.26	48,207	-310,219	229,819	239,745	-2,971	10,337	-3,470	5,580	-4,194	-14,074	-1,132	32,194
2016/11/09	1,958.38	▼ 45.00	-2.25	-213,160	-126,925	309,525	8,651	57,958	-40,671	7,410	187,928	18,560	68,416	1,272	30,561
2016/11/08	2,003.38	▲ 5.80	0.29	-56,963	18,709	12,626	11,834	1,621	-5,820	1,562	32,384	386	-26,783	-2,558	25,649
2016/11/07	1,997.58	▲ 15.56	0.79	-219,115	-85,953	291,391	260,904	5,884	3,740	-147	3,646	682	18,283	-1,601	13,678
2016/11/04	1,982.02	▼ 1.78	-0.09	-191,504	-10,995	192,533	61,604	37,157	26,643	2,013	-11,088	-756	75,566	1,392	9,967
2016/11/03	1,983.80	▲ 4.86	0.25	-205,523	-135,532	339,761	237,536	21,319	-23,087	407	27,638	1,154	53,085	21,709	1,294
2016/11/02	1,978.94	▼ 28.45	-1.42	-22,404	-130,120	147,789	108,100	25,540	-16,242	12,232	61,990	-2,644	-36,725	-4,463	4,736
2016/11/01	2,007.39	▼ 0.80	-0.04	14,022	-91,162	65,897	66,304	-58,600	-5,411	44,193	14,761	-1,997	4,198	2,450	11,243
2016/10/31	2,008.19	▼ 11.23	-0.56	9,670	-144,098	130,984	105,165	26,019	1,579	-3,997	1,860	-8,533	8,406	485	3,443
2016/10/28	2,019.42	▼ 4.70	-0.23	-33,853	57,027	-13,926	-50,485	-8,147	-1,534	2,486	12,166	-1,530	31,065	2,052	-9,248
2016/10/27	2,024.12	▲ 10.23	0.51	27,720	-3,703	-23,990	-106,413	-37,796	-19,109	-39	-23,926	-3,484	164,718	2,058	-27
2016/10/26	2,013.89	▼ 23.28	-1.14	-65,743	57,518	29,918	-44,113	22,445	465	-311	-1,670	-261	52,119	1,444	-1,693
2016/10/25	2,037.17	▼ 10.57	-0.52	-67,827	-187,824	242,364	171,681	9,893	8,380	3,523	5,547	-81	53,138	-9,718	13,286
2016/10/24	2,047.74	▲ 14.74	0.73	90,307	-255,493	158,558	151,616	10,172	14,553	-8,479	-3,764	-362	-9,363	4,183	6,628
2016/10/21	2,033.00	▼ 7.60	-0.37	43,998	-66,968	11,110	-12,197	-34,336	4,925	3,844	-7,585	-752	55,886	1,324	11,861
2016/10/20	2,040.60	▼ 0.34	-0.02	107,030	-122,694	17,251	46,203	-4,127	-1,684	-641	676	-3,837	-21,581	2,242	-1,586
2016/10/19	2,040.94	▲ 0.51	0.02	227,632	-16,362	-210,192	-213,951	12,151	-21,821	6,355	731	-2,854	4,670	4,526	-1,079
2016/10/18	2,040.43	▲ 12.82	0.63	187,477	-284,364	86,429	37,098	-24,862	5,424	-5,363	28,225	-2,960	38,870	9,997	10,458
2016/10/17	2,027.61	▲ 4.95	0.24	291,130	-48,626	-243,737	-299,501	38,962	2,950	-3,268	7,988	-76	6,156	3,052	1,233
2016/10/14	2,022.66	▲ 7.22	0.36	32,752	-43,741	-962	-19,509	15,952	-216	-2,688	9,650	-38	-6,176	2,062	11,951
2016/10/13	2,015.44	▼ 18.29	-0.90	194,389	375,443	-570,154	-606,173	614	-15,794	-353	14,283	6,966	21,550	8,752	322

1 시장 또는 업종을 선택하여 각 시장 및 업종의 일자별 지수를 파악할 수 있습니다.

2 일자별 지수를 보여줍니다.

3 일자별 지수의 추이를 그래프로 보여줍니다.



COPYRIGHT KOREA INVESTMENT & SECURITIES CO.LTD.ALL RIGHTS RESERVED.

투자주체 일별동향 [0405]

1. 화면개요

- 투자주체별 일별 동향 화면으로 사용자가 지정한 조회일자별 외국인/개인/기관의 시간별 동향과 그래프를 제공합니다.

2. 화면설명

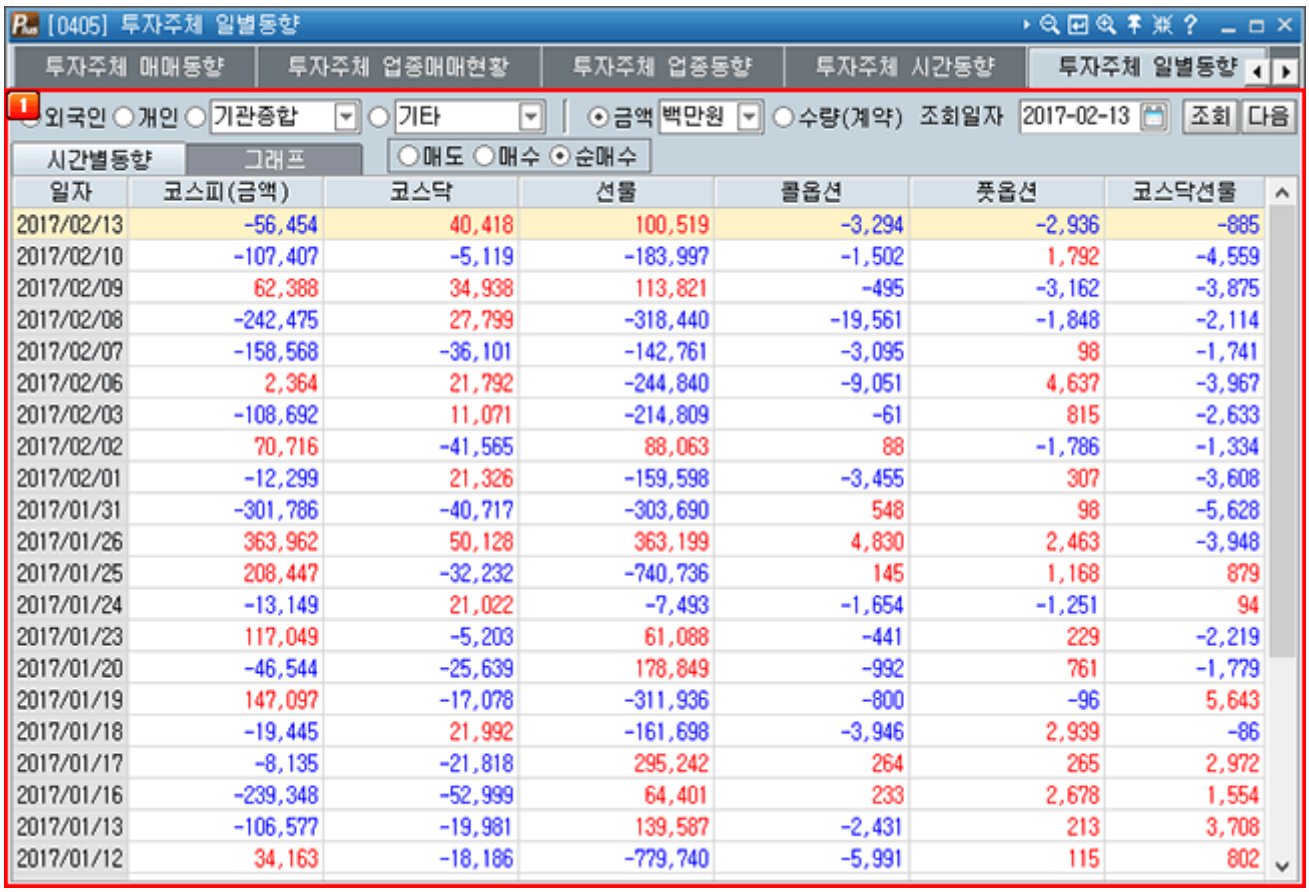

일자	코스피(금액)	코스닥	선물	콜옵션	풋옵션	코스닥선물
2017/02/13	-56,454	40,418	100,519	-3,294	-2,936	-885
2017/02/10	-107,407	-5,119	-183,997	-1,502	1,792	-4,559
2017/02/09	62,388	34,938	113,821	-495	-3,162	-3,875
2017/02/08	-242,475	27,799	-318,440	-19,561	-1,848	-2,114
2017/02/07	-158,568	-36,101	-142,761	-3,095	98	-1,741
2017/02/06	2,364	21,792	-244,840	-9,051	4,637	-3,967
2017/02/03	-108,692	11,071	-214,809	-61	815	-2,633
2017/02/02	70,716	-41,565	88,063	88	-1,786	-1,334
2017/02/01	-12,299	21,326	-159,598	-3,455	307	-3,608
2017/01/31	-301,786	-40,717	-303,690	548	98	-5,628
2017/01/26	363,962	50,128	363,199	4,830	2,463	-3,948
2017/01/25	208,447	-32,232	-740,736	145	1,168	879
2017/01/24	-13,149	21,022	-7,493	-1,654	-1,251	94
2017/01/23	117,049	-5,203	61,088	-441	229	-2,219
2017/01/20	-46,544	-25,639	178,849	-992	761	-1,779
2017/01/19	147,097	-17,078	-311,936	-800	-96	5,643
2017/01/18	-19,445	21,992	-161,698	-3,946	2,939	-86
2017/01/17	-8,135	-21,818	295,242	264	265	2,972
2017/01/16	-239,348	-52,999	64,401	233	2,678	1,554
2017/01/13	-106,577	-19,981	139,587	-2,431	213	3,708
2017/01/12	34,163	-18,186	-779,740	-5,991	115	802

COPYRIGHT KOREA INVESTMENT & SECURITIES CO.LTD.ALL RIGHTS RESERVED.

1 선택영역

투자주체를 선택하고 조회일자를 선택합니다.

시간별 동향 (매도/매수/순매수)

일자	코스피(금액)	코스닥	선물	콜옵션	풋옵션	코스닥선물
2017/02/13	-56,454	40,418	99,981	-3,317	-2,946	-885
2017/02/10	-107,407	-5,119	-183,997	-1,502	1,792	-4,559
2017/02/09	62,388	34,938	113,821	-495	-3,162	-3,875
2017/02/08	-242,475	27,799	-318,440	-19,561	-1,848	-2,114
2017/02/07	-158,568	-36,101	-142,761	-3,095	98	-1,741
2017/02/06	2,364	21,792	-244,840	-9,051	4,637	-3,967
2017/02/03	-108,692	11,071	-214,809	-61	815	-2,633
2017/02/02	70,716	-41,565	88,063	88	-1,786	-1,334
2017/02/01	-12,299	21,326	-159,598	-3,455	307	-3,608
2017/01/31	-301,786	-40,717	-303,690	548	98	-5,628
2017/01/26	363,962	50,128	363,199	4,830	2,463	-3,948
2017/01/25	208,447	-32,232	-740,736	145	1,168	879
2017/01/24	-13,149	21,022	-7,493	-1,654	-1,251	94
2017/01/23	117,049	-5,203	61,088	-441	229	-2,219
2017/01/20	-46,544	-25,639	178,849	-992	761	-1,779
2017/01/19	147,097	-17,078	-311,936	-800	-96	5,643
2017/01/18	-19,445	21,992	-161,698	-3,946	2,939	-86
2017/01/17	-8,135	-21,818	295,242	264	265	2,972
2017/01/16	-239,348	-52,999	64,401	233	2,678	1,554
2017/01/13	-106,577	-19,981	139,587	-2,431	213	3,708
2017/01/12	34,163	-18,186	-779,740	-5,991	115	802

그래프

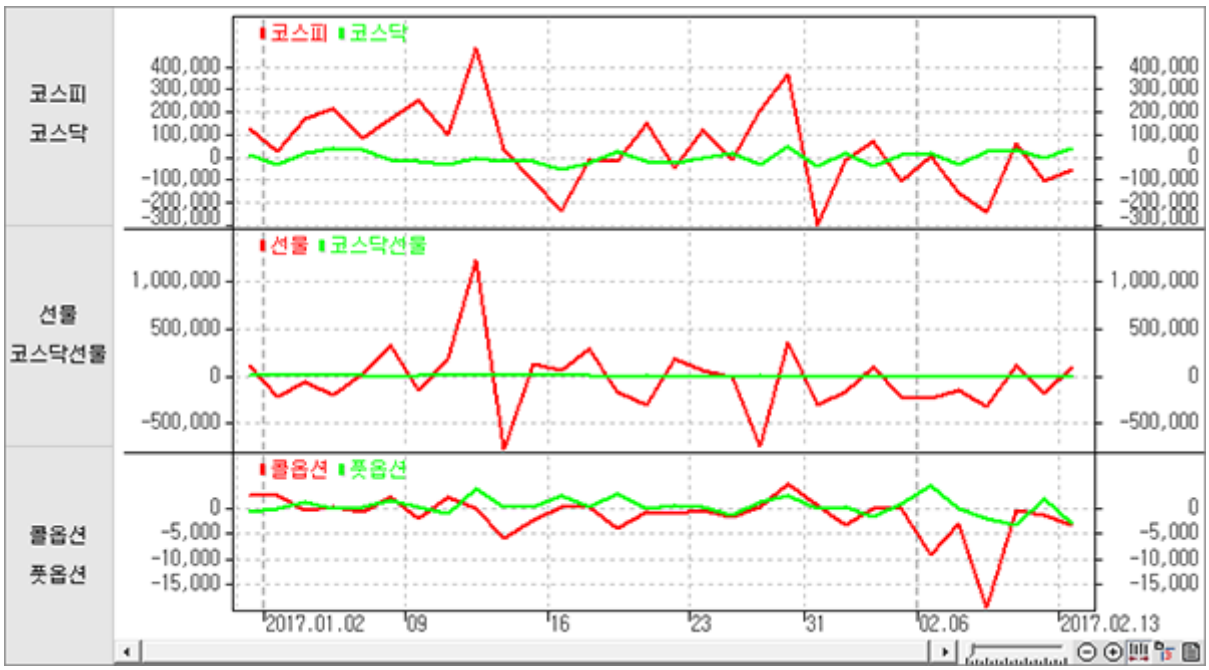

COPYRIGHT KOREA INVESTMENT & SECURITIES CO.LTD.ALL RIGHTS RESERVED.

누적잔고 추이 [0406]

1. 화면개요

- 시장/주체별 누적잔고그래프와 누적잔고추이가 제공되는 화면으로 일정기간 동안 누적된 투자자별 순매수동향을 파악함으로써 시장의 주도세력과 시장에너지를 파악하는데 도움이 되는 화면입니다.

2. 화면설명

- 각 투자주체의 당일 매매규모를 알 수 있는 매매현황 수치정보를 조회하실 수 있습니다.



1 일정기간부터 당일까지의 각 시장에서의 투자자별 매매누적 수치를 보여줍니다.

2 일정기간동안 각 시장에서 투자자별 누적매매추이를 KOSPI 일봉과 함께 보여줍니다.

3 현물, 선물, 옵션시장별로 알고자 하는 누적기간 초일을 기입합니다.

COPYRIGHT KOREA INVESTMENT & SECURITIES CO.LTD.ALL RIGHTS RESERVED.

투자주체 매매동향 [0407]

1. 화면개요

- 일별/기간별 순매수/매매비중을 일자별로 확인하실 수 있고, 투자주체별로 비교 가능하도록 챠트를 통한 비교분석도 가능합니다.

2. 화면설명

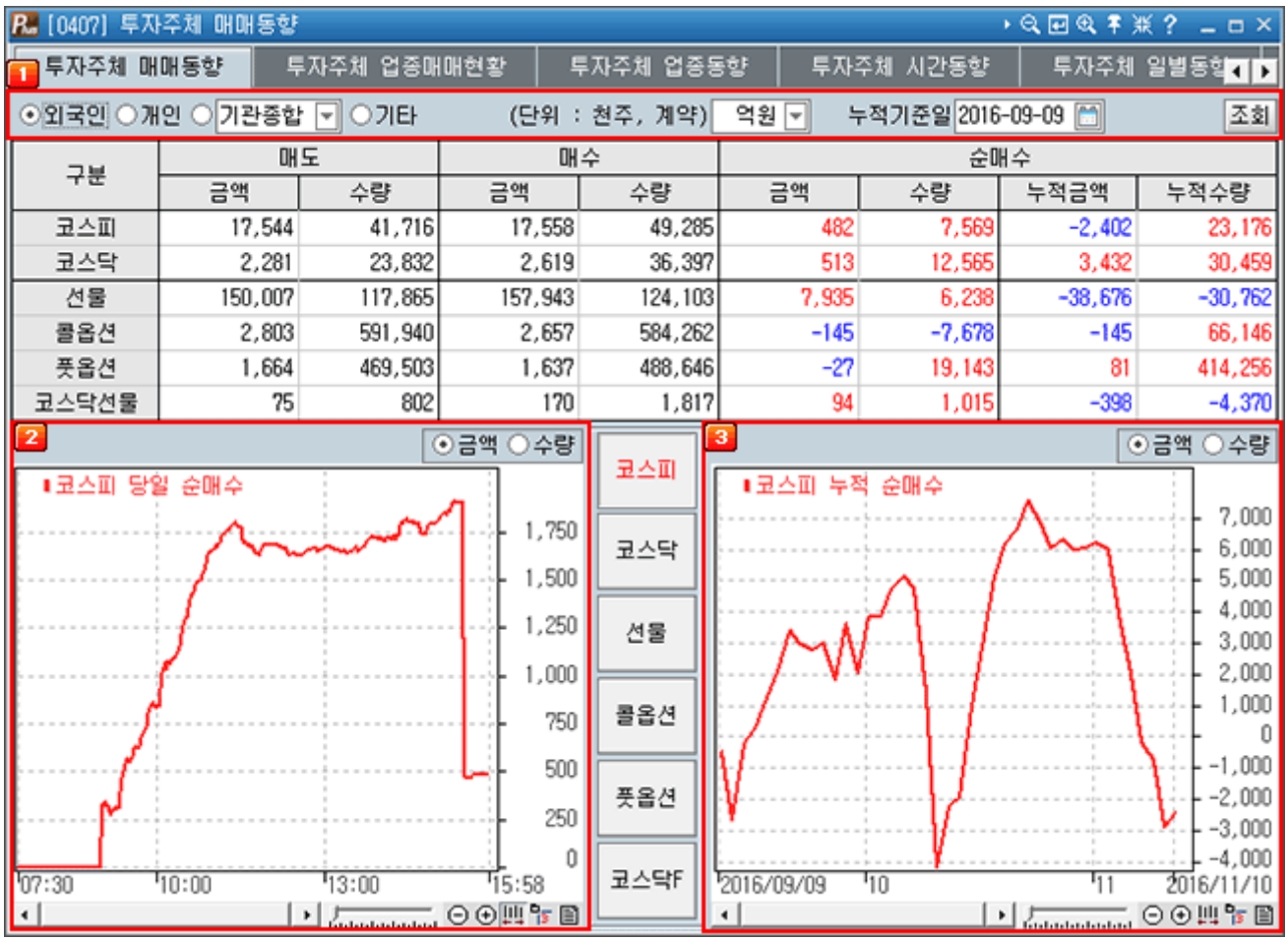

1 거래소/코스닥에 대한 금액/수량, 선물/옵션에 대한 금액/수량을 별도로 설정이 가능하며, 누적기준일별로 조회하실 수 있습니다.

2 거래소 당일 순매수 그래프를 조회합니다.
금액 및 수량으로 각각 조회가 가능합니다.

3 거래소 누적 순매수 그래프를 조회합니다.
금액 및 수량으로 각각 조회가 가능합니다.

COPYRIGHT KOREA INVESTMENT & SECURITIES CO.LTD.ALL RIGHTS RESERVED.

투자주체 업종매매현황 [0408]

1. 화면개요

- 투자주체별 업종별 매매동향 현황을 나타냅니다.
  업종별로 순매수, 순매도를 구분하여 등락을 확인하실 수 있는 화면입니다.

2. 화면설명

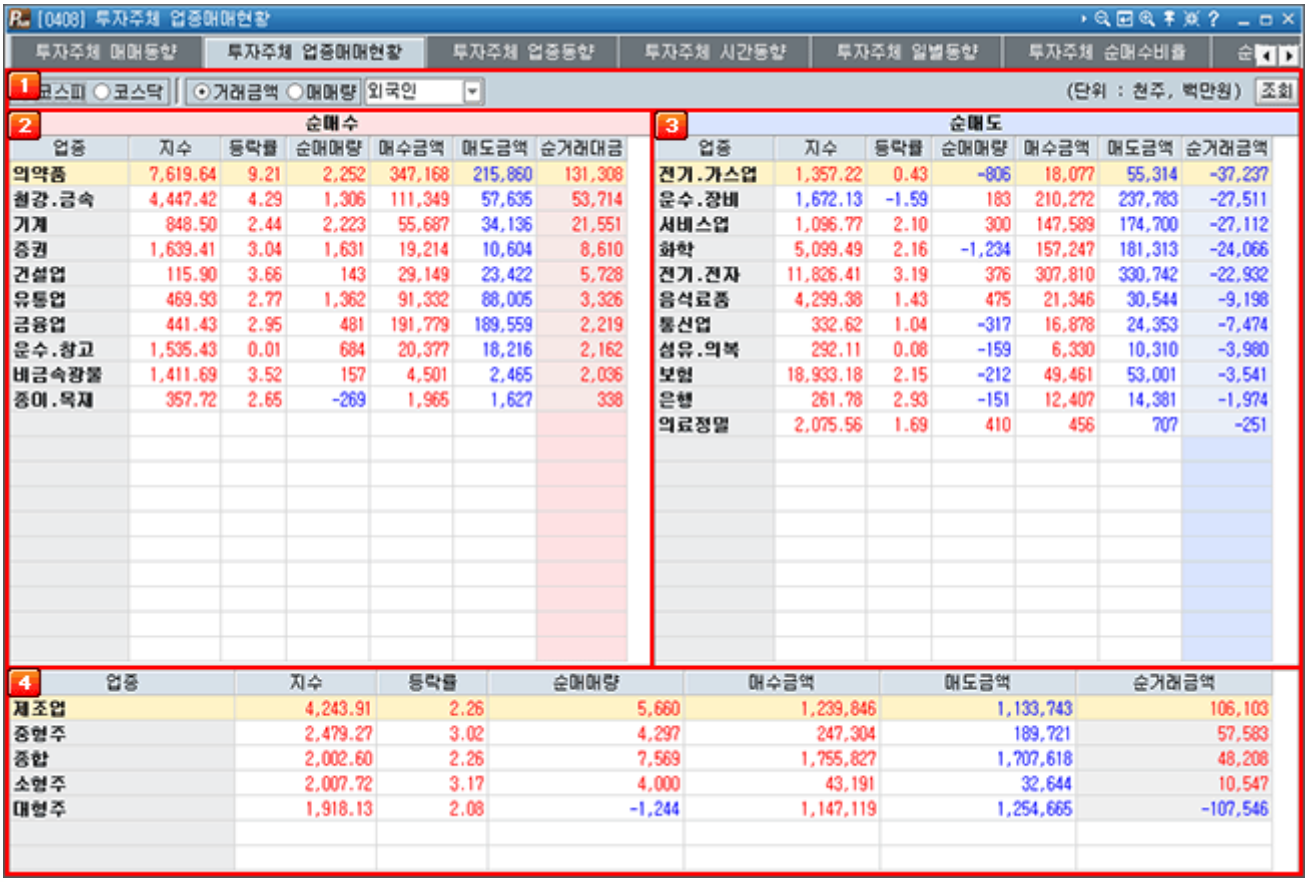

1 항목 선택 영역
거래소/코스닥 및 거래금액, 매매량을 선택하시고 투자 주체를 선택합니다.

2 업종 순매수 현황
업종별 순매수 현황을 순매수거래금액 순으로 보여집니다.

3 업종 순매도 현황
업종별 순매도 현황을 순매도거래금액 순으로 보여집니다.

4 업종 순매수 현황
업종별 순매수 현황을 순매수거래금액 순으로 보여집니다.

COPYRIGHT KOREA INVESTMENT & SECURITIES CO.LTD.ALL RIGHTS RESERVED.

투자주체 시간동향 [0409]

1. 화면개요

- 외국인, 개인, 기관, 기타법인의 시간별 매매동향을 1분단위로 조회하실 수 있고 1분그래프를 조회하실 수 있는 화면입니다.

2. 화면설명

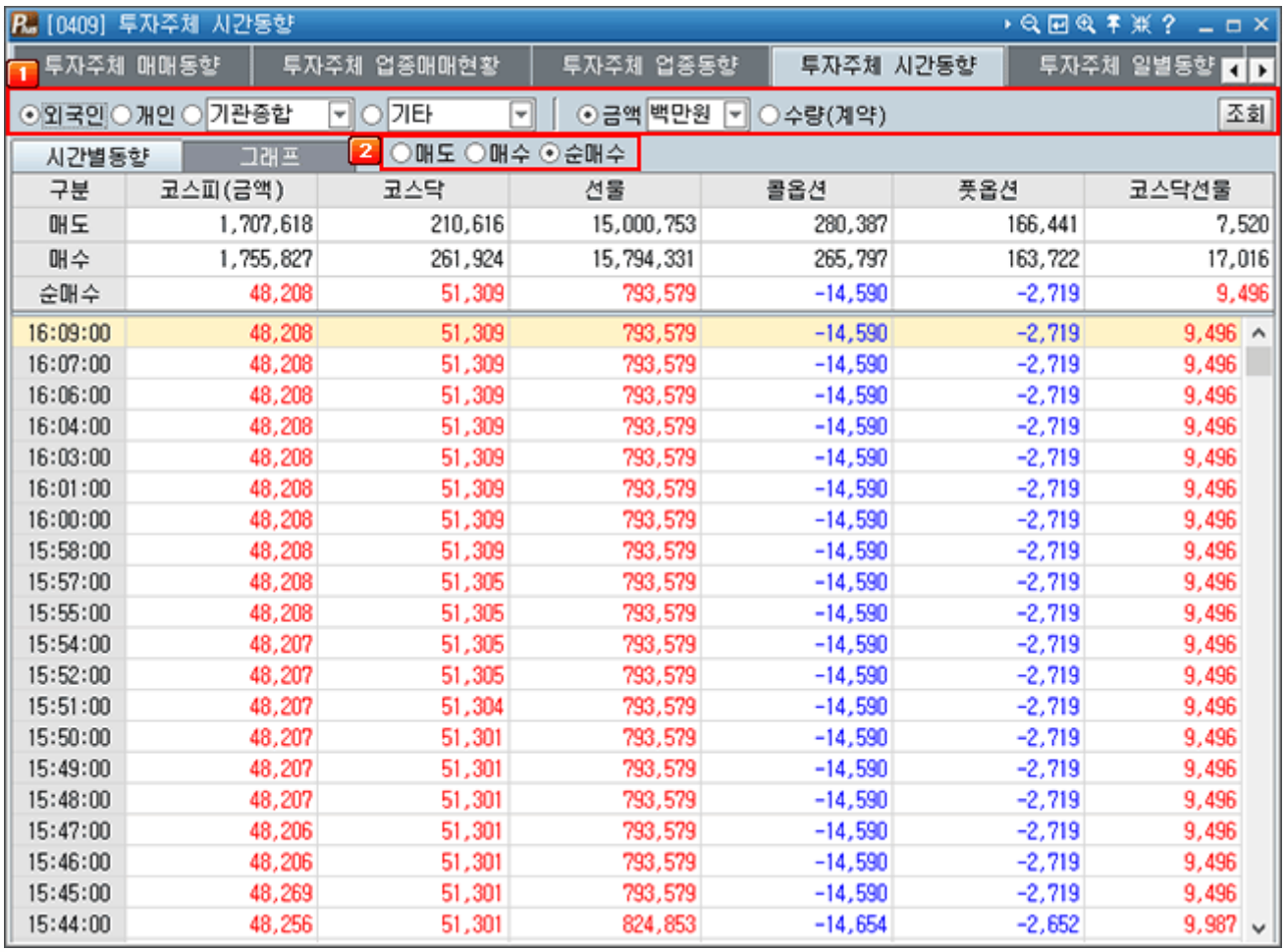

구분	코스피(금액)	코스닥	선물	콜옵션	풋옵션	코스닥선물
매도	1,707,618	210,616	15,000,753	280,387	166,441	7,520
매수	1,755,827	261,924	15,794,331	265,797	163,722	17,016
순매수	48,208	51,309	793,579	-14,590	-2,719	9,496
16:09:00	48,208	51,309	793,579	-14,590	-2,719	9,496
16:07:00	48,208	51,309	793,579	-14,590	-2,719	9,496
16:06:00	48,208	51,309	793,579	-14,590	-2,719	9,496
16:04:00	48,208	51,309	793,579	-14,590	-2,719	9,496
16:03:00	48,208	51,309	793,579	-14,590	-2,719	9,496
16:01:00	48,208	51,309	793,579	-14,590	-2,719	9,496
16:00:00	48,208	51,309	793,579	-14,590	-2,719	9,496
15:58:00	48,208	51,309	793,579	-14,590	-2,719	9,496
15:57:00	48,208	51,305	793,579	-14,590	-2,719	9,496
15:55:00	48,208	51,305	793,579	-14,590	-2,719	9,496
15:54:00	48,207	51,305	793,579	-14,590	-2,719	9,496
15:52:00	48,207	51,305	793,579	-14,590	-2,719	9,496
15:51:00	48,207	51,304	793,579	-14,590	-2,719	9,496
15:50:00	48,207	51,301	793,579	-14,590	-2,719	9,496
15:49:00	48,207	51,301	793,579	-14,590	-2,719	9,496
15:48:00	48,207	51,301	793,579	-14,590	-2,719	9,496
15:47:00	48,206	51,301	793,579	-14,590	-2,719	9,496
15:46:00	48,206	51,301	793,579	-14,590	-2,719	9,496
15:45:00	48,269	51,301	793,579	-14,590	-2,719	9,496
15:44:00	48,256	51,301	824,853	-14,654	-2,652	9,987

COPYRIGHT KOREA INVESTMENT & SECURITIES CO.LTD.ALL RIGHTS RESERVED.

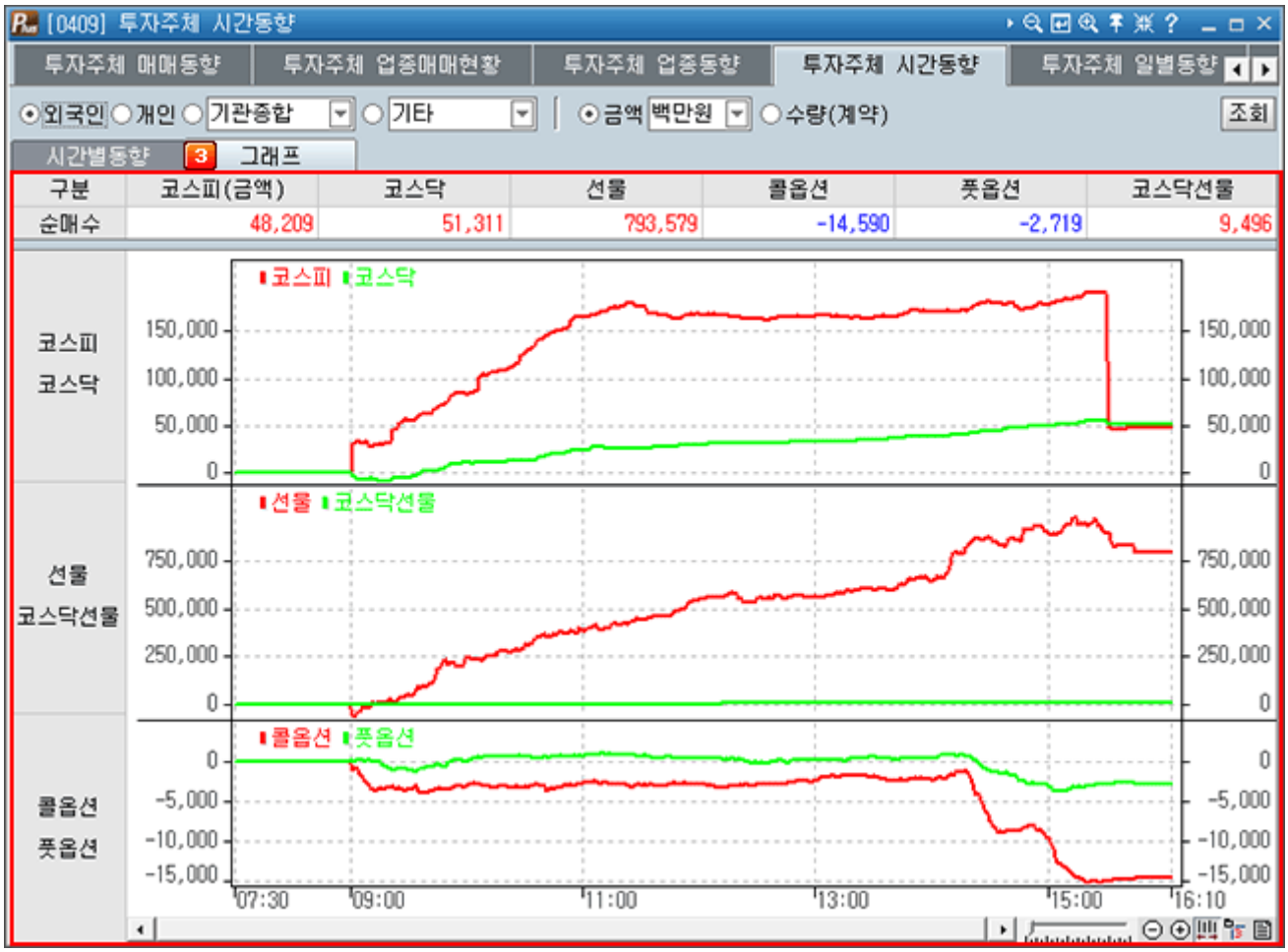

1 매매주체 및 수량/금액별 조회가 가능합니다.

2 시간별동향을 매도, 매수, 순매수별로 조회가 가능하며 1분단위로 조회됩니다.

3 시간별동향에 대한 시장별/분별 추이를 조회합니다.

COPYRIGHT KOREA INVESTMENT & SECURITIES CO.LTD.ALL RIGHTS RESERVED.

투자주체 순매수비율 [0410]

1. 화면개요

- 투자주체(외국인, 개인, 기관, 법인의 시간별 순매수 1분 데이터를 조회합니다.

2. 화면설명



구분	코스피		코스닥		선물		콜옵션		풋옵션		코스닥선물	
매도	1,707,618	24.50	210,616	6.00	15,000,753	65.24	280,387	57.00	166,441	50.10	7,520	6.59
매수	1,755,827	25.20	261,926	7.46	15,794,331	68.69	265,797	54.03	163,722	49.29	17,016	14.90
순매수	48,208	0.69	51,311	1.46	793,579	3.45	-14,590	-2.97	-2,719	-0.82	9,496	8.32
16:13:00	48,208	0.69	51,311	1.46	793,579	3.45	-14,590	-2.97	-2,719	-0.82	9,496	8.32
16:12:00	48,208	0.69	51,311	1.46	793,579	3.45	-14,590	-2.97	-2,719	-0.82	9,496	8.32
16:10:00	48,208	0.69	51,311	1.46	793,579	3.45	-14,590	-2.97	-2,719	-0.82	9,496	8.32
16:09:00	48,208	0.69	51,309	1.46	793,579	3.45	-14,590	-2.97	-2,719	-0.82	9,496	8.32
16:07:00	48,208	0.69	51,309	1.46	793,579	3.45	-14,590	-2.97	-2,719	-0.82	9,496	8.32
16:06:00	48,208	0.69	51,309	1.46	793,579	3.45	-14,590	-2.97	-2,719	-0.82	9,496	8.32
16:04:00	48,208	0.69	51,309	1.46	793,579	3.45	-14,590	-2.97	-2,719	-0.82	9,496	8.32
16:03:00	48,208	0.69	51,309	1.46	793,579	3.45	-14,590	-2.97	-2,719	-0.82	9,496	8.32
16:01:00	48,208	0.69	51,309	1.46	793,579	3.45	-14,590	-2.97	-2,719	-0.82	9,496	8.32
16:00:00	48,208	0.69	51,309	1.46	793,579	3.45	-14,590	-2.97	-2,719	-0.82	9,496	8.32
15:58:00	48,208	0.69	51,309	1.46	793,579	3.45	-14,590	-2.97	-2,719	-0.82	9,496	8.32
15:57:00	48,208	0.69	51,305	1.46	793,579	3.45	-14,590	-2.97	-2,719	-0.82	9,496	8.32
15:55:00	48,208	0.69	51,305	1.46	793,579	3.45	-14,590	-2.97	-2,719	-0.82	9,496	8.32
15:54:00	48,207	0.69	51,305	1.46	793,579	3.45	-14,590	-2.97	-2,719	-0.82	9,496	8.32
15:52:00	48,207	0.69	51,305	1.46	793,579	3.45	-14,590	-2.97	-2,719	-0.82	9,496	8.32
15:51:00	48,207	0.69	51,304	1.46	793,579	3.45	-14,590	-2.97	-2,719	-0.82	9,496	8.32
15:50:00	48,207	0.69	51,301	1.46	793,579	3.45	-14,590	-2.97	-2,719	-0.82	9,496	8.32
15:49:00	48,207	0.69	51,301	1.46	793,579	3.45	-14,590	-2.97	-2,719	-0.82	9,496	8.32
15:48:00	48,207	0.69	51,301	1.46	793,579	3.45	-14,590	-2.97	-2,719	-0.82	9,496	8.32
15:47:00	48,206	0.69	51,301	1.46	793,579	3.45	-14,590	-2.97	-2,719	-0.82	9,496	8.32

1 매매주체 및 수량/금액별 조회가 가능합니다.

2 시장별 매도, 매수, 순매수 수량 또는 금액을 조회합니다.

COPYRIGHT KOREA INVESTMENT & SECURITIES CO.LTD.ALL RIGHTS RESERVED.

3 시장별 매도, 매수, 순매수 수량 또는 금액을 그래프로 조회할 수 있습니다.

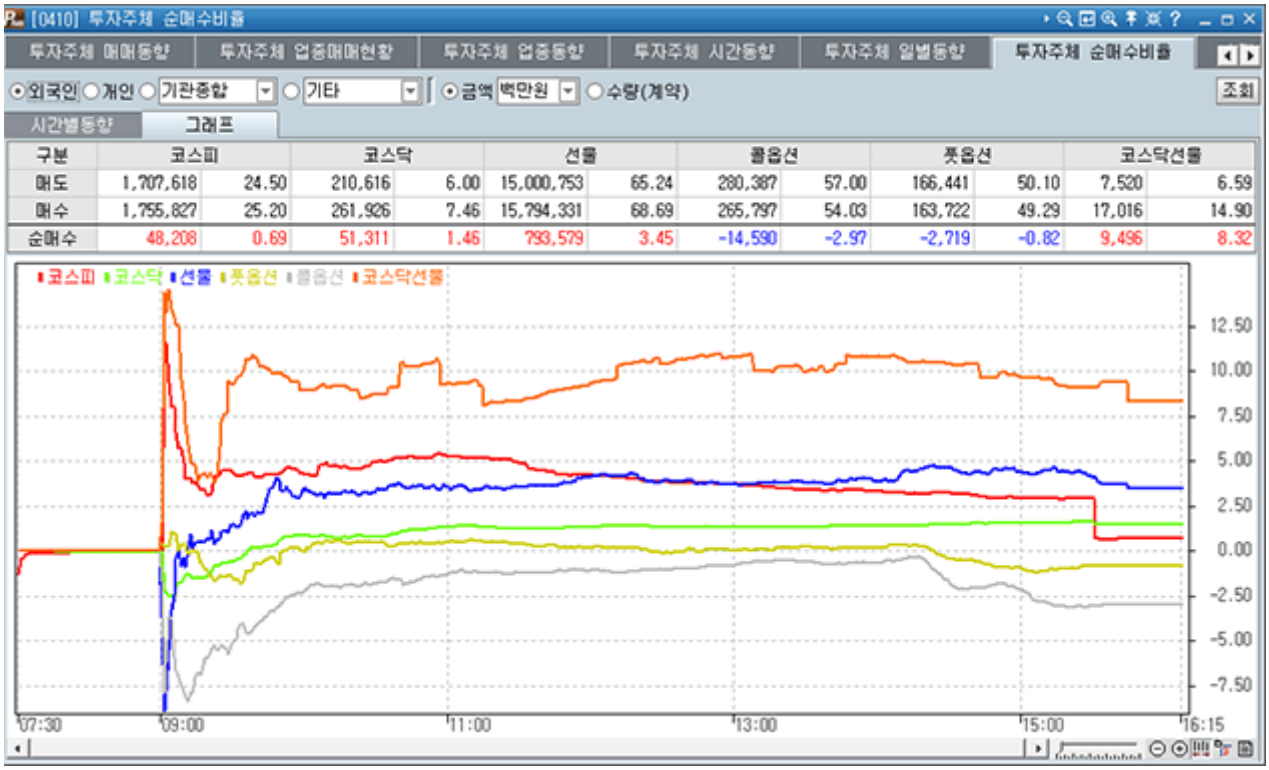

COPYRIGHT KOREA INVESTMENT & SECURITIES CO.LTD.ALL RIGHTS RESERVED.

순매수비율 비교 [0411]

1. 화면개요

- 사용자가 선택한 2가지 비교 주체에 대한 순매수 금액/수량 비교 화면입니다.

2. 화면설명

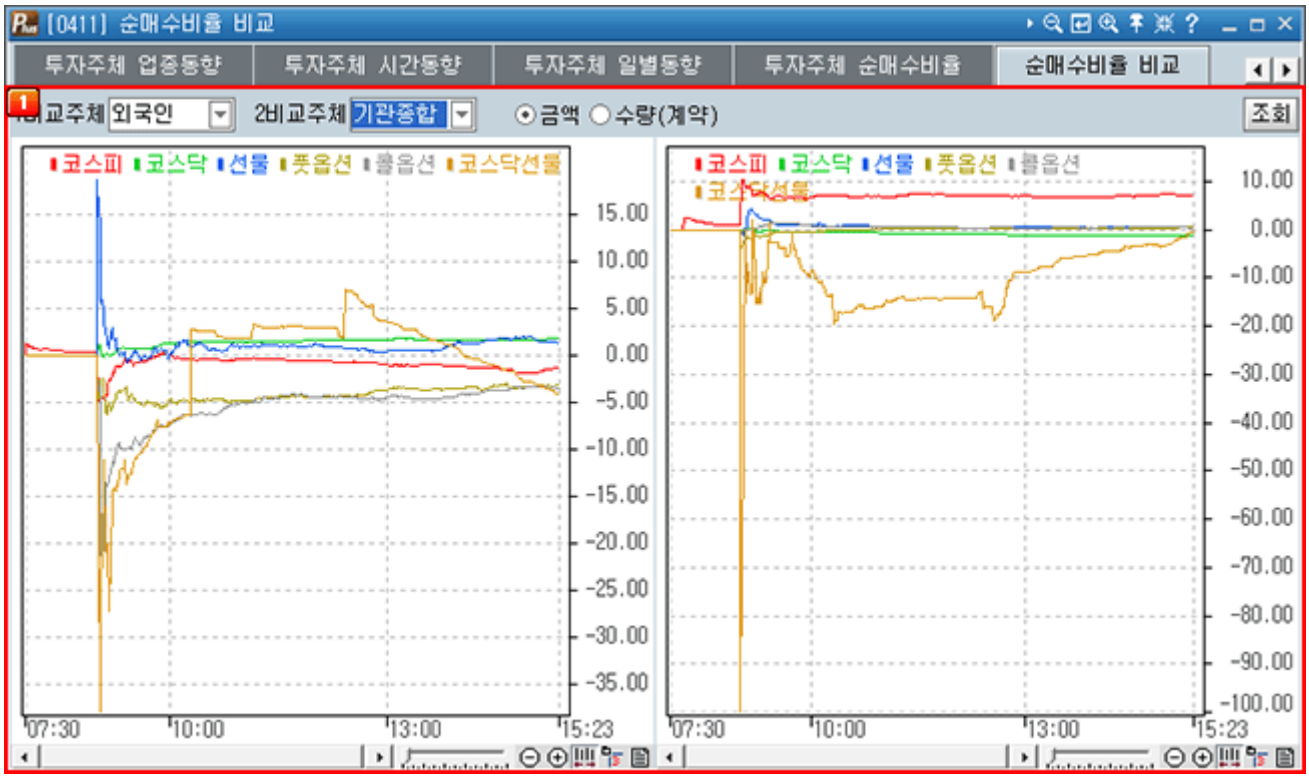

1 비교대상영역

1 비교 주체를 선택하고, 2 비교 주체를 선택합니다.
순매수 비율에 따른 금액/수량 항목을 선택합니다.
비교주체에 따른 정보가 제공됩니다.

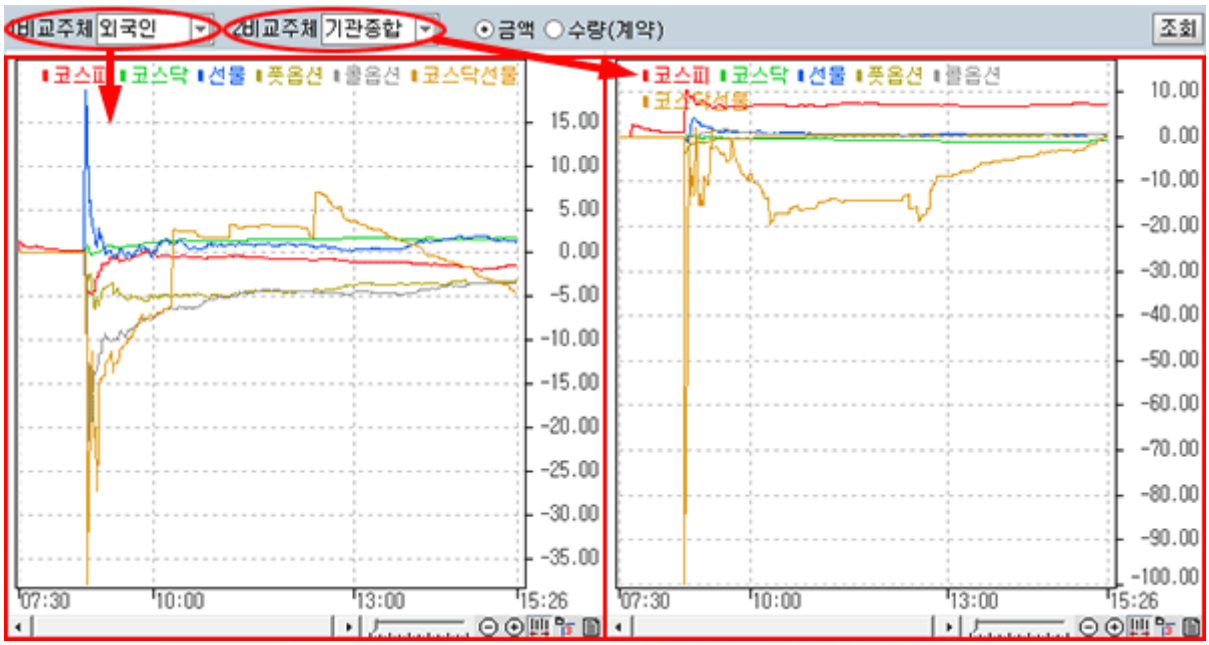

COPYRIGHT KOREA INVESTMENT & SECURITIES CO.LTD.ALL RIGHTS RESERVED.

투자주체 업종동향 [0412]

1. 화면개요

- 투자주체별 업종동향을 시장별로 금액/수량 항목으로 확인할 수 있는 화면입니다.

2. 화면설명

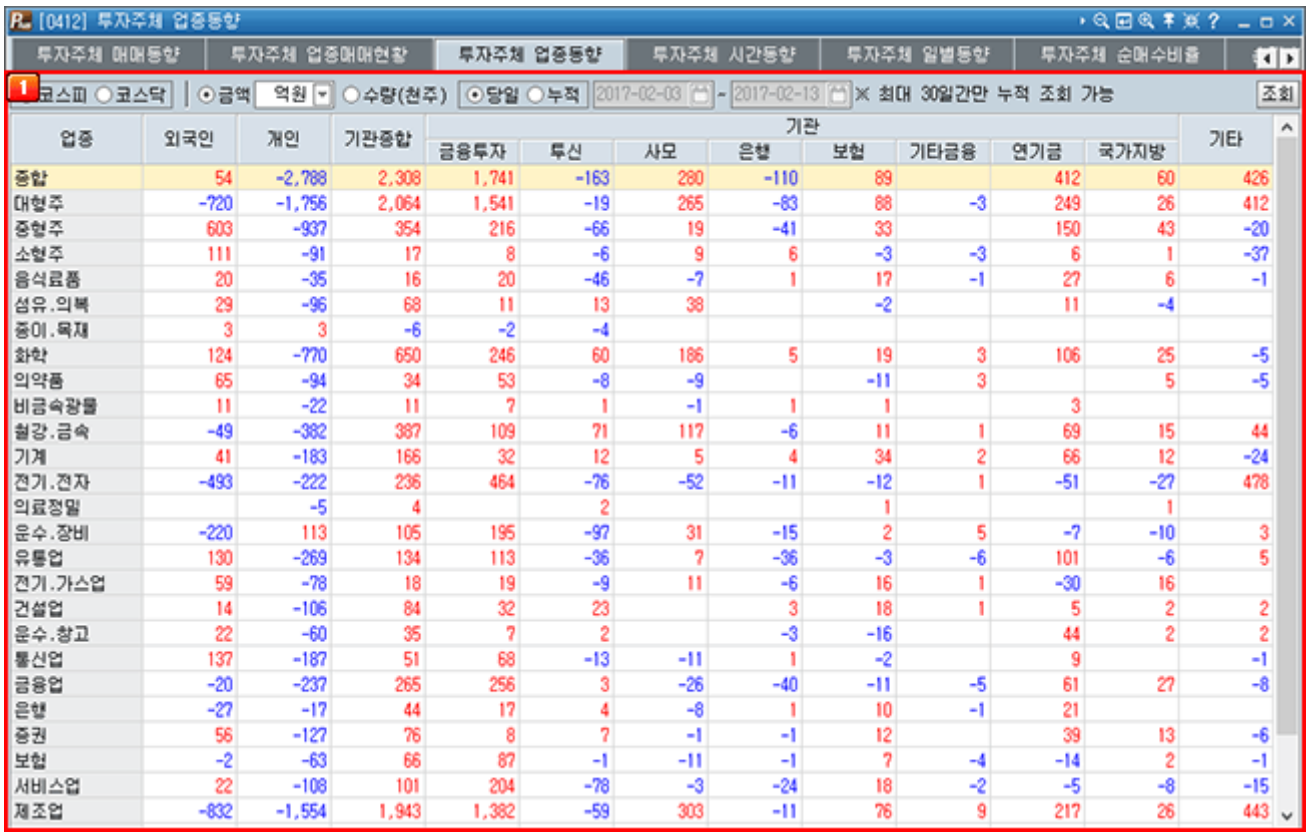

업종	외국인	개인	기관종합	기관								기타
				금융투자	투신	사모	은행	보험	기타금융	연기금	국가지방	
종합	54	-2,788	2,308	1,741	-163	280	-110	89		412	60	426
대형주	-720	-1,756	2,064	1,541	-19	265	-83	88	-3	249	26	412
중형주	603	-937	354	216	-66	19	-41	33		150	43	-20
소형주	111	-91	17	8	-6	9	6	-3	-3	6	1	-37
음식료품	20	-35	16	20	-46	-7	1	17	-1	27	6	-1
섬유.의복	29	-96	68	11	13	38		-2		11	-4	
종이.목재	3	3	-6	-2	-4							
화학	124	-770	650	246	60	186	5	19	3	106	25	-5
의약품	65	-94	34	53	-8	-9		-11	3		5	-5
비금속광물	11	-22	11	7	1	-1	1	1		3		
철강.금속	-49	-382	387	109	71	117	-6	11	1	69	15	44
기계	41	-183	166	32	12	5	4	34	2	66	12	-24
전기.전자	-493	-222	236	464	-76	-52	-11	-12	1	-51	-27	478
의료정밀		-5	4		2			1			1	
운수.장비	-220	113	105	195	-97	31	-15	2	5	-7	-10	3
유통업	130	-269	134	113	-36	7	-36	-3	-6	101	-6	5
전기.가스업	59	-78	18	19	-9	11	-6	16	1	-30	16	
건설업	14	-106	84	32	23		3	18	1	5	2	2
운수.창고	22	-60	35	7	2		-3	-16		44	2	2
통신업	137	-187	51	68	-13	-11	1	-2		9		-1
금융업	-20	-237	265	256	3	-26	-40	-11	-5	61	27	-8
은행	-27	-17	44	17	4	-8	1	10	-1	21		
증권	56	-127	76	8	7	-1	-1	12		39	13	-6
보험	-2	-63	66	87	-1	-11	-1	7	-4	-14	2	-1
서비스업	22	-108	101	204	-78	-3	-24	18	-2	-5	-8	-15
제조업	-832	-1,554	1,943	1,382	-59	303	-11	76	9	217	26	443

1 조회영역

- 조회시장을 선택합니다. 

- 조회 항목(금액/수량)을 선택합니다.
  수량일 경우 당일/누적을 선택합니다.
  누적의 경우 누적에 따른 기간을 선택합니다.

COPYRIGHT KOREA INVESTMENT & SECURITIES CO.LTD.ALL RIGHTS RESERVED.

› 사용자가 선택한 항목에 따른 투자주체별 업종동향이 제공됩니다.

업종	외국인	개인	기관종합	기관								기타
				금융투자	투신	사모	은행	보험	기타금융	연기금	국가지방	
종합	54	-2,788	2,308	1,741	-163	280	-110	89		412	60	426
대형주	-720	-1,756	2,064	1,541	-19	265	-83	88	-3	249	26	412
중형주	603	-937	354	216	-66	19	-41	33		150	43	-20
소형주	111	-91	17	8	-6	9	6	-3	-3	6	1	-37
음식료품	20	-35	16	20	-46	-7	1	17	-1	27	6	-1
섬유.의복	29	-96	68	11	13	38		-2		11	-4	
종이.목재	3	3	-6	-2	-4							
화학	124	-770	650	246	60	186	5	19	3	106	25	-5
의약품	65	-94	34	53	-8	-9		-11	3		5	-5
비금속광물	11	-22	11	7	1	-1	1	1		3		
철강.금속	-49	-382	387	109	71	117	-6	11	1	69	15	44
기계	41	-183	166	32	12	5	4	34	2	66	12	-24
전기.전자	-493	-222	236	464	-76	-52	-11	-12	1	-51	-27	478
의료정밀		-5	4		2			1			1	
운수.장비	-220	113	105	195	-97	31	-15	2	5	-7	-10	3
유통업	130	-269	134	113	-36	7	-36	-3	-6	101	-6	5
전기.가스업	60	-78	18	19	-9	11	-6	16	1	-30	16	
건설업	25	-112	84	32	23		3	18	1	5	2	3
운수.창고	28	-63	33	5	2		-3	-16		44	2	2
통신업	158	-199	43	56	-9	-11	1	-2		9		-2
금융업	50	-259	217	201	6	-26	-40	-6	-6	62	27	-9
은행	-21	-22	43	13	7	-8	1	10	-1	21		
증권	65	-130	72	3	7	-1	-1	12		39	13	-6
보험	14	-69	55	73	-1	-11	-1	11	-5	-14	2	-1
서비스업	91	-134	58	161	-77	-3	-25	18	-2	-6	-8	-16
제조업	-494	-1,672	1,725	1,154	-62	302	-4	68	12	229	26	441

COPYRIGHT KOREA INVESTMENT & SECURITIES CO.LTD.ALL RIGHTS RESERVED.

순매수 평균단가 추이 [0413]

1. 화면개요

- 투자자별 매매평균 단가 조회 가능

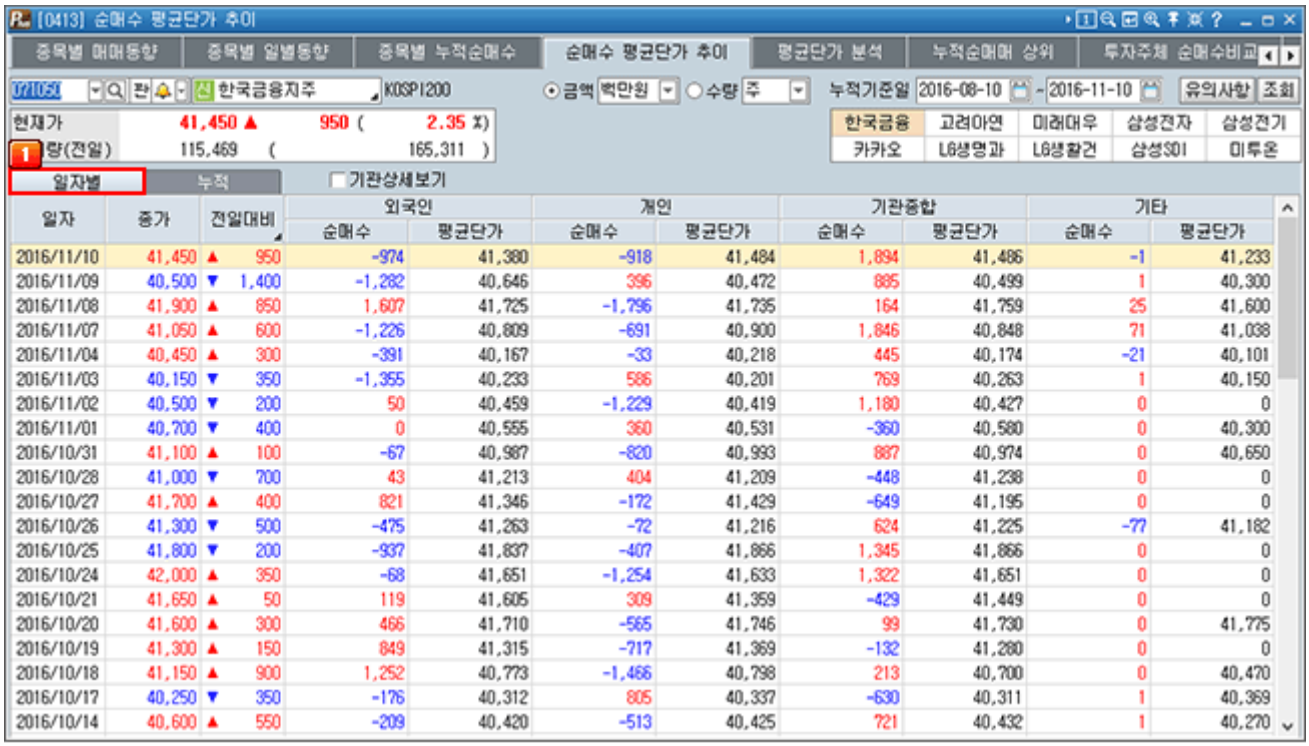

일자	종가	전일대비	외국인		개인		기관종합		기타	
			순매수	평균단가	순매수	평균단가	순매수	평균단가	순매수	평균단가
2016/11/10	41,450	▲ 950	-974	41,380	-918	41,484	1,894	41,486	-1	41,233
2016/11/09	40,500	▼ 1,400	-1,282	40,646	396	40,472	885	40,499	1	40,300
2016/11/08	41,900	▲ 850	1,607	41,725	-1,796	41,735	164	41,759	25	41,600
2016/11/07	41,050	▲ 600	-1,226	40,809	-691	40,900	1,846	40,848	71	41,038
2016/11/04	40,450	▲ 300	-391	40,167	-33	40,218	445	40,174	-21	40,101
2016/11/03	40,150	▼ 350	-1,355	40,233	586	40,201	769	40,263	1	40,150
2016/11/02	40,500	▼ 200	50	40,459	-1,229	40,419	1,180	40,427	0	0
2016/11/01	40,700	▼ 400	0	40,555	360	40,531	-360	40,580	0	40,300
2016/10/31	41,100	▲ 100	-67	40,987	-820	40,993	887	40,974	0	40,650
2016/10/28	41,000	▼ 700	43	41,213	404	41,209	-448	41,238	0	0
2016/10/27	41,700	▲ 400	821	41,346	-172	41,429	-649	41,195	0	0
2016/10/26	41,300	▼ 500	-475	41,263	-72	41,216	624	41,225	-77	41,182
2016/10/25	41,800	▼ 200	-937	41,837	-407	41,866	1,345	41,866	0	0
2016/10/24	42,000	▲ 350	-68	41,651	-1,254	41,633	1,322	41,651	0	0
2016/10/21	41,650	▲ 50	119	41,605	309	41,359	-429	41,449	0	0
2016/10/20	41,600	▲ 300	466	41,710	-565	41,746	99	41,730	0	41,775
2016/10/19	41,300	▲ 150	849	41,315	-717	41,369	-132	41,280	0	0
2016/10/18	41,150	▲ 900	1,252	40,773	-1,466	40,798	213	40,700	0	40,470
2016/10/17	40,250	▼ 350	-176	40,312	805	40,337	-630	40,311	1	40,369
2016/10/14	40,600	▲ 550	-209	40,420	-513	40,425	721	40,432	1	40,270

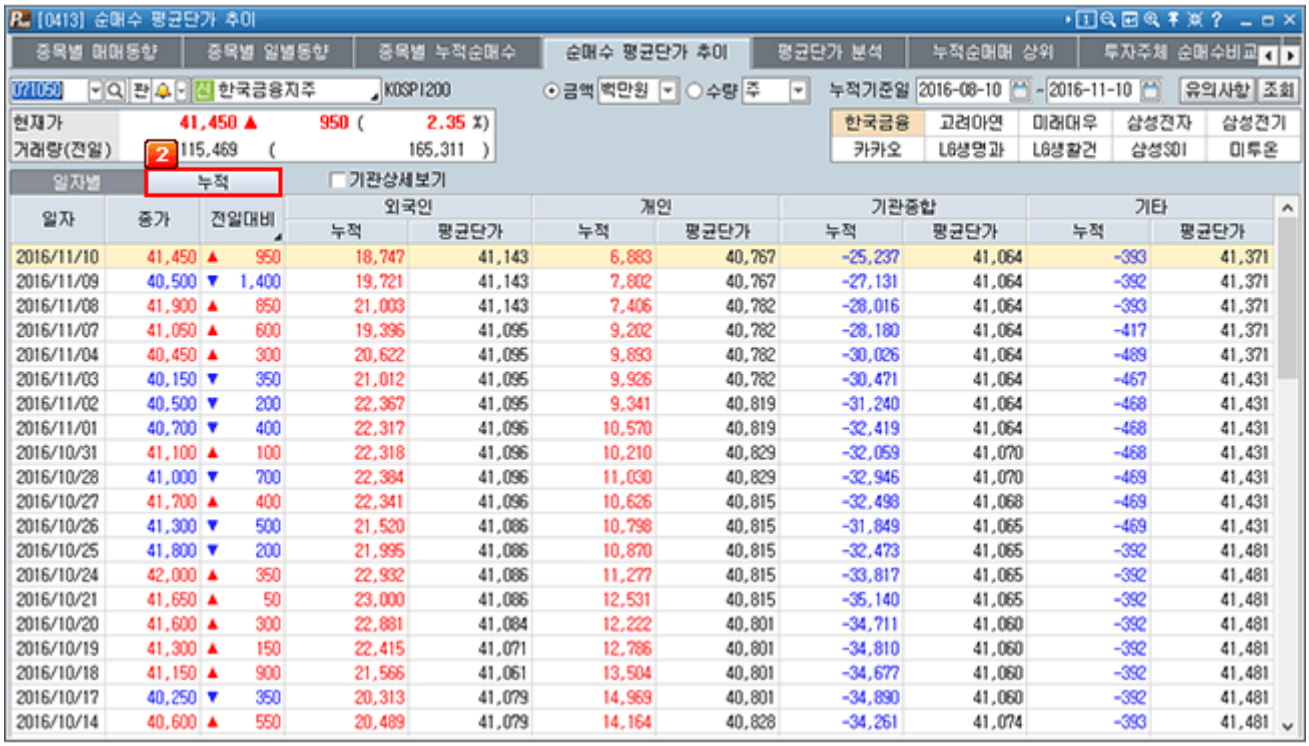

일자	종가	전일대비	외국인		개인		기관종합		기타	
			누적	평균단가	누적	평균단가	누적	평균단가	누적	평균단가
2016/11/10	41,450	▲ 950	18,747	41,143	6,883	40,767	-25,237	41,064	-393	41,371
2016/11/09	40,500	▼ 1,400	19,721	41,143	7,802	40,767	-27,131	41,064	-392	41,371
2016/11/08	41,900	▲ 850	21,003	41,143	7,406	40,782	-28,016	41,064	-393	41,371
2016/11/07	41,050	▲ 600	19,396	41,095	9,202	40,782	-28,180	41,064	-417	41,371
2016/11/04	40,450	▲ 300	20,622	41,095	9,893	40,782	-30,026	41,064	-489	41,371
2016/11/03	40,150	▼ 350	21,012	41,095	9,926	40,782	-30,471	41,064	-467	41,431
2016/11/02	40,500	▼ 200	22,367	41,095	9,341	40,819	-31,240	41,064	-468	41,431
2016/11/01	40,700	▼ 400	22,317	41,096	10,570	40,819	-32,419	41,064	-468	41,431
2016/10/31	41,100	▲ 100	22,318	41,096	10,210	40,829	-32,059	41,070	-468	41,431
2016/10/28	41,000	▼ 700	22,384	41,096	11,030	40,829	-32,946	41,070	-469	41,431
2016/10/27	41,700	▲ 400	22,341	41,096	10,626	40,815	-32,498	41,068	-469	41,431
2016/10/26	41,300	▼ 500	21,520	41,086	10,798	40,815	-31,849	41,065	-469	41,431
2016/10/25	41,800	▼ 200	21,995	41,086	10,870	40,815	-32,473	41,065	-392	41,481
2016/10/24	42,000	▲ 350	22,932	41,086	11,277	40,815	-33,817	41,065	-392	41,481
2016/10/21	41,650	▲ 50	23,000	41,086	12,531	40,815	-35,140	41,065	-392	41,481
2016/10/20	41,600	▲ 300	22,881	41,084	12,222	40,801	-34,711	41,060	-392	41,481
2016/10/19	41,300	▲ 150	22,415	41,071	12,786	40,801	-34,810	41,060	-392	41,481
2016/10/18	41,150	▲ 900	21,566	41,061	13,504	40,801	-34,677	41,060	-392	41,481
2016/10/17	40,250	▼ 350	20,313	41,079	14,969	40,801	-34,890	41,060	-392	41,481
2016/10/14	40,600	▲ 550	20,489	41,079	14,164	40,828	-34,261	41,074	-393	41,481

COPYRIGHT KOREA INVESTMENT & SECURITIES CO.LTD.ALL RIGHTS RESERVED.

2. 화면설명

1 종목별/주체별 순매수 추이를 일별로 제공합니다.

2 누적 탭 추가(투자자별 누적평균 단가)

용어설명

사모펀드

소수의 투자자로부터 자금을 모아 주식, 채권등을 운용하는 펀드로, 투자신탁업법 상에는 100인 이하의 투자자, 증권투자회사 법(뮤추얼펀드)에는 50인 이하의 투자자를 대상으로 모집하는 펀드를 말합니다. 이 펀드는 공모펀드와는 달리 운용대상에 제한이 없고, 자유로운 운용이 가능합니다. 공모펀드는 펀드규모의 10% 이상을 한 주식에 투자할 수 없으며, 주식 외 채권 등 유가증권에도 한 종목에 10% 이상 투자 할 수 없습니다. 그러나 사모펀드는 이러한 제한이 없어 이익이 발생할 만한 어떠한 투자 대상에도 투자 할 수 있습니다. 반면 이러한 점 때문에 재벌들의 계열지원 및 내부자금의 이동 수단, 검은 자금의 이동에 사모펀드가 활용될 수 있습니다. 금융감독위원회는 채권수요 확대방안의 하나로 사모 채권펀드 허용을 긍정적으로 검토하고 있지만, 이러한 부작용에 대해 대비책도 함께 검토 중에 있습니다.

COPYRIGHT KOREA INVESTMENT & SECURITIES CO.LTD.ALL RIGHTS RESERVED.

평균단가 분석 [0414]

1. 화면개요

- 투자자별로 일정 기간동안 종목별 순매도/매수와 평균매도단가, 현재가, 평균가 대비, 대비율의 자료를 제공하는 화면입니다.

2. 화면설명

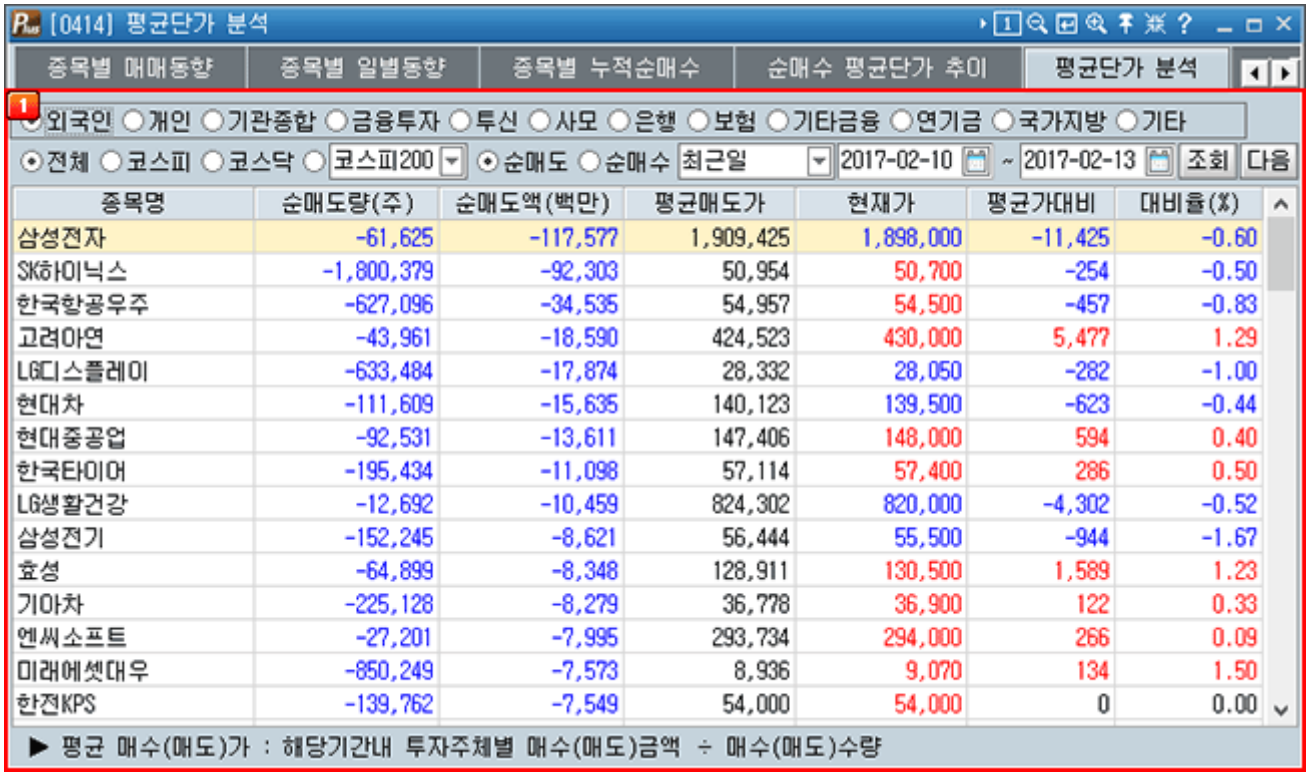

1 선택 영역

- 투자자별 조회 항목을 선택합니다.



- 조회 시장을 선택합니다.
- 조회 기준을 선택합니다.(순매도/순매수)
- 조회 기간을 지정합니다.
- 사용자가 선택한 항목에 따른 종목별 평균단가 분석 자료가 제공됩니다.

COPYRIGHT KOREA INVESTMENT & SECURITIES CO.LTD.ALL RIGHTS RESERVED.

종목명	순매도량(주)	순매도액(백만)	평균매도가	현재가	평균가대비	대비율(%)
삼성전자	-61,625	-117,577	1,909,425	1,898,000	-11,425	-0.60
SK하이닉스	-1,800,379	-92,303	50,954	50,700	-254	-0.50
한국항공우주	-627,096	-34,535	54,957	54,500	-457	-0.83
고려아연	-43,961	-18,590	424,523	430,000	5,477	1.29
LG디스플레이	-633,484	-17,874	28,332	28,050	-282	-1.00
현대차	-111,609	-15,635	140,123	139,500	-623	-0.44
현대중공업	-92,531	-13,611	147,406	148,000	594	0.40
한국타이어	-195,434	-11,098	57,114	57,400	286	0.50
LG생활건강	-12,692	-10,459	824,302	820,000	-4,302	-0.52
삼성전기	-152,245	-8,621	56,444	55,500	-944	-1.67
효성	-64,899	-8,348	128,911	130,500	1,589	1.23
기아차	-225,128	-8,279	36,778	36,900	122	0.33
엔씨소프트	-27,201	-7,995	293,734	294,000	266	0.09
미래에셋대우	-850,249	-7,573	8,936	9,070	134	1.50
한전KPS	-139,762	-7,549	54,000	54,000	0	0.00

용어설명

사모펀드

소수의 투자자로부터 자금을 모아 주식, 채권등을 운용하는 펀드로, 투자신탁업법 상에는 100인 이하의 투자자, 증권투자회사 법(뮤추얼펀드)에는 50인 이하의 투자자를 대상으로 모집하는 펀드를 말합니다. 이 펀드는 공모펀드와는 달리 운용대상에 제한이 없고, 자유로운 운용이 가능합니다. 공모펀드는 펀드규모의 10% 이상을 한 주식에 투자할 수 없으며, 주식 외 채권 등 유가증권에도 한 종목에 10% 이상 투자 할 수 없습니다. 그러나 사모펀드는 이러한 제한이 없어 이익이 발생할 만한 어떠한 투자 대상에도 투자 할 수 있습니다. 반면 이러한 점 때문에 재벌들의 계열지원 및 내부자금의 이동 수단, 검은 자금의 이동에 사모펀드가 활용될 수 있습니다. 금융감독위원회는 채권수요 확대방안의 하나로 사모 채권펀드 허용을 긍정적으로 검토하고 있지만, 이러한 부작용에 대해 대비책도 함께 검토 중에 있습니다.

COPYRIGHT KOREA INVESTMENT & SECURITIES CO.LTD.ALL RIGHTS RESERVED.

종목별 매매동향 [0415]

1. 화면개요

- 거래소/코스닥 종목에 대하여 투자주체별(외국인,개인,기관,기타법인) 순매수, 누적순매수를 구하고 해당 내용을 텍스트 정보와 그래프 정보로 제공하는 화면입니다.

2. 화면설명

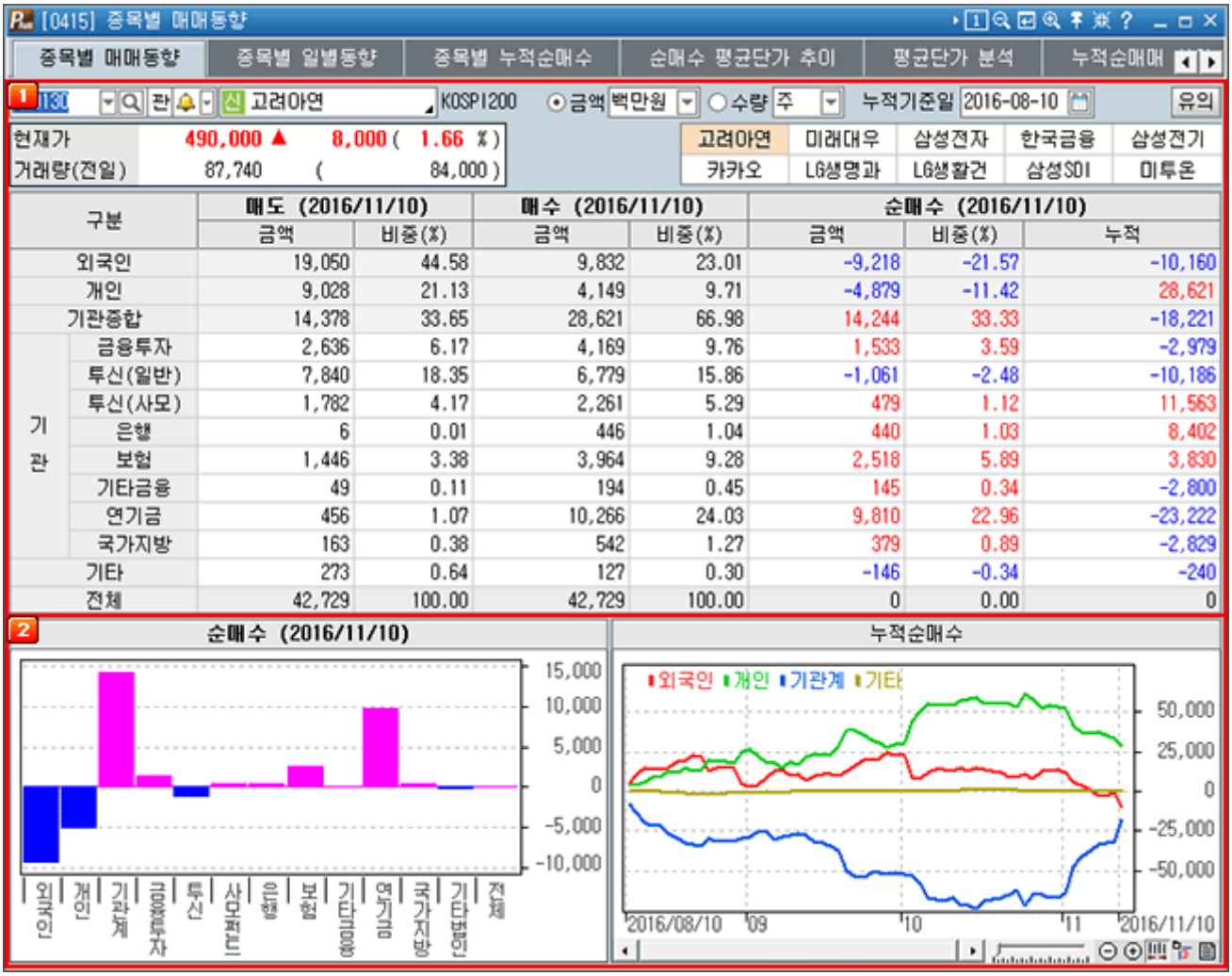

1 조회 입력부 / 텍스트 정보

- 조회할 종목코드를 입력합니다.
- 순매수 단위를 금액(백만원/억)과 수량(천주/주) 중 선택합니다.
- '누적기준일' 항목은 금일기준 3개월 전일을 기본으로 입력합니다.
- 장종료후 오후 8시경에 선택 종목의 순매수자료와 누적 순매수 자료가 조회됩니다.

2 선택종목의 계좌정보 내역

- 투자주체별 당일의 순매수 자료가 막대그래프로 조회됩니다.
  주의할 점은 장중 실시간 데이터가 아니며, 장 종료후 업데이트 된다는 점입니다.
  (증권전산 데이터가 장중 제공되지 않기 때문임)
- 기준일부터 현재일까지의 누적순매수 자료가 선그래프로 조회됩니다.

COPYRIGHT KOREA INVESTMENT & SECURITIES CO.LTD.ALL RIGHTS RESERVED.

용어설명

사모펀드

소수의 투자자로부터 자금을 모아 주식, 채권등을 운용하는 펀드로, 투자신탁업법 상에는 100인 이하의 투자자, 증권투자회사 법(뮤추얼펀드)에는 50인 이하의 투자자를 대상으로 모집하는 펀드를 말합니다. 이 펀드는 공모펀드와는 달리 운용대상에 제한이 없고, 자유로운 운용이 가능합니다. 공모펀드는 펀드규모의 10% 이상을 한 주식에 투자할 수 없으며, 주식 외 채권 등 유가증권에도 한 종목에 10% 이상 투자 할 수 없습니다. 그러나 사모펀드는 이러한 제한이 없어 이익이 발생할 만한 어떠한 투자 대상에도 투자 할 수 있습니다. 반면 이러한 점 때문에 재벌들의 계열지원 및 내부자금의 이동 수단, 검은 자금의 이동에 사모펀드가 활용될 수 있습니다. 금융감독위원회는 채권수요 확대방안의 하나로 사모 채권펀드 허용을 긍정적으로 검토하고 있지만, 이러한 부작용에 대해 대비책도 함께 검토 중에 있습니다.

COPYRIGHT KOREA INVESTMENT & SECURITIES CO.LTD.ALL RIGHTS RESERVED.

종목별 일별동향 [0416]

1. 화면개요

- 거래소/코스닥 종목에 대하여 투자주체별(외국인,개인,기관,기타법인) 매도. 매수, 순매수, 자료를 일자별로 제공하는 화면입니다.

2. 화면설명

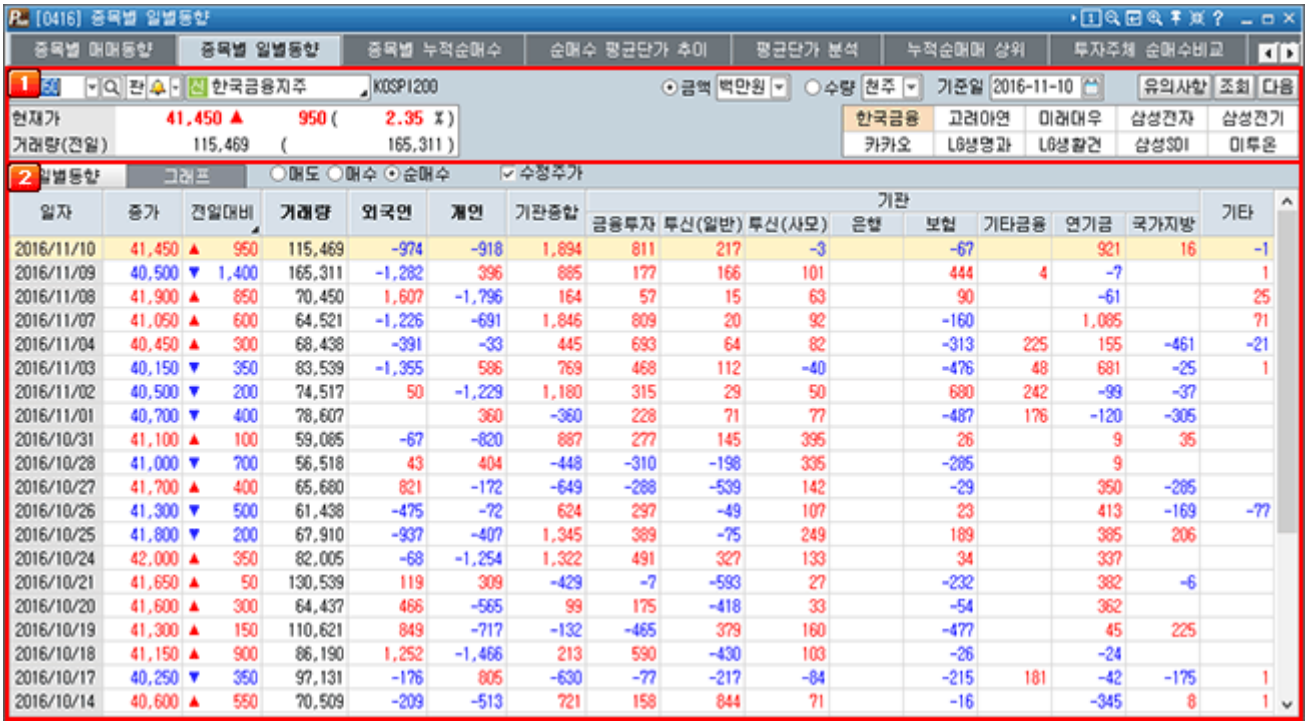

일자	종가	전일대비	거래량	외국인	개인	기관종합	기관							기타
							금융투자	투신(일반)	투신(사모)	은행	보험	기타금융	연기금	국가지방	
2016/11/10	41,450	▲ 950	115,469	-974	-918	1,894	811	217	-3		-67		921	16	-1
2016/11/09	40,500	▼ 1,400	165,311	-1,282	396	885	177	166	101		444	4	-7		1
2016/11/08	41,900	▲ 850	70,450	1,607	-1,796	164	57	15	63		90		-61		25
2016/11/07	41,050	▲ 600	64,521	-1,226	-691	1,846	809	20	92		-160		1,085		71
2016/11/04	40,450	▲ 300	68,438	-391	-33	445	693	64	82		-313	225	155	-461	-21
2016/11/03	40,150	▼ 350	83,539	-1,355	586	769	468	112	-40		-476	48	681	-25	1
2016/11/02	40,500	▼ 200	74,517	50	-1,229	1,180	315	29	50		680	242	-99	-37	
2016/11/01	40,700	▼ 400	78,607		360	-360	228	71	77		-487	176	-120	-305	
2016/10/31	41,100	▲ 100	59,065	-67	-820	887	277	145	395		26		9	35	
2016/10/28	41,000	▼ 700	56,518	43	404	-448	-310	-198	335		-285		9		
2016/10/27	41,700	▲ 400	65,680	821	-172	-649	-288	-539	142		-29		350	-285	
2016/10/26	41,300	▼ 500	61,438	-475	-72	624	297	-49	107		23		413	-169	-77
2016/10/25	41,800	▼ 200	67,910	-937	-407	1,345	389	-75	249		189		385	206	
2016/10/24	42,000	▲ 350	82,005	-68	-1,254	1,322	491	327	133		34		337		
2016/10/21	41,650	▲ 50	130,539	119	309	-429	-7	-593	27		-232		382	-6	
2016/10/20	41,600	▲ 300	64,437	466	-565	99	175	-418	33		-54		362		
2016/10/19	41,300	▲ 150	110,621	849	-717	-132	-465	379	160		-477		45	225	
2016/10/18	41,150	▲ 900	86,190	1,252	-1,466	213	590	-430	103		-26		-24		
2016/10/17	40,250	▼ 350	97,131	-176	805	-630	-77	-217	-84		-215	181	-42	-175	1
2016/10/14	40,600	▲ 550	70,509	-209	-513	721	158	844	71		-16		-345	8	1

1 조회 입력부 / 텍스트 정보

- 조회할 종목코드를 입력합니다.
- 순매수 단위를 금액(백만원/억)과 수량(천주/주) 중 선택합니다.
- 순매수 누적 기준일을 선택합니다.(특정일자를 기준으로 조회가 가능하도록 변경할 수 있습니다.)
- 장종료후 오후 8시경에 선택 종목의 누적순매수 자료가 업데이트됩니다.

2 정보 화면

- 해당 종목의 투자주체별 매도, 매수, 순매수 자료가 일자별로 제공되며, 텍스트 정보와 그래프 정보를 조회할 수 있습니다.(매도-검은색, 매수- 검은색, 순매수- 붉은색, 순매도- 파랑색 정보)

COPYRIGHT KOREA INVESTMENT & SECURITIES CO.LTD.ALL RIGHTS RESERVED.

용어설명

사모펀드

소수의 투자자로부터 자금을 모아 주식, 채권등을 운용하는 펀드로, 투자신탁업법 상에는 100인 이하의 투자자, 증권투자회사 법(뮤추얼펀드)에는 50인 이하의 투자자를 대상으로 모집하는 펀드를 말합니다. 이 펀드는 공모펀드와는 달리 운용대상에 제한이 없고, 자유로운 운용이 가능합니다. 공모펀드는 펀드규모의 10% 이상을 한 주식에 투자할 수 없으며, 주식 외 채권 등 유가증권에도 한 종목에 10% 이상 투자 할 수 없습니다. 그러나 사모펀드는 이러한 제한이 없어 이익이 발생할 만한 어떠한 투자 대상에도 투자 할 수 있습니다. 반면 이러한 점 때문에 재벌들의 계열지원 및 내부자금의 이동 수단, 검은 자금의 이동에 사모펀드가 활용될 수 있습니다. 금융감독위원회는 채권수요 확대방안의 하나로 사모 채권펀드 허용을 긍정적으로 검토하고 있지만, 이러한 부작용에 대해 대비책도 함께 검토 중에 있습니다.

COPYRIGHT KOREA INVESTMENT & SECURITIES CO.LTD.ALL RIGHTS RESERVED.

종목별 누적순매수 [0417]

1. 화면개요

- 선택 종목의 투자주체별(외국인,개인,기관,기타법인) 순매수, 누적순매수 자료가 일자별로 제공되는 화면입니다.

2. 화면설명

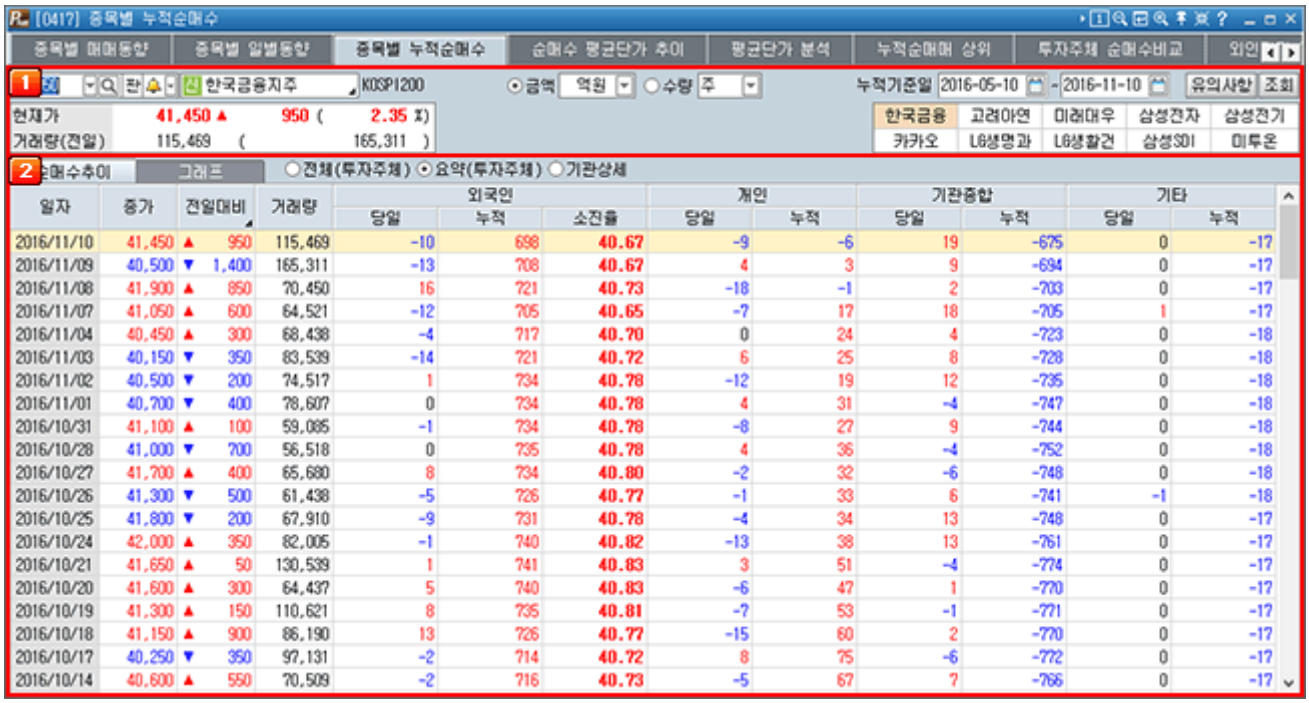

일자	종가	전일대비	거래량	외국인			개인		기관종합		기타	
				당일	누적	소진율	당일	누적	당일	누적	당일	누적
2016/11/10	41,450	▲ 950	115,469	-10	698	40.67	-9	-6	19	-675	0	-17
2016/11/09	40,500	▼ 1,400	165,311	-13	708	40.67	4	3	9	-694	0	-17
2016/11/08	41,900	▲ 850	70,450	16	721	40.73	-18	-1	2	-703	0	-17
2016/11/07	41,050	▲ 600	64,521	-12	705	40.65	-7	17	18	-705	1	-17
2016/11/04	40,450	▲ 300	68,438	-4	717	40.70	0	24	4	-723	0	-18
2016/11/03	40,150	▼ 350	83,539	-14	721	40.72	6	25	8	-728	0	-18
2016/11/02	40,500	▼ 200	74,517	1	734	40.78	-12	19	12	-735	0	-18
2016/11/01	40,700	▼ 400	78,607	0	734	40.78	4	31	-4	-747	0	-18
2016/10/31	41,100	▲ 100	59,085	-1	734	40.78	-8	27	9	-744	0	-18
2016/10/28	41,000	▼ 700	56,518	0	735	40.78	4	36	-4	-752	0	-18
2016/10/27	41,700	▲ 400	65,680	8	734	40.80	-2	32	-6	-748	0	-18
2016/10/26	41,300	▼ 500	61,438	-5	726	40.77	-1	33	6	-741	-1	-18
2016/10/25	41,800	▼ 200	67,910	-9	731	40.78	-4	34	13	-748	0	-17
2016/10/24	42,000	▲ 350	82,005	-1	740	40.82	-13	38	13	-761	0	-17
2016/10/21	41,650	▲ 50	130,539	1	741	40.83	3	51	-4	-774	0	-17
2016/10/20	41,600	▲ 300	64,437	5	740	40.83	-6	47	1	-770	0	-17
2016/10/19	41,300	▲ 150	110,621	8	735	40.81	-7	53	-1	-771	0	-17
2016/10/18	41,150	▲ 900	86,190	13	726	40.77	-15	60	2	-770	0	-17
2016/10/17	40,250	▼ 350	97,131	-2	714	40.72	8	75	-6	-772	0	-17
2016/10/14	40,600	▲ 550	70,509	-2	716	40.73	-5	67	7	-766	0	-17

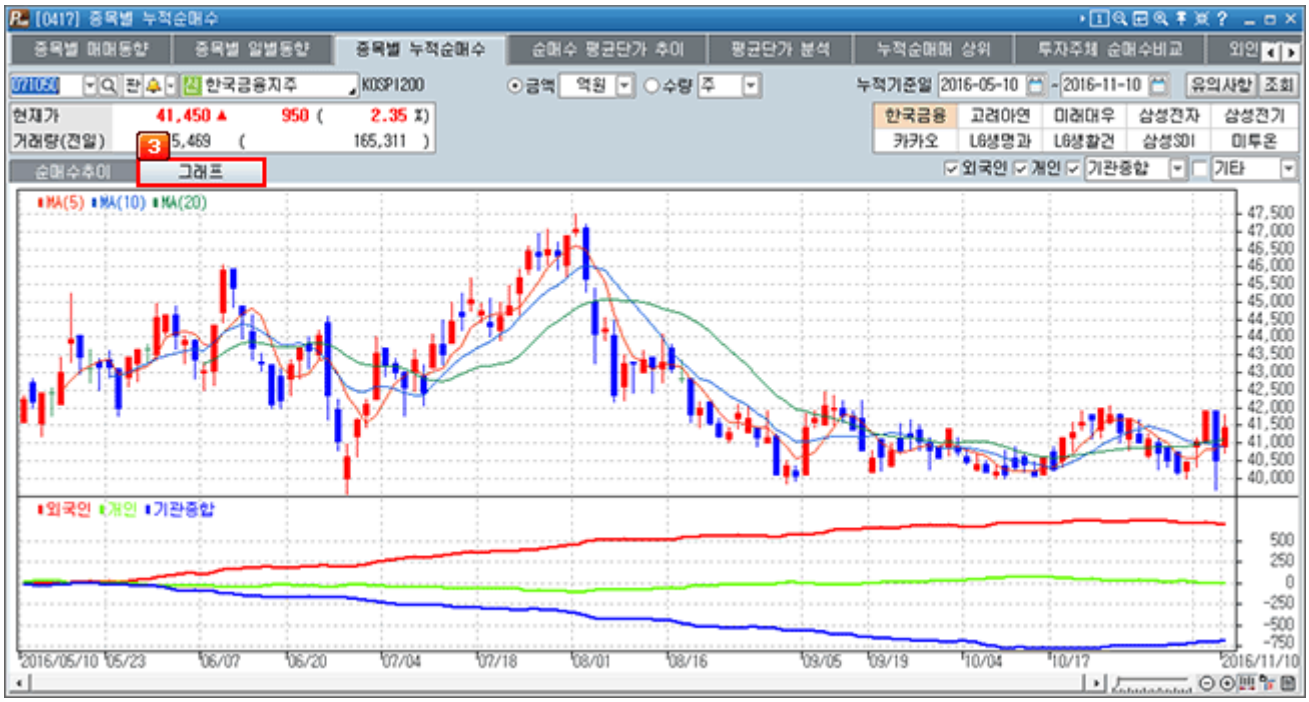

COPYRIGHT KOREA INVESTMENT & SECURITIES CO.LTD.ALL RIGHTS RESERVED.

1 조회 입력부 / 텍스트 정보

- 조회할 종목코드를 입력합니다.
- 순매수 단위를 금액(백만원/억)과 수량(천주/주) 중 선택합니다.
- 장종료후 오후 8시경에 선택 종목의 순매수, 누적순매수 자료가 업데이트 됩니다.(누적기간을 구잔별로 조회 가능하도록 개선)

2 정보 화면

- 해당 종목의 투자주체별 순매수, 누적순매수 자료가 일자별로 제공되며, 기관상세보기에 체크를 하시면 기관을 증권, 투신,보험,종금,기금으로 세분화하여 조회할 수 있습니다.

3 그래프

그래프로 누적순매수추이를 볼 수 있습니다

용어설명

사모펀드

소수의 투자자로부터 자금을 모아 주식, 채권등을 운용하는 펀드로, 투자신탁업법 상에는 100인 이하의 투자자, 증권투자회사 법(뮤추얼펀드)에는 50인 이하의 투자자를 대상으로 모집하는 펀드를 말합니다. 이 펀드는 공모펀드와는 달리 운용대상에 제한이 없고, 자유로운 운용이 가능합니다. 공모펀드는 펀드규모의 10% 이상을 한 주식에 투자할 수 없으며, 주식 외 채권 등 유가증권에도 한 종목에 10% 이상 투자 할 수 없습니다. 그러나 사모펀드는 이러한 제한이 없어 이익이 발생할 만한 어떠한 투자 대상에도 투자 할 수 있습니다. 반면 이러한 점 때문에 재벌들의 계열지원 및 내부자금의 이동 수단, 검은 자금의 이동에 사모펀드가 활용될 수 있습니다. 금융감독위원회는 채권수요 확대방안의 하나로 사모 채권펀드 허용을 긍정적으로 검토하고 있지만, 이러한 부작용에 대해 대비책도 함께 검토 중에 있습니다.

COPYRIGHT KOREA INVESTMENT & SECURITIES CO.LTD.ALL RIGHTS RESERVED.

누적순매매 상위 [0418]

1. 화면개요

- 누적 기준일부터 현재까지의 누적순매매(순매도/순매수) 종목 순위를 투자주체별(외국인,개인,기관,기타법인) 조회하는 화면입니다.

2. 화면설명

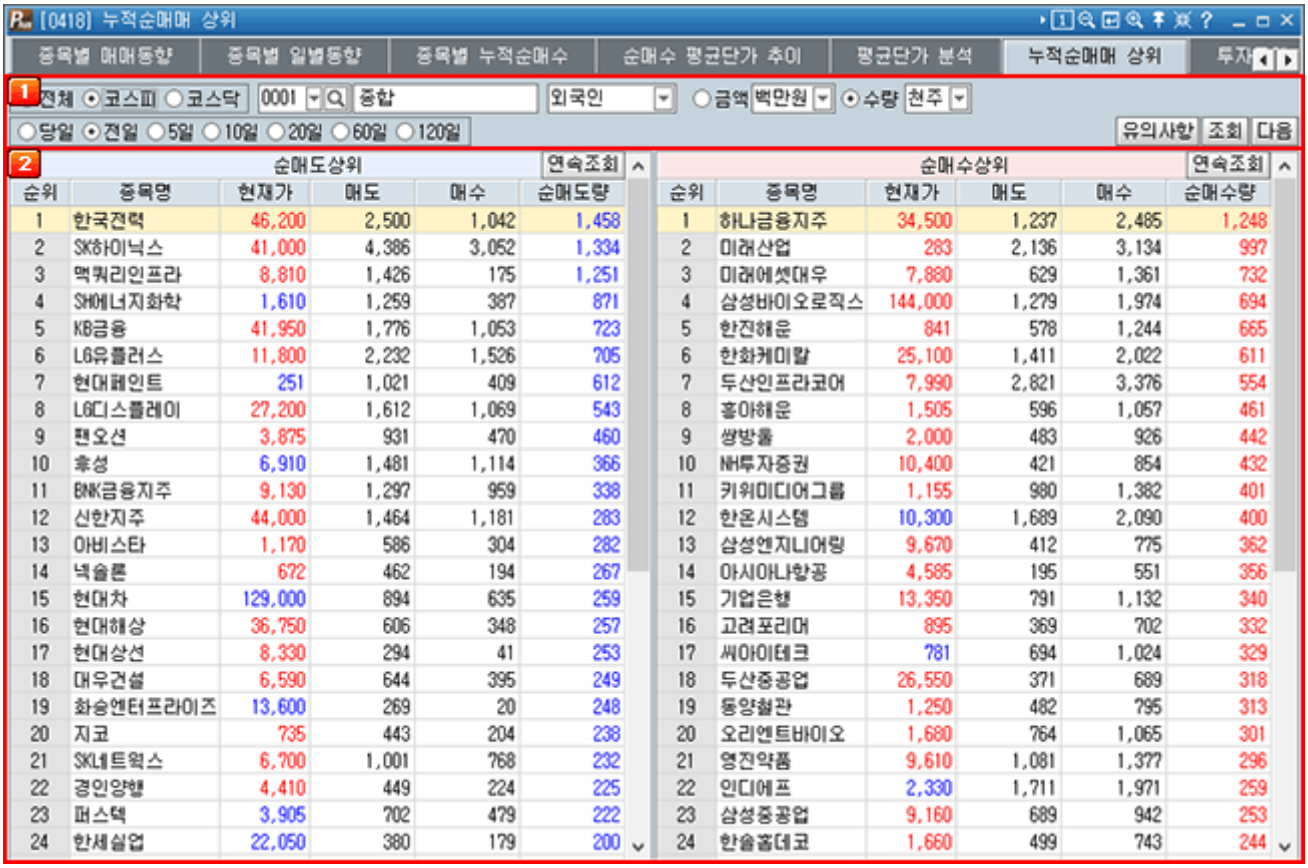

1 조회 입력부 / 텍스트 정보

- 조회할 시장구분을 선택합니다.
- 조회할 투자주체를(외국인,개인,기관,기타법인) 선택합니다.
- 단위를 금액(백만원/억)과 수량(천주/주) 중 선택합니다.
- 순매매 누적기준일 설정합니다.

2 정보 화면

- 선택한 시장의 투자주체별 누적순매수 자료가 순매도/순매수 순위별로 조회되어 제공됩니다.

COPYRIGHT KOREA INVESTMENT & SECURITIES CO.LTD.ALL RIGHTS RESERVED.

용어설명

사모펀드

소수의 투자자로부터 자금을 모아 주식, 채권등을 운용하는 펀드로, 투자신탁업법 상에는 100인 이하의 투자자, 증권투자회사 법(뮤추얼펀드)에는 50인 이하의 투자자를 대상으로 모집하는 펀드를 말합니다. 이 펀드는 공모펀드와는 달리 운용대상에 제한이 없고, 자유로운 운용이 가능합니다. 공모펀드는 펀드규모의 10% 이상을 한 주식에 투자할 수 없으며, 주식 외 채권 등 유가증권에도 한 종목에 10% 이상 투자 할 수 없습니다. 그러나 사모펀드는 이러한 제한이 없어 이익이 발생할 만한 어떠한 투자 대상에도 투자 할 수 있습니다. 반면 이러한 점 때문에 재벌들의 계열지원 및 내부자금의 이동 수단, 검은 자금의 이동에 사모펀드가 활용될 수 있습니다. 금융감독위원회는 채권수요 확대방안의 하나로 사모 채권펀드 허용을 긍정적으로 검토하고 있지만, 이러한 부작용에 대해 대비책도 함께 검토 중에 있습니다.

COPYRIGHT KOREA INVESTMENT & SECURITIES CO.LTD.ALL RIGHTS RESERVED.

투자주체 순매수비교 [0419]

1. 화면개요

- 투자주체별(외국인,개인,기관,기타법인) 누적순매매(순매도/순매수) 종목을 비교하는 화면입니다.

2. 화면설명



1 조회 입력부 / 텍스트 정보

- 조회할 시장구분을 선택합니다.
- 비교할 투자주체를(외국인,개인,기관,기타법인) 2개와 순매수 또는 순매도를 선택합니다.
- 단위를 금액(백만원/억)과 수량(천주/주) 중 선택합니다.

2 정보 화면

- 선택한 투자주체별 누적순매수 종목이 순위별로 비교 조회됩니다.

COPYRIGHT KOREA INVESTMENT & SECURITIES CO.LTD.ALL RIGHTS RESERVED.

용어설명

사모펀드

소수의 투자자로부터 자금을 모아 주식, 채권등을 운용하는 펀드로, 투자신탁업법 상에는 100인 이하의 투자자, 증권투자회사 법(뮤추얼펀드)에는 50인 이하의 투자자를 대상으로 모집하는 펀드를 말합니다. 이 펀드는 공모펀드와는 달리 운용대상에 제한이 없고, 자유로운 운용이 가능합니다. 공모펀드는 펀드규모의 10% 이상을 한 주식에 투자할 수 없으며, 주식 외 채권 등 유가증권에도 한 종목에 10% 이상 투자 할 수 없습니다. 그러나 사모펀드는 이러한 제한이 없어 이익이 발생할 만한 어떠한 투자 대상에도 투자 할 수 있습니다. 반면 이러한 점 때문에 재벌들의 계열지원 및 내부자금의 이동 수단, 검은 자금의 이동에 사모펀드가 활용될 수 있습니다. 금융감독위원회는 채권수요 확대방안의 하나로 사모 채권펀드 허용을 긍정적으로 검토하고 있지만, 이러한 부작용에 대해 대비책도 함께 검토 중에 있습니다.

COPYRIGHT KOREA INVESTMENT & SECURITIES CO.LTD.ALL RIGHTS RESERVED.

투자자별 추정포지션 [0420]

1. 화면개요

- 선물옵션 시장에 참여한 투자자들(외국인/개인/증권/투신사 등)의 매매동향 데이터를 10초마다 분석하여 선물옵션 개별 종목의 순매수량과 체결단가를 추정한 포지션 분석 화면입니다.

2. 화면설명

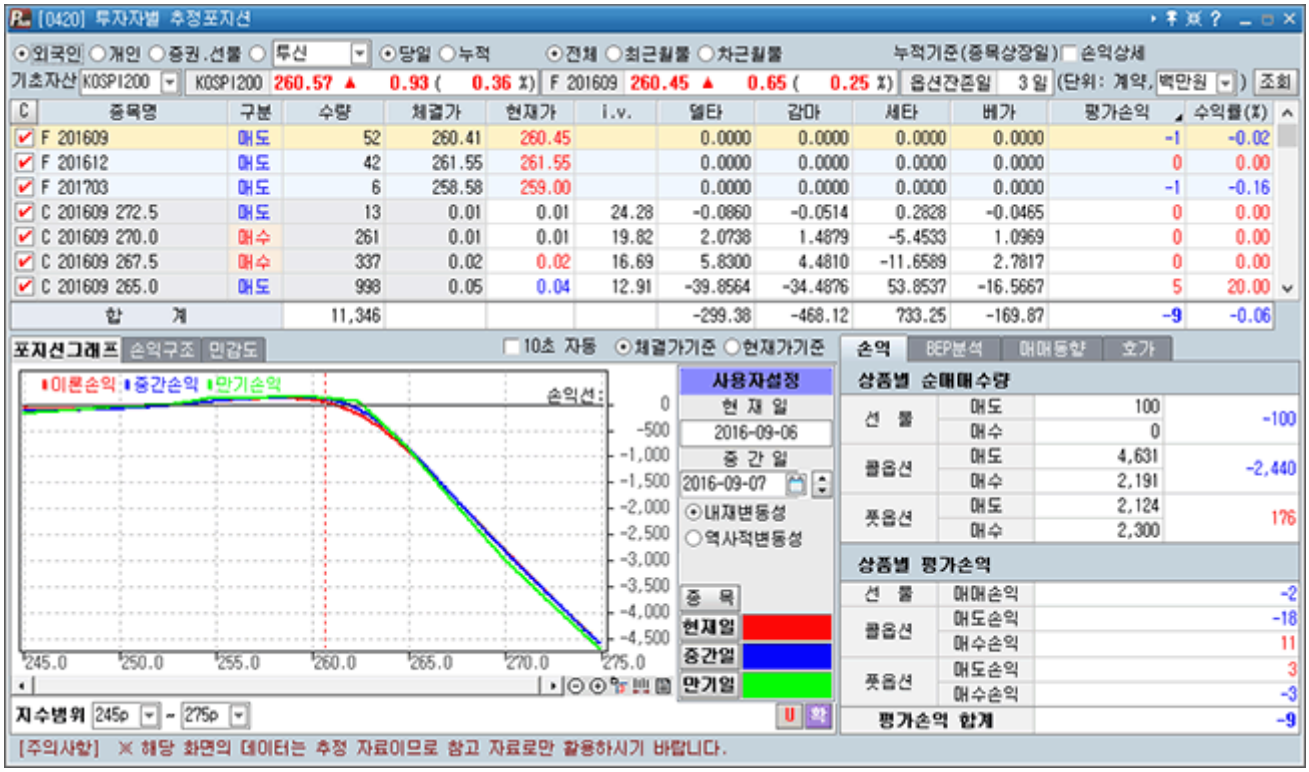

1 선택 영역

- 투자주체 선택 : 분석하고자 하는 투자주체를 선택합니다.

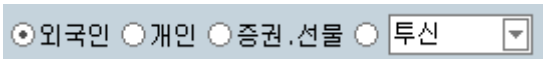

- 기간선택 : 당일의 매매현황을 조회하고 싶으면 "당일"을 체크하시고, 종목 상장일부터 매매현황을 조회하고 싶으시면 "누적"을 선택하시면 됩니다.
- 기초자산 선택: 기초자산을 kospi200과 선물기준으로 변경하실 수 있습니다.

2 포지션 정보

선택한 투자주체의 포지션을 추정하여 종목별 순매수 수량, 보유단가를 제공합니다.
포지션의 순서는 선물>콜옵션 근월물>콜옵션 원월물>풋옵션 근월물>풋옵션 원월물의 순서로 제공됩니다.

C	종목명	구분	수량	체결가	현재가	i.v.	델타	감마	세타	베가	평가손익	수익률(%)
☑	F 201609	매도	52	260.41	260.45		0.0000	0.0000	0.0000	0.0000	-1	-0.02
☑	F 201612	매도	42	261.55	261.60		0.0000	0.0000	0.0000	0.0000	-1	-0.02
☑	F 201703	매도	6	258.58	259.00		0.0000	0.0000	0.0000	0.0000	-1	-0.16
☑	C 201609 272.5	매도	13	0.01	0.01	24.15	-0.0863	-0.0519	0.2825	-0.0467	0	0.00
☑	C 201609 270.0	매수	261	0.01	0.01	19.68	2.0859	1.5052	-5.4462	1.1028	0	0.00
☑	C 201609 267.5	매수	337	0.02	0.01	15.05	3.4303	3.1412	-6.6546	1.7599	-2	-50.00
☑	C 201609 265.0	매도	998	0.05	0.04	12.74	-40.3035	-35.2525	53.6548	-16.7220	5	20.00

COPYRIGHT KOREA INVESTMENT & SECURITIES CO.LTD.ALL RIGHTS RESERVED.

- 평가손익 : 포지션의 체결단가와 현재가를 비교하여 산출한 손익입니다.
- 이론손익 : 포지션의 체결단가와 사용자가 설정한 변동성 기준의 옵션 이론가를 비교하여 산출한 손익입니다.(이론가는 블랙숄즈 이론에 의해 산출)
- 만기손익 : 포지션의 체결단가와 만기 행사가격을 비교하여 산출한 손익입니다.
- 실현손익 : 누적포지션의 증감에 따른 포지션 청산 손익입니다.

3 포지션 그래프

보유포지션의 손익을 그래프로 나타낸 것입니다.

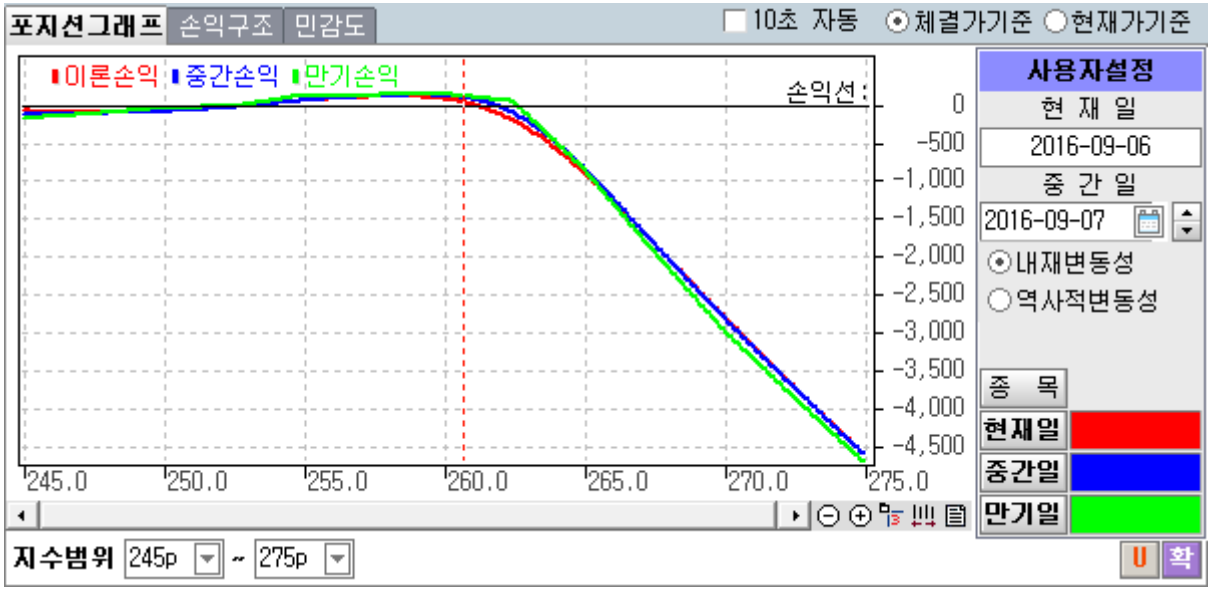

- 체결가 기준 : 체결가를 매매단가로 환산하여 손익그래프를 그려줍니다.
- 현재가 기준 : 현재가를 매매단가로 환산하여 손익그래프를 그려줍니다.
- 중간일 설정

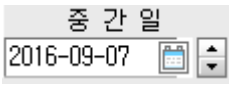

미래 특정일의 이론손익을 조회할 때 설정합니다.(설정된 중간일의 이론손익이 그래프로 나타납니다.)

- 변동성 설정 : 옵션의 가격변동성 기준을 내재변동성과 역사적변동성으로 선택하여 설정할 수 있게 합니다.
- 현재일 : 오늘의 이론손익 그래프를 나타냅니다.
- 중간일 : 미래 특정일(중간일)의 이론손익 그래프를 나타냅니다.
- 만기일 : 선물옵션 포지션의 만기손익 그래프를 나타냅니다.
- 지수범위 : 그래프의 kospi200지수 조회범위를 선택할 수 있습니다.
- U : U버튼은 사용자 설정창을 감추기/보이기 기능을 제공합니다.
- 부분확대, 부분축소

부분확대, 부분축소는 기초자산지수 영역단위를 확대/축소 합니다.

- 십자선 : 십자선은 그래프의 데이터 값을 제공합니다.

4 손익구조

- 손익구조(Proiles) 는 체결가 기준 또는 현재가 기준으로, 기초자산의 상승/하락에 따른 손익흐름을 현재시점(이론손익), 중간시점(중간일의 이론손익), 만기시점(만기손익)으로 보여줍니다.

COPYRIGHT KOREA INVESTMENT & SECURITIES CO.LTD.ALL RIGHTS RESERVED.

포지션그래프 | 손익구조 | 민감도 | 10초 자동 | 체결가기준 | 현재가기준

KOSPI200	총손익구조	종목별 손익구조				엑셀저장
		F 201609	F 201612	F 201703	C 201609 287.5	
261.50	3,620	3,756	263	-35		
261.00	2,674	2,826	137	-30		
260.50	1,726	1,897	10	-25		
260.00	775	967	-116	-21		
259.50	-177	37	-243	-16		
259.00	-1,131	-893	-369	-11		
258.50	-2,084	-1,822	-496	-6		
258.00	-3,035	-2,752	-622	-2		
257.50	-3,985	-3,682	-749	3		
257.00	-4,932	-4,612	-875	8		

지수범위 242p ~ 272p 조회지수간격 0.5 | 현재이론 | 중간손익 | 만기손익

민감도

- kospi200 지수의 변화에 따른 전체포지션의 민감도를 나타내줍니다.

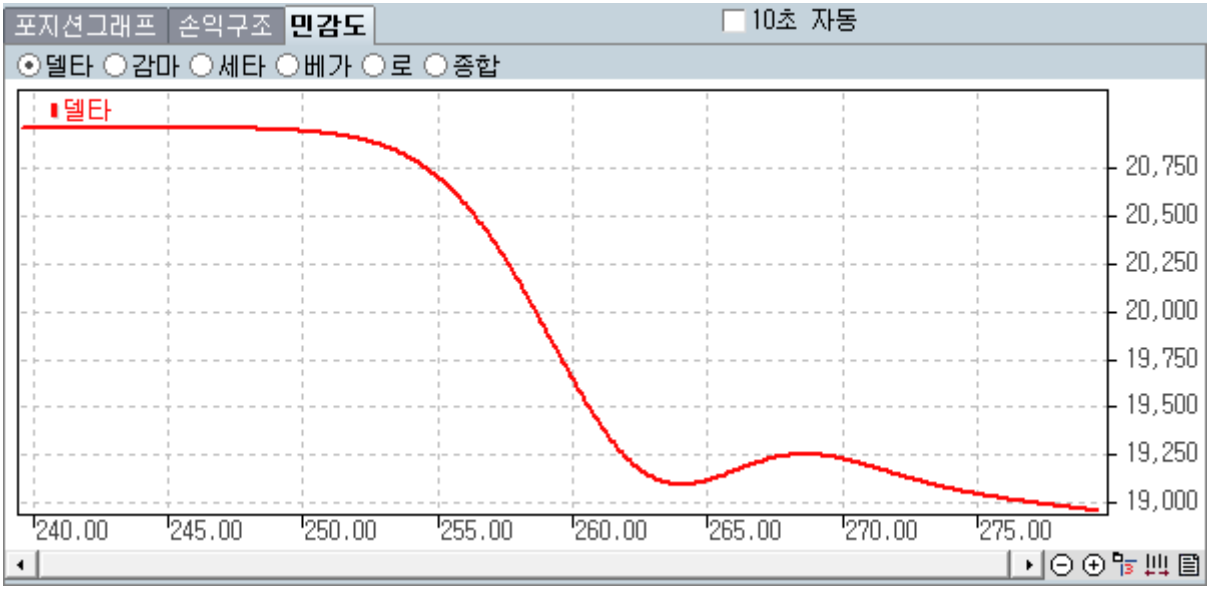

COPYRIGHT KOREA INVESTMENT & SECURITIES CO.LTD.ALL RIGHTS RESERVED.

6 손익

- 포지션 구성종목의 순매수 수량과 매매손익을 선물/옵션(매도,매수) 포지션별로 분리하여 제공합니다.포지션 총손익은 실시간 제공합니다.

손익 | BEP분석 | 매매동향 | 호가

상품별 순매매수량			
선 물	매도	19	4,206
	매수	4,225	
콜옵션	매도	5,264	-2,640
	매수	2,624	
풋옵션	매도	7,428	2,728
	매수	10,156	

상품별 평가손익		
선 물	매매손익	729
콜옵션	매도손익	-2
	매수손익	0
풋옵션	매도손익	8
	매수손익	-21
평가손익 합계		714

7 BEP분석

- 중간일의 손익분기점과 최대이익 시점을 KOSPI200지수로 환산하여 보여줍니다.
- 만기일의 손익분기점과 최대이익 시점을 KOSPI200지수로 환산하여 보여줍니다.

손익 | BEP분석 | 매매동향 | 호가

기 초 자 산	KOSPI200
기초자산범위	242.0p ~ 272.0p

중간일 손익분기점(BEP) & 손익			
BEP1	259.59	BEP2	
BEP3		BEP4	
최대손익	(272.00)		23,613
최대손실	(242.00)		-34,768

만기일 손익분기점(BEP) & 손익			
BEP1	259.56	BEP2	
BEP3		BEP4	
최대손익	(272.00)		23,729
최대손실	(242.00)		-34,966

COPYRIGHT KOREA INVESTMENT & SECURITIES CO.LTD.ALL RIGHTS RESERVED.

8 매매동향

› 거래소/코스닥/선물/콜옵션/풋옵션 시장의 주체별 전체 매매동향 자료를 제공합니다.

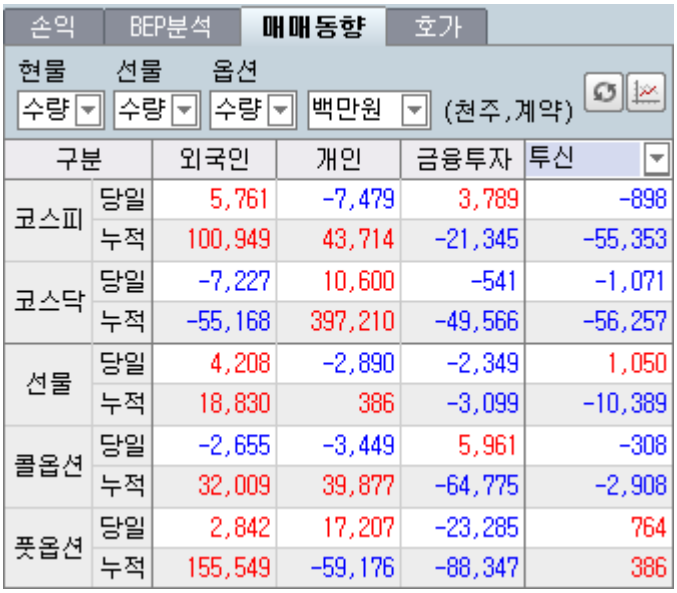

손익 | BEP분석 | **매매동향** | 호가

현물 수량 | 선물 수량 | 옵션 수량 | 백만원 | (천주,계약)

구분		외국인	개인	금융투자	투신
코스피	당일	5,761	-7,479	3,789	-898
	누적	100,949	43,714	-21,345	-55,353
코스닥	당일	-7,227	10,600	-541	-1,071
	누적	-55,168	397,210	-49,566	-56,257
선물	당일	4,208	-2,890	-2,349	1,050
	누적	18,830	386	-3,099	-10,389
콜옵션	당일	-2,655	-3,449	5,961	-308
	누적	32,009	39,877	-64,775	-2,908
풋옵션	당일	2,842	17,207	-23,285	764
	누적	155,549	-59,176	-88,347	386

9 호가

› 포지션의 종목을 더블클릭하면 호가창이 활성화 되어, 호가정보가 제공됩니다.
› 선물/옵션 호가 창에서는 현재가, 이론가, 미결제잔량, 민감도지표….등의 기본시세 정보가 제공됩니다.

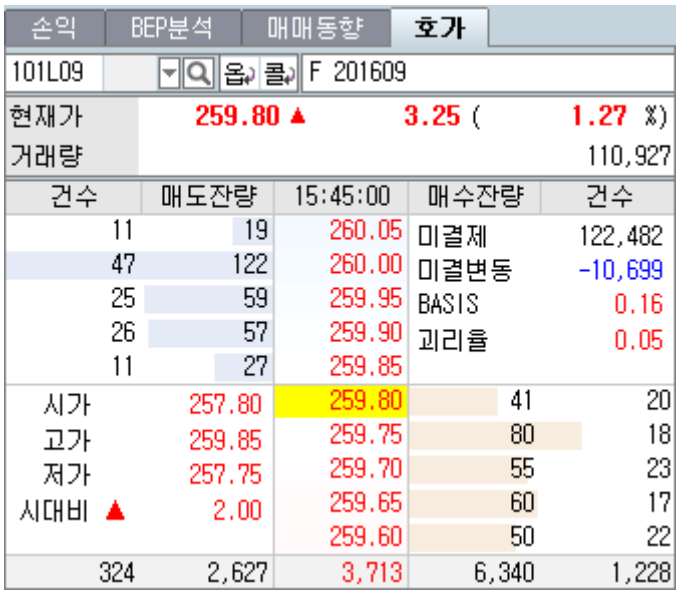

손익 | BEP분석 | 매매동향 | **호가**

101L09 옵 콜 F 201609

현재가 259.80 ▲ 3.25 (1.27 %)
거래량 110,927

건수	매도잔량	15:45:00	매수잔량	건수
11	19	260.05	미결제	122,482
47	122	260.00	미결변동	-10,699
25	59	259.95	BASIS	0.16
26	57	259.90	괴리율	0.05
11	27	259.85		
시가	257.80	259.80	41	20
고가	259.85	259.75	80	18
저가	257.75	259.70	55	23
시대비 ▲	2.00	259.65	60	17
		259.60	50	22
324	2,627	3,713	6,340	1,228

COPYRIGHT KOREA INVESTMENT & SECURITIES CO.LTD.ALL RIGHTS RESERVED.

투자자별 손익비교(종합) [0421]

1. 화면개요

- 투자자들(외국인/개인/증권/투신사 등)의 보유포지션 손익그래프를 겹쳐서 조회할 수 있으며, kospi200지수 변동에 따른 손익구조를 한곳에서 조회할 수 있는 화면입니다.

2. 화면설명



1 선택 영역

- 기간선택 : 당일의 매매현황을 조회하고 싶으면 "당일"을 체크하시고, 종목 상장일부터 매매현황을 조회하고 싶으시면 "누적"을 선택하시면 됩니다.
- 이론손익/중간손익/만기손익 : 선택한 손익그래프를 제공됩니다.
- 중간일 설정 : 미래 특정일의 이론손익을 조회할 때 설정합니다.(설정된 중간일의 이론손익이 그래프로 나타납니다.)
- 변동성 설정 : 옵션의 가격변동성 기준을 내재변동성과 역사적변동성으로 선택하여 설정할 수 있게 합니다.



- 투자주체 선택 : 손익그래프를 조회하고자 하시는 투자주체를 선택합니다.

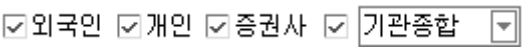

- 체결가 기준 : 체결가를 매매단가로 환산하여 손익그래프를 그려줍니다.
- 현재가 기준 : 현재가를 매매단가로 환산하여 손익그래프를 그려줍니다.
- 선물제외 : 보유포지션에서 선물을 제외한 포지션을 제공합니다.

2 손익구조

kospi200지수 변동에 따른 투자주체별 포지션 손익현황을 제공하는 화면입니다.

COPYRIGHT KOREA INVESTMENT & SECURITIES CO.LTD.ALL RIGHTS RESERVED.

현재지수는 중앙값으로 나타나고 영역의 색상이 황색으로 표현됩니다.

KOSPI200	대비	외국인	개인	금융투자	기관종합
265.00	8.50	10,231	-7,942	-4,932	-1,733
264.50	8.00	9,282	-7,155	-4,495	-1,587
264.00	7.50	8,333	-6,384	-4,045	-1,427
263.50	7.00	7,386	-5,629	-3,582	-1,255
263.00	6.50	6,439	-4,887	-3,108	-1,072
262.50	6.00	5,492	-4,156	-2,625	-881
262.00	5.50	4,544	-3,434	-2,136	-683
261.50	5.00	3,596	-2,717	-1,644	-483
261.00	4.50	2,646	-2,002	-1,154	-285
260.50	4.00	1,696	-1,284	-670	-92
260.00	3.50	745	-559	-196	91
259.50	3.00	-208	177	262	258
259.00	2.50	-1,161	929	700	405
258.50	2.00	-2,114	1,702	1,112	527
258.00	1.50	-3,067	2,498	1,494	619
257.50	1.00	-4,019	3,323	1,842	679
257.00	0.50	-4,971	4,178	2,153	701
256.50	0.00	-5,923	5,066	2,423	685
256.00	-0.50	-6,873	5,990	2,651	628
255.50	-1.00	-7,824	6,950	2,836	528
255.00	-1.50	-8,774	7,949	2,978	386
254.50	-2.00	-9,726	8,985	3,076	202
254.00	-2.50	-10,679	10,059	3,132	-23
253.50	-3.00	-11,634	11,170	3,148	-286

COPYRIGHT KOREA INVESTMENT & SECURITIES CO.LTD.ALL RIGHTS RESERVED.

투자자별 손익비교(개별) [0422]

1. 화면개요

- 투자자들(외국인/개인/증권/투신사 등)의 보유포지션 손익그래프를 개별적으로 조회할 수 있는 화면입니다.

2. 화면설명

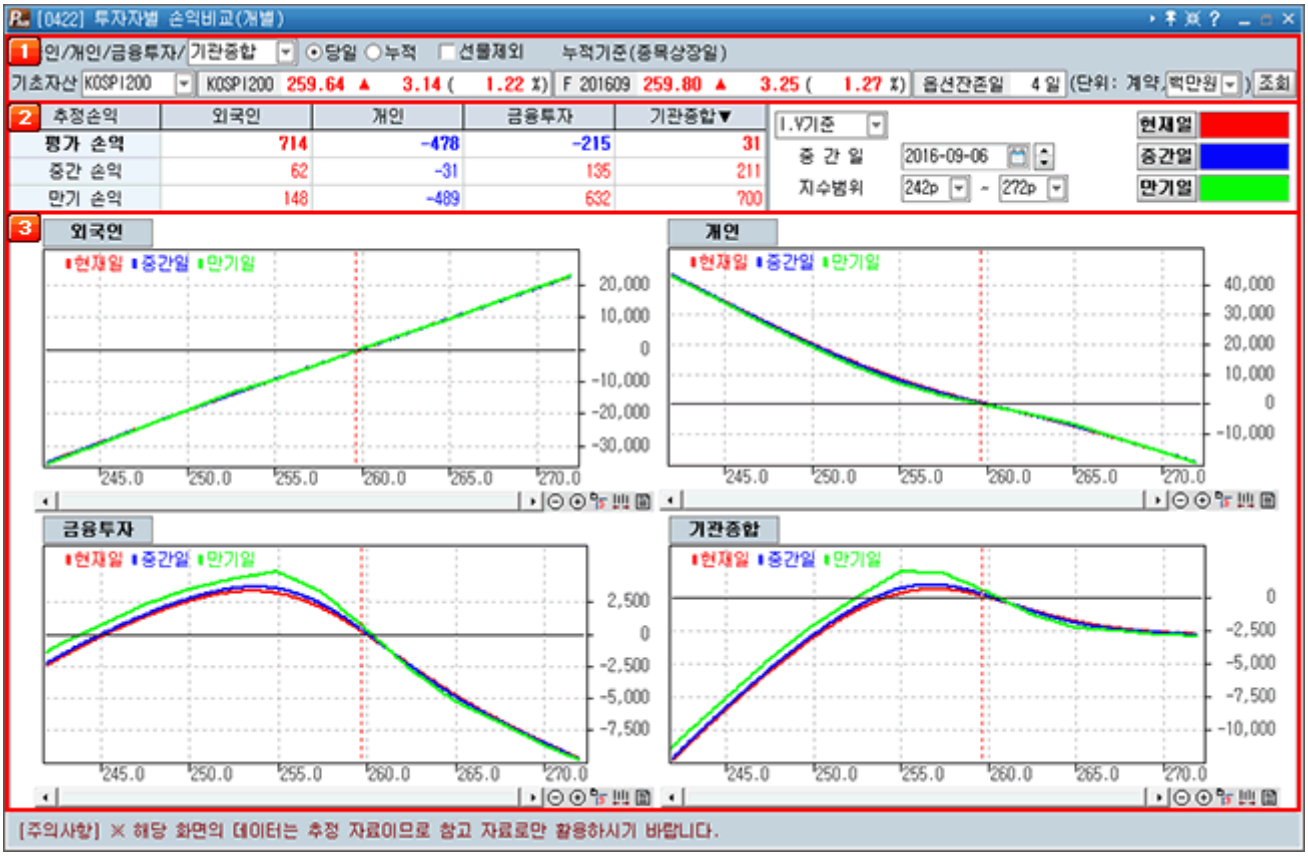

1 선택 영역

- 기간선택 : 당일의 매매현황을 조회하고 싶으면 "당일"을 체크하시고, 종목 상장일 부터 매매현황을 조회하고 싶으시면 "누적"을 선택하시면 됩니다.
- 선물제외 : 보유포지션에서 선물을 제외한 손익과 손익그래프를 제공합니다.
- 변동성 설정 (I.V기준) : 옵션의 가격변동성 기준을 내재변동성과 역사적변동성으로 선택하여 설정할 수 있게 합니다.
- 중간일 설정 (2016-09-06) : 미래 특정일의 이론손익을 조회할 때 설정합니다.(설정된 중간일의 이론손익이 그래프로 나타납니다.)
- 지수범위 (242p ~ 272p) : 그래프의 KOSPI200 지수 조회범위를 선택할 수 있습니다.

2 손익정보

투자주체별(외국인/개인/기관/투신사 등) 평가손익과 중간일의 이론손익, 만기손익을 조회해주는 화면입니다.

추정손익	외국인	개인	금융투자	기관종합▼
평가 손익	714	-478	-215	31
중간 손익	62	-31	135	211
만기 손익	148	-489	632	700

COPYRIGHT KOREA INVESTMENT & SECURITIES CO.LTD.ALL RIGHTS RESERVED.

3 포지션 그래프

화면상단에서 선택한 투자주체별 보유포지션 손익그래프가 이론손익, 중간일 이론손익 , 만기손익 그래프로 제공됩니다.

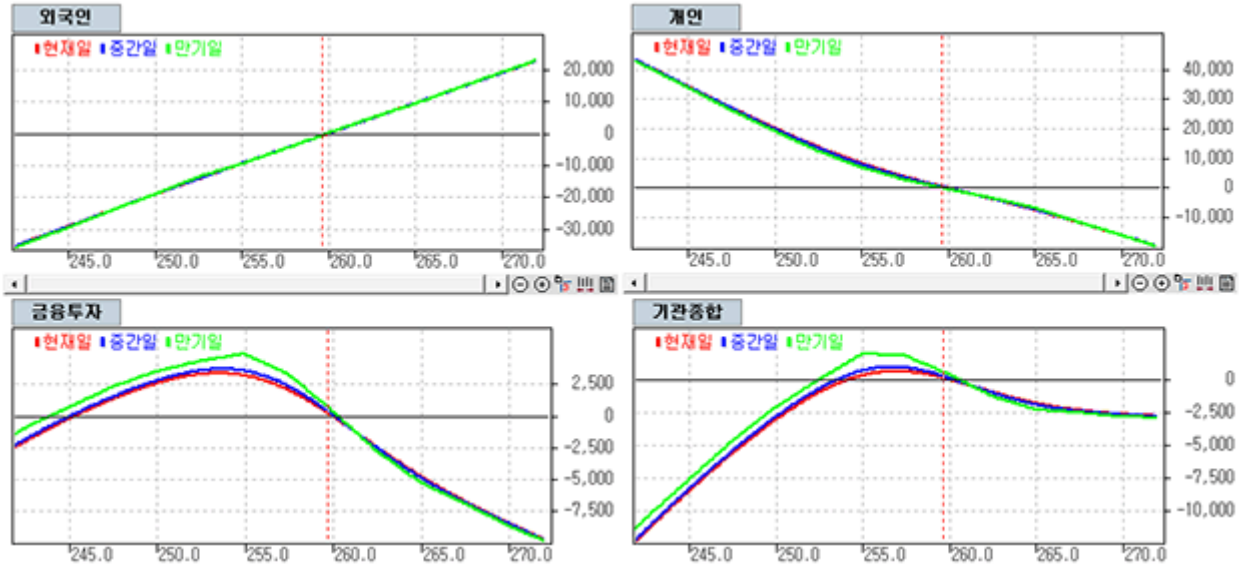

COPYRIGHT KOREA INVESTMENT & SECURITIES CO.LTD.ALL RIGHTS RESERVED.

행사가격별 순매수동향 [0423]

1. 화면개요

- 투자주체의 선물/옵션행사가격별 순매수량, 순매수금액, 체결단가, 평가손익을 종합하여 제공하는 화면입니다.

2. 화면설명

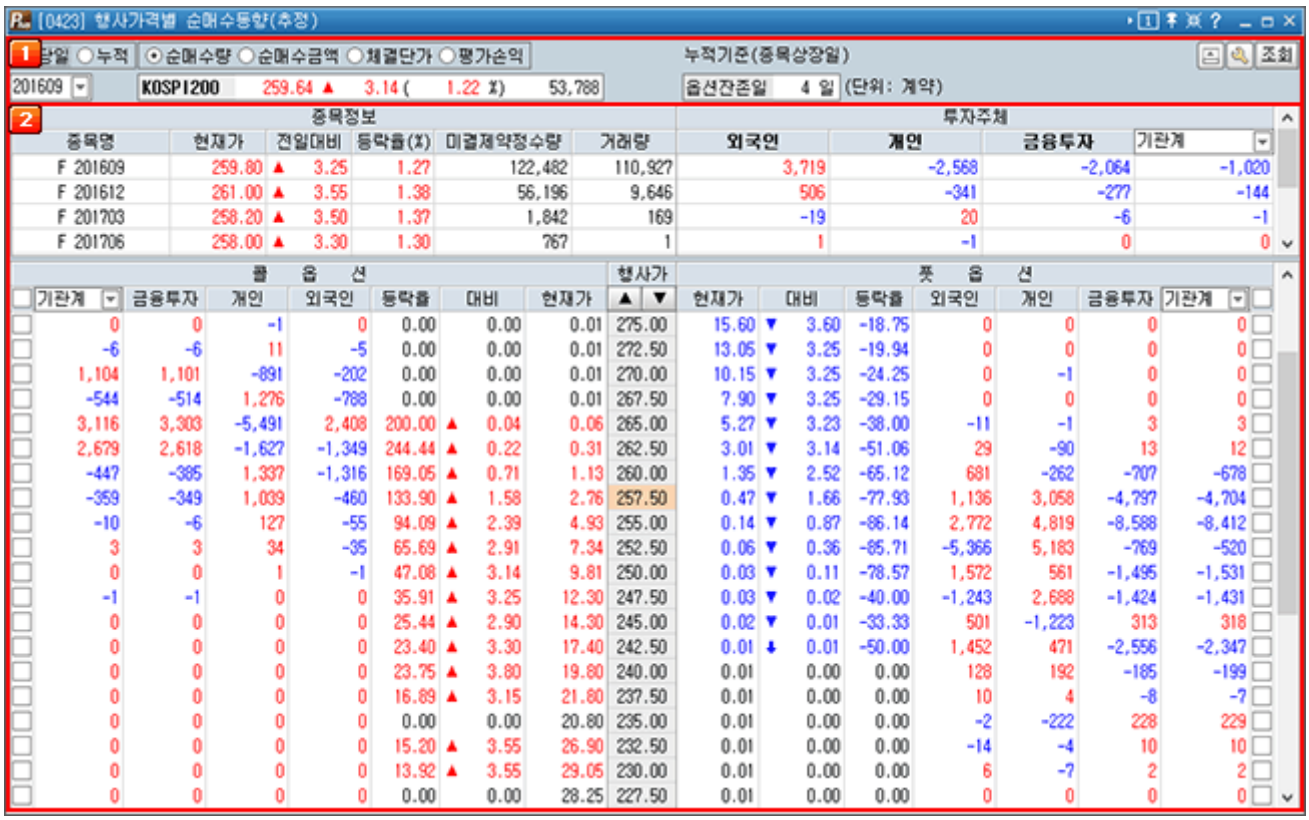

1 선택 영역

- 당일/누적 선택 : 당일의 매매현황을 조회하고 싶으면 "당일"을 체크하시고, 종목 상장일부터 매매현황을 조회하고 싶으시면 "누적"을 선택하시면 됩니다.
- 순매수량, 순매수금액, 체결단가, 평가손익 : 투자주체별 조회하고자 하는 데이터를 선택합니다.

2 데이터 정보

선택된 순매수량, 순매수금액, 체결단가, 평가손익의 데이터가 투자주체별로 제공되어 종목별 매매동향을 파악할 수 있

COPYRIGHT KOREA INVESTMENT & SECURITIES CO.LTD.ALL RIGHTS RESERVED.

종목정보						투자주체			
종목명	현재가	전일대비	등락율(%)	미결제약정수량	거래량	외국인	개인	금융투자	기관계
F 201609	259.80	▲ 3.25	1.27	122,482	110,927	3,719	-2,568	-2,064	-1,020
F 201612	261.00	▲ 3.55	1.38	56,196	9,646	506	-341	-277	-144
F 201703	258.20	▲ 3.50	1.37	1,842	169	-19	20	-6	-1
F 201706	258.00	▲ 3.30	1.30	767	1	1	-1	0	0

콜 옵 션							행사가	풋 옵 션						
기관계	금융투자	개인	외국인	등락율	대비	현재가	▲ ▼	현재가	대비	등락율	외국인	개인	금융투자	기관계
0	0	-1	0	0.00	0.00	0.01	275.00	15.60	▼ 3.60	-18.75	0	0	0	0
-6	-6	11	-5	0.00	0.00	0.01	272.50	13.05	▼ 3.25	-19.94	0	0	0	0
1,104	1,101	-891	-202	0.00	0.00	0.01	270.00	10.15	▼ 3.25	-24.25	0	-1	0	0
-544	-514	1,276	-788	0.00	0.00	0.01	267.50	7.90	▼ 3.25	-29.15	0	0	0	0
3,116	3,303	-5,491	2,408	200.00	▲ 0.04	0.06	265.00	5.27	▼ 3.23	-38.00	-11	-1	3	3
2,679	2,618	-1,627	-1,349	244.44	▲ 0.22	0.31	262.50	3.01	▼ 3.14	-51.06	29	-90	13	12
-447	-385	1,337	-1,316	169.05	▲ 0.71	1.13	260.00	1.35	▼ 2.52	-65.12	681	-262	-707	-678
-359	-349	1,039	-460	133.90	▲ 1.58	2.76	257.50	0.47	▼ 1.66	-77.93	1,136	3,058	-4,797	-4,704
-10	-6	127	-55	94.09	▲ 2.39	4.93	255.00	0.14	▼ 0.87	-86.14	2,772	4,819	-8,588	-8,412
3	3	34	-35	65.69	▲ 2.91	7.34	252.50	0.06	▼ 0.36	-85.71	-5,366	5,183	-769	-520
0	0	1	-1	47.08	▲ 3.14	9.81	250.00	0.03	▼ 0.11	-78.57	1,572	561	-1,495	-1,531
-1	-1	0	0	35.91	▲ 3.25	12.30	247.50	0.03	▼ 0.02	-40.00	-1,243	2,688	-1,424	-1,431
0	0	0	0	25.44	▲ 2.90	14.30	245.00	0.02	▼ 0.01	-33.33	501	-1,223	313	318
0	0	0	0	23.40	▲ 3.30	17.40	242.50	0.01	↓ 0.01	-50.00	1,452	471	-2,556	-2,347
0	0	0	0	23.75	▲ 3.80	19.80	240.00	0.01	0.00	0.00	128	192	-185	-199
0	0	0	0	16.89	▲ 3.15	21.80	237.50	0.01	0.00	0.00	10	4	-8	-7
0	0	0	0	0.00	0.00	20.80	235.00	0.01	0.00	0.00	-2	-222	228	229
0	0	0	0	15.20	▲ 3.55	26.90	232.50	0.01	0.00	0.00	-14	-4	10	10
0	0	0	0	13.92	▲ 3.55	29.05	230.00	0.01	0.00	0.00	6	-7	2	2
0	0	0	0	0.00	0.00	28.25	227.50	0.01	0.00	0.00	0	0	0	0

COPYRIGHT KOREA INVESTMENT & SECURITIES CO.LTD.ALL RIGHTS RESERVED.

종목별 순매수추이 [0424]

1. 화면개요

- 선물옵션 종목별 시세와 투자자들(외국인/개인/증권/투신사 등)의 순매수자료를 동시에 조회할 수 있는 화면입니다.

2. 화면설명



1 선택 영역

- 종목입력박스 (101L09 옵 콜 F 201609) : 조회하고자 하는 선물옵션 종목을 선택합니다.
- 순매수량/순매수금액 (◉ 순매수량 ○ 순매수금액) : 조회할 데이터 항목을 선택합니다.

2 순매수추이

선택한 종목의 가격추이(1분, 3분, 일별)와 투자주체의 순매수량(금액)을 동시에 제공합니다.
누적 순매수량(금액) 데이터는 일별단위에서만 제공합니다.

COPYRIGHT KOREA INVESTMENT & SECURITIES CO.LTD.ALL RIGHTS RESERVED.



순매수추이 | 그래프 | ⊙1분 ○3분 ○일 | ☑외국인 ☑개인 ☑금융투자 ☑투신

시간	시세정보							순매수 추정치			
	현재가	전일대비	등락률	거래량	미결제	미결제변동	베이시스	외국인	개인	금융투자	투신
15:45:00	259.80	▲ 3.25	1.27	2,079	122,482	-10,699	0.16	3,719	-2,568	-2,064	910
15:34:00	259.80	▲ 3.25	1.27	521	123,579	-9,602	0.16	4,005	-2,493	-2,056	683
15:33:00	259.80	▲ 3.25	1.27	169	123,967	-9,214	0.16	4,011	-2,473	-2,095	699
15:32:00	259.80	▲ 3.25	1.27	583	123,996	-9,185	0.16	3,885	-2,494	-1,955	717
15:31:00	259.75	▲ 3.20	1.25	860	123,990	-9,191	0.11	3,963	-2,455	-2,140	801
15:30:00	259.70	▲ 3.15	1.23	754	124,031	-9,150	0.06	3,710	-2,289	-2,150	897
15:29:00	259.70	▲ 3.15	1.23	249	124,134	-9,047	-0.03	3,614	-2,255	-2,130	932
15:28:00	259.75	▲ 3.20	1.25	480	124,245	-8,936	0.02	3,504	-2,185	-2,110	955
15:27:00	259.75	▲ 3.20	1.25	167	124,431	-8,750	0.02	3,482	-2,160	-2,123	970
15:26:00	259.75	▲ 3.20	1.25	260	124,545	-8,636	0.02	3,428	-2,087	-2,156	984
15:25:00	259.75	▲ 3.20	1.25	336	124,589	-8,592	0.02	3,485	-2,146	-2,161	993
15:24:00	259.80	▲ 3.25	1.27	126	124,603	-8,578	0.07	3,463	-2,137	-2,161	1,010
15:23:00	259.80	▲ 3.25	1.27	212	124,618	-8,563	0.07	3,388	-2,054	-2,142	996
15:22:00	259.80	▲ 3.25	1.27	61	124,851	-8,330	0.07	3,389	-2,043	-2,157	999
15:21:00	259.80	▲ 3.25	1.27	76	125,100	-8,081	0.07	3,400	-2,024	-2,175	990
15:20:00	259.75	▲ 3.20	1.25	132	125,195	-7,986	0.02	3,401	-1,996	-2,174	988
15:19:00	259.80	▲ 3.25	1.27	130	125,246	-7,935	0.21	3,359	-1,962	-2,164	981
15:18:00	259.75	▲ 3.20	1.25	383	125,082	-8,099	0.14	3,407	-1,995	-2,167	973
15:17:00	259.70	▲ 3.15	1.23	178	125,066	-8,115	0.16	3,327	-1,961	-2,105	971

3 그래프

선택한 종목의 가격차트(1분, 3분, 일별)와 투자주체별 순매수량(금액) 추이를 그래프로 제공하는 화면입니다



COPYRIGHT KOREA INVESTMENT & SECURITIES CO.LTD.ALL RIGHTS RESERVED.

미니 매매동향종합 [0425]

1. 화면개요

- 거래소,코스닥,선물,콜옵션,풋옵션,스타선물에 대한 투자주체별(외국인,개인,기관종합) 당일 순매수 현황과 프로그램 매매 현황이 제공되는 미니 화면입니다.

2. 화면설명



투자자별	외국인		개인			
	당일	누적	당일	누적		
코스피	199,090	4,639,158	-255,666	-1,996,322		
코스닥	-25,745	313,608	40,744	2,243,956		
선물	515,294	2,460,630	-240,540	172,922	-	
콜옵션	-3,346	4,067	2,591	-2,980		
풋옵션	-3,910	-2,327	4,306	-1,033		
코스닥선물	-1,604	19,160	838	-2,382	766	-17,339
주식선물	-11,246	64,716	-10,376	123,108	21,513	-200,412

프로그램	당일순매수	비중	누적순매수
코스피	110,680	4.85	-59,468
코스닥	757	0.05	122,478

1 금액/수량 및 기간설정 등의 조회기준을 선택합니다.

- 시장별 투자주체의 당일 순매수 금액과 수량이 제공됩니다.
- "기간설정"을 클릭하면 기간설정창이 팝업되어 현물/선물누적 기준일과 옵션누적 기준일을 설정할 수 있습니다.

COPYRIGHT KOREA INVESTMENT & SECURITIES CO.LTD.ALL RIGHTS RESERVED.

미니 매매동향차트 [0426]

1. 화면개요

- 거래소,코스닥,선물,콜옵션,풋옵션,스타선물 시장에 대하여 투자주체별(외국인,개인,기관종합) 당일 순매수 현황과 프로그램 매매 현황을 그래프로 제공하는 미니 화면입니다.

2. 화면설명

1 투자자 버튼을 클릭하면 투자자별 순매수 추이를 그래프로 조회할 수 있습니다.

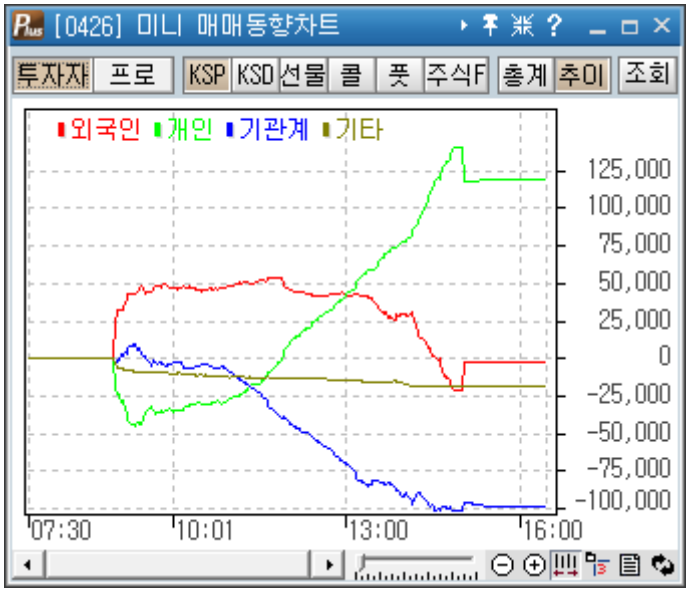

2 프로그램 버튼을 클릭하면 프로그램 매매동향 추이를 그래프로 조회할 수 있습니다.

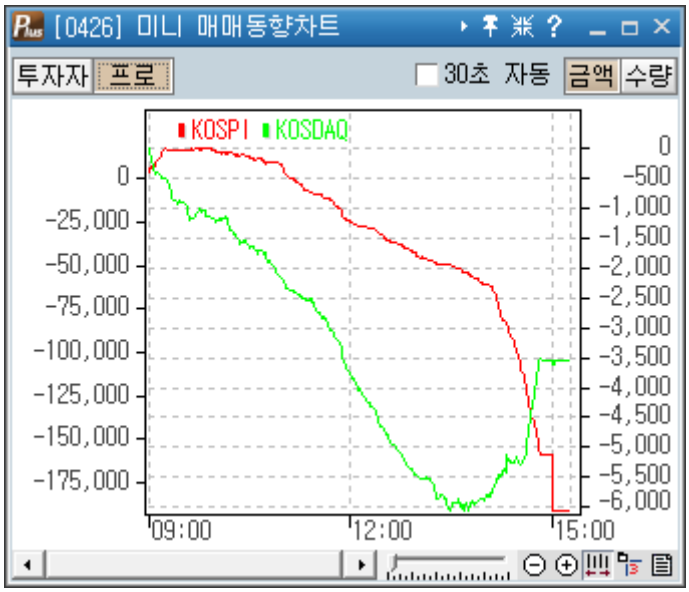

COPYRIGHT KOREA INVESTMENT & SECURITIES CO.LTD.ALL RIGHTS RESERVED.

미니 입체분석 [0427]

1. 화면개요

- 개별종목의 각 매매창구별로 실시간 매매수량을 보여줍니다.

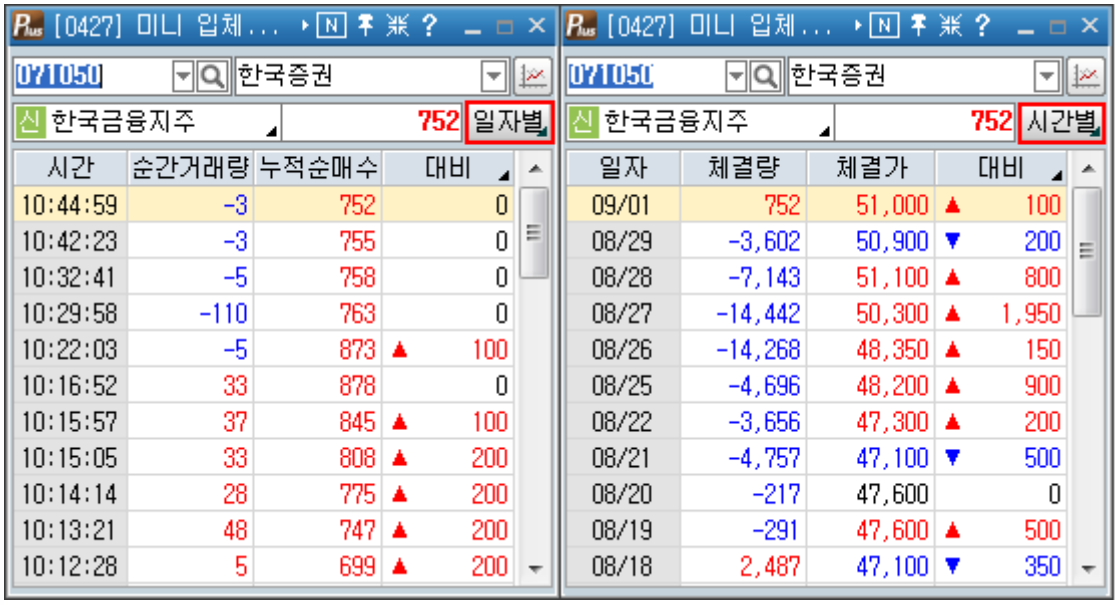

› 일자별 버튼 클릭시 해당 창구의 일자별 매매수량이 나타납니다.

COPYRIGHT KOREA INVESTMENT & SECURITIES CO.LTD.ALL RIGHTS RESERVED.

미니투자자별/프로그램매매 [0428]

1. 화면개요

- 투자자별 매매 및 프로그램매매 동향을 조회하는 미니 화면입니다.

2. 화면설명


[0428] 미니투자자별/프...

투자자별(억,천주,계약)/프로그램순매매현황(백만,천주)

1 투자자별	외국인		개인		기관종합	
	수량	금액	수량	금액	수량	금액
KOSPI	3,697	2,014	-4,423	-2,592	1,008	652
KOSDAQ	-5,313	-261	7,427	411	-1,448	-100
선물	3,954	5,152	-1,867	-2,427	-1,880	-2,455
콜옵션	4,129	-35	3,730	28	-8,079	1
풋옵션	252	-37	41,755	41	-47,850	15

2 로그램	체결수량	비중	체결금액	비중
KOSPI	2,226	0.60	111,554	4.80
KOSDAQ	132	0.04	1,364	0.09

1 시장/상품별 각 투자자종류별 순매수/매도 현황을 조회합니다.

2 각 시장별 프로그램 순매매 동향을 조회합니다.

용어설명

프로그램매매

일반적으로 개인보다는 기관투자자들이 행하는 투자방법. 기관투자자들이 대량매매를 위해 컴퓨터를 이용하여 거래하는 방법의 수단으로 투자전략을 컴퓨터에 입력하고 시황변동시 컴퓨터가 자동적으로 매수 또는 매도시점을 포착하여 경보하고 투자자는 당시 시장내외의 여건을 종합판단하여 주문을 냄으로써이루어지도록 하는 투자기법이다. 프로그램매매는 유사전략을 구사하는 수많은 기관투자가에 의해 대량주문이 동일방향으로 현물시장이나 지수선물시장에 발동되어 가격변동을 초래하여 현물시장 주가급변의 주요원인이 되고 있다.

COPYRIGHT KOREA INVESTMENT & SECURITIES CO.LTD.ALL RIGHTS RESERVED.

외인기관 동시/합산매수 상위 [0429]

1. 화면개요

- 외국인과 기관이 동시에 매수/매도, 합산 순매수/매도 하는 종목 상위 리스트가 제공됩니다.

2. 화면설명

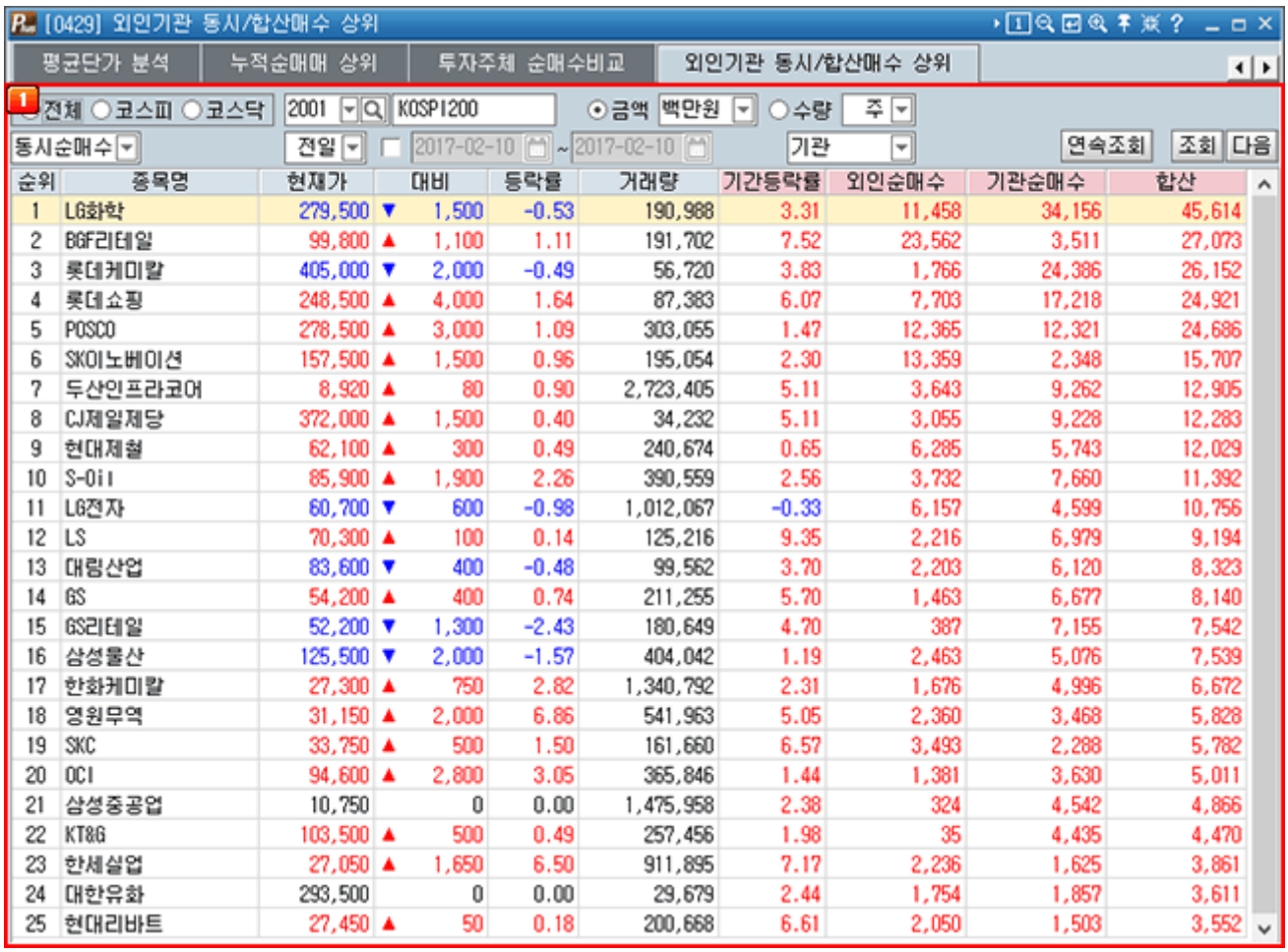

순위	종목명	현재가		대비	등락률	거래량	기간등락률	외인순매수	기관순매수	합산
1	LG화학	279,500	▼	1,500	-0.53	190,988	3.31	11,458	34,156	45,614
2	BGF리테일	99,800	▲	1,100	1.11	191,702	7.52	23,562	3,511	27,073
3	롯데케미칼	405,000	▼	2,000	-0.49	56,720	3.83	1,766	24,386	26,152
4	롯데쇼핑	248,500	▲	4,000	1.64	87,383	6.07	7,703	17,218	24,921
5	POSCO	278,500	▲	3,000	1.09	303,055	1.47	12,365	12,321	24,686
6	SK이노베이션	157,500	▲	1,500	0.96	195,054	2.30	13,359	2,348	15,707
7	두산인프라코어	8,920	▲	80	0.90	2,723,405	5.11	3,643	9,262	12,905
8	CJ제일제당	372,000	▲	1,500	0.40	34,232	5.11	3,055	9,228	12,283
9	현대제철	62,100	▲	300	0.49	240,674	0.65	6,285	5,743	12,029
10	S-Oil	85,900	▲	1,900	2.26	390,559	2.56	3,732	7,660	11,392
11	LG전자	60,700	▼	600	-0.98	1,012,067	-0.33	6,157	4,599	10,756
12	LS	70,300	▲	100	0.14	125,216	9.35	2,216	6,979	9,194
13	대림산업	83,600	▼	400	-0.48	99,562	3.70	2,203	6,120	8,323
14	GS	54,200	▲	400	0.74	211,255	5.70	1,463	6,677	8,140
15	GS리테일	52,200	▼	1,300	-2.43	180,649	4.70	387	7,155	7,542
16	삼성물산	125,500	▼	2,000	-1.57	404,042	1.19	2,463	5,076	7,539
17	한화케미칼	27,300	▲	750	2.82	1,340,792	2.31	1,676	4,996	6,672
18	영원무역	31,150	▲	2,000	6.86	541,963	5.05	2,360	3,468	5,828
19	SKC	33,750	▲	500	1.50	161,660	6.57	3,493	2,288	5,782
20	OCI	94,600	▲	2,800	3.05	365,846	1.44	1,381	3,630	5,011
21	삼성중공업	10,750		0	0.00	1,475,958	2.38	324	4,542	4,866
22	KT&G	103,500	▲	500	0.49	257,456	1.98	35	4,435	4,470
23	한세실업	27,050	▲	1,650	6.50	911,895	7.17	2,236	1,625	3,861
24	대한유화	293,500		0	0.00	29,679	2.44	1,754	1,857	3,611
25	현대리바트	27,450	▲	50	0.18	200,668	6.61	2,050	1,503	3,552

1 선택 영역

- 조회할 시장을 선택하거나 업종을 선택합니다.

  ◉전체 ○코스피 ○코스닥

- 조회 기준을 선택합니다.(금액/수량)

- 조회 항목을 선택합니다.

  동시순매수
  동시순매도
  합산순매수
  합산순매도

COPYRIGHT KOREA INVESTMENT & SECURITIES CO.LTD.ALL RIGHTS RESERVED.

› 조회할 거래일자를 선택합니다.

당일
전일
2일
3일
4일
5일
10일
20일
60일
120일

› 조회할 투자주체를 선택합니다.

기관
금융투자
투신(일반)
투신(사모)
은행
보험
기타금융
연기금
국가지방
기타

› 연속조회 버튼 클릭 시 연속조회 화면이 좌측에 나타나며, 사용자가 연속조회를 원할 경우 이용하시기 바랍니다.



COPYRIGHT KOREA INVESTMENT & SECURITIES CO.LTD.ALL RIGHTS RESERVED.

외국계 매매종목 가집계 [0430]

1. 화면개요

- 외국계 매매거래에 대한 종목 가집계 제공화면입니다.

2. 화면설명

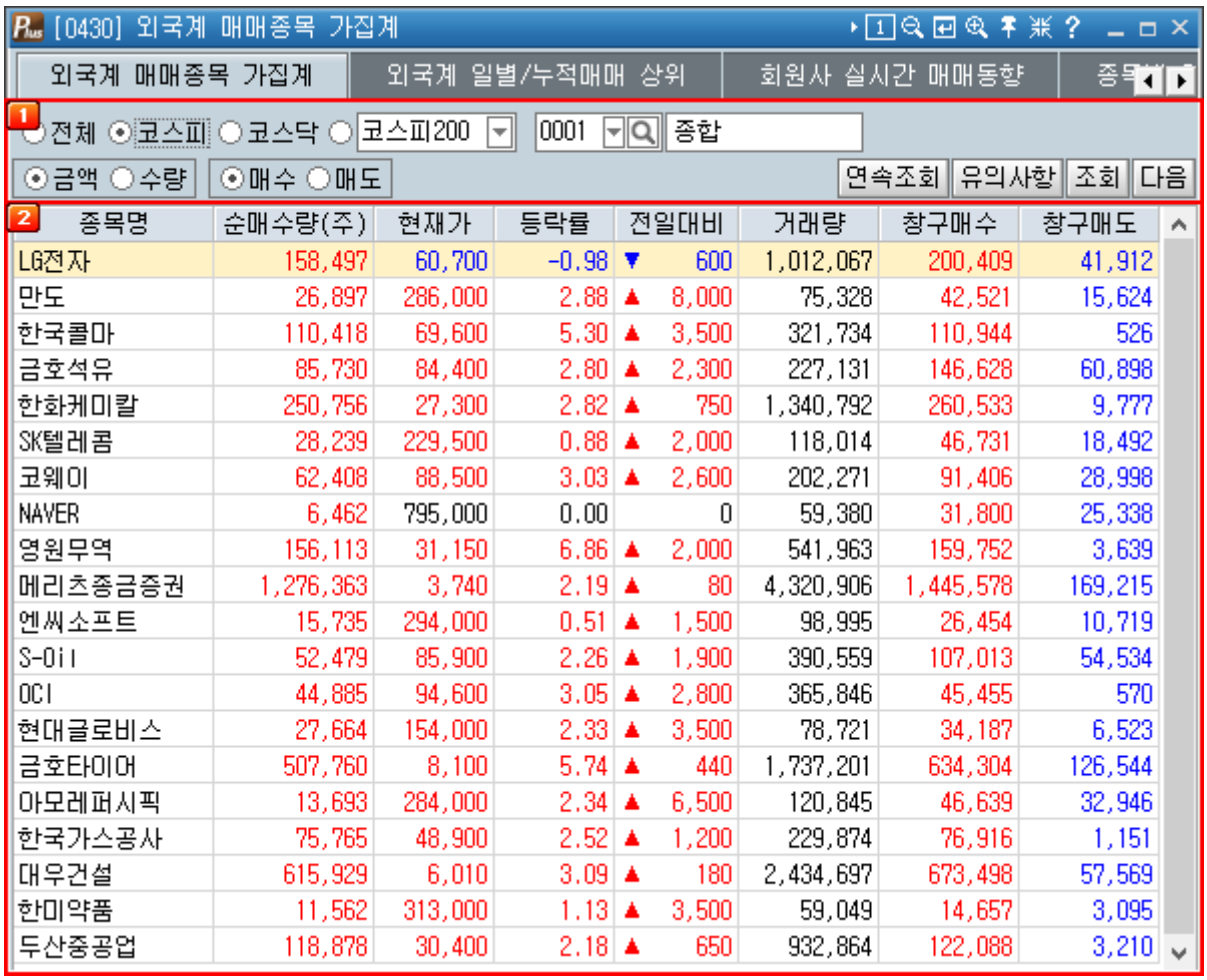

종목명	순매수량(주)	현재가	등락률	전일대비	거래량	창구매수	창구매도
LG전자	158,497	60,700	-0.98	▼ 600	1,012,067	200,409	41,912
만도	26,897	286,000	2.88	▲ 8,000	75,328	42,521	15,624
한국콜마	110,418	69,600	5.30	▲ 3,500	321,734	110,944	526
금호석유	85,730	84,400	2.80	▲ 2,300	227,131	146,628	60,898
한화케미칼	250,756	27,300	2.82	▲ 750	1,340,792	260,533	9,777
SK텔레콤	28,239	229,500	0.88	▲ 2,000	118,014	46,731	18,492
코웨이	62,408	88,500	3.03	▲ 2,600	202,271	91,406	28,998
NAVER	6,462	795,000	0.00	0	59,380	31,800	25,338
영원무역	156,113	31,150	6.86	▲ 2,000	541,963	159,752	3,639
메리츠종금증권	1,276,363	3,740	2.19	▲ 80	4,320,906	1,445,578	169,215
엔씨소프트	15,735	294,000	0.51	▲ 1,500	98,995	26,454	10,719
S-Oil	52,479	85,900	2.26	▲ 1,900	390,559	107,013	54,534
OCI	44,885	94,600	3.05	▲ 2,800	365,846	45,455	570
현대글로비스	27,664	154,000	2.33	▲ 3,500	78,721	34,187	6,523
금호타이어	507,760	8,100	5.74	▲ 440	1,737,201	634,304	126,544
아모레퍼시픽	13,693	284,000	2.34	▲ 6,500	120,845	46,639	32,946
한국가스공사	75,765	48,900	2.52	▲ 1,200	229,874	76,916	1,151
대우건설	615,929	6,010	3.09	▲ 180	2,434,697	673,498	57,569
한미약품	11,562	313,000	1.13	▲ 3,500	59,049	14,657	3,095
두산중공업	118,878	30,400	2.18	▲ 650	932,864	122,088	3,210

1 선택영역

- 거래시장을 선택합니다.
- 조회 항목을 선택합니다.

  ⊙금액 ○수량

- 조회 항목 선택합니다.

  ⊙매수 ○매도

COPYRIGHT KOREA INVESTMENT & SECURITIES CO.LTD.ALL RIGHTS RESERVED.

외국계 일별/누적매매 상위 [0431]

1. 화면개요

- 일정기간 동안 외국인이 주로 매매한 종목을 조회할 수 있는 화면입니다.

2. 화면설명

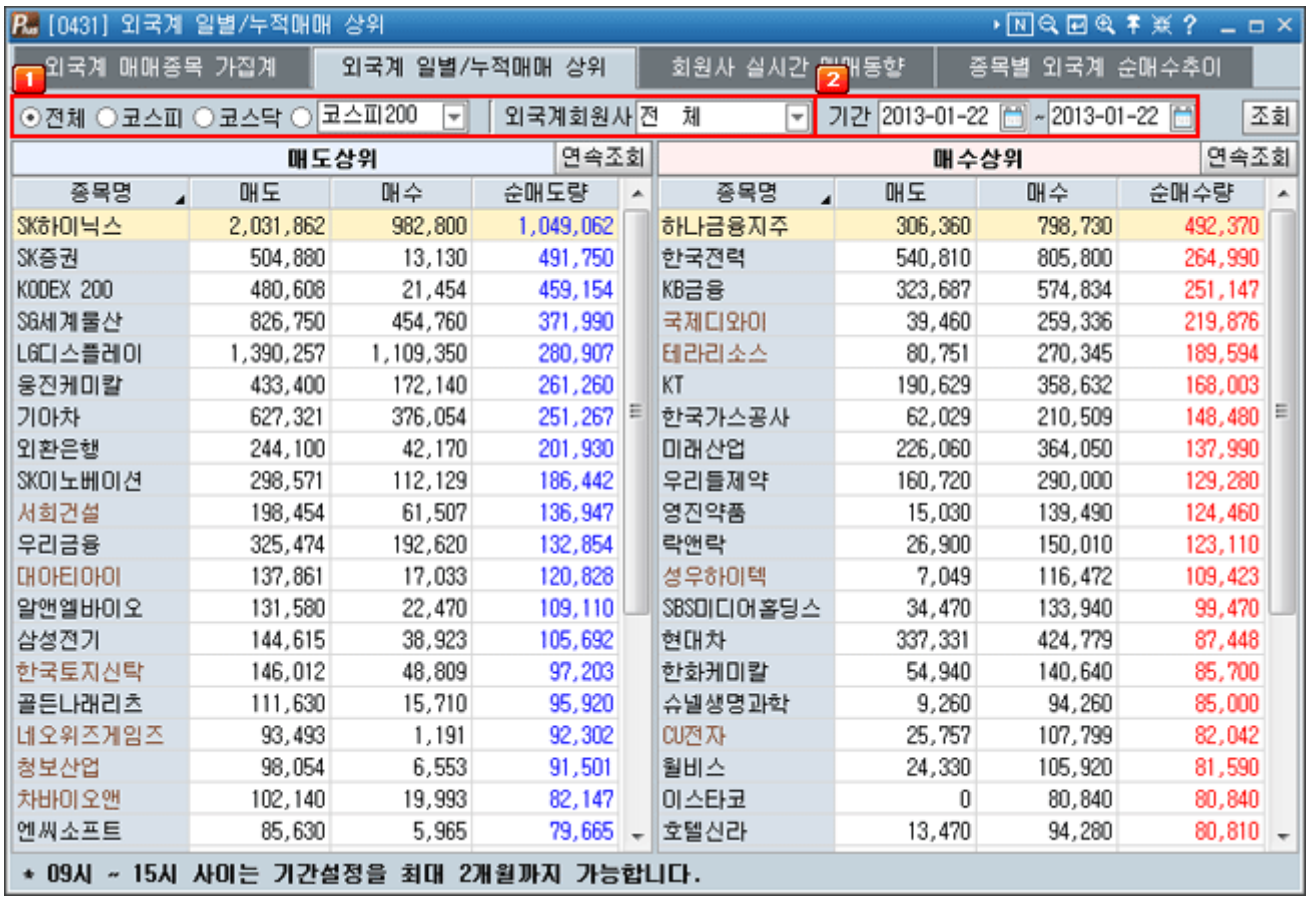

1 외국계 증권사별로 조회가 가능합니다.

2 기간값을 넣어 일정기간 외국인 매매 상위 종목 조회가 가능합니다.

COPYRIGHT KOREA INVESTMENT & SECURITIES CO.LTD.ALL RIGHTS RESERVED.

회원사 실시간 매매동향 [0432]

1. 화면개요

- 장중 외국계 증권사전체, 혹은 특정 증권사의 매매동향을 1분단위로 세밀히 보여주는 화면입니다.

2. 화면설명

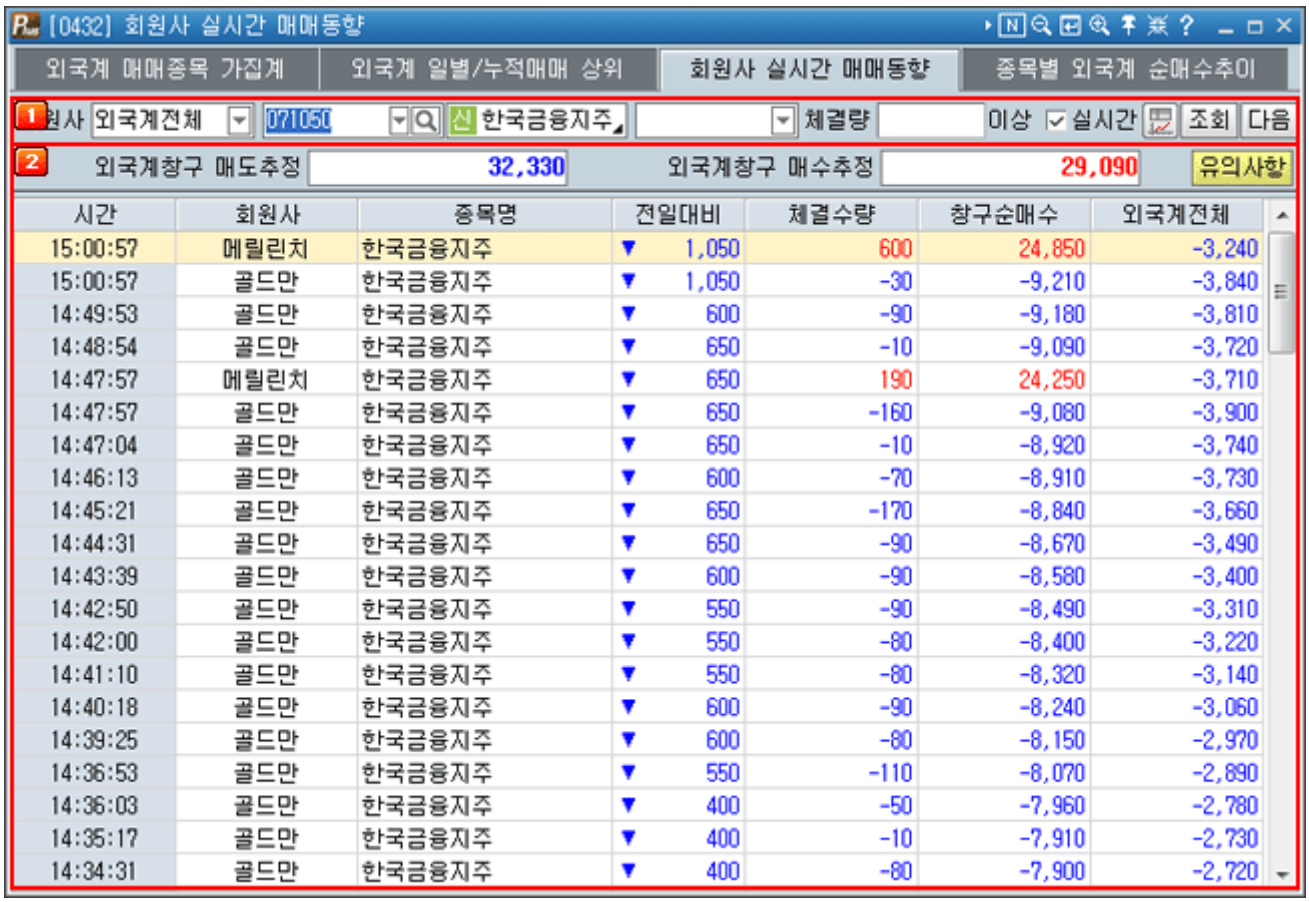

시간	회원사	종목명	전일대비	체결수량	창구순매수	외국계전체
15:00:57	메릴린치	한국금융지주	▼ 1,050	600	24,850	-3,240
15:00:57	골드만	한국금융지주	▼ 1,050	-30	-9,210	-3,840
14:49:53	골드만	한국금융지주	▼ 600	-90	-9,180	-3,810
14:48:54	골드만	한국금융지주	▼ 650	-10	-9,090	-3,720
14:47:57	메릴린치	한국금융지주	▼ 650	190	24,250	-3,710
14:47:57	골드만	한국금융지주	▼ 650	-160	-9,080	-3,900
14:47:04	골드만	한국금융지주	▼ 650	-10	-8,920	-3,740
14:46:13	골드만	한국금융지주	▼ 600	-70	-8,910	-3,730
14:45:21	골드만	한국금융지주	▼ 650	-170	-8,840	-3,660
14:44:31	골드만	한국금융지주	▼ 650	-90	-8,670	-3,490
14:43:39	골드만	한국금융지주	▼ 600	-90	-8,580	-3,400
14:42:50	골드만	한국금융지주	▼ 550	-90	-8,490	-3,310
14:42:00	골드만	한국금융지주	▼ 550	-80	-8,400	-3,220
14:41:10	골드만	한국금융지주	▼ 550	-80	-8,320	-3,140
14:40:18	골드만	한국금융지주	▼ 600	-90	-8,240	-3,060
14:39:25	골드만	한국금융지주	▼ 600	-80	-8,150	-2,970
14:36:53	골드만	한국금융지주	▼ 550	-110	-8,070	-2,890
14:36:03	골드만	한국금융지주	▼ 400	-50	-7,960	-2,780
14:35:17	골드만	한국금융지주	▼ 400	-10	-7,910	-2,730
14:34:31	골드만	한국금융지주	▼ 400	-80	-7,900	-2,720

1 조회할 회원사 및 종목 등을 선택합니다.

- 회원사 외국계전체 : 조회할 회원사를 선택합니다. 개별 증권사를 선택할 수도 있고 외국계회원사 전체를 선택할 수도 있습니다.
- 071050 신 한국금융지주 : 조회하고자 하는 종목을 선택합니다. 종목코드를 선택하지 않을 경우 전 종목에 대해 조회가 가능합니다.
- 전체 : '전체, 거래소, 코스닥, 코스피200, ELW' 중 조회할 시장을 선택합니다.
- 체결량 10,000 이상 : 수량을 입력 후 조회하면 체결수량이 입력한 수량 이상되는 경우만 표시합니다.

2 조회결과를 표시합니다.

- 체결수량 : 표시된 종목에 대해 해당 회원사를 통하여 표시된 시간에 거래된 수량
- 창구순매수 : 표시된 회원사가 당일 순매수한 누적수량
- 외국계전체 : 외국계전체 회원사가 당일 순매수한 누적수량

COPYRIGHT KOREA INVESTMENT & SECURITIES CO.LTD.ALL RIGHTS RESERVED.

종목별 외국계 순매수추이 [0433]

1. 화면개요

- 외국인의 취득한도가 일정부분으로 제한되는 종목의 장중 외국인 매매동향을 보여줍니다.

2. 화면설명

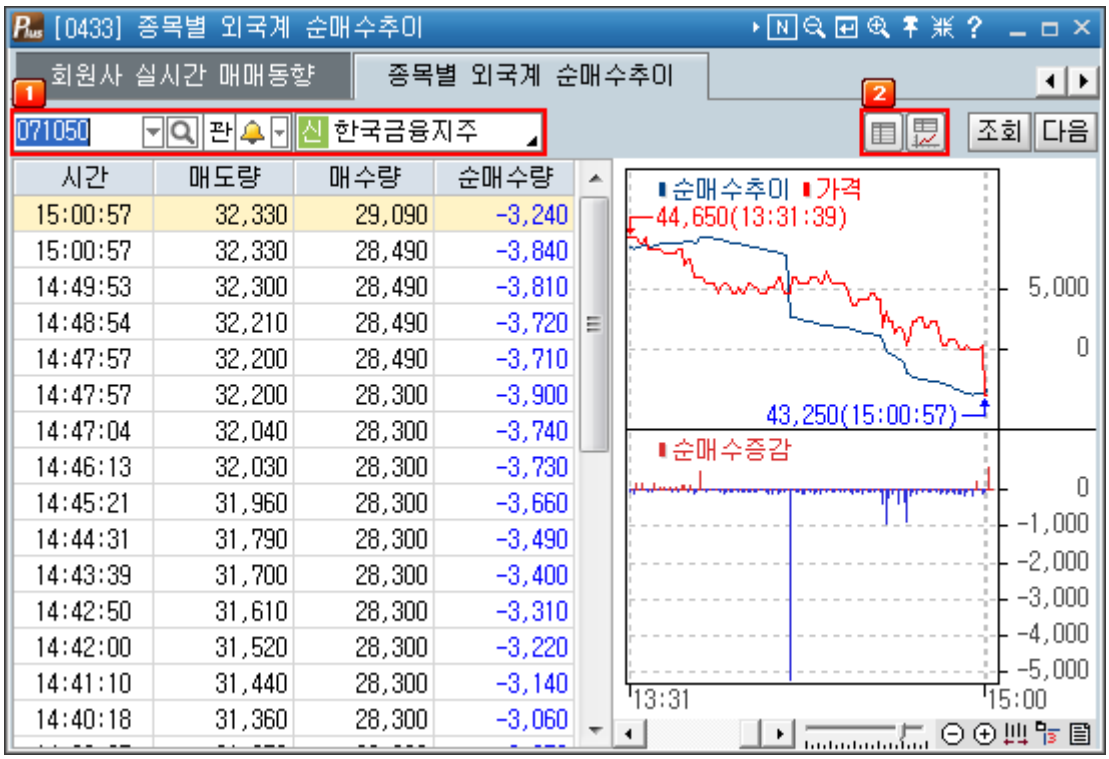

1 외국인 순매수/ 순매도 종목을 조회하실 수 있습니다.

COPYRIGHT KOREA INVESTMENT & SECURITIES CO.LTD.ALL RIGHTS RESERVED.

외국인 연속 매매 [0434]

1. 화면개요

- 영업일 기준으로 최근 3일동안 외국인이 가장 많이 매매한 종목을 보여주는 화면으로 단기적으로 외국인 매매 종목을 찾고자하는 투자자에게 유용한 화면입니다.

2. 화면설명

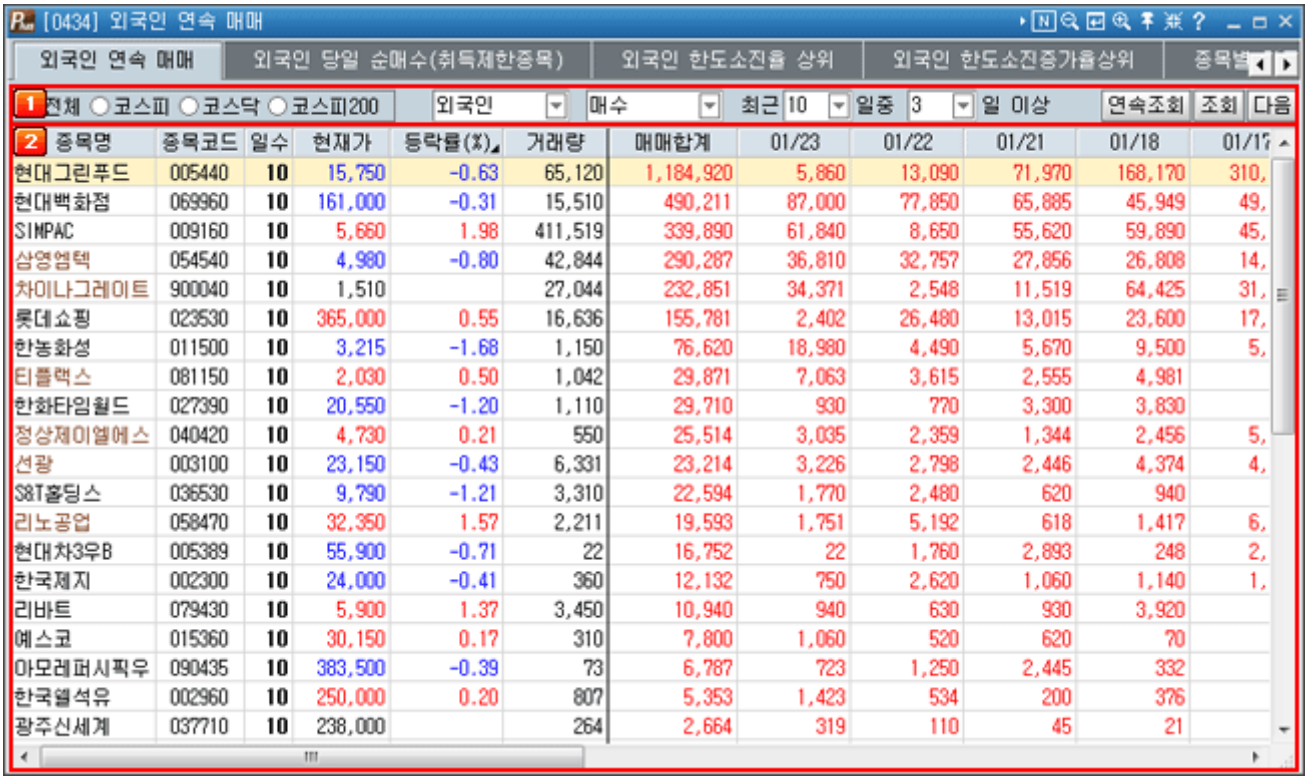

1 시장과 업종별로 외국인이 최근 3일 연속매매한 상위종목을 보여줍니다.

2 연속매수,연속매도 상위종목을 조회할 수 있습니다.

COPYRIGHT KOREA INVESTMENT & SECURITIES CO.LTD.ALL RIGHTS RESERVED.

외국인 당일 순매수(취득제한종목) [0435]

1. 화면개요

- 외국인의 취득한도가 일정부분으로 제한되는 종목의 장중 외국인 매매동향을 보여줍니다.

2. 화면설명

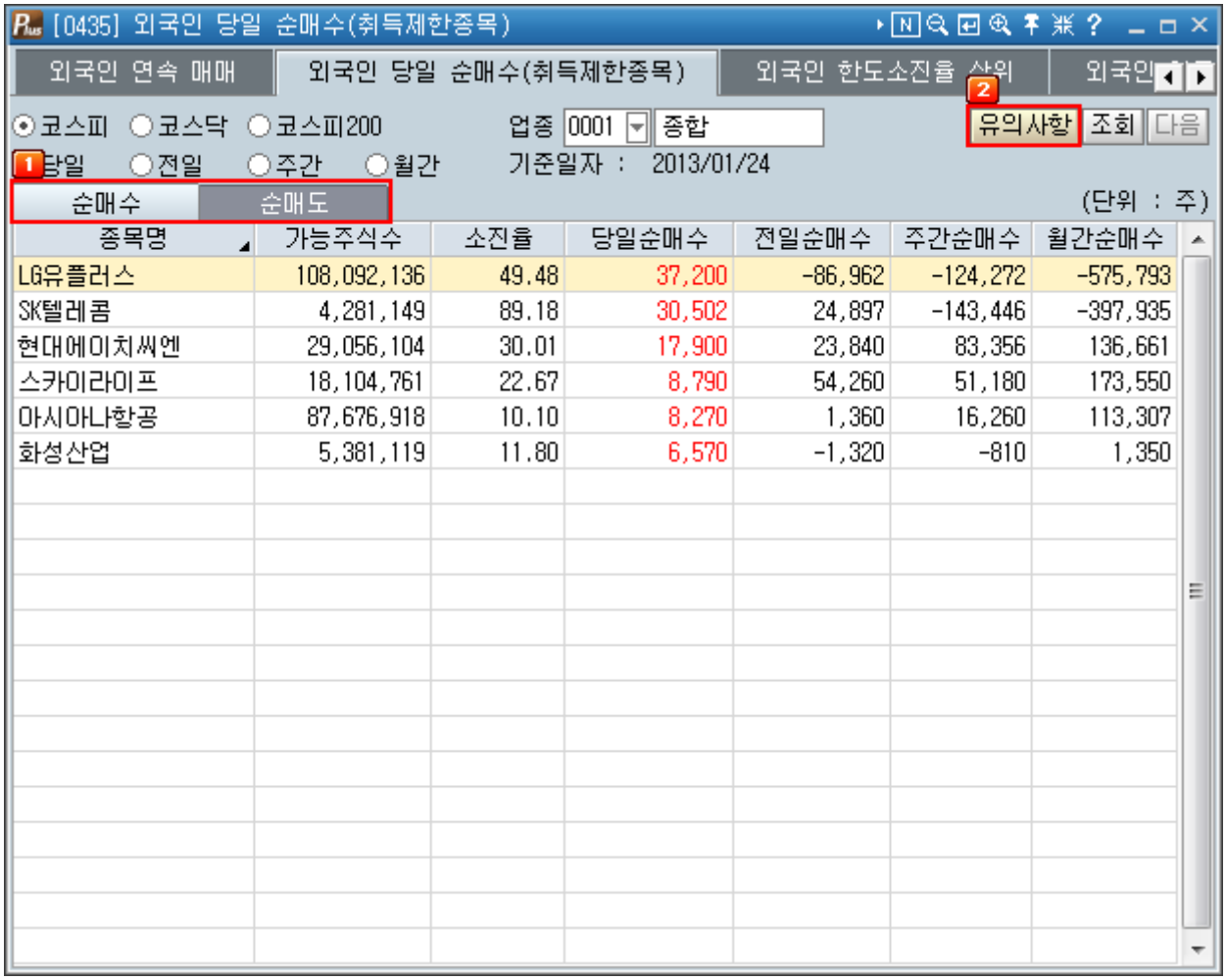

종목명	가능주식수	소진율	당일순매수	전일순매수	주간순매수	월간순매수
LG유플러스	108,092,136	49.48	37,200	-86,962	-124,272	-575,793
SK텔레콤	4,281,149	89.18	30,502	24,897	-143,446	-397,935
현대에이치씨엔	29,056,104	30.01	17,900	23,840	83,356	136,661
스카이라이프	18,104,761	22.67	8,790	54,260	51,180	173,550
아시아나항공	87,676,918	10.10	8,270	1,360	16,260	113,307
화성산업	5,381,119	11.80	6,570	-1,320	-810	1,350

1 외국인 순매수/ 순매도 종목을 조회하실 수 있습니다.

2 유의사항 버튼을 클릭하면 유의사항을 조회할 수 있습니다.

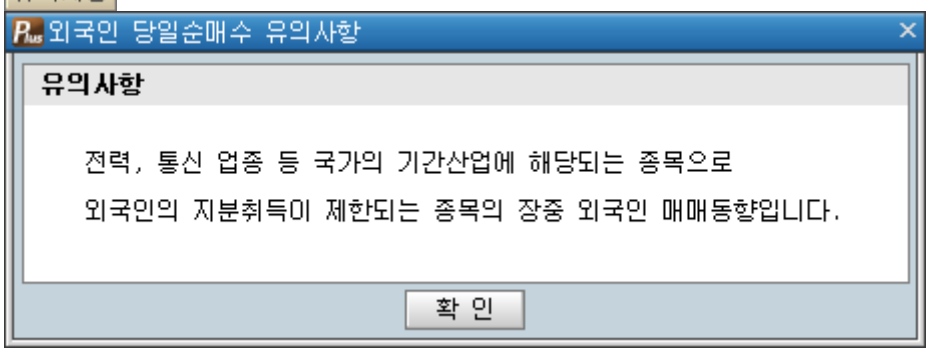

COPYRIGHT KOREA INVESTMENT & SECURITIES CO.LTD.ALL RIGHTS RESERVED.

외국인 한도소진율 상위 [0436]

1. 화면설명

- 시장별 혹은 업종별로 외국인 한도 소진율이 상위 종목을 조회할 수 있는 화면으로, 외국인 한도 소진율은 외국인이 취득 가능한 주식수에서 현재 얼마나 많은 주식을 보유하고 있는지 나타내는 비율입니다.

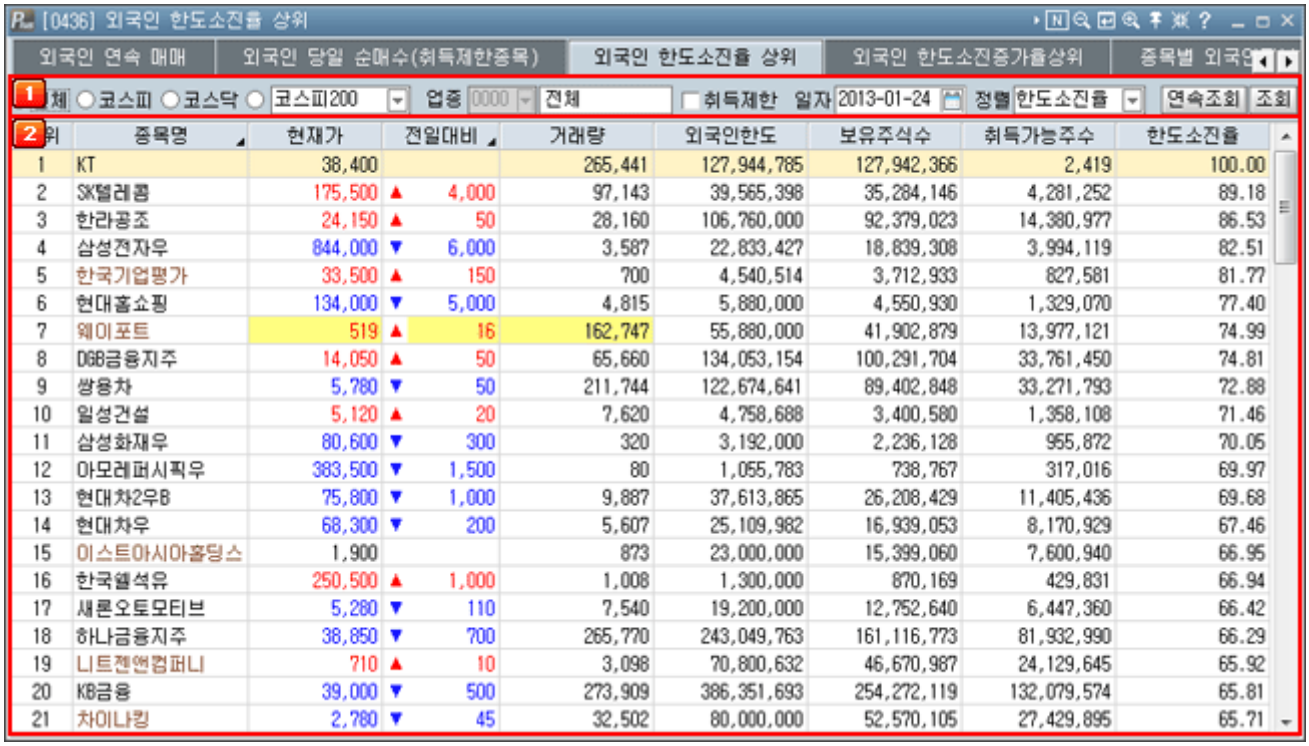

위	종목명	현재가	전일대비	거래량	외국인한도	보유주식수	취득가능주수	한도소진율
1	KT	38,400		265,441	127,944,785	127,942,366	2,419	100.00
2	SK텔레콤	175,500	▲ 4,000	97,143	39,565,398	35,284,146	4,281,252	89.18
3	한라공조	24,150	▲ 50	28,160	106,760,000	92,379,023	14,380,977	86.53
4	삼성전자우	844,000	▼ 6,000	3,587	22,833,427	18,839,308	3,994,119	82.51
5	한국기업평가	33,500	▲ 150	700	4,540,514	3,712,933	827,581	81.77
6	현대홈쇼핑	134,000	▼ 5,000	4,815	5,880,000	4,550,930	1,329,070	77.40
7	웨이포트	519	▲ 16	162,747	55,880,000	41,902,879	13,977,121	74.99
8	DGB금융지주	14,050	▲ 50	65,660	134,053,154	100,291,704	33,761,450	74.81
9	쌍용차	5,780	▼ 50	211,744	122,674,641	89,402,848	33,271,793	72.88
10	일성건설	5,120	▲ 20	7,620	4,758,688	3,400,580	1,358,108	71.46
11	삼성화재우	80,600	▼ 300	320	3,192,000	2,236,128	955,872	70.05
12	아모레퍼시픽우	383,500	▼ 1,500	80	1,055,783	738,767	317,016	69.97
13	현대차2우B	75,800	▼ 1,000	9,887	37,613,865	26,208,429	11,405,436	69.68
14	현대차우	68,300	▼ 200	5,607	25,109,982	16,939,053	8,170,929	67.46
15	이스트아시아홀딩스	1,900		873	23,000,000	15,399,060	7,600,940	66.95
16	한국쉘석유	250,500	▲ 1,000	1,008	1,300,000	870,169	429,831	66.94
17	새론오토모티브	5,280	▼ 110	7,540	19,200,000	12,752,640	6,447,360	66.42
18	하나금융지주	38,850	▼ 700	265,770	243,049,763	161,116,773	81,932,990	66.29
19	니트젠앤컴퍼니	710	▲ 10	3,098	70,800,632	46,670,987	24,129,645	65.92
20	KB금융	39,000	▼ 500	273,909	386,351,693	254,272,119	132,079,574	65.81
21	차이나킹	2,780	▼ 45	32,502	80,000,000	52,570,105	27,429,895	65.71

1 조회 입력부

조회할 시장을 선택합니다.
취득제한 체크를 선택하시면 최득제한이 걸린 종목만 조회됩니다.
조회 기준일자를 지정하실 수 있습니다

2 정보화면

선택한 시장 혹은 업종종목 중 한도 소진율 상위 종목이 조회됩니다.
취득제한 종목의 경우 보유주식수/취득가능주수/한도소진율이 실시간 제공됩니다.
해당 종목을 더블클릭하면 '[0101]현재가' 화면이 팝업됩니다.

용어설명

외국인한도

원칙적으로 각 종목별 외국인 한도는 발행 주식수 100%까지 허용됩니다. 그러나 일부 종목들은 그 한도가 정해져 있습니다.
그 이유는 발전이나 통신 혹은 기타 국책사업을 진행하는 기업의 경우 국가 기반시설에 해당하기 때문에 그 특성상 외국 자본에 의한 지배를 원천적으로 막을 필요가 있다고 판단이 되는 기업에 대해서 그 취득가능 비율을 발행주식수 대비 50%나 혹은 기타 적절한 수준에서 외국인 보유가능 한도를 설정하고 있습니다.

COPYRIGHT KOREA INVESTMENT & SECURITIES CO.LTD.ALL RIGHTS RESERVED.

외국인 한도소진증가율 상위 [0437]

1. 화면개요

- 전체 종목에 대한 외국인 한도소진 증가율을 제공하는 화면으로 지정 기간별로 종목별 외국인 보유주식수, 외국인 취득 가능 주식수, 전일/당일 한도소진율, 증가폭을 상세히 조회할 수 있는 화면입니다.

2. 화면설명

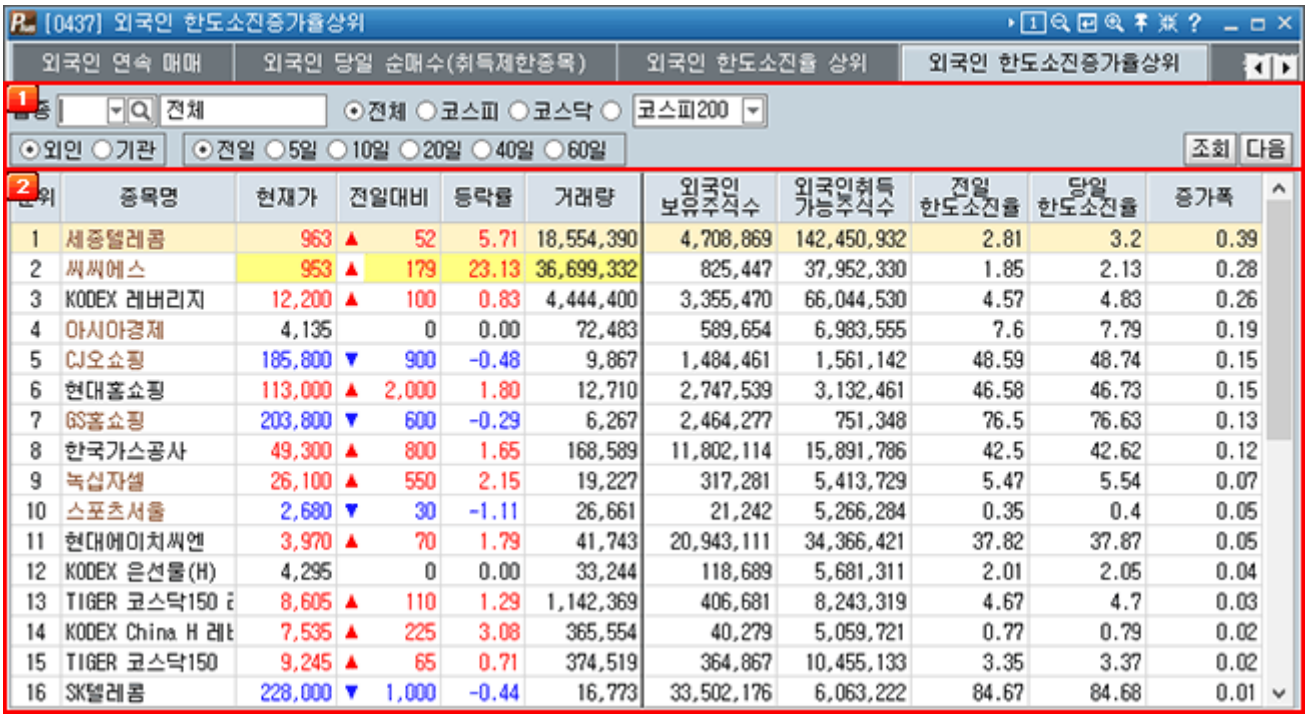

순위	종목명	현재가	전일대비	등락률	거래량	외국인 보유주식수	외국인취득 가능주식수	전일 한도소진율	당일 한도소진율	증가폭
1	세종텔레콤	963	▲ 52	5.71	18,554,390	4,708,869	142,450,932	2.81	3.2	0.39
2	씨씨에스	953	▲ 179	23.13	36,699,332	825,447	37,952,330	1.85	2.13	0.28
3	KODEX 레버리지	12,200	▲ 100	0.83	4,444,400	3,355,470	66,044,530	4.57	4.83	0.26
4	아시아경제	4,135	0	0.00	72,483	589,654	6,983,555	7.6	7.79	0.19
5	CJ오쇼핑	185,800	▼ 900	-0.48	9,867	1,484,461	1,561,142	48.59	48.74	0.15
6	현대홈쇼핑	113,000	▲ 2,000	1.80	12,710	2,747,539	3,132,461	46.58	46.73	0.15
7	GS홈쇼핑	203,800	▼ 600	-0.29	6,267	2,464,277	751,348	76.5	76.63	0.13
8	한국가스공사	49,300	▲ 800	1.65	168,589	11,802,114	15,891,786	42.5	42.62	0.12
9	녹십자셀	26,100	▲ 550	2.15	19,227	317,281	5,413,729	5.47	5.54	0.07
10	스포츠서울	2,680	▼ 30	-1.11	26,661	21,242	5,266,284	0.35	0.4	0.05
11	현대에이치씨엔	3,970	▲ 70	1.79	41,743	20,943,111	34,366,421	37.82	37.87	0.05
12	KODEX 은선물(H)	4,295	0	0.00	33,244	118,689	5,681,311	2.01	2.05	0.04
13	TIGER 코스닥150 ㄹ	8,605	▲ 110	1.29	1,142,369	406,681	8,243,319	4.67	4.7	0.03
14	KODEX China H 레ㅂ	7,535	▲ 225	3.08	365,554	40,279	5,059,721	0.77	0.79	0.02
15	TIGER 코스닥150	9,245	▲ 65	0.71	374,519	364,867	10,455,133	3.35	3.37	0.02
16	SK텔레콤	228,000	▼ 1,000	-0.44	16,773	33,502,176	6,063,222	84.67	84.68	0.01

1 선택영역

- 조회할 업종 및 시장을 선택합니다.
- 조회 항목을 선택합니다.

  ◉외인 ○기관

- 조회할 기간을 선택합니다.

  ◉전일 ○5일 ○10일 ○20일 ○40일 ○60일

2 조회영역

- 종목별 외국인 한도 소진 증가율 상위 리스트가 제공됩니다.

COPYRIGHT KOREA INVESTMENT & SECURITIES CO.LTD.ALL RIGHTS RESERVED.

순위	종목명	현재가	전일대비		등락률	거래량	외국인 보유주식수	외국인취득 가능주식수	전일 한도소진률	당일 한도소진률	증가폭
1	씨씨에스	942	▲	168	21.71	38,234,689	907,129	37,870,648	1.85	2.34	0.49
2	세종텔레콤	980	▲	69	7.57	20,608,750	4,819,533	142,340,268	2.81	3.28	0.47
3	KODEX 레버리지	12,185	▲	85	0.70	4,686,930	3,355,470	66,044,530	4.57	4.83	0.26
4	아시아경제	4,120	▼	15	-0.36	79,531	589,637	6,983,572	7.6	7.79	0.19
5	CJ오쇼핑	185,600	▼	1,100	-0.59	10,774	1,485,229	1,560,374	48.59	48.77	0.18
6	GS홈쇼핑	203,700	▼	700	-0.34	6,867	2,464,662	750,963	76.5	76.65	0.15
7	현대홈쇼핑	113,000	▲	2,000	1.80	13,883	2,747,939	3,132,061	46.58	46.73	0.15
8	한국가스공사	49,200	▲	700	1.44	179,507	11,801,414	15,892,486	42.5	42.61	0.11
9	녹십자셀	26,050	▲	500	1.96	19,641	317,523	5,413,487	5.47	5.54	0.07
10	스포츠서울	2,670	▼	40	-1.48	29,356	21,242	5,266,284	0.35	0.4	0.05
11	현대에이치씨엔	3,965	▲	65	1.67	43,149	20,943,344	34,366,188	37.82	37.87	0.05
12	KODEX 은선물(H)	4,300	▲	5	0.12	33,345	118,689	5,681,311	2.01	2.05	0.04
13	TIGER 코스닥150 ㅊ	8,590	▲	95	1.12	1,159,661	406,681	8,243,319	4.67	4.7	0.03
14	LG유플러스	12,700		0	0.00	566,596	189,304,564	24,635,002	88.47	88.49	0.02
15	KMH	8,280	▲	140	1.72	19,369	291,510	6,310,600	4.4	4.42	0.02
16	KODEX China H 레ㅂ	7,510	▲	200	2.74	379,502	40,279	5,059,721	0.77	0.79	0.02

COPYRIGHT KOREA INVESTMENT & SECURITIES CO.LTD.ALL RIGHTS RESERVED.

종목별 외국인지분 일별추이 [0439]

1. 화면개요

- 개별 종목에 대한 외국인 매매를 일별 기준으로 조회할 수 있는 화면입니다.

2. 화면설명



1 종목명을 입력하여 해당종목의 외국인 매매동향을 파악할 수 있습니다.

2 동향은 외국인 매매 수치정보를, 추이는 매매추이를 그래프로 보여줍니다.

COPYRIGHT KOREA INVESTMENT & SECURITIES CO.LTD.ALL RIGHTS RESERVED.



COPYRIGHT KOREA INVESTMENT & SECURITIES CO.LTD.ALL RIGHTS RESERVED.

기관 매매종목 가집계 [0440]

1. 화면개요

- 증권거래소에 나가있는 한국투자증권 시장대리인이 장중에 취합한 자료를 단순 누계한 수치로서 오전 10시 이후에 데이타가 보여집니다. (장마감 후 정확한 기관매매동향은 시황을 참조하세요.)

2. 화면설명



종목명	순매수량	현재가	전일대비	거래량	투신	은행	보험/기타금융	연기금	국가지방	기타
한솔CSN	23.1	3,400	▼ 430	7,015,490			0.3	22.8		
동양	11.0	1,575	▼ 65	3,521,798	11.0					
한국전력	8.4	34,350	▲ 650	764,862	0.7	0.4		5.3	1.6	0.4
케이피엠테크	8.1	1,885	▲ 85	844,920						8.1
흥아해운	6.6	1,260	▲ 35	1,251,680				6.6		
캠시스	6.5	2,185	▲ 70	395,142						6.5
한진해운	6.5	13,200	▲ 400	725,570	4.6	2.2	2.1	-1.7	-0.7	
금호타이어	6.4	11,950	▲ 50	197,770	1.9		3.8	0.8		-0.1
LG디스플레이	5.8	28,250	▼ 650	1,809,049	-0.4	0.5	4.5	1.9		-0.7
서울반도체	5.2	27,900	▲ 200	566,146	4.2		0.2	0.6	0.2	
LG유플러스	4.7	8,380	▲ 210	958,080	-0.2		-0.5	3.8		1.6
KT	4.4	38,800	▲ 400	385,601	-0.1			3.6	0.4	0.5
기업은행	4.3	11,850	▼ 50	171,177	0.4		3.2		0.7	
하이비전시스템	4.3	3,745	▲ 85	324,318	4.3					
SK브로드밴드	4.2	5,160	▲ 80	763,856	-0.2		0.1	3.8		0.5
신원종합개발	4.0	356	▲ 6	2,341,899						4.0
대우조선해양	3.6	29,850	▲ 850	320,914	-0.4		0.3	2.2	0.5	1.0
제이콘텐트리	3.6	4,310	▲ 90	319,641	3.6					

1 장중에 순매수/순매도 상위 종목으로 나누어서 조회할 수 있습니다.
(이 자료는 완벽한 자료가 아니므로 단순 참조용으로 사용하시기 바랍니다.)

COPYRIGHT KOREA INVESTMENT & SECURITIES CO.LTD.ALL RIGHTS RESERVED.

기관 매매종목 가집계 상위 [0441]

1. 화면개요

- 기관 매매거래에 대한 가집계 매도/매수 상위 제공화면입니다.
- 증권사 직원이 장중에 집계하여 입력한 자료를 단순 누계한 수치로써 오전 10시 이후에 제공됩니다.
- 18시 이후에는 [0418] 누적순매매 상위 화면을 이용하시기 바랍니다.

2. 화면설명



1 선택영역

› 거래시장을 선택합니다.



› 조회 항목이 제공됩니다.



COPYRIGHT KOREA INVESTMENT & SECURITIES CO.LTD.ALL RIGHTS RESERVED.

기관 매매 가집계 [0442]

1. 화면개요

- 종목별 기관 매매 가집계 제공화면입니다.
- 증권사 직원이 장중에 집계하여 입력한 자료를 단순 누계한 수치로 오전 10:00 ~ 14:30 사이에 제공됩니다.
- 가집계 데이터의 확정치 자료는 장 종료 후 20시 이후부터 제공됩니다.

2. 화면설명



일자	주가추이				기관동향						기타
	종가	전일대비	등락률	거래량	투신	사모	은행	첨/기타금	연기금	국가지방	
장중가집계	49,000	▲ 300	0.62%	41,525							
2017/02/14	48,700	▲ 50	0.10%	130,507	10,252	-3,415		1,190	7,519	-1,940	-798
2017/02/13	48,650	▲ 50	0.10%	97,814	5,567	-2,040	-5	13,300	-12,002	-1,300	-20
2017/02/10	48,600	▲ 1,150	2.42%	182,077	-3,928	-1,853		29,650	-1,128	-6,057	-108
2017/02/09	47,450	▲ 300	0.64%	94,860	2,837	502		3,400	358	7,856	91
2017/02/08	47,150	▼ 500	-1.05%	109,685	-7,415	-5,420		-3	-20,429	-16,391	355
2017/02/07	47,650	▲ 650	1.38%	121,212	9,914	-6,889	-2	7,431	6,955	-1,687	10
2017/02/06	47,000	▲ 850	1.84%	174,980	22,564	7,476	500	13,822	-3,875		2,812
2017/02/03	46,150	0	0.00%	126,371	896	6,909		-3,460	11,126	-16	1,033
2017/02/02	46,150	▼ 50	-0.11%	117,989	24,925	6,635		-3,473	4,324	-5,492	760
2017/02/01	46,200	▼ 300	-0.65%	77,163	-4,741	7,167		5,861	7,300	-285	500
2017/01/31	46,500	▲ 450	0.98%	136,824	32,901	-5,531		12,265	21,894	-653	-10
2017/01/26	46,050	▲ 1,600	3.60%	139,843	754	-9,569		3,239	6,330		2,307
2017/01/25	44,450	▼ 1,450	-3.16%	185,393	-1,969	-1,190		-31,816	32,994	-5,437	145
2017/01/24	45,900	▼ 100	-0.22%	107,076	12,735	-10,457		-11,689	14,295	205	-590

1 선택영역

- 종목을 선택합니다.
- 기관 수량단위를 선택합니다.
- 유의사항 클릭 시 장중가집계에 따른 유의사항이 제공됩니다.

COPYRIGHT KOREA INVESTMENT & SECURITIES CO.LTD.ALL RIGHTS RESERVED.

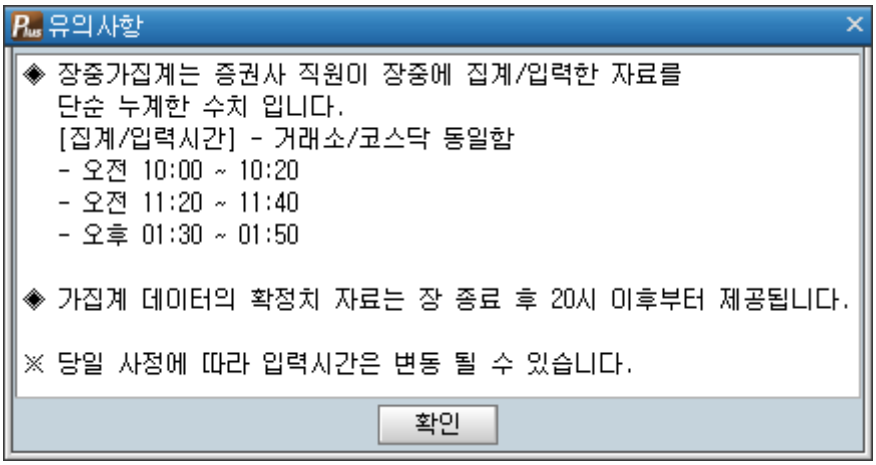

- 사용자가 선택한 종목에 대한 현재가와 이전 조회 종목 리스트가 출력됩니다.
- 장중 가집계에 따른 일자별 주가 추이와 기관 동향이 제공됩니다.

일자	주가추이				기관동향						기타
	종가	전일대비	등락률	거래량	투신	사모	은행	보험/기타금	연기금	국가지방	
장중가집계	48,950	▲ 250	0.51%	42,160							
2017/02/14	48,700	▲ 50	0.10%	130,507	10,252	-3,415		1,190	7,519	-1,940	-798
2017/02/13	48,650	▲ 50	0.10%	97,814	5,567	-2,040	-5	13,300	-12,002	-1,300	-20
2017/02/10	48,600	▲ 1,150	2.42%	182,077	-3,928	-1,853		29,650	-1,128	-6,057	-108
2017/02/09	47,450	▲ 300	0.64%	94,860	2,837	502		3,400	358	7,856	91
2017/02/08	47,150	▼ 500	-1.05%	109,685	-7,415	-5,420		-3	-20,429	-16,391	355
2017/02/07	47,650	▲ 650	1.38%	121,212	9,914	-6,889	-2	7,431	6,955	-1,687	10
2017/02/06	47,000	▲ 850	1.84%	174,980	22,564	7,476	500	13,822	-3,875		2,812
2017/02/03	46,150	0	0.00%	126,371	896	6,909		-3,460	11,126	-16	1,033
2017/02/02	46,150	▼ 50	-0.11%	117,989	24,925	6,635		-3,473	4,324	-5,492	760
2017/02/01	46,200	▼ 300	-0.65%	77,163	-4,741	7,167		5,861	7,300	-285	500
2017/01/31	46,500	▲ 450	0.98%	136,824	32,901	-5,531		12,265	21,894	-653	-10
2017/01/26	46,050	▲ 1,600	3.60%	139,843	754	-9,569		3,239	6,330		2,307
2017/01/25	44,450	▼ 1,450	-3.16%	185,393	-1,969	-1,190		-31,816	32,994	-5,437	145
2017/01/24	45,900	▼ 100	-0.22%	107,076	12,735	-10,457		-11,689	14,295	205	-590

COPYRIGHT KOREA INVESTMENT & SECURITIES CO.LTD.ALL RIGHTS RESERVED.

코스닥 종목 일별 매매동향 [0443]

1. 화면개요

- 코스닥 종목 일별 매매동향 추이를 제공하는 화면입니다.

2. 화면설명



일자	기관+외국인	현재가	전일대비	등락률	거래량	금융투자	투신(일반)	투신(사모)	은행	보험	기타금융	연기금	국가지방	외국인
2017/02/15		911	▲ 137	17.70	41,387,530									
2017/02/14	-543,092	774	▲ 13	1.71	12,082,756	35,000								-578,092
2017/02/13	755,994	761	▲ 41	5.69	25,093,201									755,994
2017/02/10	-289,180	720	▼ 42	-5.51	6,836,840				41,000					-330,180
2017/02/09	-581,242	762	▼ 13	-1.68	7,892,816								-4,932	-576,310
2017/02/08	431,766	775	▲ 46	6.31	20,663,207								4,932	426,834
2017/02/07	-476,777	729	▼ 17	-2.28	8,245,841									-476,777
2017/02/06	15,861	746	▼ 1	-0.13	13,164,845									15,861
2017/02/03	516,502	747	▼ 283	-27.48	45,130,971	45,500			-6,296					477,298
2017/02/02	80,253	1,030	↓ 440	-29.93	678,799									80,253
2017/02/01	-7,513	1,470	▼ 10	-0.68	3,140,007									-7,513
2017/01/31	-327,210	1,480	▼ 100	-6.33	4,766,486									-327,210
2017/01/26	276,157	1,580	▲ 35	2.27	3,620,648	10,000								266,157
2017/01/25	8,243	1,545	▼ 200	-11.46	3,951,722									8,243
2017/01/24	236,286	1,745	▲ 25	1.45	5,732,458	-10,000								246,286
2017/01/23	-24,920	1,720	▼ 140	-7.53	4,203,984									-24,920
2017/01/20	242,025	1,860	▼ 20	-1.06	5,231,804									242,025
2017/01/19	-6,601	1,880	▼ 180	-8.74	5,884,735	2,000								-8,601
2017/01/18	142,852	2,060	▼ 65	-3.06	4,432,077	30,500								112,352
2017/01/17	6,625	2,125	▼ 75	-3.41	2,719,301	50,000								-43,375

1 선택영역

- 코스닥 종목을 선택합니다.
- 사용자가 선택한 코스닥 종목의 투자자별 매매에 따른 일자별 추이가 제공됩니다.

일자	기관+외국인	현재가	전일대비	등락률	거래량	금융투자	투신(일반)	투신(사모)	은행	보험	기타금융	연기금	국가지방	외국인
2017/02/15		911	▲ 137	17.70	41,387,530									
2017/02/14	-543,092	774	▲ 13	1.71	12,082,756	35,000								-578,092
2017/02/13	755,994	761	▲ 41	5.69	25,093,201									755,994
2017/02/10	-289,180	720	▼ 42	-5.51	6,836,840				41,000					-330,180
2017/02/09	-581,242	762	▼ 13	-1.68	7,892,816								-4,932	-576,310
2017/02/08	431,766	775	▲ 46	6.31	20,663,207								4,932	426,834
2017/02/07	-476,777	729	▼ 17	-2.28	8,245,841									-476,777
2017/02/06	15,861	746	▼ 1	-0.13	13,164,845									15,861
2017/02/03	516,502	747	▼ 283	-27.48	45,130,971	45,500			-6,296					477,298
2017/02/02	80,253	1,030	↓ 440	-29.93	678,799									80,253
2017/02/01	-7,513	1,470	▼ 10	-0.68	3,140,007									-7,513
2017/01/31	-327,210	1,480	▼ 100	-6.33	4,766,486									-327,210
2017/01/26	276,157	1,580	▲ 35	2.27	3,620,648	10,000								266,157
2017/01/25	8,243	1,545	▼ 200	-11.46	3,951,722									8,243
2017/01/24	236,286	1,745	▲ 25	1.45	5,732,458	-10,000								246,286
2017/01/23	-24,920	1,720	▼ 140	-7.53	4,203,984									-24,920
2017/01/20	242,025	1,860	▼ 20	-1.06	5,231,804									242,025
2017/01/19	-6,601	1,880	▼ 180	-8.74	5,884,735	2,000								-8,601
2017/01/18	142,852	2,060	▼ 65	-3.06	4,432,077	30,500								112,352
2017/01/17	6,625	2,125	▼ 75	-3.41	2,719,301	50,000								-43,375

COPYRIGHT KOREA INVESTMENT & SECURITIES CO.LTD.ALL RIGHTS RESERVED.

코스닥 기관 일별/누적 매매상위 [0444]

1. 화면개요

- 코스닥 기관의 일별, 기간별 누적 매매 종목 매도/매수 상위 제공화면입니다.

2. 화면설명

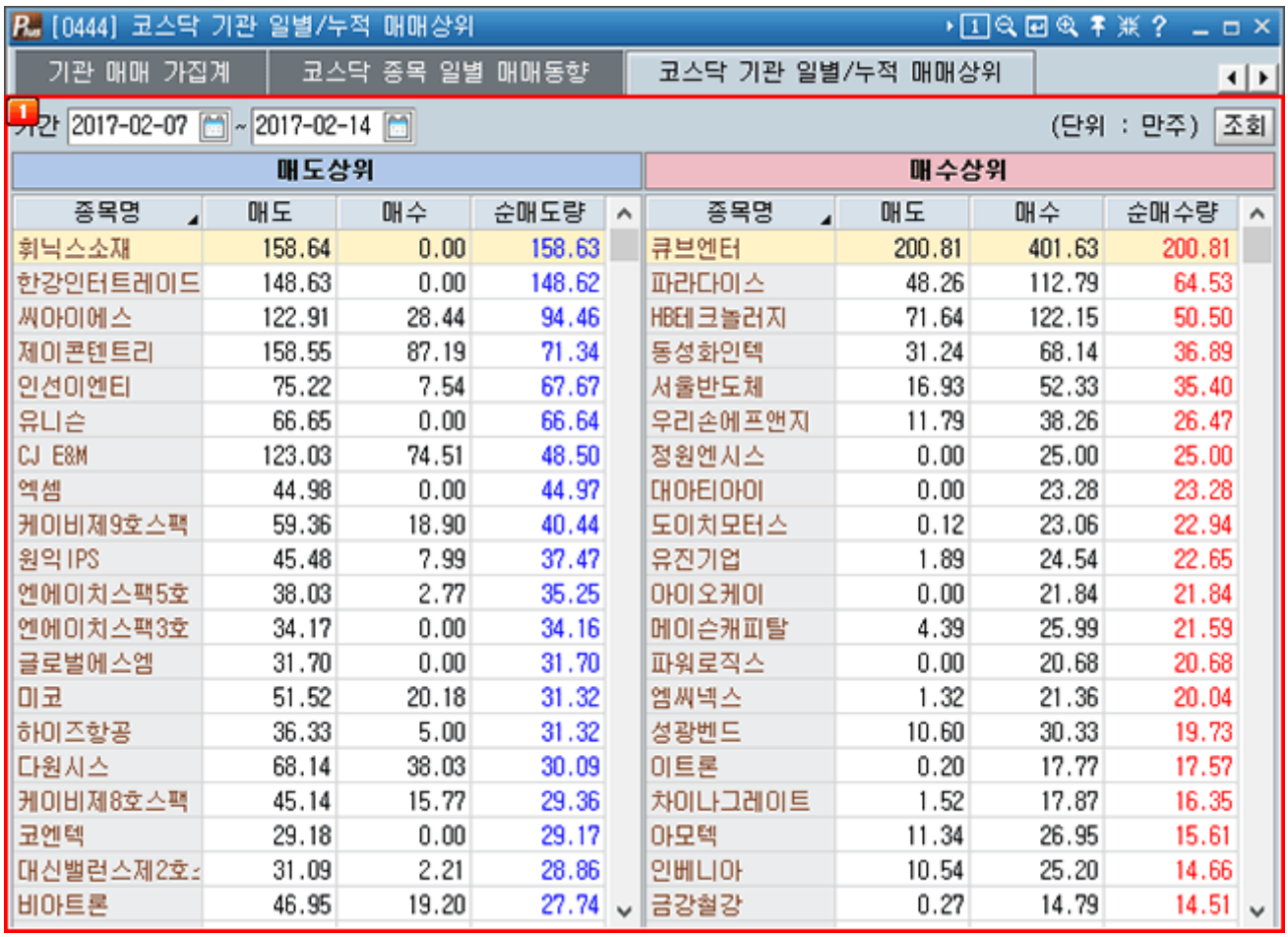

매도상위

종목명	매도	매수	순매도량
휘닉스소재	158.64	0.00	158.63
한강인터트레이드	148.63	0.00	148.62
씨아이에스	122.91	28.44	94.46
제이콘텐트리	158.55	87.19	71.34
인선이엔티	75.22	7.54	67.67
유니슨	66.65	0.00	66.64
CJ E&M	123.03	74.51	48.50
엑셈	44.98	0.00	44.97
케이비제9호스팩	59.36	18.90	40.44
원익IPS	45.48	7.99	37.47
엔에이치스팩5호	38.03	2.77	35.25
엔에이치스팩3호	34.17	0.00	34.16
글로벌에스엠	31.70	0.00	31.70
미코	51.52	20.18	31.32
하이즈항공	36.33	5.00	31.32
다원시스	68.14	38.03	30.09
케이비제8호스팩	45.14	15.77	29.36
코엔텍	29.18	0.00	29.17
대신밸런스제2호	31.09	2.21	28.86
비아트론	46.95	19.20	27.74

매수상위

종목명	매도	매수	순매수량
큐브엔터	200.81	401.63	200.81
파라다이스	48.26	112.79	64.53
HB테크놀러지	71.64	122.15	50.50
동성화인텍	31.24	68.14	36.89
서울반도체	16.93	52.33	35.40
우리손에프앤지	11.79	38.26	26.47
정원엔시스	0.00	25.00	25.00
대아티아이	0.00	23.28	23.28
도이치모터스	0.12	23.06	22.94
유진기업	1.89	24.54	22.65
아이오케이	0.00	21.84	21.84
메이슨캐피탈	4.39	25.99	21.59
파워로직스	0.00	20.68	20.68
엠씨넥스	1.32	21.36	20.04
성광벤드	10.60	30.33	19.73
이트론	0.20	17.77	17.57
차이나그레이트	1.52	17.87	16.35
아모텍	11.34	26.95	15.61
인베니아	10.54	25.20	14.66
금강철강	0.27	14.79	14.51

1 선택영역

› 조회할 코스닥 종목의 거래기간을 설정합니다.

COPYRIGHT KOREA INVESTMENT & SECURITIES CO.LTD.ALL RIGHTS RESERVED.

› 사용자가 지정한 기간에 따른 기관의 누적 매매 매도/매수 상위가 제공됩니다.

매도상위			
종목명	매도	매수	순매도량
휘닉스소재	158.64	0.00	158.63
한강인터트레이드	148.63	0.00	148.62
씨아이에스	122.91	28.44	94.46
제이콘텐트리	158.55	87.19	71.34
인선이엔티	75.22	7.54	67.67
유니슨	66.65	0.00	66.64
CJ ENM	123.03	74.51	48.50
엑셈	44.98	0.00	44.97
케이비제9호스팩	59.36	18.90	40.44
원익IPS	45.48	7.99	37.47
엔에이치스팩5호	38.03	2.77	35.25
엔에이치스팩3호	34.17	0.00	34.16
글로벌에스엠	31.70	0.00	31.70
미코	51.52	20.18	31.32
하이즈항공	36.33	5.00	31.32
다원시스	68.14	38.03	30.09
케이비제8호스팩	45.14	15.77	29.36
코엔텍	29.18	0.00	29.17
대신밸런스제2호	31.09	2.21	28.86
비아트론	46.95	19.20	27.74

매수상위			
종목명	매도	매수	순매수량
큐브엔터	200.81	401.63	200.81
파라다이스	48.26	112.79	64.53
HB테크놀러지	71.64	122.15	50.50
동성화인텍	31.24	68.14	36.89
서울반도체	16.93	52.33	35.40
우리손에프앤지	11.79	38.26	26.47
정원엔시스	0.00	25.00	25.00
대아티아이	0.00	23.28	23.28
도이치모터스	0.12	23.06	22.94
유진기업	1.89	24.54	22.65
아이오케이	0.00	21.84	21.84
메이슨캐피탈	4.39	25.99	21.59
파워로직스	0.00	20.68	20.68
엠씨넥스	1.32	21.36	20.04
성광벤드	10.60	30.33	19.73
이트론	0.20	17.77	17.57
차이나그레이트	1.52	17.87	16.35
아모텍	11.34	26.95	15.61
인베니아	10.54	25.20	14.66
금강철강	0.27	14.79	14.51

COPYRIGHT KOREA INVESTMENT & SECURITIES CO.LTD.ALL RIGHTS RESERVED.

코넥스 매매동향 종합 [0445]

1. 화면개요

- 코넥스 매매거래에 따른 투자자별/일자별 매매동향 추이를 제공하는 화면입니다.
- 코스닥시장 상장 요건을 충족시키지 못하는 벤처기업과 중소기업이 상장할 수 있도록 개장한 중소기업 전용 주식시장입니다.

2. 화면설명

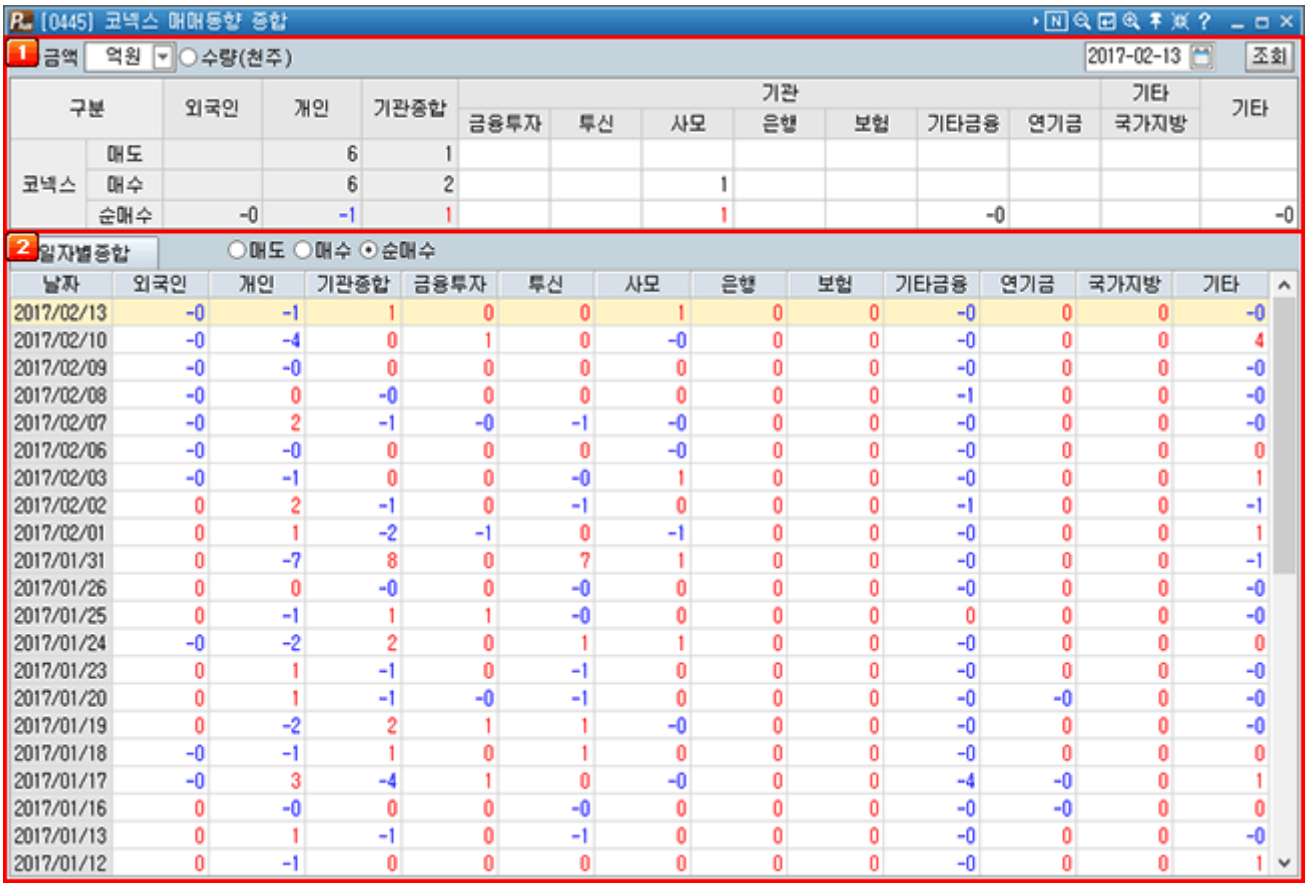

구분		외국인	개인	기관종합	기관							기타	기타
					금융투자	투신	사모	은행	보험	기타금융	연기금	국가지방	
코넥스	매도		6	1									
	매수		6	2			1						
	순매수	-0	-1	1			1			-0			-0

날자	외국인	개인	기관종합	금융투자	투신	사모	은행	보험	기타금융	연기금	국가지방	기타
2017/02/13	-0	-1	1	0	0	1	0	0	-0	0	0	-0
2017/02/10	-0	-4	0	1	0	-0	0	0	-0	0	0	4
2017/02/09	-0	-0	0	0	0	0	0	0	-0	0	0	-0
2017/02/08	-0	0	-0	0	0	0	0	0	-1	0	0	-0
2017/02/07	-0	2	-1	-0	-1	-0	0	0	-0	0	0	-0
2017/02/06	-0	-0	0	0	0	-0	0	0	-0	0	0	0
2017/02/03	-0	-1	0	0	-0	1	0	0	-0	0	0	1
2017/02/02	0	2	-1	0	-1	0	0	0	-1	0	0	-1
2017/02/01	0	1	-2	-1	0	-1	0	0	-0	0	0	1
2017/01/31	0	-7	8	0	7	1	0	0	-0	0	0	-1
2017/01/26	0	0	-0	0	-0	0	0	0	-0	0	0	-0
2017/01/25	0	-1	1	1	-0	0	0	0	0	0	0	-0
2017/01/24	-0	-2	2	0	1	1	0	0	-0	0	0	0
2017/01/23	0	1	-1	0	-1	0	0	0	-0	0	0	-0
2017/01/20	0	1	-1	-0	-1	0	0	0	-0	-0	0	-0
2017/01/19	0	-2	2	1	1	-0	0	0	-0	0	0	-0
2017/01/18	-0	-1	1	0	1	0	0	0	-0	0	0	0
2017/01/17	-0	3	-4	1	0	-0	0	0	-4	-0	0	1
2017/01/16	0	-0	0	0	-0	0	0	0	-0	-0	0	0
2017/01/13	0	1	-1	0	-1	0	0	0	-0	0	0	-0
2017/01/12	0	-1	0	0	0	0	0	0	-0	0	0	1

1 선택영역

- 조회 기준을 선택합니다.(금액/수량)
- 조회일자를 선택하면 투자자별 매매동향이 제공됩니다.

구분		외국인	개인	기관종합	기관							기타	기타
					금융투자	투신	사모	은행	보험	기타금융	연기금	국가지방	
코넥스	매도		6	1									
	매수		6	2			1						
	순매수	-0	-1	1			1			-0			-0

2 조회영역

COPYRIGHT KOREA INVESTMENT & SECURITIES CO.LTD.ALL RIGHTS RESERVED.

› 일자별 종합(매도/매수/순매수)

일자별종합 ○매도 ○매수 ⊙순매수

날짜	외국인	개인	기관종합	금융투자	투신	사모	은행	보험	기타금융	연기금	국가지방	기타
2017/02/13	-0	-1	1	0	0	1	0	0	-0	0	0	-0
2017/02/10	-0	-4	0	1	0	-0	0	0	-0	0	0	4
2017/02/09	-0	-0	0	0	0	0	0	0	-0	0	0	-0
2017/02/08	-0	0	-0	0	0	0	0	0	-1	0	0	-0
2017/02/07	-0	2	-1	-0	-1	-0	0	0	-0	0	0	-0
2017/02/06	-0	-0	0	0	0	-0	0	0	-0	0	0	0
2017/02/03	-0	-1	0	0	-0	1	0	0	-0	0	0	1
2017/02/02	0	2	-1	0	-1	0	0	0	-1	0	0	-1
2017/02/01	0	1	-2	-1	0	-1	0	0	-0	0	0	1
2017/01/31	0	-7	8	0	7	1	0	0	-0	0	0	-1
2017/01/26	0	0	-0	0	-0	0	0	0	-0	0	0	-0
2017/01/25	0	-1	1	1	-0	0	0	0	0	0	0	-0
2017/01/24	-0	-2	2	0	1	1	0	0	-0	0	0	0
2017/01/23	0	1	-1	0	-1	0	0	0	-0	0	0	-0
2017/01/20	0	1	-1	-0	-1	0	0	0	-0	-0	0	-0
2017/01/19	0	-2	2	1	1	-0	0	0	-0	0	0	-0
2017/01/18	-0	-1	1	0	1	0	0	0	-0	0	0	0
2017/01/17	-0	3	-4	1	0	-0	0	0	-4	-0	0	1
2017/01/16	0	-0	0	0	-0	0	0	0	-0	-0	0	0
2017/01/13	0	1	-1	0	-1	0	0	0	-0	0	0	-0
2017/01/12	0	-1	0	0	0	0	0	0	-0	0	0	1

용어설명

코넥스

코넥스(KONEX, KOrea New EXchange)는 2013년 설립된 대한민국의 주식시장이다. 창업 초기의 중소,벤처기업들이 자본시장을 통해 필요한 자금을 원활하게 조달할 수 있도록 개설된 중소기업 전용 주식시장이다. 코스닥(KOSDAQ)에 비해 진입 문턱과 공시부담을 크게 낮춘 시장으로 중소기업이 코넥스 시장 상장 후 공신력과 성장성을 확보해 코스닥(KOSDAQ)시장으로 이전 상장하는 것을 목표로 하고 있다.

COPYRIGHT KOREA INVESTMENT & SECURITIES CO.LTD.ALL RIGHTS RESERVED.

변동성/섹터 매매동향 종합 [0447]

1. 화면개요

- 변동성/섹터 매매동향 종합화면입니다.

2. 화면설명

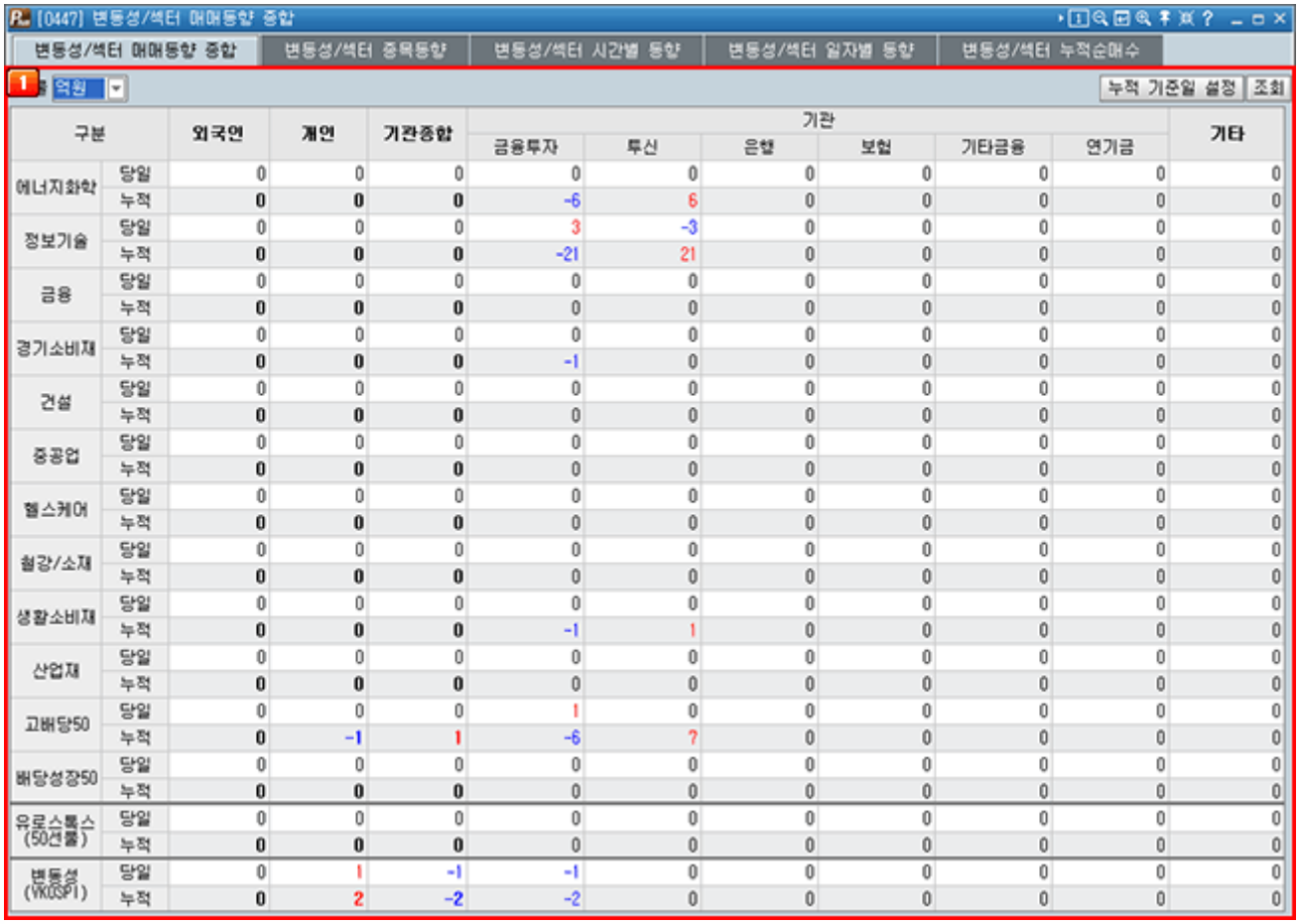

구분		외국인	개인	기관종합	기관						기타
					금융투자	투신	은행	보험	기타금융	연기금	
에너지화학	당일	0	0	0	0	0	0	0	0	0	0
	누적	0	0	0	-6	6	0	0	0	0	0
정보기술	당일	0	0	0	3	-3	0	0	0	0	0
	누적	0	0	0	-21	21	0	0	0	0	0
금융	당일	0	0	0	0	0	0	0	0	0	0
	누적	0	0	0	0	0	0	0	0	0	0
경기소비재	당일	0	0	0	0	0	0	0	0	0	0
	누적	0	0	0	-1	0	0	0	0	0	0
건설	당일	0	0	0	0	0	0	0	0	0	0
	누적	0	0	0	0	0	0	0	0	0	0
중공업	당일	0	0	0	0	0	0	0	0	0	0
	누적	0	0	0	0	0	0	0	0	0	0
헬스케어	당일	0	0	0	0	0	0	0	0	0	0
	누적	0	0	0	0	0	0	0	0	0	0
철강/소재	당일	0	0	0	0	0	0	0	0	0	0
	누적	0	0	0	0	0	0	0	0	0	0
생활소비재	당일	0	0	0	0	0	0	0	0	0	0
	누적	0	0	0	-1	1	0	0	0	0	0
산업재	당일	0	0	0	0	0	0	0	0	0	0
	누적	0	0	0	0	0	0	0	0	0	0
고배당50	당일	0	0	0	1	0	0	0	0	0	0
	누적	0	-1	1	-6	7	0	0	0	0	0
배당성장50	당일	0	0	0	0	0	0	0	0	0	0
	누적	0	0	0	0	0	0	0	0	0	0
유로스톡스 (50선물)	당일	0	0	0	0	0	0	0	0	0	0
	누적	0	0	0	0	0	0	0	0	0	0
변동성 (VKOSPI)	당일	0	1	-1	-1	0	0	0	0	0	0
	누적	0	2	-2	-2	0	0	0	0	0	0

1 조회영역

종목을 선택합니다.

조회 항목을 선택합니다.

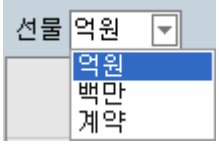

COPYRIGHT KOREA INVESTMENT & SECURITIES CO.LTD.ALL RIGHTS RESERVED.

누적 기준일 설정 버튼을 클릭하여 기준일을 설정합니다.

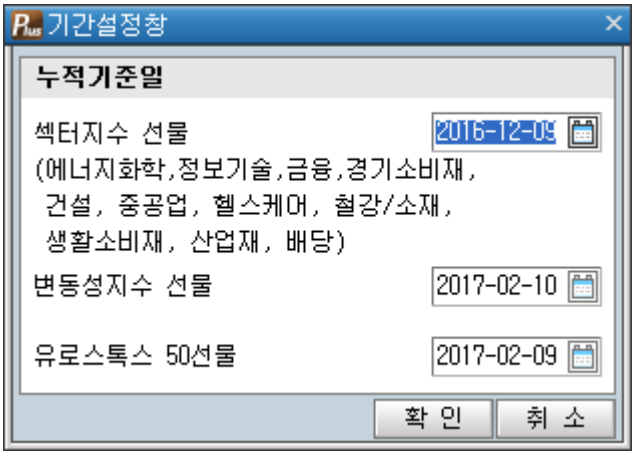

COPYRIGHT KOREA INVESTMENT & SECURITIES CO.LTD.ALL RIGHTS RESERVED.

변동성/섹터 종목동향 [0448]

1. 화면개요

- 변동성/섹터 종목동향 화면입니다.

2. 화면설명

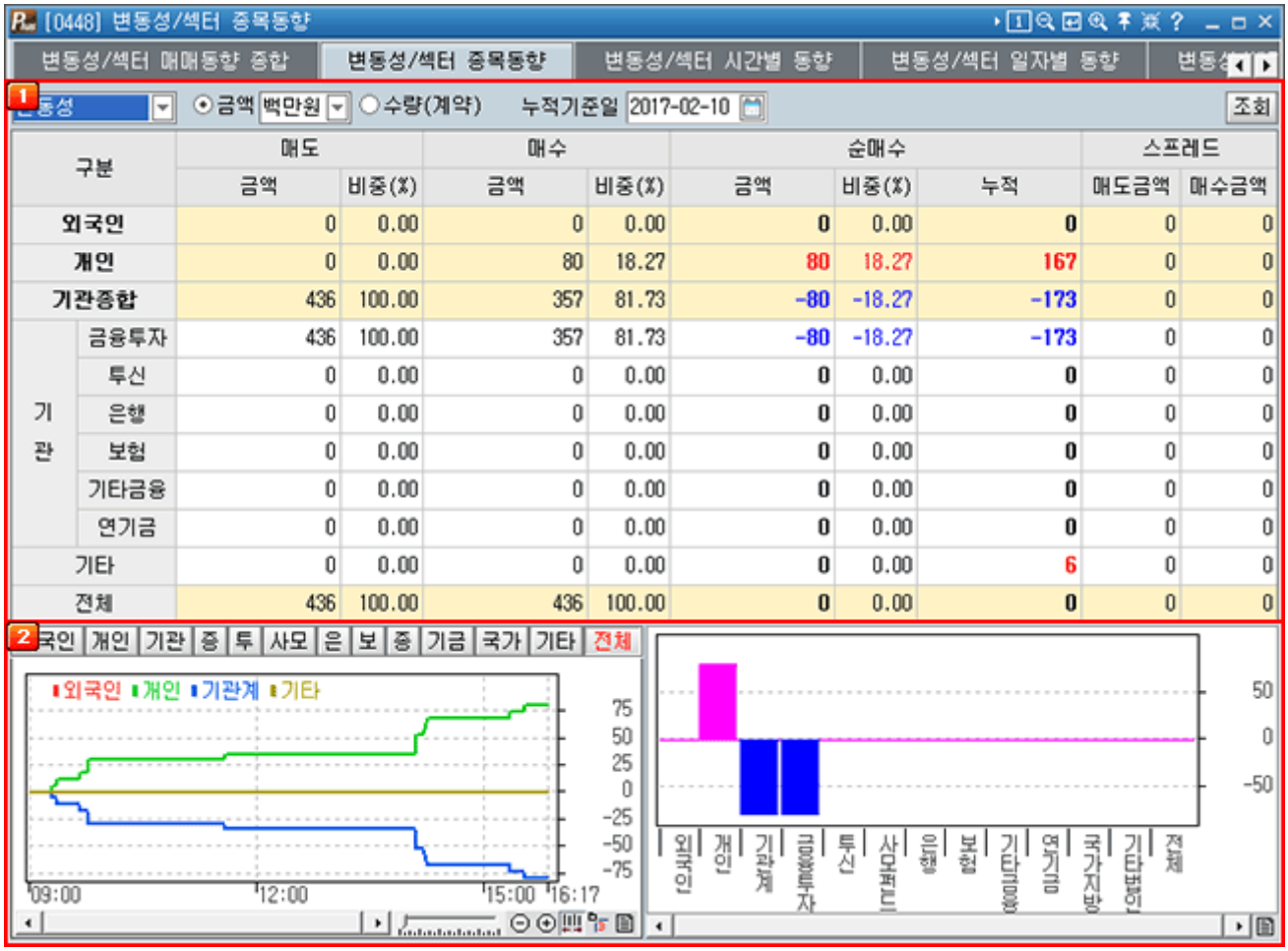

구분		매도		매수		순매수			스프레드	
		금액	비중(%)	금액	비중(%)	금액	비중(%)	누적	매도금액	매수금액
외국인		0	0.00	0	0.00	0	0.00	0	0	0
개인		0	0.00	80	18.27	80	18.27	167	0	0
기관종합		436	100.00	357	81.73	-80	-18.27	-173	0	0
기관	금융투자	436	100.00	357	81.73	-80	-18.27	-173	0	0
	투신	0	0.00	0	0.00	0	0.00	0	0	0
	은행	0	0.00	0	0.00	0	0.00	0	0	0
	보험	0	0.00	0	0.00	0	0.00	0	0	0
	기타금융	0	0.00	0	0.00	0	0.00	0	0	0
	연기금	0	0.00	0	0.00	0	0.00	0	0	0
기타		0	0.00	0	0.00	0	0.00	6	0	0
전체		436	100.00	436	100.00	0	0.00	0	0	0

1 선택영역

› 조회할 항목을 선택합니다.

변동성
에너지화학
정보기술
금융
경기소비재
건설
중공업
헬스케어
철강/소재
생활소비재
산업재
고배당50
배당성장50
유로스톡스50

› 조회 순서를 선택합니다. (금액/수량)

COPYRIGHT KOREA INVESTMENT & SECURITIES CO.LTD.ALL RIGHTS RESERVED.

› 누적 기준일을 선택하면 누적기준일에 따른 종목의 종목 동향이 수치로 제공됩니다.

구분		매도		매수		순매수			스프레드	
		금액	비중(%)	금액	비중(%)	금액	비중(%)	누적	매도금액	매수금액
외국인		0	0.00	0	0.00	0	0.00	0	0	0
개인		0	0.00	80	18.27	80	18.27	167	0	0
기관종합		436	100.00	357	81.73	-80	-18.27	-173	0	0
기관	금융투자	436	100.00	357	81.73	-80	-18.27	-173	0	0
	투신	0	0.00	0	0.00	0	0.00	0	0	0
	은행	0	0.00	0	0.00	0	0.00	0	0	0
	보험	0	0.00	0	0.00	0	0.00	0	0	0
	기타금융	0	0.00	0	0.00	0	0.00	0	0	0
	연기금	0	0.00	0	0.00	0	0.00	0	0	0
기타		0	0.00	0	0.00	0	0.00	6	0	0
전체		436	100.00	436	100.00	0	0.00	0	0	0

2 차트영역

› 사용자가 선택한 항목에 따른 누적기준일별 종목동향이 차트로 제공됩니다.

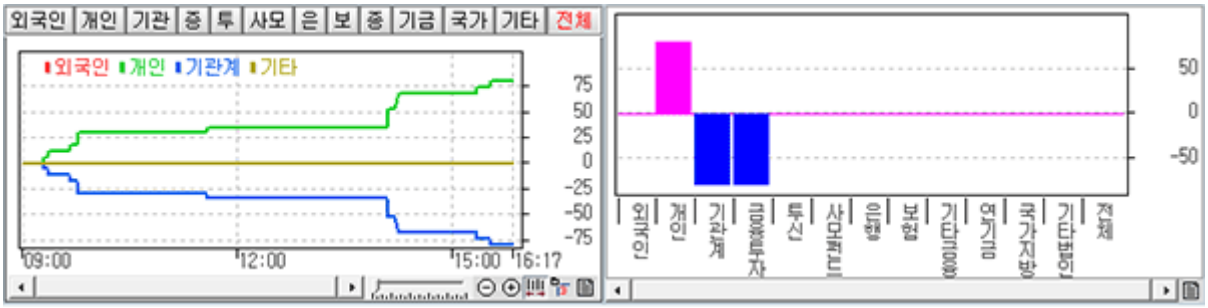

COPYRIGHT KOREA INVESTMENT & SECURITIES CO.,LTD.ALL RIGHTS RESERVED.

거래원입체분석(시간/일자) [0450]

1. 화면개요

- 종목별로 장중 매수/매도 상위 5개 회원사의 매매동향을 실시간으로 파악할 수 있는 화면입니다.

2. 화면설명



1 개별 증권사별 매매동향 차트

선택 시 해당 거래원의 매매동향 차트를 확인할 수 있습니다.

COPYRIGHT KOREA INVESTMENT & SECURITIES CO.LTD.ALL RIGHTS RESERVED.



2 미니입체분석(시간/일자) 화면 제공 버튼

선택 시 해당 거래원의 매매동향 차트를 확인할 수 있습니다.



COPYRIGHT KOREA INVESTMENT & SECURITIES CO.LTD.ALL RIGHTS RESERVED.

3 차트 전체 변경 버튼

선택 시 상위 5개 거래원 전체 매매동향 차트로 전환됩니다.

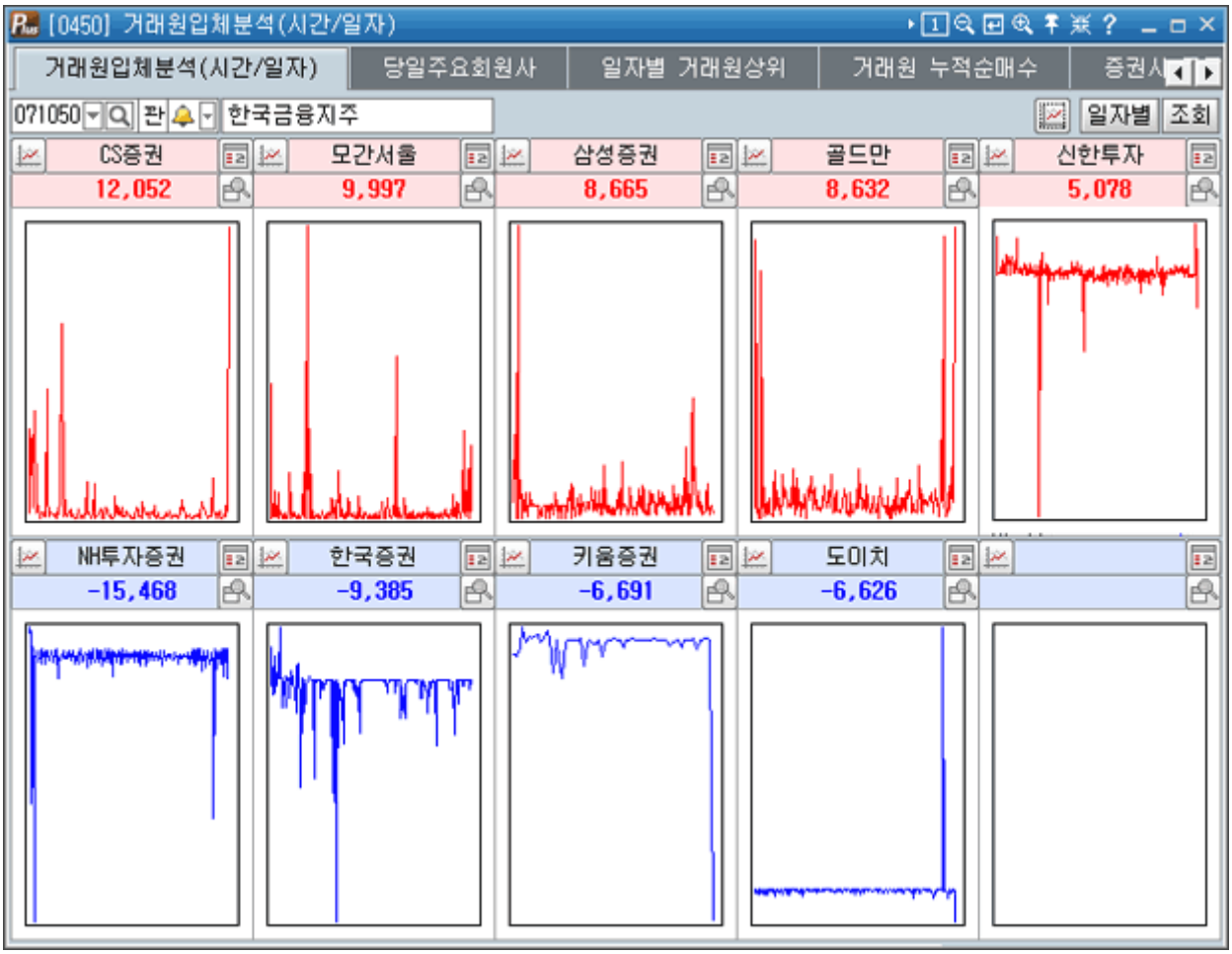

4 일자별/시간별 변경 버튼

일자별 선택 시 일자별 주요 매매상위 거래원 정보를 보여줍니다.

3. 기타

- 매수/매도 상위 5개 증권사 순위에 진입하지 못하고 있다가 거래량에 변화가 생겨 5위 안에 진입하게 될 경우 당일의 누적 거래량이 한번에 합산되어 보여지므로, 거래량이 갑자기 많아질 수 있습니다.

COPYRIGHT KOREA INVESTMENT & SECURITIES CO.LTD.ALL RIGHTS RESERVED.

당일주요회원사 [0451]

1. 화면개요

- 사용자가 조회한 종목에 대한 외국계 매수/매두 및 매도/매수 상위 회원사와 매도/매수 상위 이탈 회원사를 제공하는 화면입니다.
- 당일 회원사 분석은 상위매매 5개 회원사를 통한 추정집계 입니다.

2. 화면설명



1 선택영역

- 조회할 종목을 선택합니다.
- 사용자가 선택한 종목에 따른 현재가, 거래량, 전일 거래량, 외국계 매도/매수 항목이 조회됩니다.

현재가	48,950 ▲	250 (	0.51 %)	외국계순매수	외국계매도	외국계매수
거래량(전일)	43,713 (	130,507)		1,035	3,323	4,358

COPYRIGHT KOREA INVESTMENT & SECURITIES CO.LTD.ALL RIGHTS RESERVED.

2 조회영역

› 매도/매수 상위 회원사를 제공합니다.

매도상위 회원사				매수상위 회원사			
회원사	수량	증가	비중(%)	회원사	수량	증가	비중(%)
키움증권	16,278	28	37.33	신한투자	7,585	43	17.39
신영증권	4,685		10.74	삼성증권	6,098	40	13.98
신한투자	2,367		5.43	NH투자증권	4,247		9.74
노무라	2,165		4.96	UBS	4,215	1	9.67
한국증권	2,087		4.79	한국증권	3,168		7.26
합계	27,582	28	63.25	합계	25,313	84	58.04

› 매도/매수 상위 이탈 회원사를 제공합니다.

매도상위 이탈 회원사				매수상위 이탈 회원사			
회원사	수량	시간	비중(%)	회원사	수량	시간	비중(%)
미래에셋대우	1,441	11:17:13	3.33	미래에셋대우	2,412	11:17:13	5.58
KB(현대)	1,164	11:02:55	2.69	유진증권	467	09:22:44	1.08
메릴린치	973	10:48:43	2.25	HMC증권	157	09:11:47	0.36
케이프투자증	221	09:20:28	0.51	흥국증권	144	09:10:39	0.33
모간서울	185	09:16:11	0.43	에스지	92	09:06:11	0.21
이베스트투자	144	09:11:47	0.33	메릴린치	51	10:48:43	0.12

COPYRIGHT KOREA INVESTMENT & SECURITIES CO.LTD.ALL RIGHTS RESERVED.

거래원 누적순매수 [0453]

1. 화면개요

- 거래기간별 거래원 매도/매수 누적 상위 종목 제공화면입니다.
- 09:00 ~ 15:30 사이는 기간설정이 최대 2개월까지 가능합니다.

2. 화면설명



거래원	매도	매수	순매도량
키움증권	347,583	48,352	299,231
JP모간	33,973	9,059	24,914
맥쿼리	24,036	0	24,036
한국증권	87,726	73,107	14,619
씨티그룹	26,487	13,286	13,201
다이와	5,834	0	5,834
한양증권	5,708	174	5,534
노무라	11,239	6,511	4,728
리딩투자	3,337	182	3,155
바로증권	3,231	529	2,702
씨엘	21,390	19,017	2,373
도이치	21,612	20,039	1,573
G브릿지	1,585	220	1,365
BNK증권	3,324	2,880	444
HSBC증권	11,949	11,682	267

거래원	매도	매수	순매수량
모간서울	60,009	163,742	103,733
KB(현대)	22,641	68,102	45,461
골드만	11,289	51,196	39,907
대신증권	26,043	52,129	26,086
신한투자	50,533	75,701	25,168
메리츠	18,773	43,675	24,902
케이프투자증권	3,649	25,505	21,856
유진증권	6,161	18,998	12,837
동부증권	4,589	14,643	10,054
하나금융투자	14,001	23,203	9,202
신영증권	21,078	30,254	9,176
UBS	21,314	29,564	8,250
KTB증권	7,201	13,614	6,413
하이증권	1,941	8,171	6,230
메릴린치	58,962	65,029	6,067

1 선택영역

- 조회할 종목을 선택합니다.
- 조회 기간을 설정합니다.

COPYRIGHT KOREA INVESTMENT & SECURITIES CO.LTD.ALL RIGHTS RESERVED.

2 조회영역

› 사용자가 설정한 종목의 거래기간에 따른 거래원 매도/매수 상위 내역이 제공됩니다

매도상위				매수상위			
거래원	매도	매수	순매도량	거래원	매도	매수	순매수량
키움증권	347,583	48,352	299,231	모간서울	60,009	163,742	103,733
JP모간	33,973	9,059	24,914	KB(현대)	22,641	68,102	45,461
맥쿼리	24,036	0	24,036	골드만	11,289	51,196	39,907
한국증권	87,726	73,107	14,619	대신증권	26,043	52,129	26,086
씨티그룹	26,487	13,286	13,201	신한투자	50,533	75,701	25,168
다이와	5,834	0	5,834	메리츠	18,773	43,675	24,902
한양증권	5,708	174	5,534	케이프투자증권	3,649	25,505	21,856
노무라	11,239	6,511	4,728	유진증권	6,161	18,998	12,837
리딩투자	3,337	182	3,155	동부증권	4,589	14,643	10,054
바로증권	3,231	529	2,702	하나금융투자	14,001	23,203	9,202
씨엘	21,390	19,017	2,373	신영증권	21,078	30,254	9,176
도이치	21,612	20,039	1,573	UBS	21,314	29,564	8,250
G브릿지	1,585	220	1,365	KTB증권	7,201	13,614	6,413
BNK증권	3,324	2,880	444	하이증권	1,941	8,171	6,230
HSBC증권	11,949	11,682	267	메릴린치	58,962	65,029	6,067

COPYRIGHT KOREA INVESTMENT & SECURITIES CO.LTD.ALL RIGHTS RESERVED.

증권사 종목매매동향 [0454]

1. 화면개요

- 기간별 증권사 종목 매매현황 제공 화면입니다.
- 최근 1년까지만 제공이 가능합니다.

2. 화면설명

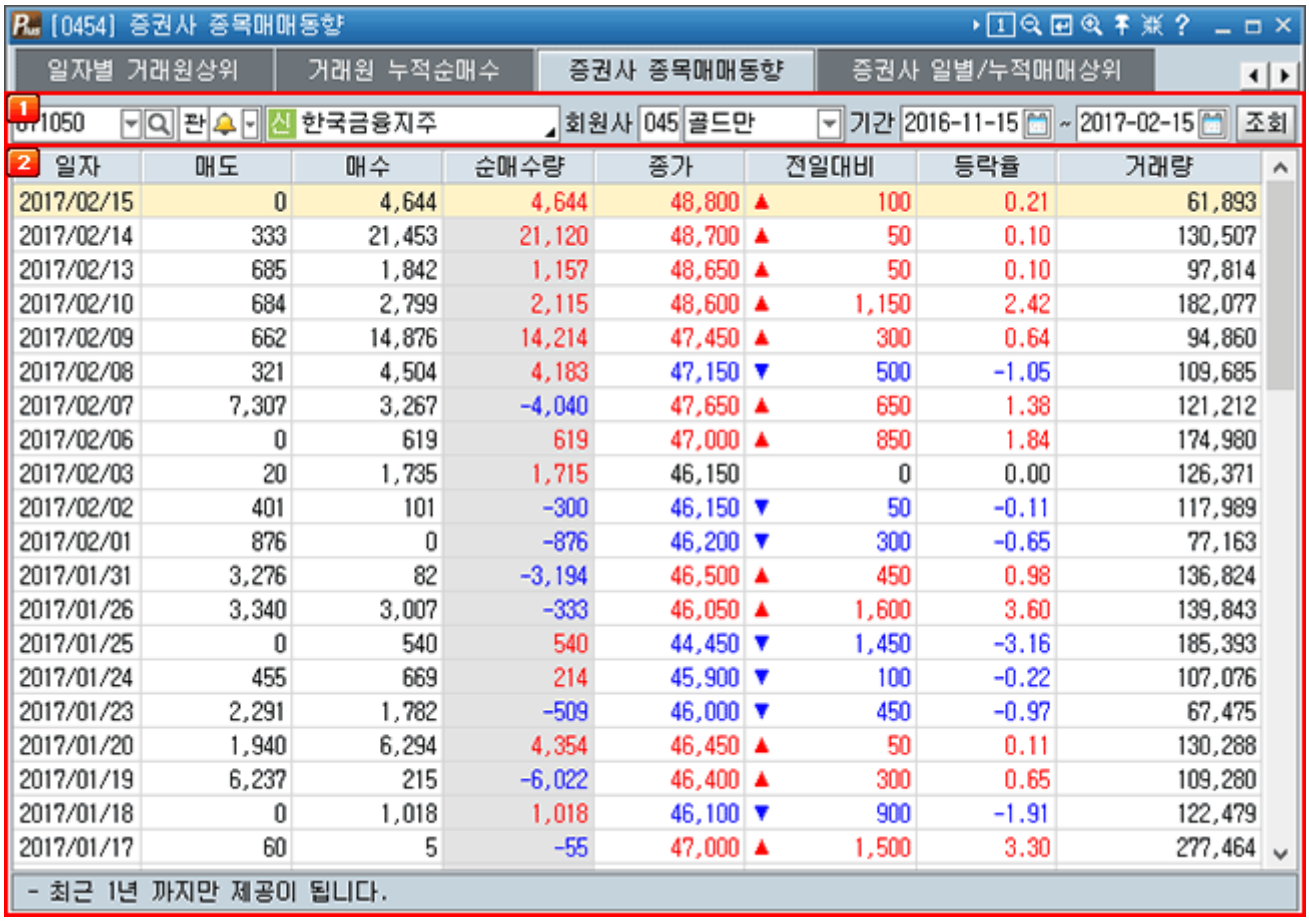

일자	매도	매수	순매수량	종가	전일대비	등락율	거래량
2017/02/15	0	4,644	4,644	48,800	▲ 100	0.21	61,893
2017/02/14	333	21,453	21,120	48,700	▲ 50	0.10	130,507
2017/02/13	685	1,842	1,157	48,650	▲ 50	0.10	97,814
2017/02/10	684	2,799	2,115	48,600	▲ 1,150	2.42	182,077
2017/02/09	662	14,876	14,214	47,450	▲ 300	0.64	94,860
2017/02/08	321	4,504	4,183	47,150	▼ 500	-1.05	109,685
2017/02/07	7,307	3,267	-4,040	47,650	▲ 650	1.38	121,212
2017/02/06	0	619	619	47,000	▲ 850	1.84	174,980
2017/02/03	20	1,735	1,715	46,150	0	0.00	126,371
2017/02/02	401	101	-300	46,150	▼ 50	-0.11	117,989
2017/02/01	876	0	-876	46,200	▼ 300	-0.65	77,163
2017/01/31	3,276	82	-3,194	46,500	▲ 450	0.98	136,824
2017/01/26	3,340	3,007	-333	46,050	▲ 1,600	3.60	139,843
2017/01/25	0	540	540	44,450	▼ 1,450	-3.16	185,393
2017/01/24	455	669	214	45,900	▼ 100	-0.22	107,076
2017/01/23	2,291	1,782	-509	46,000	▼ 450	-0.97	67,475
2017/01/20	1,940	6,294	4,354	46,450	▲ 50	0.11	130,288
2017/01/19	6,237	215	-6,022	46,400	▲ 300	0.65	109,280
2017/01/18	0	1,018	1,018	46,100	▼ 900	-1.91	122,479
2017/01/17	60	5	-55	47,000	▲ 1,500	3.30	277,464

1 선택영역

- 조회할 종목을 선택합니다.
- 회원사를 선택합니다.

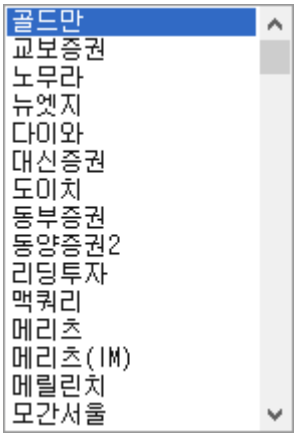

COPYRIGHT KOREA INVESTMENT & SECURITIES CO.LTD.ALL RIGHTS RESERVED.

› 거래기간을 설정합니다.

2 조회영역

› 사용자가 선택한 종목의 거래기간에 따른 회원사의 일자별 매도, 매수, 순매수량, 종가, 전일대비, 등락률, 거래량 등이 제공됩니다.

일자	매도	매수	순매수량	종가	전일대비	등락률	거래량
2017/02/15	0	4,644	4,644	48,800	▲ 100	0.21	61,893
2017/02/14	333	21,453	21,120	48,700	▲ 50	0.10	130,507
2017/02/13	685	1,842	1,157	48,650	▲ 50	0.10	97,814
2017/02/10	684	2,799	2,115	48,600	▲ 1,150	2.42	182,077
2017/02/09	662	14,876	14,214	47,450	▲ 300	0.64	94,860
2017/02/08	321	4,504	4,183	47,150	▼ 500	-1.05	109,685
2017/02/07	7,307	3,267	-4,040	47,650	▲ 650	1.38	121,212
2017/02/06	0	619	619	47,000	▲ 850	1.84	174,980
2017/02/03	20	1,735	1,715	46,150	0	0.00	126,371
2017/02/02	401	101	-300	46,150	▼ 50	-0.11	117,989
2017/02/01	876	0	-876	46,200	▼ 300	-0.65	77,163
2017/01/31	3,276	82	-3,194	46,500	▲ 450	0.98	136,824
2017/01/26	3,340	3,007	-333	46,050	▲ 1,600	3.60	139,843
2017/01/25	0	540	540	44,450	▼ 1,450	-3.16	185,393
2017/01/24	455	669	214	45,900	▼ 100	-0.22	107,076
2017/01/23	2,291	1,782	-509	46,000	▼ 450	-0.97	67,475
2017/01/20	1,940	6,294	4,354	46,450	▲ 50	0.11	130,288
2017/01/19	6,237	215	-6,022	46,400	▲ 300	0.65	109,280
2017/01/18	0	1,018	1,018	46,100	▼ 900	-1.91	122,479
2017/01/17	60	5	-55	47,000	▲ 1,500	3.30	277,464

COPYRIGHT KOREA INVESTMENT & SECURITIES CO.LTD.ALL RIGHTS RESERVED.

증권사 일별/누적매매상위 [0455]

1. 화면개요

- 각 증권사 창구를 통해 일정기간 동안 가장 많이 매매된 종목들을 보여주는 화면입니다.

2. 화면설명



1 각 증권사별로 기간값을 바꿔 일정기간 동안의 매매상위 종목을 조회할 수 있습니다.

COPYRIGHT KOREA INVESTMENT & SECURITIES CO.LTD.ALL RIGHTS RESERVED.

외인기관 동시/합산매수 가집계 [0456]

1. 화면개요

- 외국인과 기관의 장중 종목별 매매내역에 대해 특정 시간대에 단순 집계한 수치를 조회할 수 있는 화면입니다.
- 외국인과 기관의 장중 가집계 수량과 장마감 후 확정치 수량을 비교해 볼 수 있습니다.
  ※ 화면 이용시 주의사항
  본 화면에 제공되는 장중가집계 자료는 한국증권거래소(KRX)에 상주하고 있는 회원사간 장중 매매내역을 집계하여 산출한 추정자료이며, 집계시점 이후 추가적인 매매가 이루어 지고 있으므로 참고용으로만 활용 바랍니다.

2. 화면설명

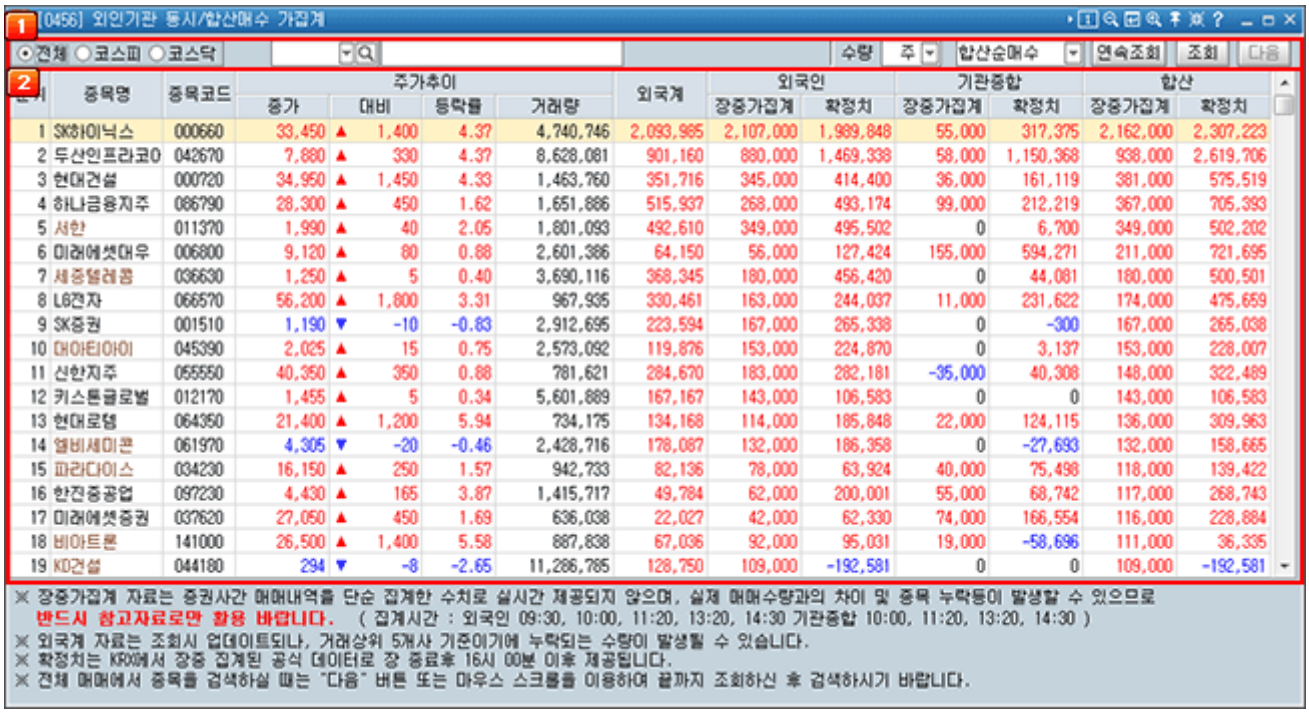

1 조회 입력부

1. 조회할 시장을 선택합니다.
2. 수량단위를 주, 천주 중 선택합니다.
3. 동시순매수(도),합산순매수(도)를 선택하여 조회합니다.
   - 동시순매수(도) : 외국인장중가집계와 기관종합장중가집계 모두 순매수(도)한 종목의 합산 값을 기준으로 상위순으로 종목이 조회됩니다.
   - 합산순매수(도) : 외국인장중가집계와 기관종합장중가집계 합산 값을 기준으로 순매수(도) 상위순으로 종목이 조회됩니다.

2 정보화면

1. 선택한 시장에서 외국인장중가집계와 기관종합장중가집계의 합산수량 상위순으로 종목이 조회됩니다.
   - **외국계** : 장중에 외국계 회원사 창구를 통해 매매 체결된 종목별 수량으로 국내 투자자의 매매체결 수량이 포함되어 있을 수 있습니다. 주가추이 및 외국계 수치는 조회시점 기준으로 제공됩니다.

COPYRIGHT KOREA INVESTMENT & SECURITIES CO.LTD.ALL RIGHTS RESERVED.

- **외국인 장중가집계** : 한국증권거래소(KRX)에 상주해 있는 회원사간 집계한 외국인 수량과 집계 시점의 외국계 수량을 더하여 제공하고 있습니다. (제공시간 09:30, 10:00, 11:20, 13:20, 14:30)
- **기관종합 장중가집계** : 한국증권거래소(KRX)에 상주해 있는 회원사간 집계한 기관의 매매수량을 제공하고 있으며, 기관 중 증권사 수치는 포함되어 있지 않습니다. (제공시간 10:00, 11:20, 13:20, 14:30)
- **확정치** : KRX에서 장중 집계된 공식 데이터로 장 종료 후 16시00분경 제공됩니다.

COPYRIGHT KOREA INVESTMENT & SECURITIES CO.LTD.ALL RIGHTS RESERVED.

변동성/섹터 시간별 동향 [0457]

1. 화면개요

- 변동성/섹터 시간별동향 화면입니다.

2. 화면설명

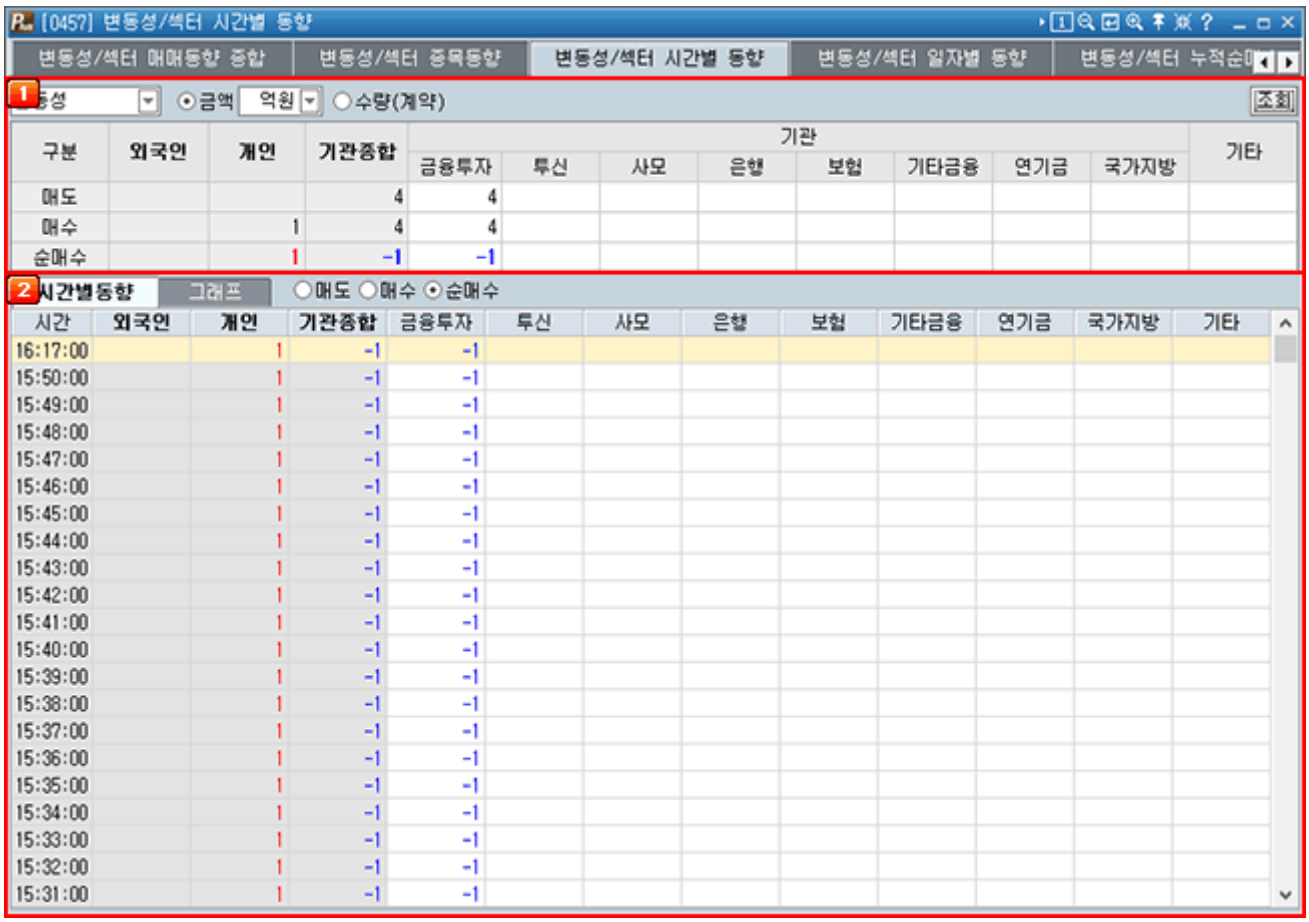

1 선택영역

› 조회할 항목을 선택합니다.

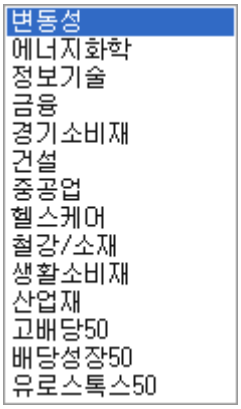

› 조회 순서를 선택합니다. (금액/수량)

2 추이 영역

COPYRIGHT KOREA INVESTMENT & SECURITIES CO.LTD.ALL RIGHTS RESERVED.

› 시간별 동향 (매도/매수/순매수)

시간별동향 | 그래프 | ○매도 ○매수 ⊙순매수

시간	외국인	개인	기관종합	금융투자	투신	사모	은행	보험	기타금융	연기금	국가지방	기타
16:17:00		1	-1	-1								
15:50:00		1	-1	-1								
15:49:00		1	-1	-1								
15:48:00		1	-1	-1								
15:47:00		1	-1	-1								
15:46:00		1	-1	-1								
15:45:00		1	-1	-1								
15:44:00		1	-1	-1								
15:43:00		1	-1	-1								
15:42:00		1	-1	-1								
15:41:00		1	-1	-1								
15:40:00		1	-1	-1								
15:39:00		1	-1	-1								
15:38:00		1	-1	-1								
15:37:00		1	-1	-1								
15:36:00		1	-1	-1								
15:35:00		1	-1	-1								
15:34:00		1	-1	-1								
15:33:00		1	-1	-1								
15:32:00		1	-1	-1								
15:31:00		1	-1	-1								

› 시간별 동향 (매도/매수/순매수)

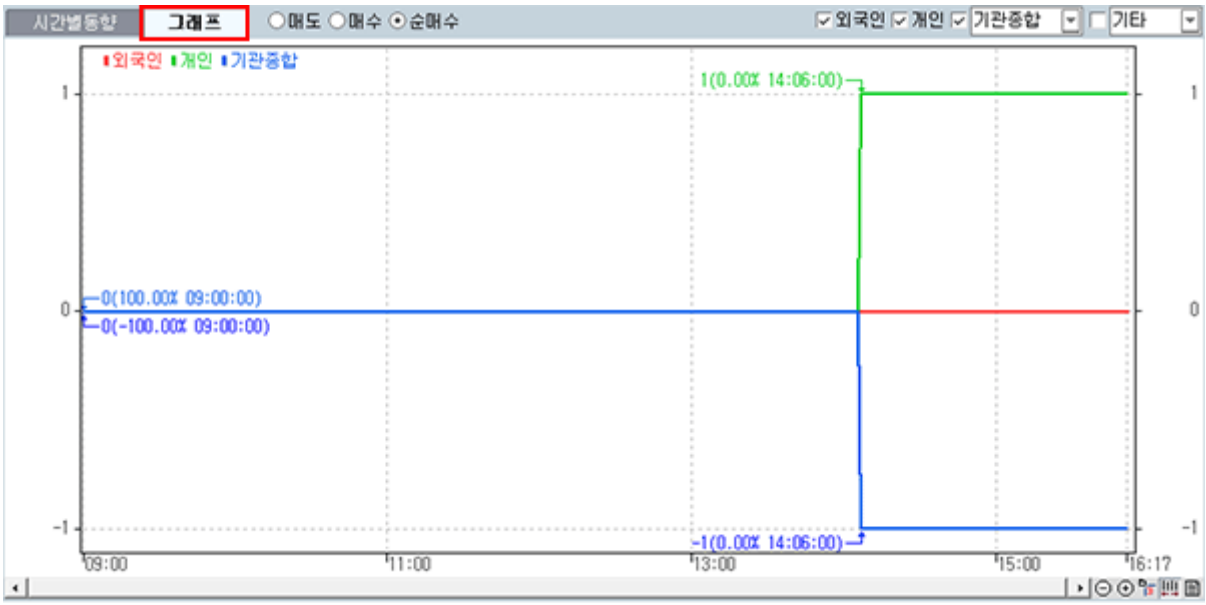

COPYRIGHT KOREA INVESTMENT & SECURITIES CO.LTD.ALL RIGHTS RESERVED.

변동성/섹터 일자별 동향 [0458]

1. 화면개요

- 변동성/섹터 일자별 동향 화면입니다.

2. 화면설명

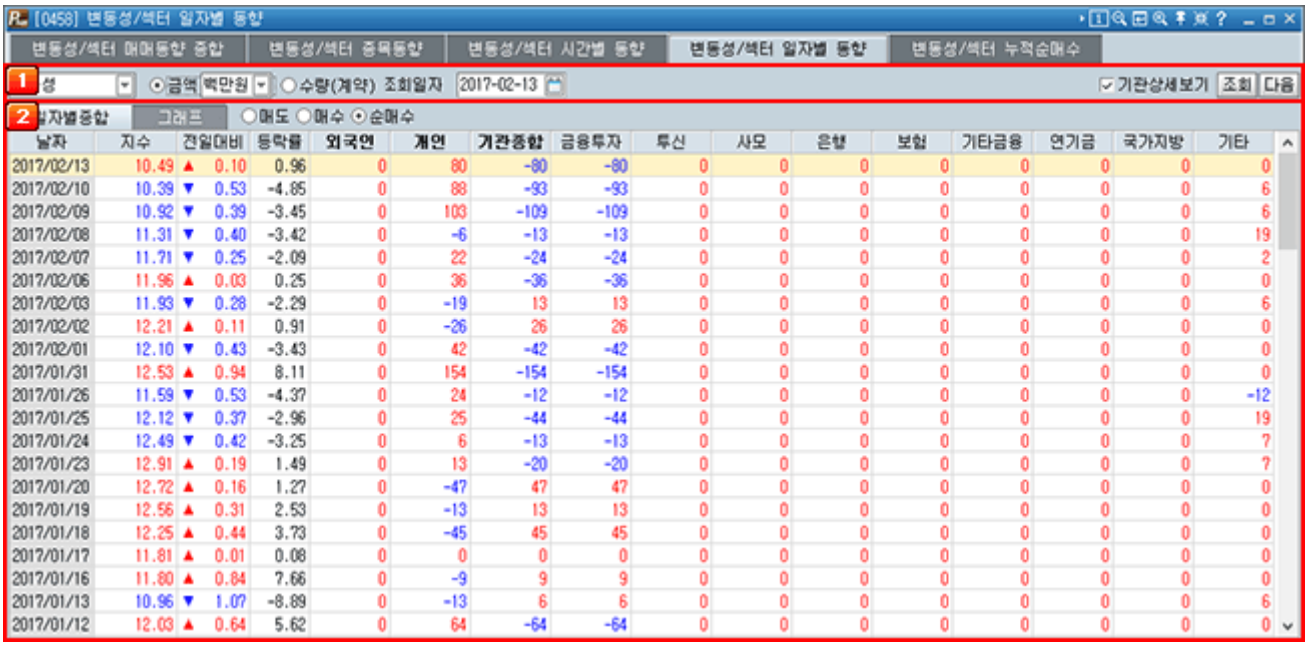

날자	지수	전일대비	등락률	외국인	개인	기관종합	금융투자	투신	사모	은행	보험	기타금융	연기금	국가지방	기타
2017/02/13	10.49	▲ 0.10	0.96	0	80	-80	-80	0	0	0	0	0	0	0	0
2017/02/10	10.39	▼ 0.53	-4.85	0	88	-93	-93	0	0	0	0	0	0	0	6
2017/02/09	10.92	▼ 0.39	-3.45	0	103	-109	-109	0	0	0	0	0	0	0	6
2017/02/08	11.31	▼ 0.40	-3.42	0	-6	-13	-13	0	0	0	0	0	0	0	19
2017/02/07	11.71	▼ 0.25	-2.09	0	22	-24	-24	0	0	0	0	0	0	0	2
2017/02/06	11.96	▲ 0.03	0.25	0	36	-36	-36	0	0	0	0	0	0	0	0
2017/02/03	11.93	▼ 0.28	-2.29	0	-19	13	13	0	0	0	0	0	0	0	6
2017/02/02	12.21	▲ 0.11	0.91	0	-26	26	26	0	0	0	0	0	0	0	0
2017/02/01	12.10	▼ 0.43	-3.43	0	42	-42	-42	0	0	0	0	0	0	0	0
2017/01/31	12.53	▲ 0.94	8.11	0	154	-154	-154	0	0	0	0	0	0	0	0
2017/01/26	11.59	▼ 0.53	-4.37	0	24	-12	-12	0	0	0	0	0	0	0	-12
2017/01/25	12.12	▼ 0.37	-2.96	0	25	-44	-44	0	0	0	0	0	0	0	19
2017/01/24	12.49	▼ 0.42	-3.25	0	6	-13	-13	0	0	0	0	0	0	0	7
2017/01/23	12.91	▲ 0.19	1.49	0	13	-20	-20	0	0	0	0	0	0	0	7
2017/01/20	12.72	▲ 0.16	1.27	0	-47	47	47	0	0	0	0	0	0	0	0
2017/01/19	12.56	▲ 0.31	2.53	0	-13	13	13	0	0	0	0	0	0	0	0
2017/01/18	12.25	▲ 0.44	3.73	0	-45	45	45	0	0	0	0	0	0	0	0
2017/01/17	11.81	▲ 0.01	0.08	0	0	0	0	0	0	0	0	0	0	0	0
2017/01/16	11.80	▲ 0.84	7.66	0	-9	9	9	0	0	0	0	0	0	0	0
2017/01/13	10.96	▼ 1.07	-8.89	0	-13	6	6	0	0	0	0	0	0	0	6
2017/01/12	12.03	▲ 0.64	5.62	0	64	-64	-64	0	0	0	0	0	0	0	0

1 조회 영역

- 조회할 항목을 선택합니다.

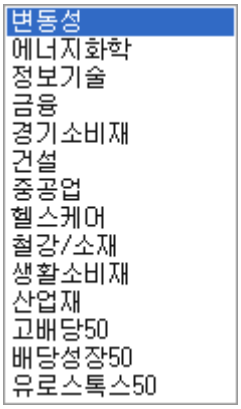

- 조회 순서를 선택합니다. (금액/수량)
- 조회일자를 선택합니다.
- 기관 선택별 조회가 가능합니다.

COPYRIGHT KOREA INVESTMENT & SECURITIES CO.LTD.ALL RIGHTS RESERVED.

외국인(등록)
외국인(비등록)
개인
기관종합
금융투자
투신
사모
은행
보험
기타금융
연기금
국가지방
기타

› ☑ 기관상세보기 클릭 시 기관 일자별 추이가 제공됩니다.

2 추이 영역

› 시간별 동향 (매도/매수/순매수)

일자별종합 | 그래프 | ○매도 ○매수 ⊙순매수

날짜	지수	전일대비	등락률	외국인	개인	기관종합	금융투자	투신	사모	은행	보험	기타금융	연기금	국가지방	기타
2017/02/13	10.49	▲ 0.10	0.96	0	80	-80	-80	0	0	0	0	0	0	0	0
2017/02/10	10.39	▼ 0.53	-4.85	0	88	-93	-93	0	0	0	0	0	0	0	6
2017/02/09	10.92	▼ 0.39	-3.45	0	103	-109	-109	0	0	0	0	0	0	0	6
2017/02/08	11.31	▼ 0.40	-3.42	0	-6	-13	-13	0	0	0	0	0	0	0	19
2017/02/07	11.71	▼ 0.25	-2.09	0	22	-24	-24	0	0	0	0	0	0	0	2
2017/02/06	11.96	▲ 0.03	0.25	0	36	-36	-36	0	0	0	0	0	0	0	0
2017/02/03	11.93	▼ 0.28	-2.29	0	-19	13	13	0	0	0	0	0	0	0	6
2017/02/02	12.21	▲ 0.11	0.91	0	-26	26	26	0	0	0	0	0	0	0	0
2017/02/01	12.10	▼ 0.43	-3.43	0	42	-42	-42	0	0	0	0	0	0	0	0
2017/01/31	12.53	▲ 0.94	8.11	0	154	-154	-154	0	0	0	0	0	0	0	0
2017/01/26	11.59	▼ 0.53	-4.37	0	24	-12	-12	0	0	0	0	0	0	0	-12
2017/01/25	12.12	▼ 0.37	-2.96	0	25	-44	-44	0	0	0	0	0	0	0	19
2017/01/24	12.49	▼ 0.42	-3.25	0	6	-13	-13	0	0	0	0	0	0	0	7
2017/01/23	12.91	▲ 0.19	1.49	0	13	-20	-20	0	0	0	0	0	0	0	7
2017/01/20	12.72	▲ 0.16	1.27	0	-47	47	47	0	0	0	0	0	0	0	0
2017/01/19	12.56	▲ 0.31	2.53	0	-13	13	13	0	0	0	0	0	0	0	0
2017/01/18	12.25	▲ 0.44	3.73	0	-45	45	45	0	0	0	0	0	0	0	0
2017/01/17	11.81	▲ 0.01	0.08	0	0	0	0	0	0	0	0	0	0	0	0
2017/01/16	11.80	▲ 0.84	7.66	0	-9	9	9	0	0	0	0	0	0	0	0
2017/01/13	10.96	▼ 1.07	-8.89	0	-13	6	6	0	0	0	0	0	0	0	6
2017/01/12	12.03	▲ 0.64	5.62	0	64	-64	-64	0	0	0	0	0	0	0	0

› 시간별 동향 (매도/매수/순매수)

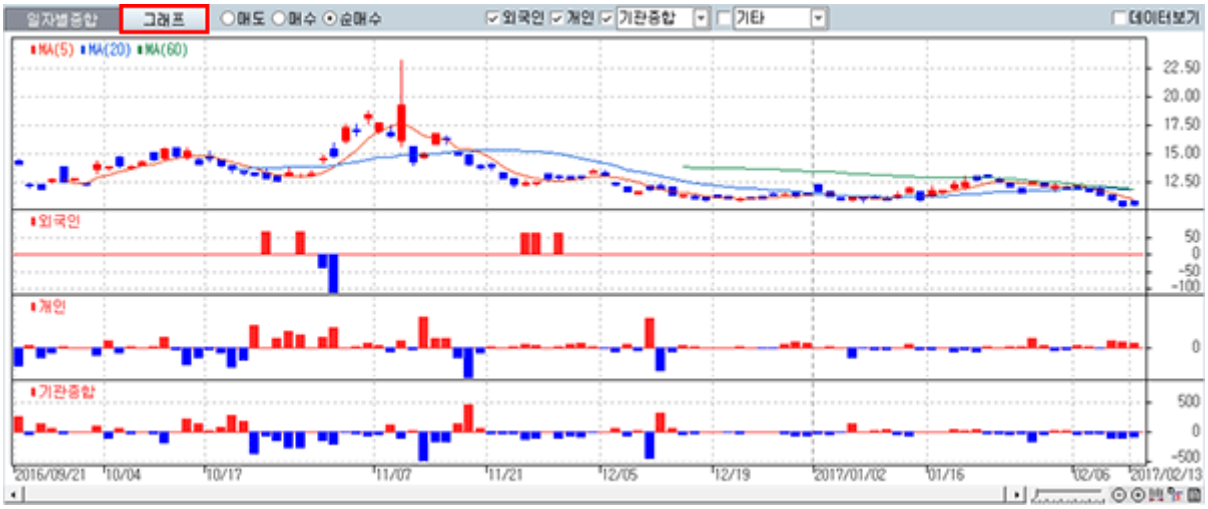

COPYRIGHT KOREA INVESTMENT & SECURITIES CO.LTD.ALL RIGHTS RESERVED.

변동성/섹터 누적순매수 [0459]

1. 화면개요

- 변동성/섹터 누적 순매수 제공화면입니다.

2. 화면설명

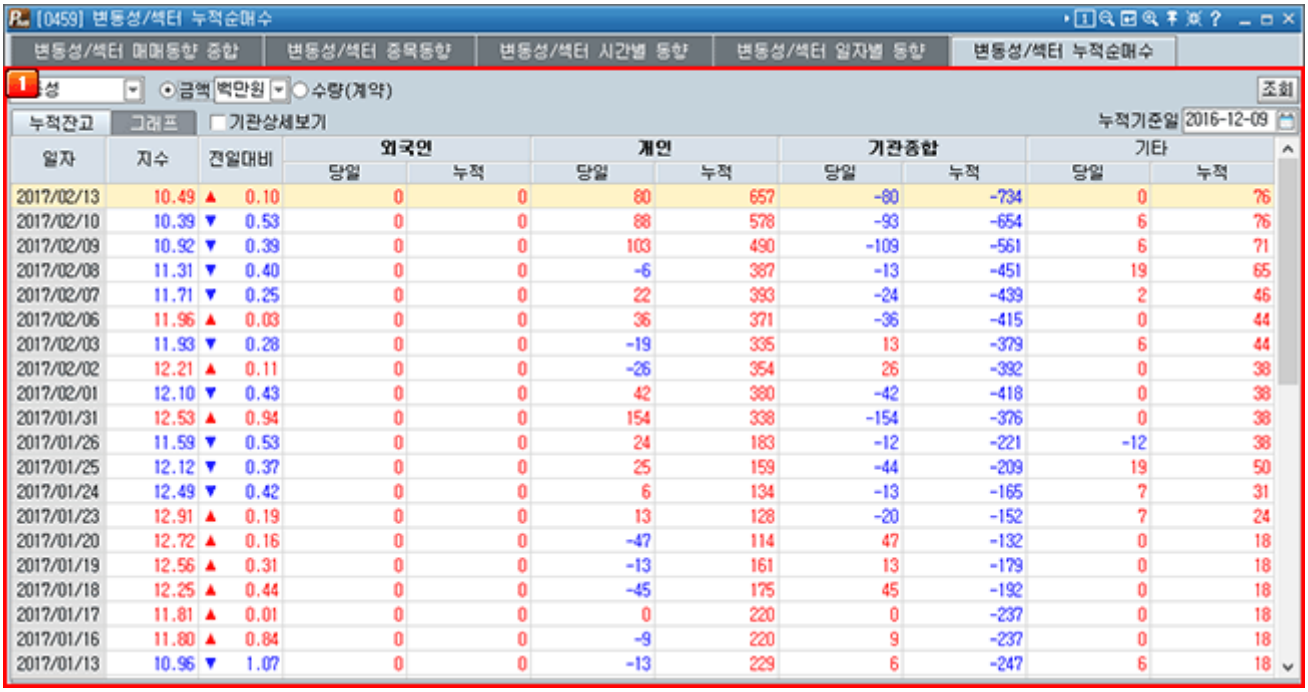

일자	지수	전일대비	외국인		개인		기관종합		기타	
			당일	누적	당일	누적	당일	누적	당일	누적
2017/02/13	10.49	▲ 0.10	0	0	80	657	-80	-734	0	76
2017/02/10	10.39	▼ 0.53	0	0	88	578	-93	-654	6	76
2017/02/09	10.92	▼ 0.39	0	0	103	490	-109	-561	6	71
2017/02/08	11.31	▼ 0.40	0	0	-6	387	-13	-451	19	65
2017/02/07	11.71	▼ 0.25	0	0	22	393	-24	-439	2	46
2017/02/06	11.96	▲ 0.03	0	0	36	371	-36	-415	0	44
2017/02/03	11.93	▼ 0.28	0	0	-19	335	13	-379	6	44
2017/02/02	12.21	▲ 0.11	0	0	-26	354	26	-392	0	38
2017/02/01	12.10	▼ 0.43	0	0	42	380	-42	-418	0	38
2017/01/31	12.53	▲ 0.94	0	0	154	338	-154	-376	0	38
2017/01/26	11.59	▼ 0.53	0	0	24	183	-12	-221	-12	38
2017/01/25	12.12	▼ 0.37	0	0	25	159	-44	-209	19	50
2017/01/24	12.49	▼ 0.42	0	0	6	134	-13	-165	7	31
2017/01/23	12.91	▲ 0.19	0	0	13	128	-20	-152	7	24
2017/01/20	12.72	▲ 0.16	0	0	-47	114	47	-132	0	18
2017/01/19	12.56	▲ 0.31	0	0	-13	161	13	-179	0	18
2017/01/18	12.25	▲ 0.44	0	0	-45	175	45	-192	0	18
2017/01/17	11.81	▲ 0.01	0	0	0	220	0	-237	0	18
2017/01/16	11.80	▲ 0.84	0	0	-9	220	9	-237	0	18
2017/01/13	10.96	▼ 1.07	0	0	-13	229	6	-247	6	18

1 조회 영역

- 조회할 항목을 선택합니다.

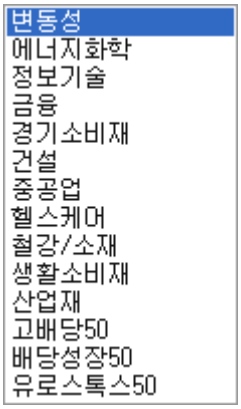

- 조회 순서를 선택합니다. (금액/수량)
- 누적 기준일을 선택합니다.
- ☑ 기관상세보기 클릭 시 기관 누적순매수가 제공됩니다.

COPYRIGHT KOREA INVESTMENT & SECURITIES CO.LTD.ALL RIGHTS RESERVED.

누적잔고

누적잔고 | 그래프 | 기관상세보기 | 누적기준일 2016-12-09

일자	지수	전일대비	외국인		개인		기관종합		기타	
			당일	누적	당일	누적	당일	누적	당일	누적
2017/02/13	10.49	▲ 0.10	0	0	80	657	-80	-734	0	76
2017/02/10	10.39	▼ 0.53	0	0	88	578	-93	-654	6	76
2017/02/09	10.92	▼ 0.39	0	0	103	490	-109	-561	6	71
2017/02/08	11.31	▼ 0.40	0	0	-6	387	-13	-451	19	65
2017/02/07	11.71	▼ 0.25	0	0	22	393	-24	-439	2	46
2017/02/06	11.96	▲ 0.03	0	0	36	371	-36	-415	0	44
2017/02/03	11.93	▼ 0.28	0	0	-19	335	13	-379	6	44
2017/02/02	12.21	▲ 0.11	0	0	-26	354	26	-392	0	38
2017/02/01	12.10	▼ 0.43	0	0	42	360	-42	-418	0	38
2017/01/31	12.53	▲ 0.94	0	0	154	338	-154	-376	0	38
2017/01/26	11.59	▼ 0.53	0	0	24	183	-12	-221	-12	38
2017/01/25	12.12	▼ 0.37	0	0	25	159	-44	-209	19	50
2017/01/24	12.49	▼ 0.42	0	0	6	134	-13	-165	7	31
2017/01/23	12.91	▲ 0.19	0	0	13	128	-20	-152	7	24
2017/01/20	12.72	▲ 0.16	0	0	-47	114	47	-132	0	18
2017/01/19	12.56	▲ 0.31	0	0	-13	161	13	-179	0	18
2017/01/18	12.25	▲ 0.44	0	0	-45	175	45	-192	0	18
2017/01/17	11.81	▲ 0.01	0	0	0	220	0	-237	0	18
2017/01/16	11.80	▲ 0.84	0	0	-9	220	9	-237	0	18
2017/01/13	10.96	▼ 1.07	0	0	-13	229	6	-247	6	18

그래프

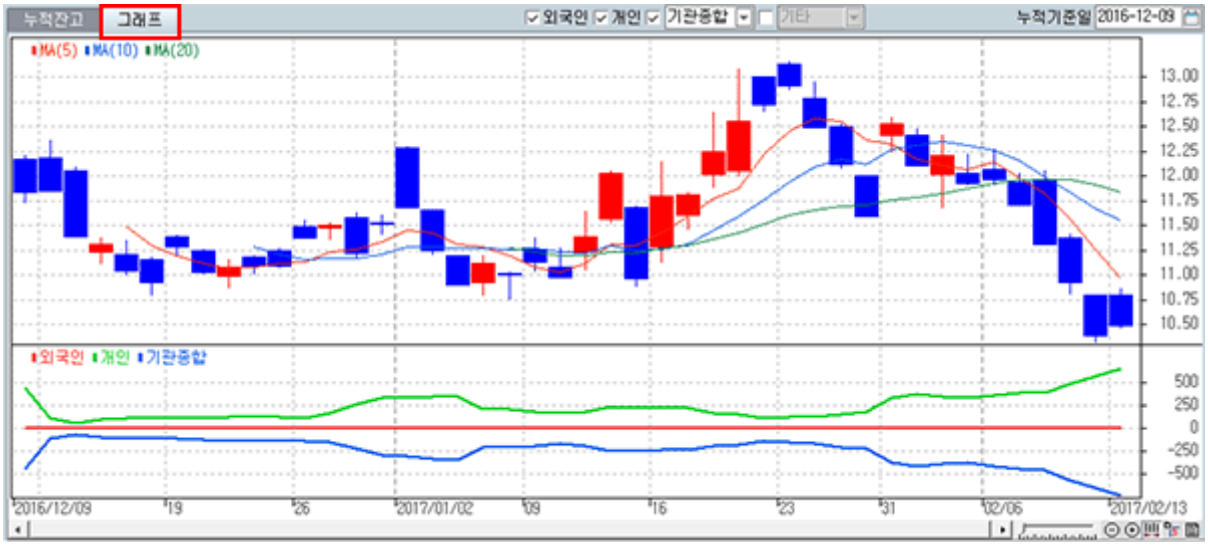

COPYRIGHT KOREA INVESTMENT & SECURITIES CO.LTD.ALL RIGHTS RESERVED.

프로그램매매 종합현황 [0460]

1. 화면개요

- 차익 및 비차익 프로그램매매 현황을 조회하실 수 있습니다.

2. 화면설명



구 분		매 도				매 수				순매수			
		주식 거래량		주식 거래대금		주식 거래량		주식 거래대금		주식 거래량		주식 거래대금	
		수 량	비율(%)	금 액	비율(%)	수 량	비율(%)	금 액	비율(%)	수 량	비율(%)	금 액	비율(%)
차익 거래	위 탁	130	0.03	8,281	0.12	330	0.08	13,073	0.19	199	0.05	4,792	0.07
	자 기	31	0.01	1,126	0.02	532	0.12	34,911	0.50	502	0.12	33,785	0.49
	합 계	161	0.04	9,407	0.14	862	0.20	47,984	0.69	701	0.16	38,577	0.55
비차익 거래	위 탁	35,449	8.29	1,174,628	16.89	40,546	9.48	1,081,283	15.55	5,097	1.19	-93,345	-1.34
	자 기	575	0.13	21,694	0.31	2,919	0.68	167,883	2.41	2,344	0.55	146,189	2.10
	합 계	36,023	8.43	1,196,321	17.21	43,465	10.17	1,249,166	17.97	7,441	1.74	52,845	0.76
전 체	위 탁	35,579	8.32	1,182,909	17.01	40,876	9.56	1,094,356	15.74	5,297	1.24	-88,553	-1.27
	자 기	605	0.14	22,820	0.33	3,451	0.81	202,794	2.92	2,846	0.67	179,974	2.59
	합 계	36,184	**8.46**	1,205,729	**17.34**	44,327	**10.37**	1,297,150	**18.66**	8,142	**1.90**	91,421	**1.31**

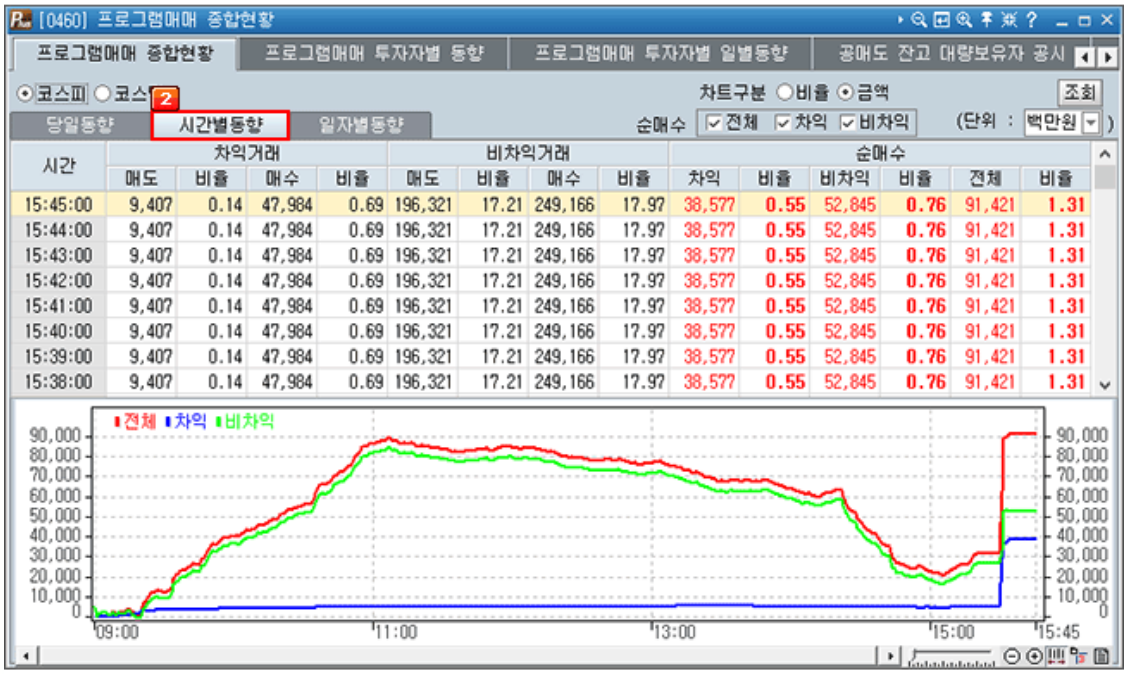

시간	차익거래				비차익거래				순매수					
	매도	비율	매수	비율	매도	비율	매수	비율	차익	비율	비차익	비율	전체	비율
15:45:00	9,407	0.14	47,984	0.69	196,321	17.21	249,166	17.97	38,577	0.55	52,845	0.76	91,421	1.31
15:44:00	9,407	0.14	47,984	0.69	196,321	17.21	249,166	17.97	38,577	0.55	52,845	0.76	91,421	1.31
15:43:00	9,407	0.14	47,984	0.69	196,321	17.21	249,166	17.97	38,577	0.55	52,845	0.76	91,421	1.31
15:42:00	9,407	0.14	47,984	0.69	196,321	17.21	249,166	17.97	38,577	0.55	52,845	0.76	91,421	1.31
15:41:00	9,407	0.14	47,984	0.69	196,321	17.21	249,166	17.97	38,577	0.55	52,845	0.76	91,421	1.31
15:40:00	9,407	0.14	47,984	0.69	196,321	17.21	249,166	17.97	38,577	0.55	52,845	0.76	91,421	1.31
15:39:00	9,407	0.14	47,984	0.69	196,321	17.21	249,166	17.97	38,577	0.55	52,845	0.76	91,421	1.31
15:38:00	9,407	0.14	47,984	0.69	196,321	17.21	249,166	17.97	38,577	0.55	52,845	0.76	91,421	1.31

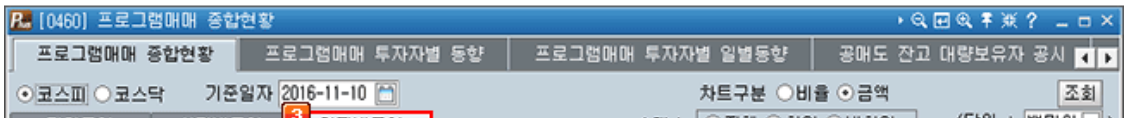

COPYRIGHT KOREA INVESTMENT & SECURITIES CO.LTD.ALL RIGHTS RESERVED.



일자	차익거래				비차익거래				순매수					
	매도	비율	매수	비율	매도	비율	매수	비율	차익	비율	비차익	비율	전체	비율
2016/11/10	9,407	0.14	47,984	0.69	196,321	17.21	249,166	17.97	38,577	0.55	52,845	0.76	91,421	1.31
2016/11/09	12,592	0.17	59,384	0.80	407,854	18.94	624,207	21.86	46,791	0.63	216,353	2.91	263,144	3.54
2016/11/08	4,839	0.15	14,867	0.46	672,659	20.77	638,466	19.71	10,029	0.31	-34,193	-1.06	-24,164	-0.75
2016/11/07	5,713	0.18	38,907	1.24	796,880	25.45	681,421	21.76	33,194	1.06	-115,459	-3.69	-82,265	-2.63
2016/11/04	4,349	0.14	25,843	0.83	796,817	25.60	713,020	22.91	21,494	0.69	-83,797	-2.69	-62,303	-2.00
2016/11/03	6,467	0.17	24,526	0.65	953,265	25.21	915,624	24.22	18,059	0.48	-37,642	-1.00	-19,583	-0.52
2016/11/02	5,553	0.13	15,485	0.35	880,019	19.98	941,244	21.37	9,933	0.23	61,225	1.39	71,158	1.62
2016/11/01	9,329	0.21	12,952	0.29	886,849	19.87	949,063	21.27	3,622	0.08	62,214	1.39	65,836	1.48

1 당일 프로그램매매 수치정보를 차익거래 및 비차익거래로 분류하여 제공합니다.

2 당일 프로그램매매 변동을 약 15초 간격으로 짧게 조회가 가능합니다. 화면하단에는 시간별 프로그램매매현황을 그래프로 보여줍니다.

3 일별 프로그램매매 변동내역을 보여주며 화면하단에는 일별 프로그램매매현황을 그래프로 보여줍니다.

용어설명

프로그램매매
일정 컴퓨터 프로그램을 이용하여 여러 종목의 주식을 일시에 사거나 파는 것으로 차익거래와 비차익거래로 나뉜다.

차익거래
현물시장과 선물시장 또는 각 시장내에서 일시적인 시장불균형으로 인한 가격차이를 이용하여 차익을 얻고자 고평가된 상품을 팔고 저평가된 상품을 사는 거래를 뜻한다.

비차익거래
선물과 현물을 연계하여 상반된 거래를 하는 차익거래와 달리 현물만을 거래대상으로 하는 프로그램매매를 말한다.

매수차익거래
바스켓에 포함된 종목(현물)을 사고 선물을 파는 매매를 의미한다.

매도차익거래
매수차익거래와 반대로 바스켓에 포함된 종목(현물)을 일시에 매도하고 선물을 매수하는 거래를 의미한다.

COPYRIGHT KOREA INVESTMENT & SECURITIES CO.LTD.ALL RIGHTS RESERVED.

차익거래잔고 일별추이 [0461]

1. 화면개요

- 프로그램 매매 중에 시장의 주관심사인 차익거래잔고만을 따로 보여주는 화면입니다.

2. 화면설명

- 매도/매수차익거래 잔고 및 누적액을 일자별 및 기간별로 보여줍니다.

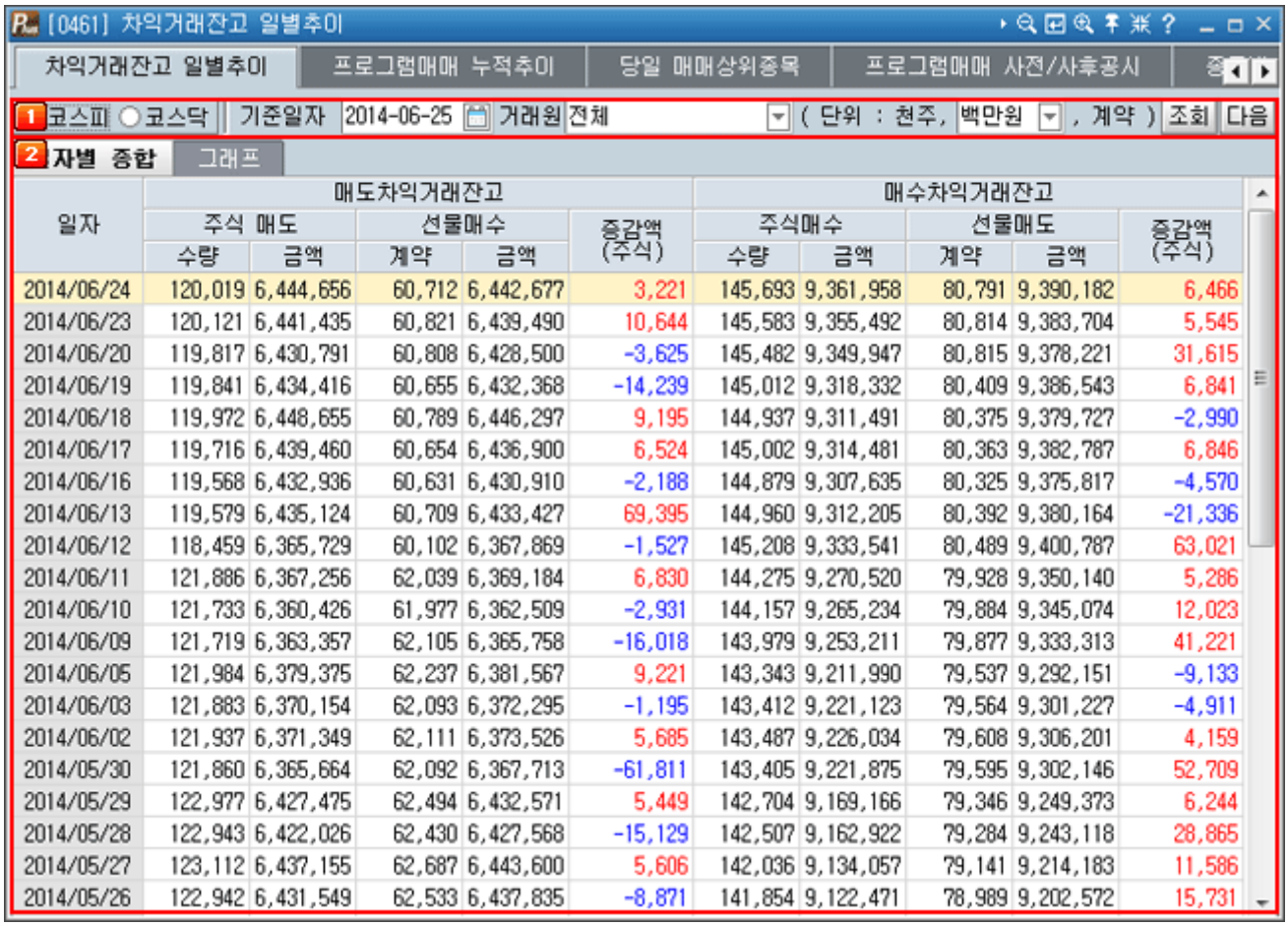

일자	매도차익거래잔고					매수차익거래잔고				
	주식 매도		선물매수		증감액(주식)	주식매수		선물매도		증감액(주식)
	수량	금액	계약	금액		수량	금액	계약	금액	
2014/06/24	120,019	6,444,656	60,712	6,442,677	3,221	145,693	9,361,958	80,791	9,390,182	6,466
2014/06/23	120,121	6,441,435	60,821	6,439,490	10,644	145,583	9,355,492	80,814	9,383,704	5,545
2014/06/20	119,817	6,430,791	60,808	6,428,500	-3,625	145,482	9,349,947	80,815	9,378,221	31,615
2014/06/19	119,841	6,434,416	60,655	6,432,368	-14,239	145,012	9,318,332	80,409	9,386,543	6,841
2014/06/18	119,972	6,448,655	60,789	6,446,297	9,195	144,937	9,311,491	80,375	9,379,727	-2,990
2014/06/17	119,716	6,439,460	60,654	6,436,900	6,524	145,002	9,314,481	80,363	9,382,787	6,846
2014/06/16	119,568	6,432,936	60,631	6,430,910	-2,188	144,879	9,307,635	80,325	9,375,817	-4,570
2014/06/13	119,579	6,435,124	60,709	6,433,427	69,395	144,960	9,312,205	80,392	9,380,164	-21,336
2014/06/12	118,459	6,365,729	60,102	6,367,869	-1,527	145,208	9,333,541	80,489	9,400,787	63,021
2014/06/11	121,886	6,367,256	62,039	6,369,184	6,830	144,275	9,270,520	79,928	9,350,140	5,286
2014/06/10	121,733	6,360,426	61,977	6,362,509	-2,931	144,157	9,265,234	79,884	9,345,074	12,023
2014/06/09	121,719	6,363,357	62,105	6,365,758	-16,018	143,979	9,253,211	79,877	9,333,313	41,221
2014/06/05	121,984	6,379,375	62,237	6,381,567	9,221	143,343	9,211,990	79,537	9,292,151	-9,133
2014/06/03	121,883	6,370,154	62,093	6,372,295	-1,195	143,412	9,221,123	79,564	9,301,227	-4,911
2014/06/02	121,937	6,371,349	62,111	6,373,526	5,685	143,487	9,226,034	79,608	9,306,201	4,159
2014/05/30	121,860	6,365,664	62,092	6,367,713	-61,811	143,405	9,221,875	79,595	9,302,146	52,709
2014/05/29	122,977	6,427,475	62,494	6,432,571	5,449	142,704	9,169,166	79,346	9,249,373	6,244
2014/05/28	122,943	6,422,026	62,430	6,427,568	-15,129	142,507	9,162,922	79,284	9,243,118	28,865
2014/05/27	123,112	6,437,155	62,687	6,443,600	5,606	142,036	9,134,057	79,141	9,214,183	11,586
2014/05/26	122,942	6,431,549	62,533	6,437,835	-8,871	141,854	9,122,471	78,989	9,202,572	15,731

1 거래원 및 투자주체별로 기간(최대 3개월)을 입력하여 검색 가능합니다.

2 해당기간별 매도 및 매수차익거래 일자별 잔고 및 증감액을 보여줍니다.

COPYRIGHT KOREA INVESTMENT & SECURITIES CO.LTD.ALL RIGHTS RESERVED.

프로그램매매 누적추이 [0462]

1. 화면개요

- 시장별 프로그램 매매 누적추이를 제공하는 화면입니다.

2. 화면설명

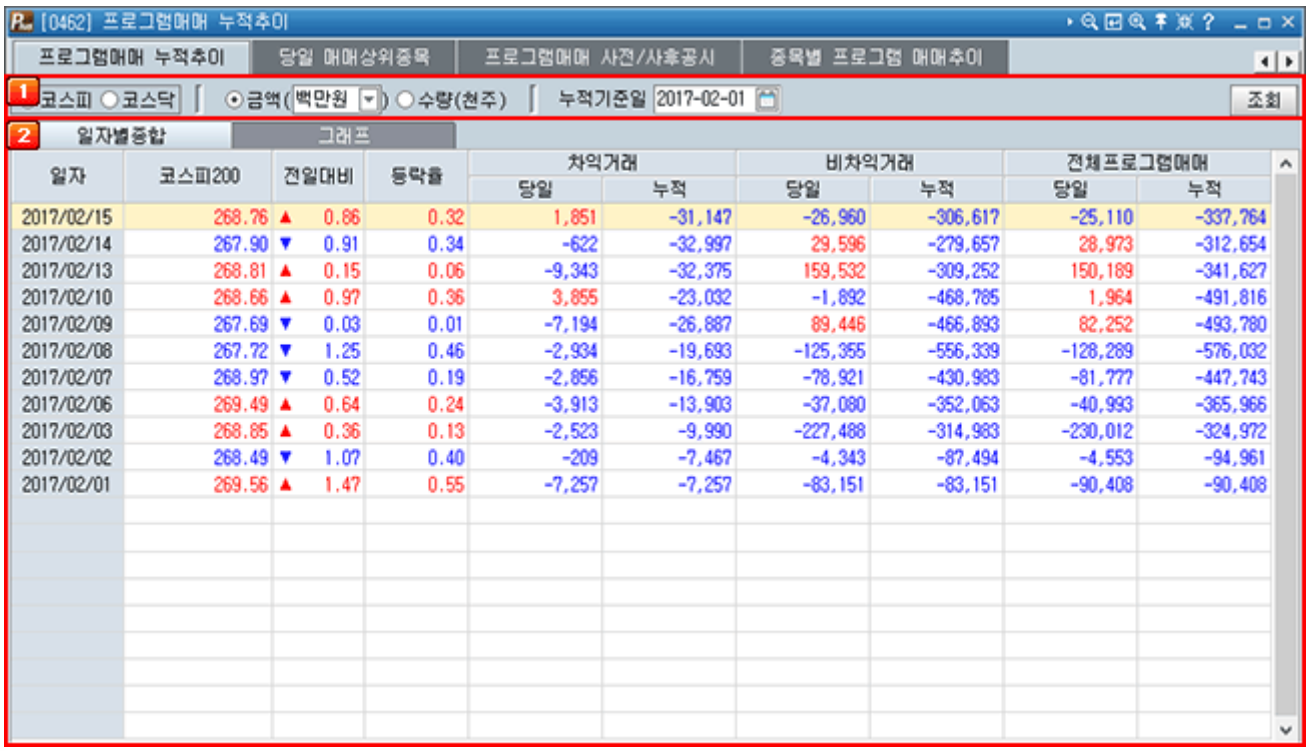

일자	코스피200	전일대비	등락률	차익거래		비차익거래		전체프로그램매매	
				당일	누적	당일	누적	당일	누적
2017/02/15	268.76	▲ 0.86	0.32	1,851	-31,147	-26,960	-306,617	-25,110	-337,764
2017/02/14	267.90	▼ 0.91	0.34	-622	-32,997	29,596	-279,657	28,973	-312,654
2017/02/13	268.81	▲ 0.15	0.06	-9,343	-32,375	159,532	-309,252	150,189	-341,627
2017/02/10	268.66	▲ 0.97	0.36	3,855	-23,032	-1,892	-468,785	1,964	-491,816
2017/02/09	267.69	▼ 0.03	0.01	-7,194	-26,887	89,446	-466,893	82,252	-493,780
2017/02/08	267.72	▼ 1.25	0.46	-2,934	-19,693	-125,355	-556,339	-128,289	-576,032
2017/02/07	268.97	▼ 0.52	0.19	-2,856	-16,759	-78,921	-430,983	-81,777	-447,743
2017/02/06	269.49	▲ 0.64	0.24	-3,913	-13,903	-37,080	-352,063	-40,993	-365,966
2017/02/03	268.85	▲ 0.36	0.13	-2,523	-9,990	-227,488	-314,983	-230,012	-324,972
2017/02/02	268.49	▼ 1.07	0.40	-209	-7,467	-4,343	-87,494	-4,553	-94,961
2017/02/01	269.56	▲ 1.47	0.55	-7,257	-7,257	-83,151	-83,151	-90,408	-90,408

1 선택영역

- 조회할 시장을 선택합니다.
- 조회 항목을 선택합니다. (금액/수량)
- 누적 기준일자를 지정합니다.

COPYRIGHT KOREA INVESTMENT & SECURITIES CO.LTD.ALL RIGHTS RESERVED.

2 조회영역

일자별종합

일자별종합 | 그래프

일자	코스피200	전일대비		등락률	차익거래		비차익거래		전체프로그램매매	
					당일	누적	당일	누적	당일	누적
2017/02/15	268.76	▲	0.86	0.32	1,851	-31,147	-26,960	-306,617	-25,110	-337,764
2017/02/14	267.90	▼	0.91	0.34	-622	-32,997	29,596	-279,657	28,973	-312,654
2017/02/13	268.81	▲	0.15	0.06	-9,343	-32,375	159,532	-309,252	150,189	-341,627
2017/02/10	268.66	▲	0.97	0.36	3,855	-23,032	-1,892	-468,785	1,964	-491,816
2017/02/09	267.69	▼	0.03	0.01	-7,194	-26,887	89,446	-466,893	82,252	-493,780
2017/02/08	267.72	▼	1.25	0.46	-2,934	-19,693	-125,355	-556,339	-128,289	-576,032
2017/02/07	268.97	▼	0.52	0.19	-2,856	-16,759	-78,921	-430,983	-81,777	-447,743
2017/02/06	269.49	▲	0.64	0.24	-3,913	-13,903	-37,080	-352,063	-40,993	-365,966
2017/02/03	268.85	▲	0.36	0.13	-2,523	-9,990	-227,488	-314,983	-230,012	-324,972
2017/02/02	268.49	▼	1.07	0.40	-209	-7,467	-4,343	-87,494	-4,553	-94,961
2017/02/01	269.56	▲	1.47	0.55	-7,257	-7,257	-83,151	-83,151	-90,408	-90,408

그래프

일자별종합 | 그래프



COPYRIGHT KOREA INVESTMENT & SECURITIES CO.LTD.ALL RIGHTS RESERVED.

당일 매매상위종목 [0463]

1. 화면개요

- 당일 프로그램매매를 통한 체결량이 많은 종목리스트를 보여주는 화면입니다.

2. 화면설명



종목명	현재가	대비	등락율	거래량	순매수량기준		
					매도량	매수량	순매수량
한진해운	841	▲ 25	3.06	11,602,739	45,034	717,826	672,792
두산인프라코어	7,990	▲ 1,030	14.80	17,844,932	1,293,489	1,854,004	560,515
미래에셋대우	7,880	▲ 230	3.01	2,551,272	208,153	731,781	523,628
영진약품	9,610	▲ 800	9.08	5,964,538	239,025	726,735	487,710
미래산업	283	▲ 13	4.81	12,642,944	380,503	812,418	431,915
하나금융지주	34,500	▲ 2,200	6.81	2,735,862	486,143	902,440	416,297
NH투자증권	10,400	▲ 350	3.48	1,821,323	148,518	534,564	386,046
SK증권	1,045	▲ 40	3.98	2,646,879	202,629	555,601	352,972
씨아이테크	781	▼ 174	-18.22	12,371,307	352,654	670,936	318,282
LG유플러스	11,800	▲ 100	0.85	1,283,485	392,433	682,454	290,021
키위미디어그룹	1,155	▲ 45	4.05	1,930,707	130,504	417,500	286,996
SK하이닉스	41,000	▲ 1,350	3.40	2,516,335	855,682	1,135,559	279,877
쌍방울	2,000	▲ 130	6.95	1,555,492	64,774	337,388	272,614
LG전자	46,700	▲ 1,000	2.19	896,509	195,858	457,610	261,752
오리엔트바이오	1,680	▲ 200	13.51	4,587,077	191,936	442,403	250,467
세종텔레콤	966	▲ 44	4.77	2,367,257	95,746	344,788	249,042
남선알미늄	1,160	▲ 70	6.42	1,407,168	23,213	251,700	228,487
삼성엔지니어링	9,670	▲ 520	5.68	1,568,426	114,667	337,373	222,706
동양철관	1,250	▲ 85	7.30	2,159,642	163,593	378,234	214,641

1 각 시장별로 순매수/순매도/시가총액순으로 조회가 가능합니다.

2 당일 프로그램매매를 통한 체결이 많은 종목과 예정된 프로그램매매 수량 중 체결되지 않고 남은 수량(잔량)이 많은 종목을 보여줍니다.

COPYRIGHT KOREA INVESTMENT & SECURITIES CO.LTD.ALL RIGHTS RESERVED.



[0463] 당일 매매상위종목

당일 매매상위종목 | 프로그램매매 사전/사후공시 | 종목별 프로그램 매매추이

○전체 ○거래소 ○코스닥 ○코스피200 ◉수량 ○금액(백만원) 조회 다음

◉순매수순 ○순매도순 ○시가총액순

(단위 : 주)

순매수상위 | 잔량상위

종목명	현재가	대비		등락율	거래량	잔량기준		
						매도량	매수량	순매수량
기업은행	13,350	▲	400	3.09	2,047,468	45,663	562,099	516,436
SK하이닉스	41,000	▲	1,350	3.40	2,516,335	151,580	591,721	440,141
우리은행	12,500	▲	350	2.88	3,062,530	126,588	518,793	392,205
기아차	38,100	▼	1,750	-4.39	3,221,383	23,838	365,615	341,777
삼성엔지니어링	9,670	▲	520	5.68	1,568,426	27,711	369,095	341,384
한화생명	5,970	▲	170	2.93	678,101	60,812	357,376	296,564
미래에셋대우	7,880	▲	230	3.01	2,551,272	9,779	303,872	294,093
영진약품	9,610	▲	800	9.08	5,964,538	20,291	307,069	286,778
하나금융지주	34,500	▲	2,200	6.81	2,735,862	7,686	288,357	280,671
SK증권	1,045	▲	40	3.98	2,646,879		276,825	276,825
LG유플러스	11,800	▲	100	0.85	1,283,485	53,771	324,857	271,086
한국전력	46,200	▲	200	0.43	1,861,024	43,404	307,703	264,299
NH투자증권	10,400	▲	350	3.48	1,821,323	18,039	280,077	262,038
KB금융	41,950	▲	1,300	3.20	1,573,487	81,264	335,636	254,372
서희건설	1,505	▲	90	6.36	1,824,404		248,177	248,177
신한지주	44,000	▲	1,900	4.51	1,108,296	47,638	287,910	240,272
BNK금융지주	9,130	▲	200	2.24	1,597,924	26,050	265,140	239,090
전체합계						1,061,980	10,012,525	8,950,545

COPYRIGHT KOREA INVESTMENT & SECURITIES CO.LTD.ALL RIGHTS RESERVED.

프로그램매매 사전/사후공시 [0464]

1. 화면개요

- 선물 옵션 만기일에 프로그램매매관련 사전공시 종목 및 수량을 보여주는 화면입니다.

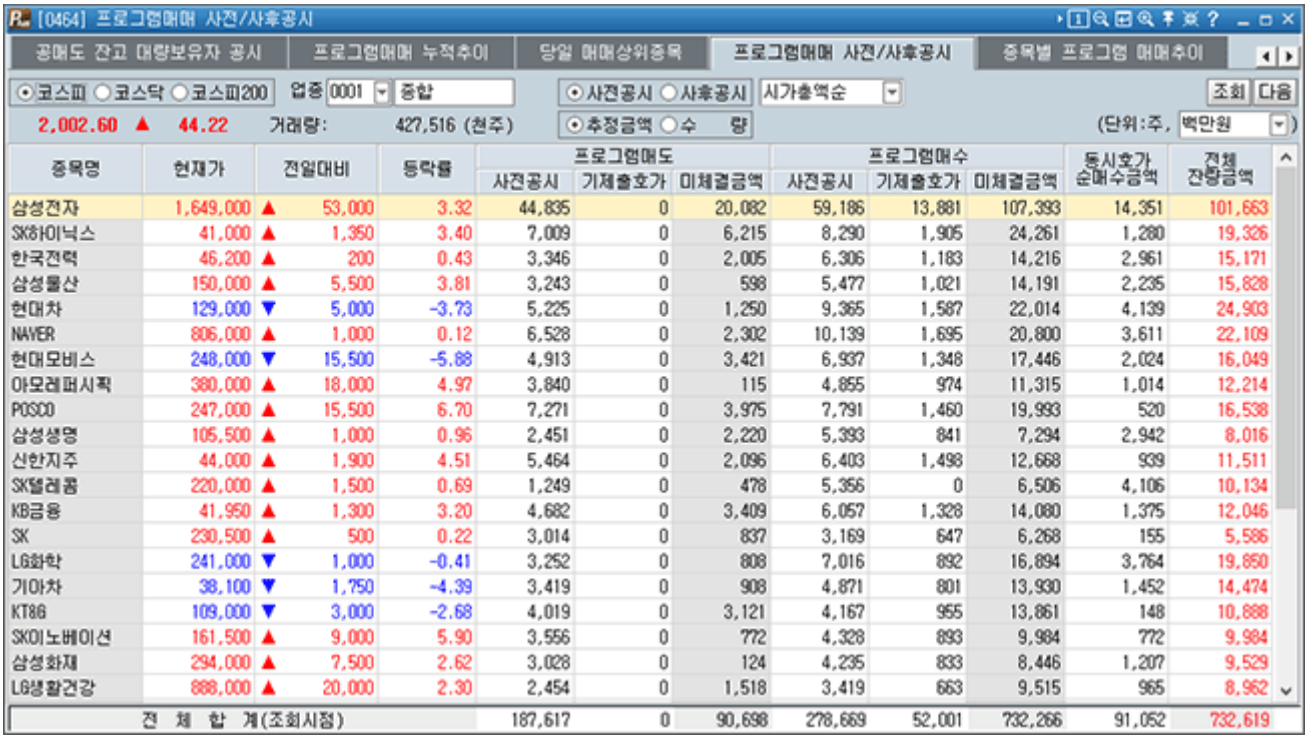

종목명	현재가	전일대비	등락률	프로그램매도			프로그램매수			동시호가 순매수금액	전체 잔량금액
				사전공시	기제출호가	미체결금액	사전공시	기제출호가	미체결금액		
삼성전자	1,649,000	▲ 53,000	3.32	44,835	0	20,082	59,186	13,881	107,393	14,351	101,663
SK하이닉스	41,000	▲ 1,350	3.40	7,009	0	6,215	8,290	1,905	24,261	1,280	19,326
한국전력	46,200	▲ 200	0.43	3,346	0	2,005	6,306	1,183	14,216	2,961	15,171
삼성물산	150,000	▲ 5,500	3.81	3,243	0	598	5,477	1,021	14,191	2,235	15,828
현대차	129,000	▼ 5,000	-3.73	5,225	0	1,250	9,365	1,587	22,014	4,139	24,903
NAVER	806,000	▲ 1,000	0.12	6,528	0	2,302	10,139	1,695	20,800	3,611	22,109
현대모비스	248,000	▼ 15,500	-5.88	4,913	0	3,421	6,937	1,348	17,446	2,024	16,049
아모레퍼시픽	380,000	▲ 18,000	4.97	3,840	0	115	4,855	974	11,315	1,014	12,214
POSCO	247,000	▲ 15,500	6.70	7,271	0	3,975	7,791	1,460	19,993	520	16,538
삼성생명	105,500	▲ 1,000	0.96	2,451	0	2,220	5,393	841	7,294	2,942	8,016
신한지주	44,000	▲ 1,900	4.51	5,464	0	2,096	6,403	1,498	12,668	939	11,511
SK텔레콤	220,000	▲ 1,500	0.69	1,249	0	478	5,356	0	6,506	4,106	10,134
KB금융	41,950	▲ 1,300	3.20	4,682	0	3,409	6,057	1,328	14,080	1,375	12,046
SK	230,500	▲ 500	0.22	3,014	0	837	3,169	647	6,268	155	5,586
LG화학	241,000	▼ 1,000	-0.41	3,252	0	808	7,016	892	16,894	3,764	19,850
기아차	38,100	▼ 1,750	-4.39	3,419	0	908	4,871	801	13,930	1,452	14,474
KT&G	109,000	▼ 3,000	-2.68	4,019	0	3,121	4,167	955	13,861	148	10,888
SK이노베이션	161,500	▲ 9,000	5.90	3,556	0	772	4,328	893	9,984	772	9,984
삼성화재	294,000	▲ 7,500	2.62	3,028	0	124	4,235	833	8,446	1,207	9,529
LG생활건강	888,000	▲ 20,000	2.30	2,454	0	1,518	3,419	663	9,515	965	8,962
전 체 합 계(조회시점)				187,617	0	90,698	278,669	52,001	732,266	91,052	732,619

COPYRIGHT KOREA INVESTMENT & SECURITIES CO.LTD.ALL RIGHTS RESERVED.

종목별 프로그램매매 추이 [0465]

1. 화면설명

- 종목별 프로그램 매매추이를 시간대별/일자별로 조회할 수 있는 화면입니다.

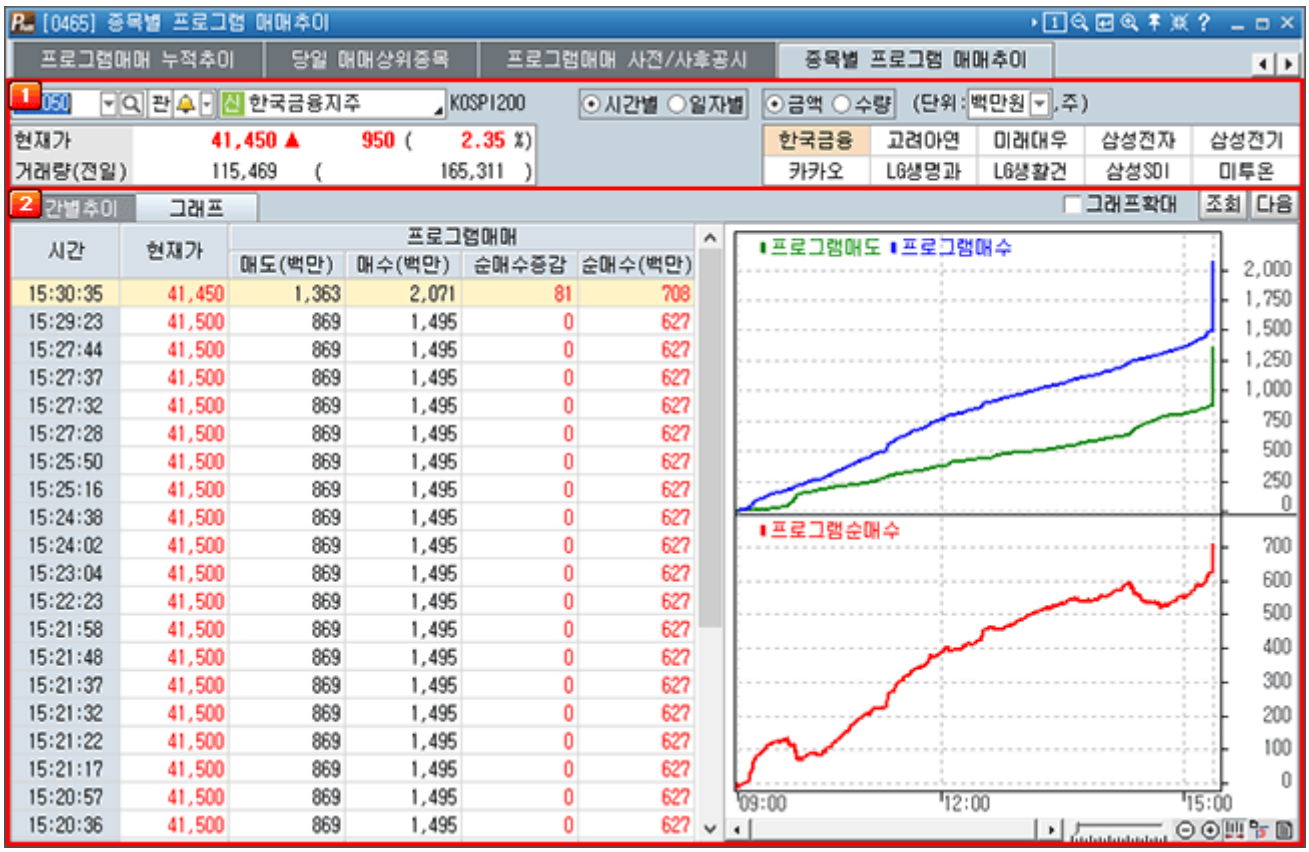

1 조회 입력부

1. 조회할 종목과 조회구분(시간,일자) 조회단위(수량,금액)를 선택합니다.
2. 일자별을 선택하시면 조회기간을 추가로 지정할 수 있습니다.

2 정보 화면

1. 해당 종목의 시간대별 또는 일자별 프로그램매매 현황을 수량 또는 금액별로 조회 할 수 있습니다.

COPYRIGHT KOREA INVESTMENT & SECURITIES CO.LTD.ALL RIGHTS RESERVED.

② 시간별추이 선택하시면 수치와 그래프도 조회됩니다.


시간별추이 그래프 조회 다음

시간	현재가	전일대비	등락률(%)	거래량	프로그램매매			
					매도	매수	순매수증감	순매수
15:30:35	41,450	▲ 950	2.35	115,189	1,363	2,071	81	708
15:29:23	41,500	▲ 1,000	2.47	97,140	869	1,495	0	627
15:27:44	41,500	▲ 1,000	2.47	97,140	869	1,495	0	627
15:27:37	41,500	▲ 1,000	2.47	97,140	869	1,495	0	627
15:27:32	41,500	▲ 1,000	2.47	97,140	869	1,495	0	627
15:27:28	41,500	▲ 1,000	2.47	97,140	869	1,495	0	627
15:25:50	41,500	▲ 1,000	2.47	97,140	869	1,495	0	627
15:25:16	41,500	▲ 1,000	2.47	97,140	869	1,495	0	627
15:24:38	41,500	▲ 1,000	2.47	97,140	869	1,495	0	627
15:24:02	41,500	▲ 1,000	2.47	97,140	869	1,495	0	627
15:23:04	41,500	▲ 1,000	2.47	97,140	869	1,495	0	627
15:22:23	41,500	▲ 1,000	2.47	97,140	869	1,495	0	627
15:21:58	41,500	▲ 1,000	2.47	97,140	869	1,495	0	627
15:21:48	41,500	▲ 1,000	2.47	97,140	869	1,495	0	627
15:21:37	41,500	▲ 1,000	2.47	97,140	869	1,495	0	627
15:21:32	41,500	▲ 1,000	2.47	97,140	869	1,495	0	627
15:21:22	41,500	▲ 1,000	2.47	97,140	869	1,495	0	627
15:21:17	41,500	▲ 1,000	2.47	97,140	869	1,495	0	627
15:20:57	41,500	▲ 1,000	2.47	97,140	869	1,495	0	627
15:20:36	41,500	▲ 1,000	2.47	97,140	869	1,495	0	627

용어설명

프로그램매매

일정 컴퓨터 프로그램을 이용하여 여러 종목의 주식을 일시에 사거나 파는 것으로 차익거래와 비차익거래로 나뉜다.

차익거래

현물시장과 선물시장 또는 각 시장내에서 일시적인 시장불균형으로 인한 가격차이를 이용하여 차익을 얻고자 고평가된 상품을 팔고 저평가된 상품을 사는 거래를 뜻한다.

- 매수차익거래 : 바스켓에 포함된 종목(현물)을 사고 선물을 파는 매매를 의미한다.
- 매도차익거래 : 매수차익거래와 반대로 바스켓에 포함된 종목(현물)을 일시에 매도하고 선물을 매수하는 거래를 의미한다.

비차익거래

선물과 현물을 연계하여 상반된 거래를 하는 차익거래와 달리 현물만을 거래대상으로 하는 프로그램매매를 말한다.

COPYRIGHT KOREA INVESTMENT & SECURITIES CO.LTD.ALL RIGHTS RESERVED.

프로그래매매 투자자별 동향 [0466]

1. 화면개요

- 프로그램 투자자별 매매 동향 화면으로 당일 동향의 수치 및 그래프, 추이가 제공됩니다.

2. 화면설명

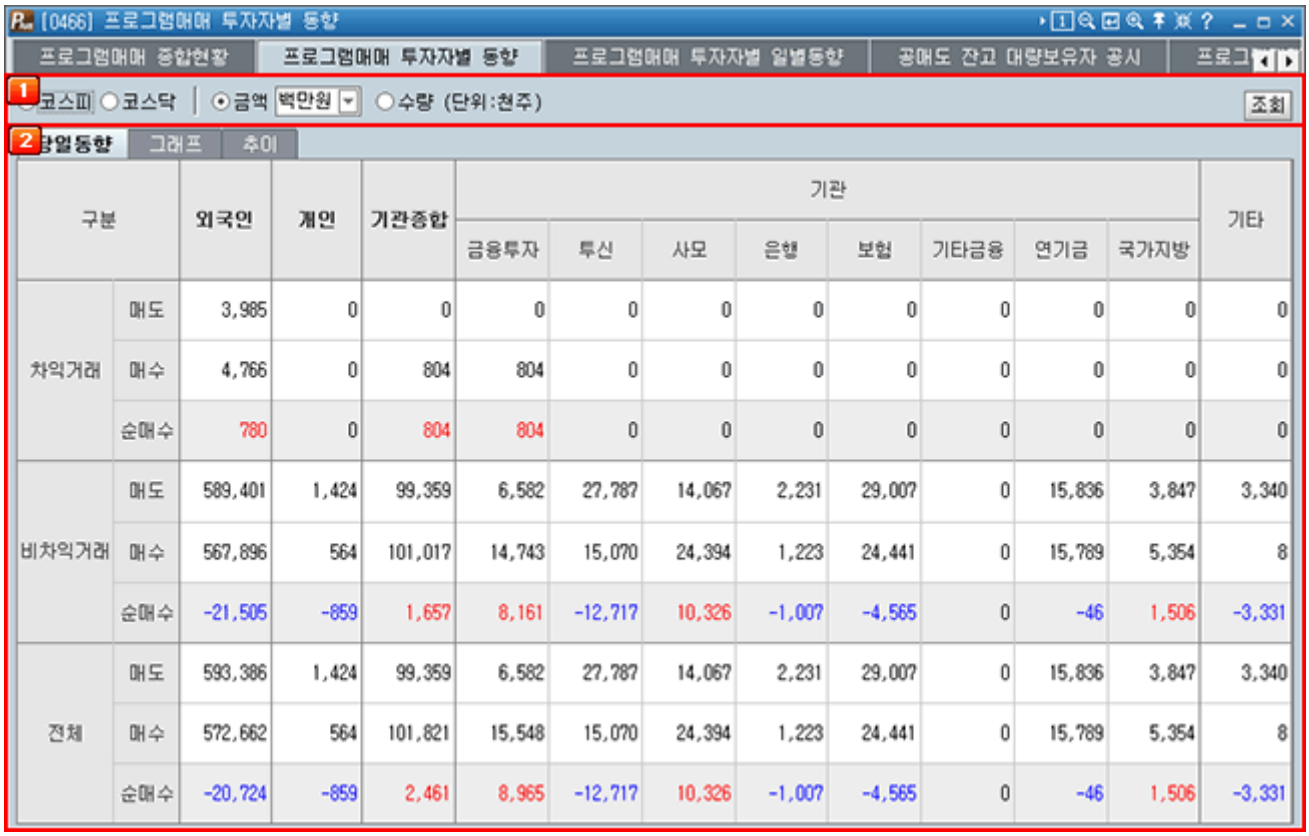

구분		외국인	개인	기관종합	기관								기타
					금융투자	투신	사모	은행	보험	기타금융	연기금	국가지방	
차익거래	매도	3,985	0	0	0	0	0	0	0	0	0	0	0
	매수	4,766	0	804	804	0	0	0	0	0	0	0	0
	순매수	780	0	804	804	0	0	0	0	0	0	0	0
비차익거래	매도	589,401	1,424	99,359	6,582	27,787	14,067	2,231	29,007	0	15,836	3,847	3,340
	매수	567,896	564	101,017	14,743	15,070	24,394	1,223	24,441	0	15,789	5,354	8
	순매수	-21,505	-859	1,657	8,161	-12,717	10,326	-1,007	-4,565	0	-46	1,506	-3,331
전체	매도	593,386	1,424	99,359	6,582	27,787	14,067	2,231	29,007	0	15,836	3,847	3,340
	매수	572,662	564	101,821	15,548	15,070	24,394	1,223	24,441	0	15,789	5,354	8
	순매수	-20,724	-859	2,461	8,965	-12,717	10,326	-1,007	-4,565	0	-46	1,506	-3,331

1 선택영역

- 조회할 시장을 선택합니다.
- 조회 항목을 선택합니다. (금액/수량)

2 조회영역

COPYRIGHT KOREA INVESTMENT & SECURITIES CO.LTD.ALL RIGHTS RESERVED.

당일동향

당일동향 | 그래프 | 추이

구분		외국인	개인	기관종합	기관								기타
					금융투자	투신	사모	은행	보험	기타금융	연기금	국가지방	
차익거래	매도	4,000	0	0	0	0	0	0	0	0	0	0	0
	매수	4,855	0	805	805	0	0	0	0	0	0	0	0
	순매수	855	0	805	805	0	0	0	0	0	0	0	0
비차익거래	매도	599,207	1,476	101,024	6,782	28,161	14,351	2,261	29,698	0	15,892	3,880	3,343
	매수	576,285	709	102,939	15,093	15,364	24,756	1,230	25,032	0	16,074	5,389	9
	순매수	-22,923	-767	1,915	8,311	-12,797	10,405	-1,030	-4,665	0	182	1,509	-3,334
전체	매도	603,208	1,476	101,024	6,782	28,161	14,351	2,261	29,698	0	15,892	3,880	3,343
	매수	581,140	709	103,744	15,898	15,364	24,756	1,230	25,032	0	16,074	5,389	9
	순매수	-22,068	-767	2,720	9,116	-12,797	10,405	-1,030	-4,665	0	182	1,509	-3,334

그래프

당일동향 | 그래프 | 추이

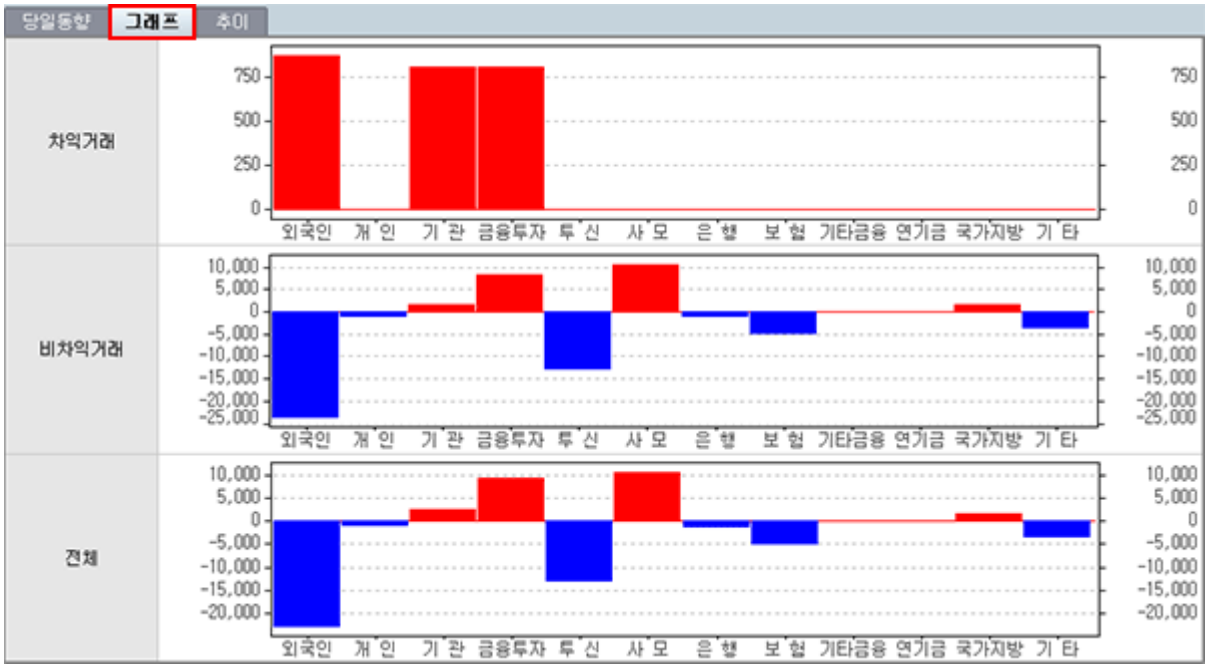

COPYRIGHT KOREA INVESTMENT & SECURITIES CO.,LTD.ALL RIGHTS RESERVED.

› 추이



COPYRIGHT KOREA INVESTMENT & SECURITIES CO.LTD.ALL RIGHTS RESERVED.

프로그램매매 투자자별 일별동향 [0467]

1. 화면개요

- 투자자별 프로그램 매매에 따른 일별 동향 추이를 제공하는 화면입니다.
- 조회일자별로 시장의 차익/비차익에 대한 자료를 확인할 수 있습니다.

2. 화면설명

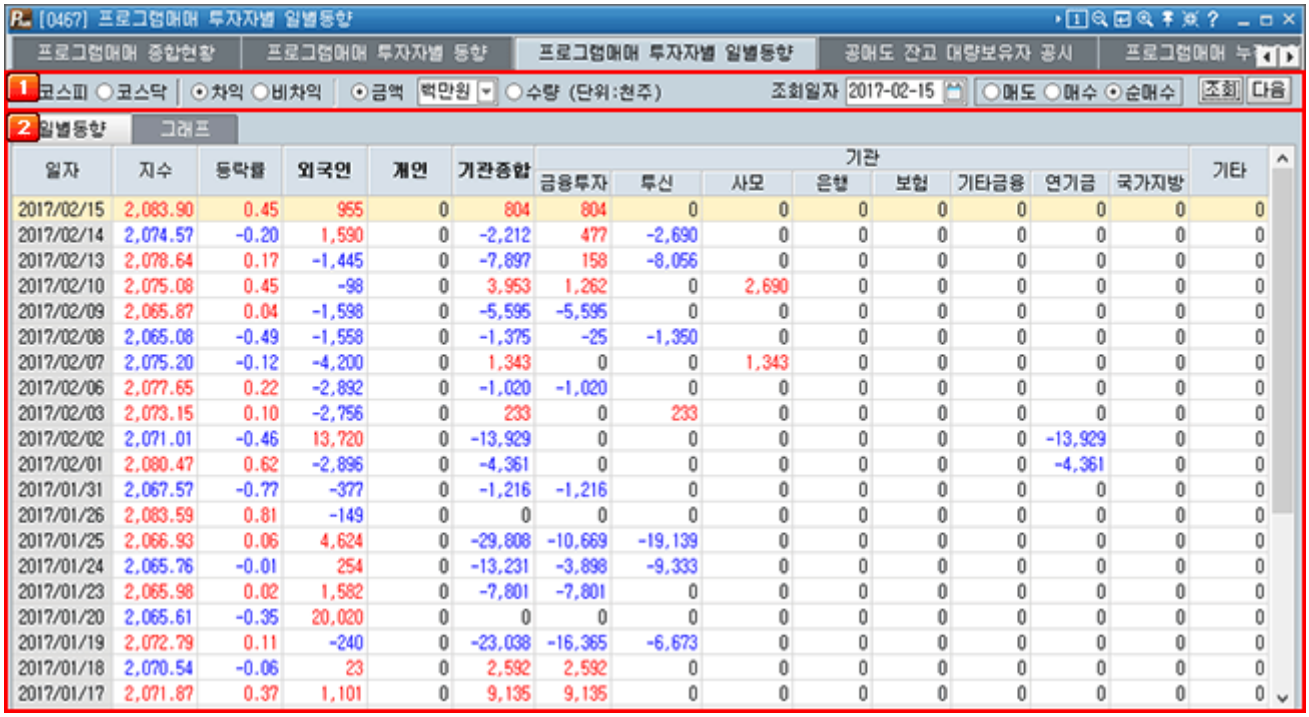

일자	지수	등락률	외국인	개인	기관종합	기관								기타
						금융투자	투신	사모	은행	보험	기타금융	연기금	국가지방	
2017/02/15	2,083.90	0.45	955	0	804	804	0	0	0	0	0	0	0	0
2017/02/14	2,074.57	-0.20	1,590	0	-2,212	477	-2,690	0	0	0	0	0	0	0
2017/02/13	2,078.64	0.17	-1,445	0	-7,897	158	-8,056	0	0	0	0	0	0	0
2017/02/10	2,075.08	0.45	-98	0	3,953	1,262	0	2,690	0	0	0	0	0	0
2017/02/09	2,065.67	0.04	-1,598	0	-5,595	-5,595	0	0	0	0	0	0	0	0
2017/02/08	2,065.08	-0.49	-1,558	0	-1,375	-25	-1,350	0	0	0	0	0	0	0
2017/02/07	2,075.20	-0.12	-4,200	0	1,343	0	0	1,343	0	0	0	0	0	0
2017/02/06	2,077.65	0.22	-2,892	0	-1,020	-1,020	0	0	0	0	0	0	0	0
2017/02/03	2,073.15	0.10	-2,756	0	233	0	233	0	0	0	0	0	0	0
2017/02/02	2,071.01	-0.46	13,720	0	-13,929	0	0	0	0	0	0	-13,929	0	0
2017/02/01	2,080.47	0.62	-2,896	0	-4,361	0	0	0	0	0	0	-4,361	0	0
2017/01/31	2,067.57	-0.77	-377	0	-1,216	-1,216	0	0	0	0	0	0	0	0
2017/01/26	2,083.59	0.81	-149	0	0	0	0	0	0	0	0	0	0	0
2017/01/25	2,066.93	0.06	4,624	0	-29,808	-10,669	-19,139	0	0	0	0	0	0	0
2017/01/24	2,065.76	-0.01	254	0	-13,231	-3,898	-9,333	0	0	0	0	0	0	0
2017/01/23	2,065.98	0.02	1,582	0	-7,801	-7,801	0	0	0	0	0	0	0	0
2017/01/20	2,065.61	-0.35	20,020	0	0	0	0	0	0	0	0	0	0	0
2017/01/19	2,072.79	0.11	-240	0	-23,038	-16,365	-6,673	0	0	0	0	0	0	0
2017/01/18	2,070.54	-0.06	23	0	2,592	2,592	0	0	0	0	0	0	0	0
2017/01/17	2,071.87	0.37	1,101	0	9,135	9,135	0	0	0	0	0	0	0	0

1 선택영역

- 조회할 시장을 선택합니다.
- 차익/비차익 항목을 선택합니다.
- 조회 항목을 선택합니다. (금액/수량)
- 조회일자를 지정합니다.
- 조회 순별 항목을 선택합니다.

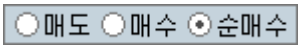

2 조회영역

COPYRIGHT KOREA INVESTMENT & SECURITIES CO.LTD.ALL RIGHTS RESERVED.

일별동향

일별동향 | 그래프

일자	지수	등락률	외국인	개인	기관종합	기관								기타
						금융투자	투신	사모	은행	보험	기타금융	연기금	국가지방	
2017/02/15	2,083.90	0.45	955	0	804	804	0	0	0	0	0	0	0	0
2017/02/14	2,074.57	-0.20	1,590	0	-2,212	477	-2,690	0	0	0	0	0	0	0
2017/02/13	2,078.64	0.17	-1,445	0	-7,897	158	-8,056	0	0	0	0	0	0	0
2017/02/10	2,075.08	0.45	-98	0	3,953	1,262	0	2,690	0	0	0	0	0	0
2017/02/09	2,065.87	0.04	-1,598	0	-5,595	-5,595	0	0	0	0	0	0	0	0
2017/02/08	2,065.08	-0.49	-1,558	0	-1,375	-25	-1,350	0	0	0	0	0	0	0
2017/02/07	2,075.20	-0.12	-4,200	0	1,343	0	0	1,343	0	0	0	0	0	0
2017/02/06	2,077.65	0.22	-2,892	0	-1,020	-1,020	0	0	0	0	0	0	0	0
2017/02/03	2,073.15	0.10	-2,756	0	233	0	233	0	0	0	0	0	0	0
2017/02/02	2,071.01	-0.46	13,720	0	-13,929	0	0	0	0	0	0	-13,929	0	0
2017/02/01	2,080.47	0.62	-2,896	0	-4,361	0	0	0	0	0	0	-4,361	0	0
2017/01/31	2,067.57	-0.77	-377	0	-1,216	-1,216	0	0	0	0	0	0	0	0
2017/01/26	2,083.59	0.81	-149	0	0	0	0	0	0	0	0	0	0	0
2017/01/25	2,066.93	0.06	4,624	0	-29,808	-10,669	-19,139	0	0	0	0	0	0	0
2017/01/24	2,065.76	-0.01	254	0	-13,231	-3,898	-9,333	0	0	0	0	0	0	0
2017/01/23	2,065.98	0.02	1,582	0	-7,801	-7,801	0	0	0	0	0	0	0	0
2017/01/20	2,065.61	-0.35	20,020	0	0	0	0	0	0	0	0	0	0	0
2017/01/19	2,072.79	0.11	-240	0	-23,038	-16,365	-6,673	0	0	0	0	0	0	0
2017/01/18	2,070.54	-0.06	23	0	2,592	2,592	0	0	0	0	0	0	0	0
2017/01/17	2,071.87	0.37	1,101	0	9,135	9,135	0	0	0	0	0	0	0	0

그래프

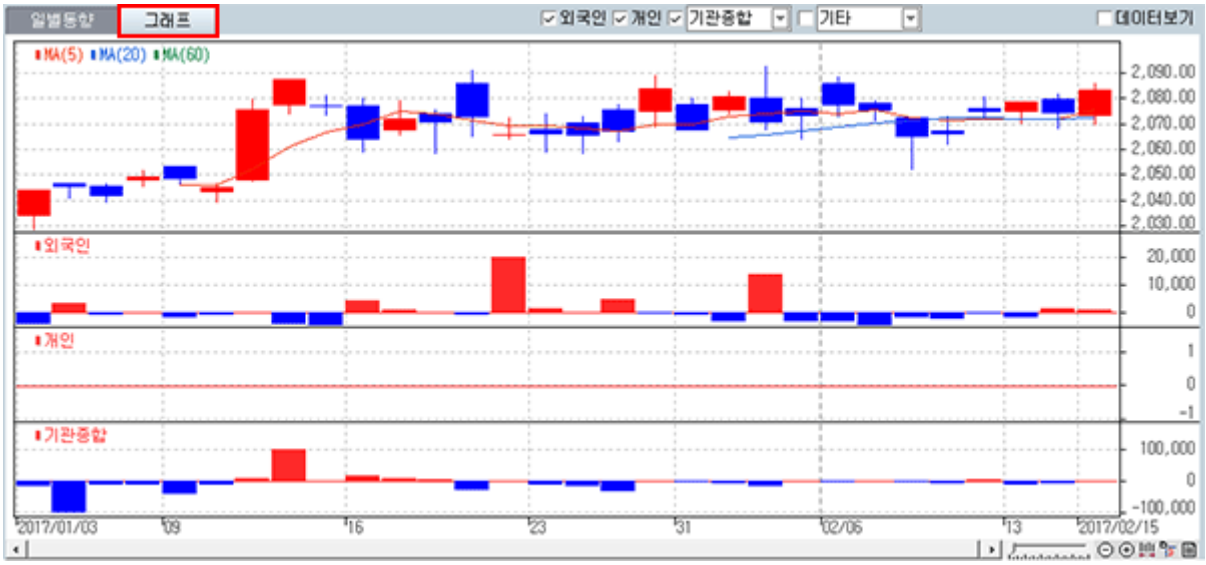

COPYRIGHT KOREA INVESTMENT & SECURITIES CO.LTD.ALL RIGHTS RESERVED.

증시자금 종합 [0470]

1. 화면개요

- 일자별 종합지수,시가총액,고객예탁금,회전율,미수금 등을 조회할 수 있는 화면입니다.

2. 화면설명

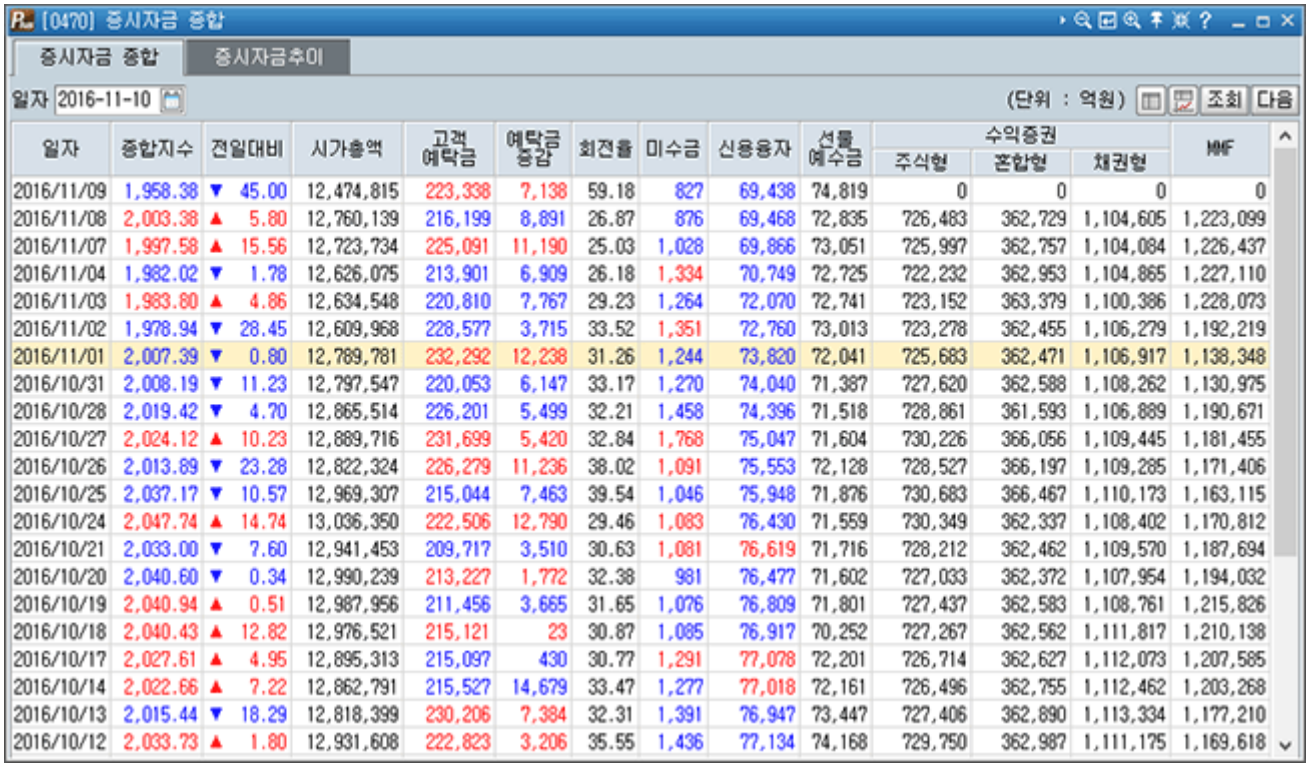

일자	종합지수	전일대비	시가총액	고객예탁금	예탁금증감	회전율	미수금	신용융자	선물예수금	수익증권			MMF
										주식형	혼합형	채권형	
2016/11/09	1,958.38	▼ 45.00	12,474,815	223,338	7,138	59.18	827	69,438	74,819	0	0	0	0
2016/11/08	2,003.38	▲ 5.80	12,760,139	216,199	8,891	26.87	876	69,468	72,835	726,483	362,729	1,104,605	1,223,099
2016/11/07	1,997.58	▲ 15.56	12,723,734	225,091	11,190	25.03	1,028	69,866	73,051	725,997	362,757	1,104,084	1,226,437
2016/11/04	1,982.02	▼ 1.78	12,626,075	213,901	6,909	26.18	1,334	70,749	72,725	722,232	362,953	1,104,865	1,227,110
2016/11/03	1,983.80	▲ 4.86	12,634,548	220,810	7,767	29.23	1,264	72,070	72,741	723,152	363,379	1,100,386	1,228,073
2016/11/02	1,978.94	▼ 28.45	12,609,968	228,577	3,715	33.52	1,351	72,760	73,013	723,278	362,455	1,106,279	1,192,219
2016/11/01	2,007.39	▼ 0.80	12,789,781	232,292	12,238	31.26	1,244	73,820	72,041	725,683	362,471	1,106,917	1,138,348
2016/10/31	2,008.19	▼ 11.23	12,797,547	220,053	6,147	33.17	1,270	74,040	71,387	727,620	362,588	1,108,262	1,130,975
2016/10/28	2,019.42	▼ 4.70	12,865,514	226,201	5,499	32.21	1,458	74,396	71,518	728,861	361,593	1,106,889	1,190,671
2016/10/27	2,024.12	▲ 10.23	12,889,716	231,699	5,420	32.84	1,768	75,047	71,604	730,226	366,056	1,109,445	1,181,455
2016/10/26	2,013.89	▼ 23.28	12,822,324	226,279	11,236	38.02	1,091	75,553	72,128	728,527	366,197	1,109,285	1,171,406
2016/10/25	2,037.17	▼ 10.57	12,969,307	215,044	7,463	39.54	1,046	75,948	71,876	730,683	366,467	1,110,173	1,163,115
2016/10/24	2,047.74	▲ 14.74	13,036,350	222,506	12,790	29.46	1,083	76,430	71,559	730,349	362,337	1,108,402	1,170,812
2016/10/21	2,033.00	▼ 7.60	12,941,453	209,717	3,510	30.63	1,081	76,619	71,716	728,212	362,462	1,109,570	1,187,694
2016/10/20	2,040.60	▼ 0.34	12,990,239	213,227	1,772	32.38	981	76,477	71,602	727,033	362,372	1,107,954	1,194,032
2016/10/19	2,040.94	▲ 0.51	12,987,956	211,456	3,665	31.65	1,076	76,809	71,801	727,437	362,583	1,108,761	1,215,826
2016/10/18	2,040.43	▲ 12.82	12,976,521	215,121	23	30.87	1,085	76,917	70,252	727,267	362,562	1,111,817	1,210,138
2016/10/17	2,027.61	▲ 4.95	12,895,313	215,097	430	30.77	1,291	77,078	72,201	726,714	362,627	1,112,073	1,207,585
2016/10/14	2,022.66	▲ 7.22	12,862,791	215,527	14,679	33.47	1,277	77,018	72,161	726,496	362,755	1,112,462	1,203,268
2016/10/13	2,015.44	▼ 18.29	12,818,399	230,206	7,384	32.31	1,391	76,947	73,447	727,406	362,890	1,113,334	1,177,210
2016/10/12	2,033.73	▲ 1.80	12,931,608	222,823	3,206	35.55	1,436	77,134	74,168	729,750	362,987	1,111,175	1,169,618

COPYRIGHT KOREA INVESTMENT & SECURITIES CO.LTD.ALL RIGHTS RESERVED.

증시자금추이 [0471]

1. 화면개요

- 고객예탁금, 신용융자, 미수금에 대한 일자별 추이데이터 및 차트를 확인할 수 있는 화면입니다.
  종합지수와 증시자금추이의 상호 비교를 통해 시장 흐름 분석이 유용하게 이용하실 수 있는 화면입니다.

2. 화면설명



일자	종합지수	전일대비	고객예탁금	전일대비	등락률(%)
2014/06/23	1,974.92	▲ 6.85	146,540	▲ 416	0.28
2014/06/20	1,968.07	▼ 23.96	146,124	▲ 3,206	2.24
2014/06/19	1,992.03	▲ 2.54	142,918	▲ 1,083	0.76
2014/06/18	1,989.49	▼ 12.06	141,835	▼ 1,902	-1.32
2014/06/17	2,001.55	▲ 7.96	143,737	▼ 4,689	-3.16
2014/06/16	1,993.59	▲ 2.74	148,427	▼ 5,566	-3.61
2014/06/13	1,990.85	▼ 20.80	153,993	▲ 973	0.64
2014/06/12	2,011.65	▼ 3.02	153,020	▲ 6,691	4.57
2014/06/11	2,014.67	▲ 2.87	146,329	▲ 3,186	2.23
2014/06/10	2,011.80	▲ 21.76	143,142	▼ 3,349	-2.29
2014/06/09	1,990.04	▼ 5.44	146,491	▼ 8,032	-5.20
2014/06/05	1,995.48	▼ 13.08	154,523	▲ 6,791	4.60
2014/06/03	2,008.56	▲ 6.56	147,732	▼ 6,695	-4.34
2014/06/02	2,002.00	▲ 7.04	154,427	▲ 6,880	4.66
2014/05/30	1,994.96	▼ 17.30	147,547	▼ 3,740	-2.47
2014/05/29	2,012.26	▼ 4.80	151,287	▼ 2,346	-1.53
2014/05/28	2,017.06	▲ 19.43	153,633	▲ 74	0.05
2014/05/27	1,997.63	▼ 12.72	153,559	▲ 5,568	3.76

1 항목 선택 버튼

하단의 추이/그래프/추이그래프를 탭을 선택하신 후 고객예탁금, 신용융자, 미수금을 클릭하시면 바로 조회가 가능합니다.

COPYRIGHT KOREA INVESTMENT & SECURITIES CO.LTD.ALL RIGHTS RESERVED.

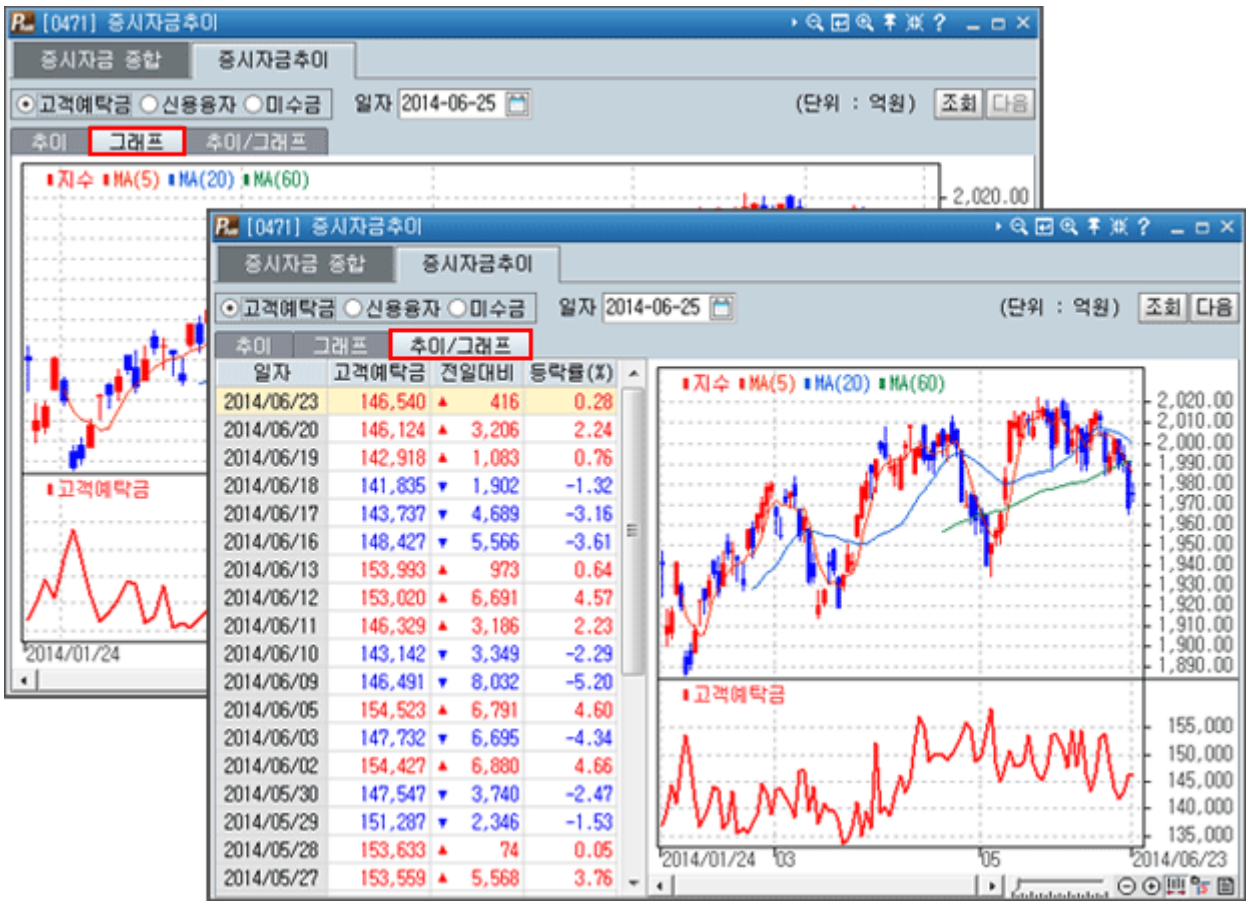

일자	고객예탁금	전일대비	등락률(%)
2014/06/23	146,540	▲ 416	0.28
2014/06/20	146,124	▲ 3,206	2.24
2014/06/19	142,918	▲ 1,083	0.76
2014/06/18	141,835	▼ 1,902	-1.32
2014/06/17	143,737	▼ 4,689	-3.16
2014/06/16	148,427	▼ 5,566	-3.61
2014/06/13	153,993	▲ 973	0.64
2014/06/12	153,020	▲ 6,691	4.57
2014/06/11	146,329	▲ 3,186	2.23
2014/06/10	143,142	▼ 3,349	-2.29
2014/06/09	146,491	▼ 8,032	-5.20
2014/06/05	154,523	▲ 6,791	4.60
2014/06/03	147,732	▼ 6,695	-4.34
2014/06/02	154,427	▲ 6,880	4.66
2014/05/30	147,547	▼ 3,740	-2.47
2014/05/29	151,287	▼ 2,346	-1.53
2014/05/28	153,633	▲ 74	0.05
2014/05/27	153,559	▲ 5,568	3.76

COPYRIGHT KOREA INVESTMENT & SECURITIES CO.LTD.ALL RIGHTS RESERVED.

업종별 신용잔고 비율 [0472]

1. 화면개요

- 거래소, 코스닥, 코스피200 시장의 업종별 신용잔고수량, 신용잔고금액, 잔고비율(%), 기간동안의 잔고 증감율(%) 등을 조회할 수 있는 화면입니다.

2. 화면설명

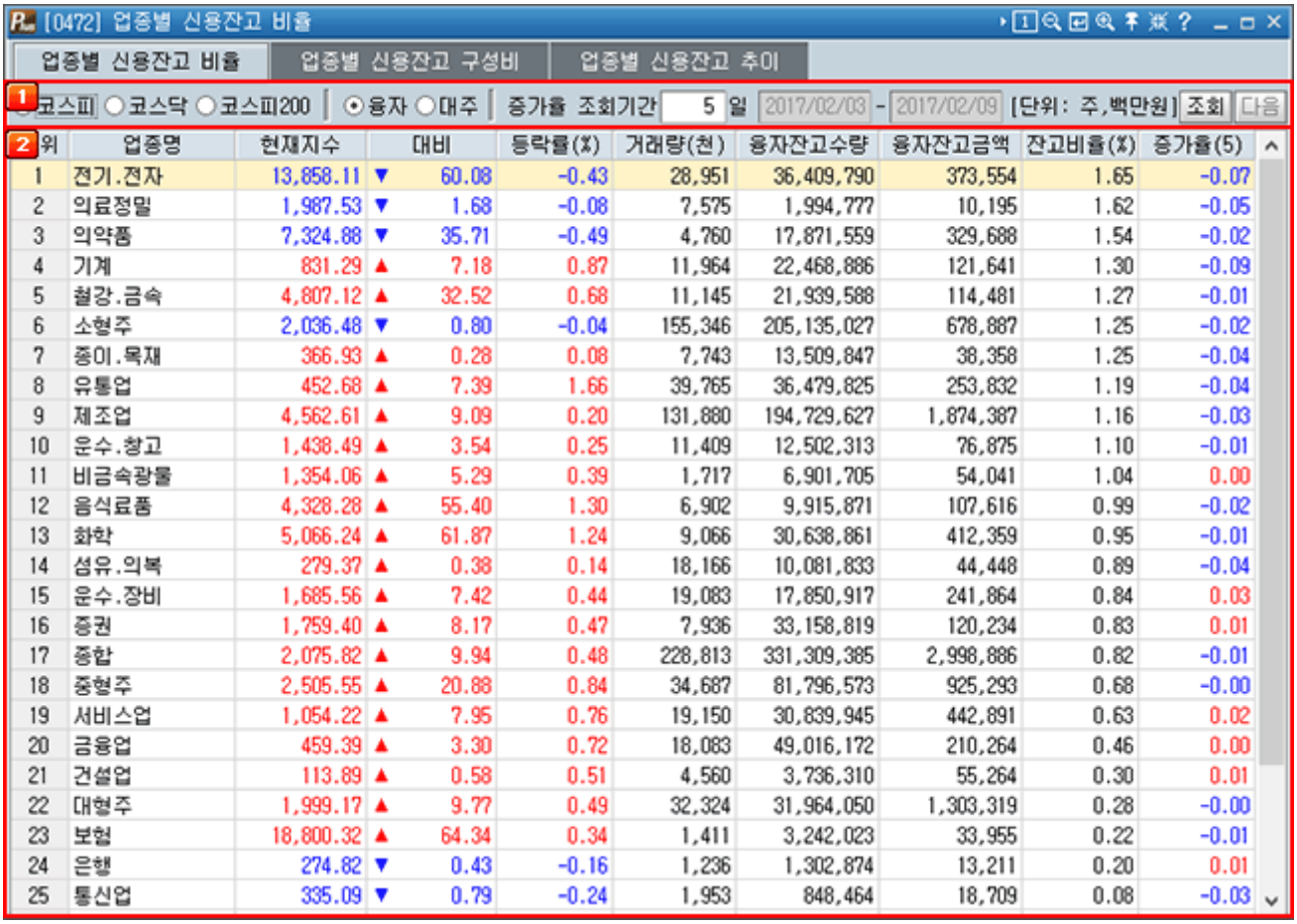

위	업종명	현재지수	대비	등락률(%)	거래량(천)	융자잔고수량	융자잔고금액	잔고비율(%)	증가율(5)
1	전기.전자	13,858.11	▼ 60.08	-0.43	28,951	36,409,790	373,554	1.65	-0.07
2	의료정밀	1,987.53	▼ 1.68	-0.08	7,575	1,994,777	10,195	1.62	-0.05
3	의약품	7,324.88	▼ 35.71	-0.49	4,760	17,871,559	329,688	1.54	-0.02
4	기계	831.29	▲ 7.18	0.87	11,964	22,468,886	121,641	1.30	-0.09
5	철강.금속	4,807.12	▲ 32.52	0.68	11,145	21,939,588	114,481	1.27	-0.01
6	소형주	2,036.48	▼ 0.80	-0.04	155,346	205,135,027	678,887	1.25	-0.02
7	종이.목재	366.93	▲ 0.28	0.08	7,743	13,509,847	38,358	1.25	-0.04
8	유통업	452.68	▲ 7.39	1.66	39,765	36,479,825	253,832	1.19	-0.04
9	제조업	4,562.61	▲ 9.09	0.20	131,880	194,729,627	1,874,387	1.16	-0.03
10	운수.창고	1,438.49	▲ 3.54	0.25	11,409	12,502,313	76,875	1.10	-0.01
11	비금속광물	1,354.06	▲ 5.29	0.39	1,717	6,901,705	54,041	1.04	0.00
12	음식료품	4,328.28	▲ 55.40	1.30	6,902	9,915,871	107,616	0.99	-0.02
13	화학	5,066.24	▲ 61.87	1.24	9,066	30,638,861	412,359	0.95	-0.01
14	섬유.의복	279.37	▲ 0.38	0.14	18,166	10,081,833	44,448	0.89	-0.04
15	운수.장비	1,685.56	▲ 7.42	0.44	19,083	17,850,917	241,864	0.84	0.03
16	증권	1,759.40	▲ 8.17	0.47	7,936	33,158,819	120,234	0.83	0.01
17	종합	2,075.82	▲ 9.94	0.48	228,813	331,309,385	2,998,886	0.82	-0.01
18	중형주	2,505.55	▲ 20.88	0.84	34,687	81,796,573	925,293	0.68	-0.00
19	서비스업	1,054.22	▲ 7.95	0.76	19,150	30,839,945	442,891	0.63	0.02
20	금융업	459.39	▲ 3.30	0.72	18,083	49,016,172	210,264	0.46	0.00
21	건설업	113.89	▲ 0.58	0.51	4,560	3,736,310	55,264	0.30	0.01
22	대형주	1,999.17	▲ 9.77	0.49	32,324	31,964,050	1,303,319	0.28	-0.00
23	보험	18,800.32	▲ 64.34	0.34	1,411	3,242,023	33,955	0.22	-0.01
24	은행	274.82	▼ 0.43	-0.16	1,236	1,302,874	13,211	0.20	0.01
25	통신업	335.09	▼ 0.79	-0.24	1,953	848,464	18,709	0.08	-0.03

1 선택영역

- 조회시장을 선택합니다.

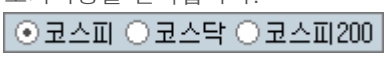

- 증가율 조회기간 : 신용융자 잔고의 증감율 조회기간을 설정합니다.



2 조회정보

- 신용잔고 수량 : 해당 업종 개별종목의 신용융자잔고 수량 합계를 의미합니다.
- 신용잔고 금액 : 해당 업종 개별종목의 신용융자잔고 금액 합계를 의미합니다.
- 잔고비율(%) : 청산되지 않은 신용잔고비율 입니다.
  = (신용잔고수량/업종전체 발행주식수)*100
- 증가율(%) : 조회기간동안의 신용잔고 증감율(%)을 뜻합니다.

COPYRIGHT KOREA INVESTMENT & SECURITIES CO.LTD.ALL RIGHTS RESERVED.

COPYRIGHT KOREA INVESTMENT & SECURITIES CO.LTD.ALL RIGHTS RESERVED.

COPYRIGHT KOREA INVESTMENT & SECURITIES CO.LTD.ALL RIGHTS RESERVED.

COPYRIGHT KOREA INVESTMENT & SECURITIES CO.LTD.ALL RIGHTS RESERVED.

COPYRIGHT KOREA INVESTMENT & SECURITIES CO.LTD.ALL RIGHTS RESERVED.

COPYRIGHT KOREA INVESTMENT & SECURITIES CO.LTD.ALL RIGHTS RESERVED.

COPYRIGHT KOREA INVESTMENT & SECURITIES CO.LTD.ALL RIGHTS RESERVED.

업종별 신용잔고 구성비 [0473]

1. 화면개요

- 거래소, 코스닥, 코스피200 시장의 업종별 신용잔고수량, 신용잔고금액, 잔고비율을 수치 자료와 막대그래프로 조회할 수 있는 화면입니다.

2. 화면설명

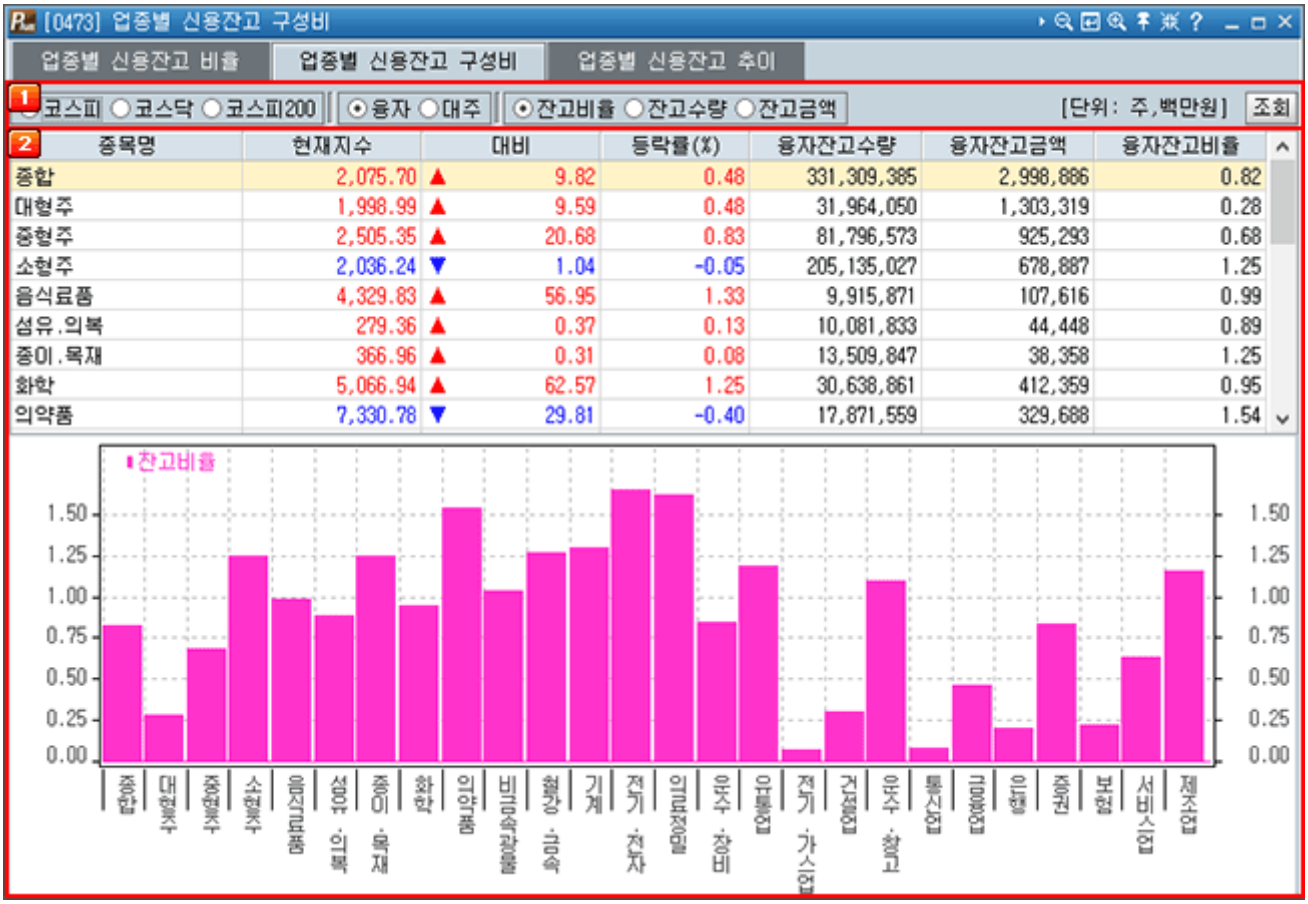

1 선택영역

- 조회시장을 선택합니다.

  ⦿코스피 ○코스닥 ○코스피200

- 그래프 선택버튼 : 화면 하단에 제공되는 그래프의 조회 값을 선택합니다

  ⦿잔고비율 ○잔고수량 ○잔고금액

2 조회정보

- 신용잔고 수량 : 해당 업종 개별종목의 신용융자잔고 수량 합계를 의미합니다.
- 신용잔고 금액 : 해당 업종 개별종목의 신용융자잔고 금액 합계를 의미합니다.
- 잔고비율(%) : 청산되지 않은 신용잔고비율 입니다.
  =(신용잔고수량/업종전체 발행주식수)*100

COPYRIGHT KOREA INVESTMENT & SECURITIES CO.LTD.ALL RIGHTS RESERVED.

업종별 신용잔고 추이 [0474]

1. 화면개요

- 거래소, 코스닥, 코스피200 시장의 업종별 신용잔고수량, 신용잔고금액, 잔고비율을 수치 자료와 막대그래프로 조회할 수 있는 화면입니다.

2. 화면설명

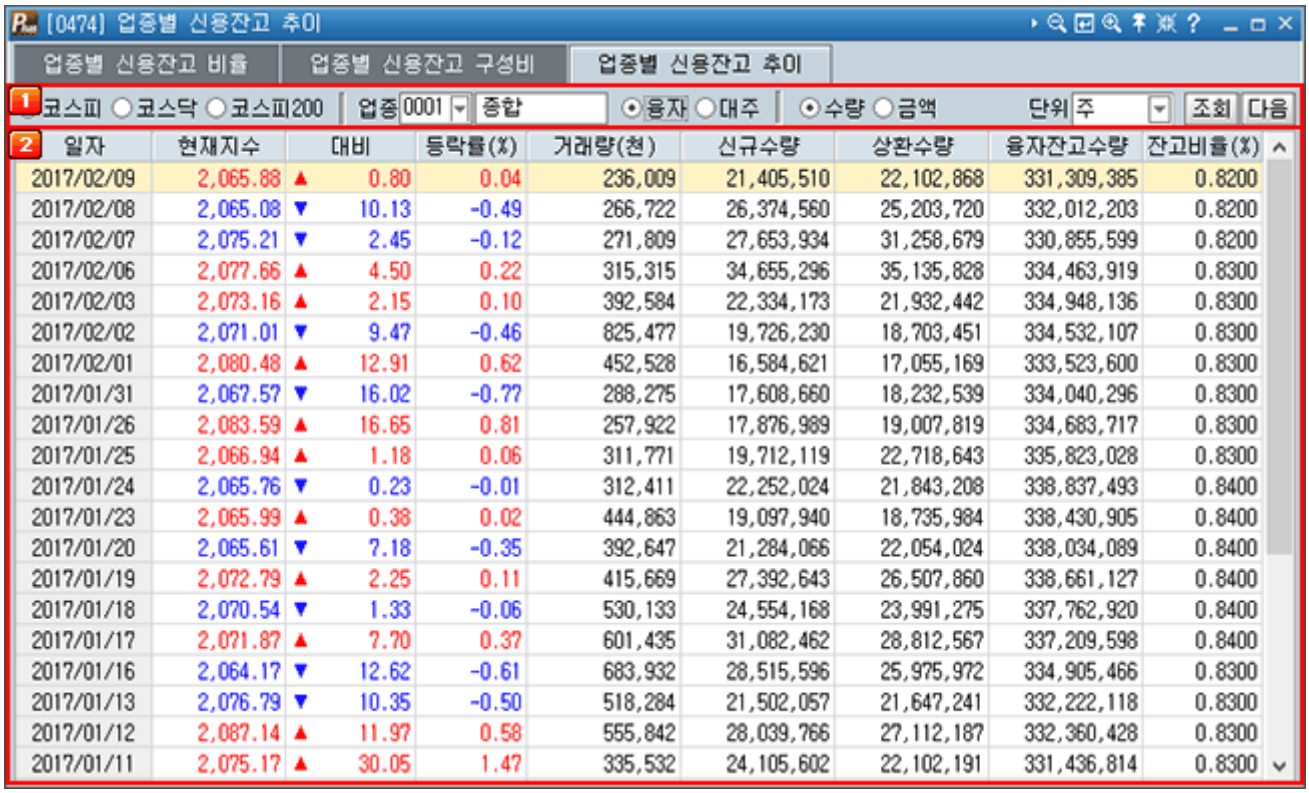

일자	현재지수	대비	등락률(%)	거래량(천)	신규수량	상환수량	융자잔고수량	잔고비율(%)
2017/02/09	2,065.88	▲ 0.80	0.04	236,009	21,405,510	22,102,868	331,309,385	0.8200
2017/02/08	2,065.08	▼ 10.13	-0.49	266,722	26,374,560	25,203,720	332,012,203	0.8200
2017/02/07	2,075.21	▼ 2.45	-0.12	271,809	27,653,934	31,258,679	330,855,599	0.8200
2017/02/06	2,077.66	▲ 4.50	0.22	315,315	34,655,296	35,135,828	334,463,919	0.8300
2017/02/03	2,073.16	▲ 2.15	0.10	392,584	22,334,173	21,932,442	334,948,136	0.8300
2017/02/02	2,071.01	▼ 9.47	-0.46	825,477	19,726,230	18,703,451	334,532,107	0.8300
2017/02/01	2,080.48	▲ 12.91	0.62	452,528	16,584,621	17,055,169	333,523,600	0.8300
2017/01/31	2,067.57	▼ 16.02	-0.77	288,275	17,608,660	18,232,539	334,040,296	0.8300
2017/01/26	2,083.59	▲ 16.65	0.81	257,922	17,876,989	19,007,819	334,683,717	0.8300
2017/01/25	2,066.94	▲ 1.18	0.06	311,771	19,712,119	22,718,643	335,823,028	0.8300
2017/01/24	2,065.76	▼ 0.23	-0.01	312,411	22,252,024	21,843,208	338,837,493	0.8400
2017/01/23	2,065.99	▲ 0.38	0.02	444,863	19,097,940	18,735,984	338,430,905	0.8400
2017/01/20	2,065.61	▼ 7.18	-0.35	392,647	21,284,066	22,054,024	338,034,089	0.8400
2017/01/19	2,072.79	▲ 2.25	0.11	415,669	27,392,643	26,507,860	338,661,127	0.8400
2017/01/18	2,070.54	▼ 1.33	-0.06	530,133	24,554,168	23,991,275	337,762,920	0.8400
2017/01/17	2,071.87	▲ 7.70	0.37	601,435	31,082,462	28,812,567	337,209,598	0.8400
2017/01/16	2,064.17	▼ 12.62	-0.61	683,932	28,515,596	25,975,972	334,905,466	0.8300
2017/01/13	2,076.79	▼ 10.35	-0.50	518,284	21,502,057	21,647,241	332,222,118	0.8300
2017/01/12	2,087.14	▲ 11.97	0.58	555,842	28,039,766	27,112,187	332,360,428	0.8300
2017/01/11	2,075.17	▲ 30.05	1.47	335,532	24,105,602	22,102,191	331,436,814	0.8300

1 선택영역

› 조회시장과 업종을 선택합니다.



› 수량/금액 선택버튼 : 하단에 조회되는 신용잔고(신규/상환)의 수량과 금액을 선택합니다.



2 조회정보

› 신규수량(금액) : 해당일에 신규 신용거래 수량입니다.

› 상환수량(금액) : 해당일에 청산된 신용거래 수량입니다.

› 신용잔고 수량 : 해당 업종 개별종목의 신용융자잔고 수량 합계를 의미합니다.

› 잔고비율(%) : 청산되지 않은 신용잔고비율 입니다.
= (신용잔고수량/업종전체 발행주식수)*100

COPYRIGHT KOREA INVESTMENT & SECURITIES CO.LTD.ALL RIGHTS RESERVED.

신용잔고 상위 [0475]

1. 화면개요

- 이 화면은 신용잔고 상위리스트를 제공하는 화면입니다.

2. 화면설명

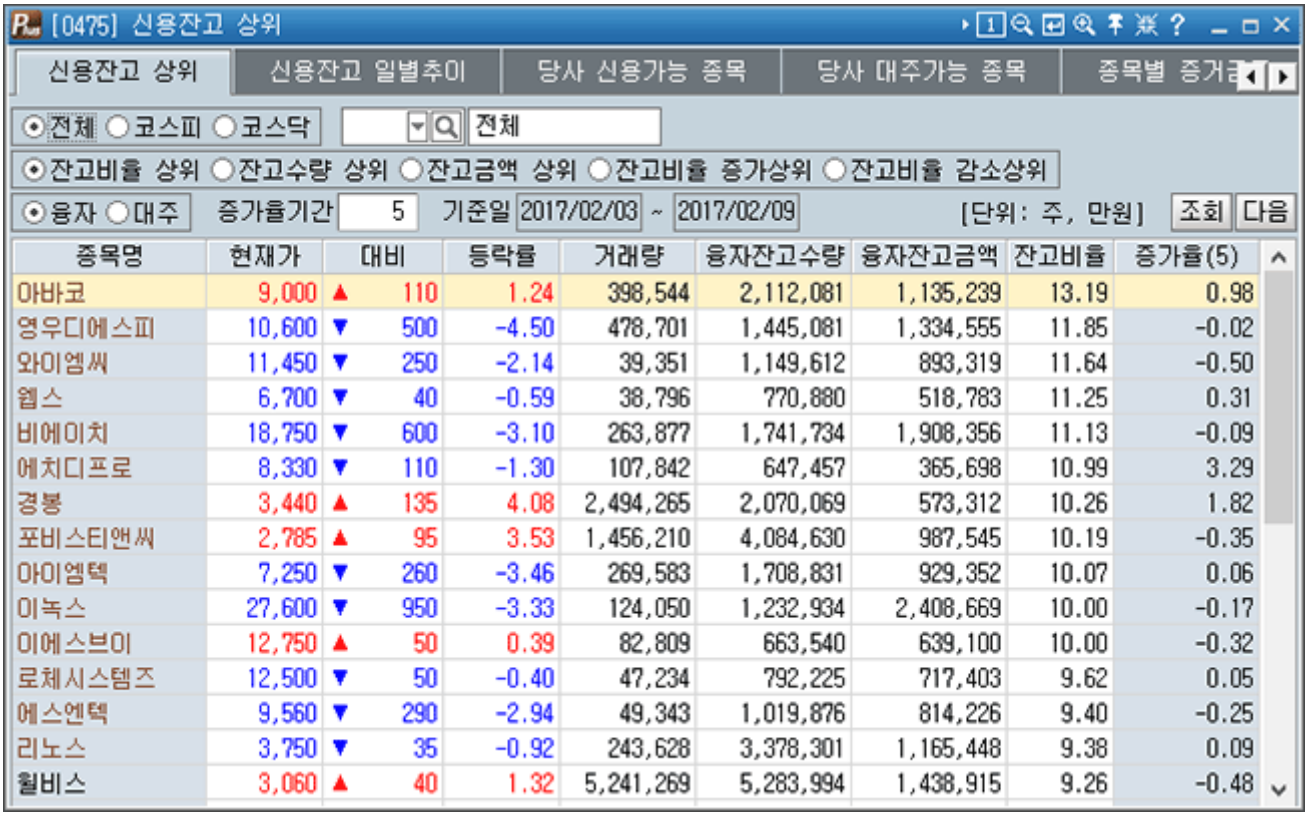

종목명	현재가	대비	등락률	거래량	융자잔고수량	융자잔고금액	잔고비율	증가율(5)
아바코	9,000	▲ 110	1.24	398,544	2,112,081	1,135,239	13.19	0.98
영우디에스피	10,600	▼ 500	-4.50	478,701	1,445,081	1,334,555	11.85	-0.02
와이엠씨	11,450	▼ 250	-2.14	39,351	1,149,612	893,319	11.64	-0.50
웹스	6,700	▼ 40	-0.59	38,796	770,880	518,783	11.25	0.31
비에이치	18,750	▼ 600	-3.10	263,877	1,741,734	1,908,356	11.13	-0.09
에치디프로	8,330	▼ 110	-1.30	107,842	647,457	365,698	10.99	3.29
경봉	3,440	▲ 135	4.08	2,494,265	2,070,069	573,312	10.26	1.82
포비스티앤씨	2,785	▲ 95	3.53	1,456,210	4,084,630	987,545	10.19	-0.35
아이엠텍	7,250	▼ 260	-3.46	269,583	1,708,831	929,352	10.07	0.06
이녹스	27,600	▼ 950	-3.33	124,050	1,232,934	2,408,669	10.00	-0.17
이에스브이	12,750	▲ 50	0.39	82,809	663,540	639,100	10.00	-0.32
로체시스템즈	12,500	▼ 50	-0.40	47,234	792,225	717,403	9.62	0.05
에스엔텍	9,560	▼ 290	-2.94	49,343	1,019,876	814,226	9.40	-0.25
리노스	3,750	▼ 35	-0.92	243,628	3,378,301	1,165,448	9.38	0.09
휠비스	3,060	▲ 40	1.32	5,241,269	5,283,994	1,438,915	9.26	-0.48

COPYRIGHT KOREA INVESTMENT & SECURITIES CO.LTD.ALL RIGHTS RESERVED.

신용융자 일별추이 [0476]

1. 화면개요

- 종목별로 일정기간 동안의 신용잔고 변동사항을 자세히 조회할 수 있는 화면입니다.

2. 화면설명

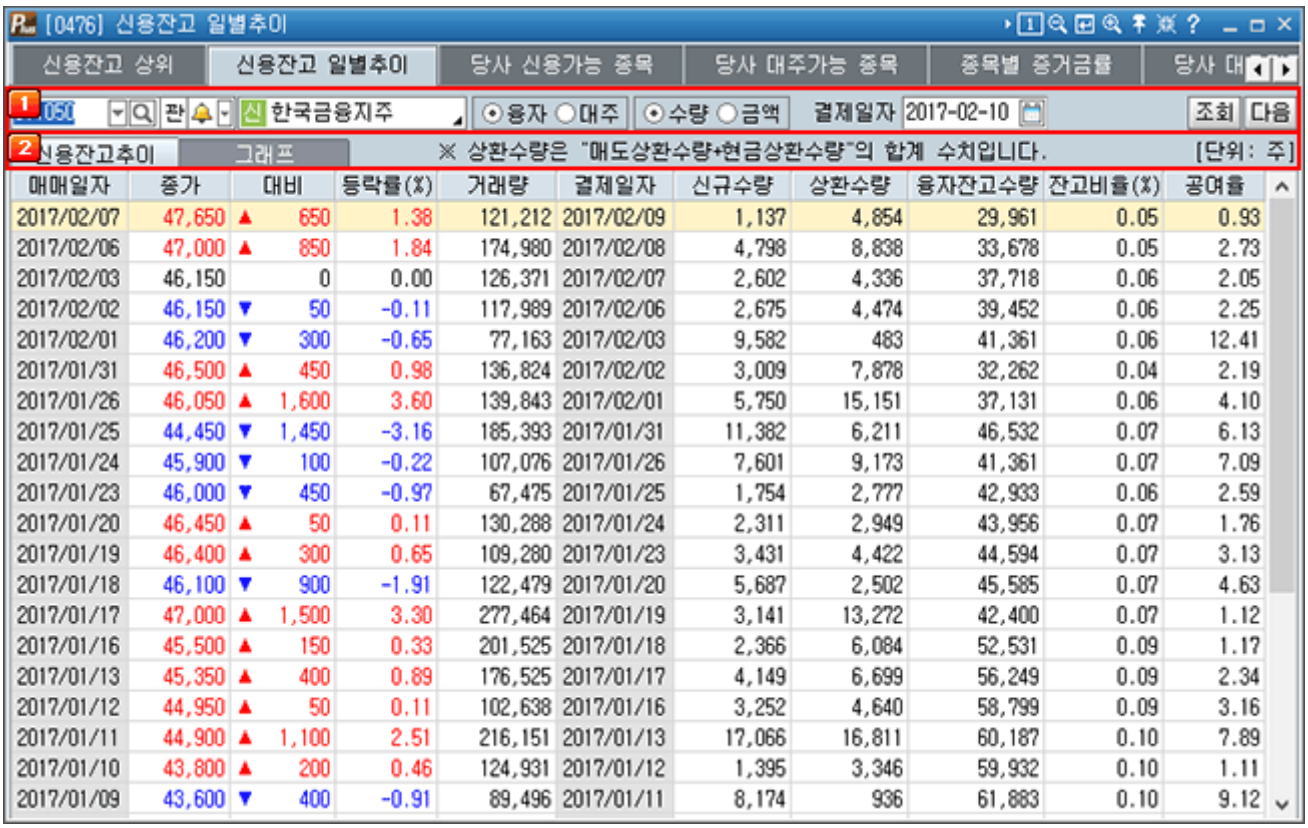

매매일자	종가	대비	등락률(%)	거래량	결제일자	신규수량	상환수량	융자잔고수량	잔고비율(%)	공여율
2017/02/07	47,650	▲ 650	1.38	121,212	2017/02/09	1,137	4,854	29,961	0.05	0.93
2017/02/06	47,000	▲ 850	1.84	174,980	2017/02/08	4,798	8,838	33,678	0.05	2.73
2017/02/03	46,150	0	0.00	126,371	2017/02/07	2,602	4,336	37,718	0.06	2.05
2017/02/02	46,150	▼ 50	-0.11	117,989	2017/02/06	2,675	4,474	39,452	0.06	2.25
2017/02/01	46,200	▼ 300	-0.65	77,163	2017/02/03	9,582	483	41,361	0.06	12.41
2017/01/31	46,500	▲ 450	0.98	136,824	2017/02/02	3,009	7,878	32,262	0.04	2.19
2017/01/26	46,050	▲ 1,600	3.60	139,843	2017/02/01	5,750	15,151	37,131	0.06	4.10
2017/01/25	44,450	▼ 1,450	-3.16	185,393	2017/01/31	11,382	6,211	46,532	0.07	6.13
2017/01/24	45,900	▼ 100	-0.22	107,076	2017/01/26	7,601	9,173	41,361	0.07	7.09
2017/01/23	46,000	▼ 450	-0.97	67,475	2017/01/25	1,754	2,777	42,933	0.06	2.59
2017/01/20	46,450	▲ 50	0.11	130,288	2017/01/24	2,311	2,949	43,956	0.07	1.76
2017/01/19	46,400	▲ 300	0.65	109,280	2017/01/23	3,431	4,422	44,594	0.07	3.13
2017/01/18	46,100	▼ 900	-1.91	122,479	2017/01/20	5,687	2,502	45,585	0.07	4.63
2017/01/17	47,000	▲ 1,500	3.30	277,464	2017/01/19	3,141	13,272	42,400	0.07	1.12
2017/01/16	45,500	▲ 150	0.33	201,525	2017/01/18	2,366	6,084	52,531	0.09	1.17
2017/01/13	45,350	▲ 400	0.89	176,525	2017/01/17	4,149	6,699	56,249	0.09	2.34
2017/01/12	44,950	▲ 50	0.11	102,638	2017/01/16	3,252	4,640	58,799	0.09	3.16
2017/01/11	44,900	▲ 1,100	2.51	216,151	2017/01/13	17,066	16,811	60,187	0.10	7.89
2017/01/10	43,800	▲ 200	0.46	124,931	2017/01/12	1,395	3,346	59,932	0.10	1.11
2017/01/09	43,600	▼ 400	-0.91	89,496	2017/01/11	8,174	936	61,883	0.10	9.12

1 종목 및 결제일자를 선택하고 종목별 신용잔고 현황을 조회합니다.

2 종목별 신용잔고 일별 변동수치 및 추이그래프를 보여줍니다.

COPYRIGHT KOREA INVESTMENT & SECURITIES CO.LTD.ALL RIGHTS RESERVED.

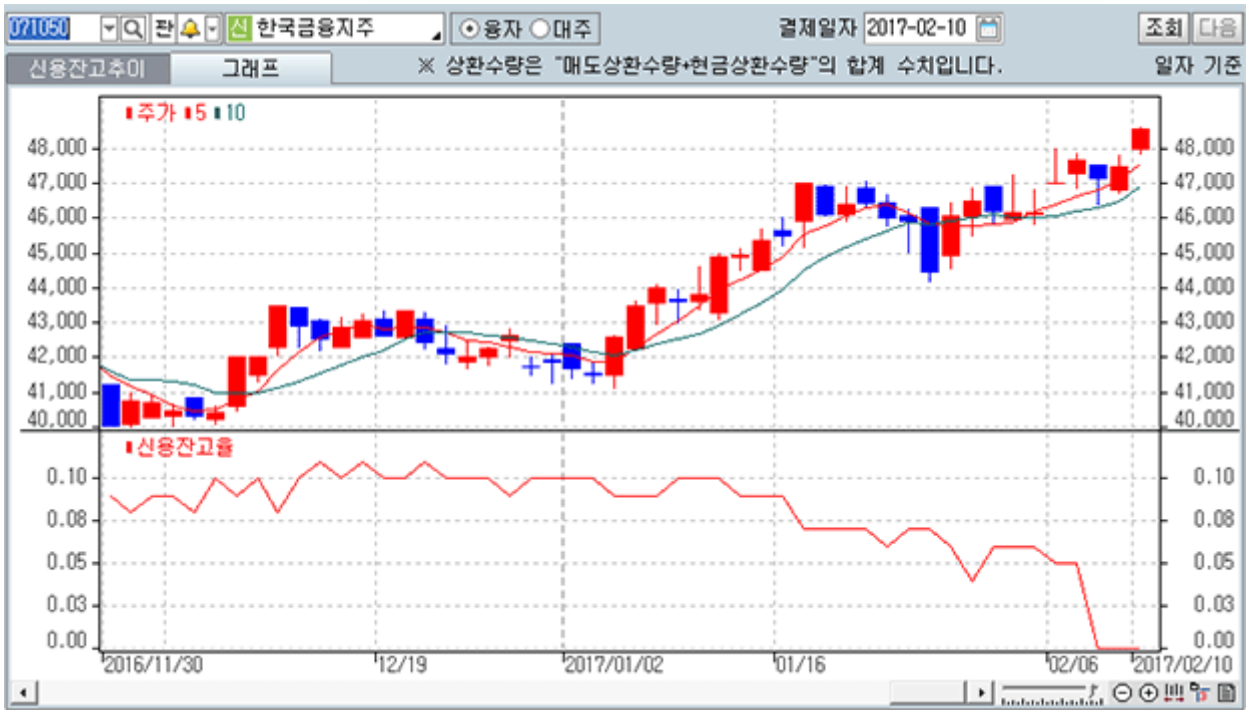

용어설명

- 신규수량(금액) : 해당일의 신규 신용거래 수량(금액)입니다.
- 상환수량(금액) : 해당일에 청산된 신용거래 수량(금액)입니다.
- 신용잔고 수량(금액) : 해당일의 신용융자잔고 총수량(금액)입니다.
- 잔고비율(%) : 청산되지 않은 신용잔고비율 입니다.
  = (신용잔고수량/발행주식수)*100
- 공여율(%) : 전체 거래량에 대한 신용융자 신규수량의 비중을 뜻합니다.
  = (신용융자 신규수량/당일 전체거래량)*100

COPYRIGHT KOREA INVESTMENT & SECURITIES CO.LTD.ALL RIGHTS RESERVED.

당사 신용가능 종목 [0477]

1. 화면개요

- 당사에서 제공하는 신용거래가 가능한 종목리스트입니다.

2. 화면설명

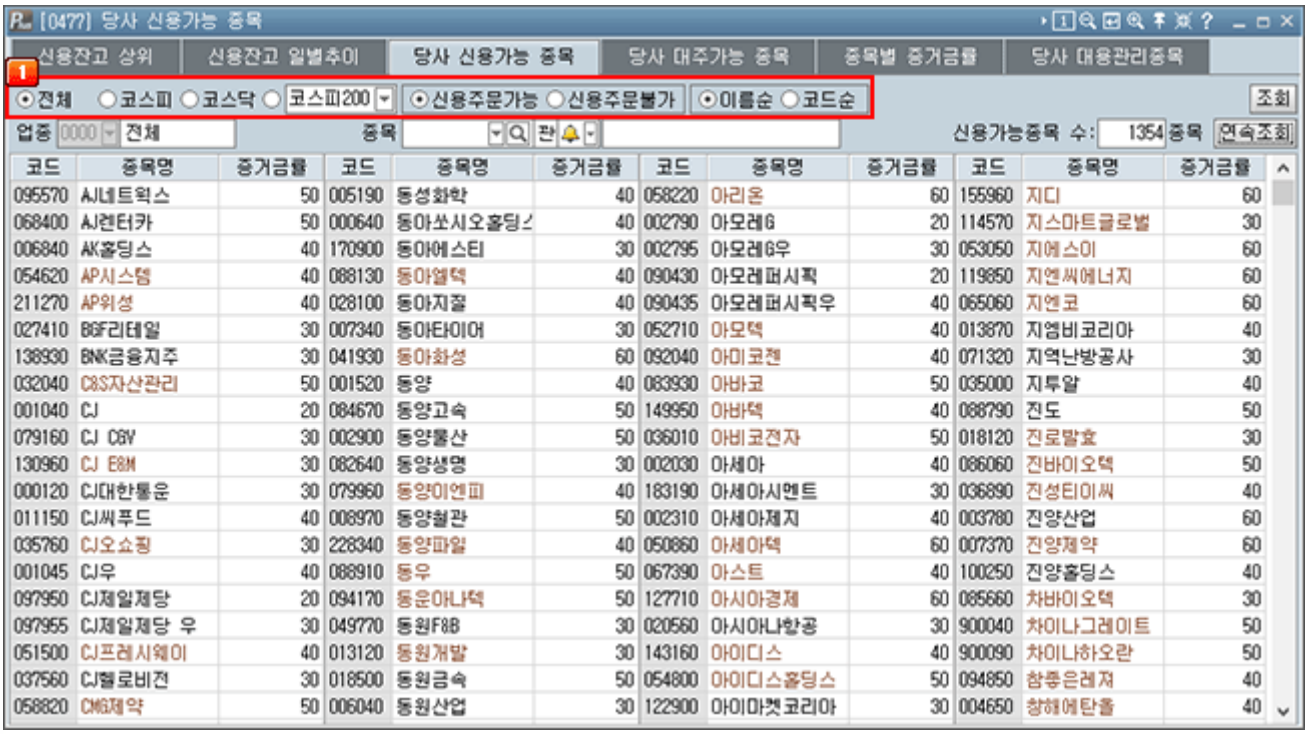

코드	종목명	증거금률	코드	종목명	증거금률	코드	종목명	증거금률	코드	종목명	증거금률
095570	AJ네트웍스	50	005190	동성화학	40	058220	아리온	60	155960	지디	60
068400	AJ렌터카	50	000640	동아쏘시오홀딩스	40	002790	아모레G	20	114570	지스마트글로벌	30
006840	AK홀딩스	40	170900	동아에스티	30	002795	아모레G우	30	053050	지에스이	60
054620	APS시스템	40	088130	동아엘텍	40	090430	아모레퍼시픽	20	119850	지엔씨에너지	60
211270	AP위성	40	028100	동아지질	40	090435	아모레퍼시픽우	40	065060	지엔코	60
027410	BGF리테일	30	007340	동아타이어	30	052710	아모텍	40	013870	지엠비코리아	40
138930	BNK금융지주	30	041930	동아화성	60	092040	아미코젠	40	071320	지역난방공사	30
032040	C&S자산관리	50	001520	동양	40	083930	아바코	50	035000	지투알	40
001040	CJ	20	084670	동양고속	50	149950	아바텍	40	088790	진도	50
079160	CJ CGV	30	002900	동양물산	50	036010	아비코전자	50	018120	진로발효	30
130960	CJ E&M	30	082640	동양생명	30	002030	아세아	40	086060	진바이오텍	50
000120	CJ대한통운	30	079960	동양이엔피	40	183190	아세아시멘트	30	036890	진성티이씨	40
011150	CJ씨푸드	40	008970	동양철관	50	002310	아세아제지	40	003780	진양산업	60
035760	CJ오쇼핑	30	228340	동양파일	40	050860	아세아텍	60	007370	진양제약	60
001045	CJ우	40	088910	동우	50	067390	아스트	40	100250	진양홀딩스	40
097950	CJ제일제당	20	094170	동운아나텍	50	127710	아시아경제	60	085660	차바이오텍	30
097955	CJ제일제당 우	30	049770	동원F&B	30	020560	아시아나항공	30	900040	차이나그레이트	50
051500	CJ프레시웨이	40	013120	동원개발	30	143160	아이디스	40	900090	차이나하오란	50
037560	CJ헬로비전	30	018500	동원금속	50	054800	아이디스홀딩스	50	094850	참좋은레저	40
058820	CMG제약	50	006040	동원산업	30	122900	아이마켓코리아	30	004650	창해에탄올	40

1 시장과 업종을 선택하여 코드순 및 이름순으로 조회가 가능합니다.

COPYRIGHT KOREA INVESTMENT & SECURITIES CO.,LTD.ALL RIGHTS RESERVED.

종목별 증거금율 [0478]

1. 화면개요

- 현금/신용주문시 종목에 부과되는 주문 증거금율을 제공하는 화면입니다.

2. 화면설명



종목번호	종목명	종목번호	종목명
000060	메리츠화재	001500	HMC투자증권
000080	하이트진로	001510	SK증권
000100	유한양행	001680	대상
000120	CJ대한통운	001720	신영증권
000210	대림산업	001740	SK네트웍스
000240	한국타이어월드와이드	001940	KISCO홀딩스
000320	노루홀딩스	002000	한국유리
000370	한화손해보험	002270	롯데푸드
000390	삼화페인트	002350	넥센타이어
000400	롯데손해보험	002380	KCC
000670	영풍	002550	KB손해보험
000720	현대건설	002795	아모레G우
000860	강남제비스코	002810	삼영무역
000880	한화	002840	미원상사
000970	한국주철관	002960	한국쉘석유
001120	LG상사	003000	부광약품
001130	대한제분	003120	일성신약
001200	유진투자증권	003220	대원제약
001430	세아베스틸	003410	쌍용양회
001450	현대해상	003470	유안타증권

1 입력한 종목의 증거금율을 조회합니다.



2 증거금율은 30%, 40%, 50%, 60%, 100%전체, 100%당사관리, 100%시장감시, 100%투자유의로 구분하여 제공됩니다.



3 검색조건(증거금율30%,시장구분 전체)을 선택하였다면 주문 증거금율 30%로 징수하는 거래소/코스닥 종목이 모두 검색됩니다.

COPYRIGHT KOREA INVESTMENT & SECURITIES CO.LTD.ALL RIGHTS RESERVED.

종목번호	종목명	등록일	종목번호	종목명	등록일
000060	메리츠화재		001680	대상	2008-10-30
000080	하이트진로		001685	대상우	
000100	유한양행		001720	신영증권	
000120	CJ대한통운		001740	SK네트웍스	2007-08-28
000150	두산		001800	오리온	
000210	대림산업		002240	고려제강	
000240	한국타이어월드와이드		002270	롯데푸드	2008-10-30
000370	한화손해보험	2008-10-30	002350	넥센타이어	
000430	대원강업		002550	LIG손해보험	
000480	조선내화	2008-10-30	002790	아모레G	
000640	동아쏘시오홀딩스		002810	삼영무역	
000670	영풍		002960	한국쉘석유	2009-12-01
000815	삼성화재우	2008-10-30	003000	부광약품	2009-04-29
000860	건설화학		003030	세아제강	
000880	한화		003090	대웅	
001040	CJ		003120	일성신약	2008-10-30
001120	LG상사		003220	대원제약	
001250	GS글로벌	2007-08-10	003450	현대증권	
001430	세아베스틸		003490	대한항공	
001450	현대해상		003670	포스코켐텍	

4 연속조회: 조회된 종목을 네비게이터에서 연속조회 할 수 있게합니다.

용어설명

주문 증거금율

고객이 유가증권 매매주문을 수행할 때 증권회사가 고객의 결제이행을 담보하기 위하여 징수하는 증거금 비율을 뜻하며, 잔금은 3일 결제의 후불제도로 매매체결 이후 3일 내에 납입하면 됩니다. 예) 증거금율 30%의 종목을 1000만원 매입하기 위해서는 300만원의 현금만 있으면 가능하며, 잔금 700만원은 매매체결 이후 3일 이내에 납입하면 된다는 뜻입니다. 만약 신용매매를 한 경우에는 해당증권회사에서 700만원을 대납하고, 고객이 신용만기일 이전에 700만원과 신용이자 분을 지불하시면 됩니다.

COPYRIGHT KOREA INVESTMENT & SECURITIES CO.LTD.ALL RIGHTS RESERVED.

당사 대용관리종목 [0479]

1. 화면개요

- 당사 대용관리종목 자료가 조회되는 화면입니다.

2. 화면설명

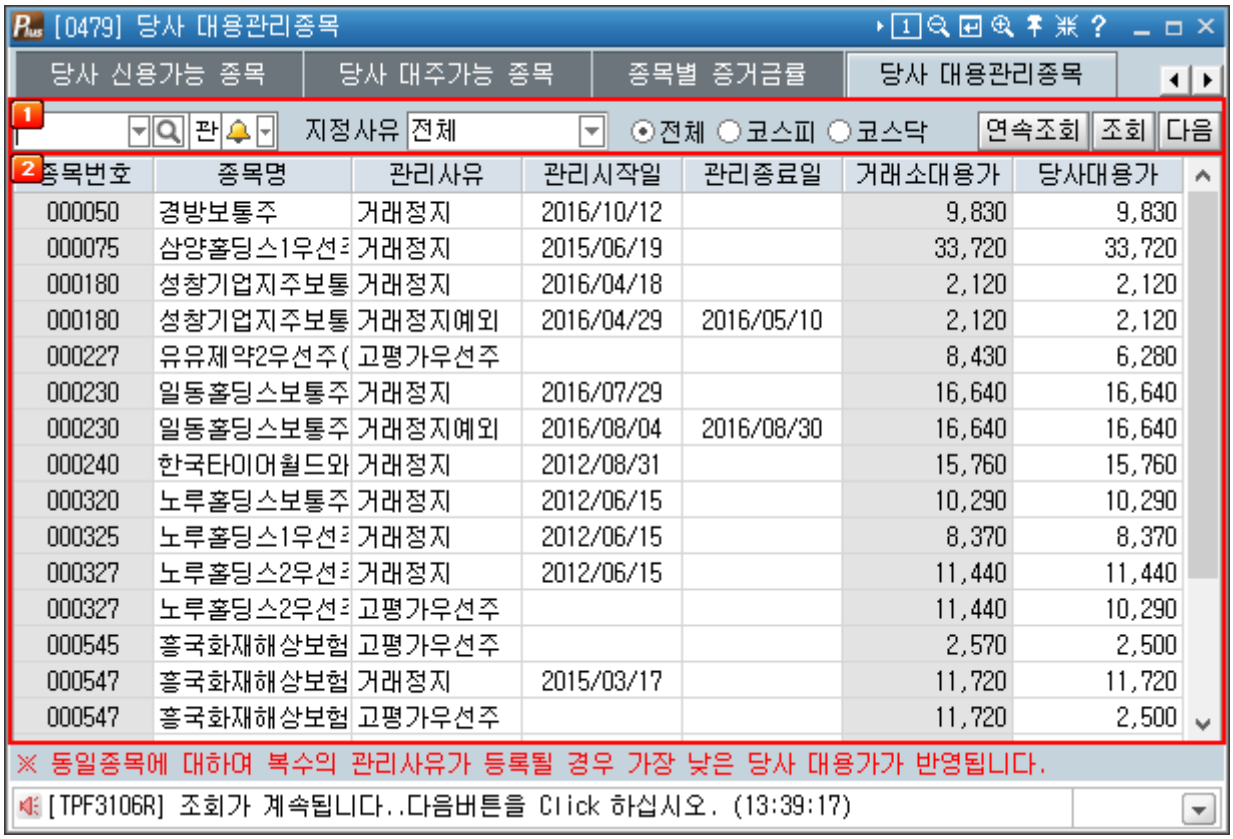

1 조회기준 입력

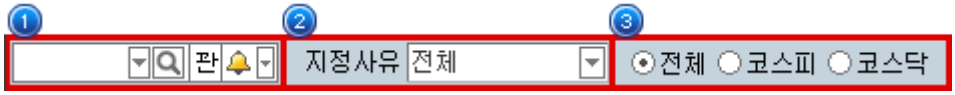

1. 조회하고자 하는 종목명, 코드번호를 입력하시거나 종목검색기를 선택합니다.
2. "전체, 거래정지 종목, 단기급등 종목, 고평가 우선주" 중에서 조회하고자 하는 대상을 선택합니다.
3. 조회하고자 하는 시장을 선택합니다

2 종목번호, 종목명, 관리사유, 관리시작일, 관리종료일, 거래소대용가, 당사대용가가 조회됩니다.

COPYRIGHT KOREA INVESTMENT & SECURITIES CO.LTD.ALL RIGHTS RESERVED.

자사주 매매신청현황 [0480]

1. 화면개요



신청일	종목명	신청구분	신청현황				체결현황	
			총신청량	장개시전 신청	정규장중 신청	시간외대량 신청	체결수량	체결가
2014/06/25	코라오홀딩스	신탁매수	50,000		50,000			
2014/06/25	NHN엔터테인먼트	직접매수	30,000		30,000			
2014/06/25	세호로보트	신탁매수	3,000		3,000			
2014/06/25	비아트론	신탁매수	10,000		10,000			
2014/06/25	코이즈	신탁매수	10,000		10,000		3,748	4,259
2014/06/25	인터로조	신탁매수	5,000		5,000			
2014/06/25	에스에프씨	신탁매수	20,000		20,000			
2014/06/25	우림기계	신탁매수	20,000		20,000			
2014/06/25	비상교육	신탁매수	20,000		20,000		3,160	9,096
2014/06/25	동방선기	신탁매수	30,000		30,000			
2014/06/25	청담러닝	신탁매수	10,000		10,000			
2014/06/25	에스에너지	신탁매수	20,000		20,000			
2014/06/25	한라IMS	신탁매수	10,000		10,000		810	4,627
2014/06/25	이지웰페어	신탁매수	20,000		20,000			
2014/06/25	이녹스	신탁매수	5,000		5,000		3,000	15,467
2014/06/25	동국제약	신탁매수	2,000		2,000			
2014/06/25	비에이치아이	신탁매수	10,000		10,000		114	16,344
2014/06/25	이노칩	직접매수	20,000		20,000		7,039	11,992
2014/06/25	이트레이드증권	신탁매수	10,000		10,000		210	9,825
2014/06/25	플랜티넷	직접매수	10,000		10,000			

- 특정 종목 및 일자기준으로 검색기능 추가

COPYRIGHT KOREA INVESTMENT & SECURITIES CO.LTD.ALL RIGHTS RESERVED.

자사주 당일체결현황 [0481]

1. 화면개요

- 특정 종목 및 일자기준으로 검색기능 추가

2. 화면설명

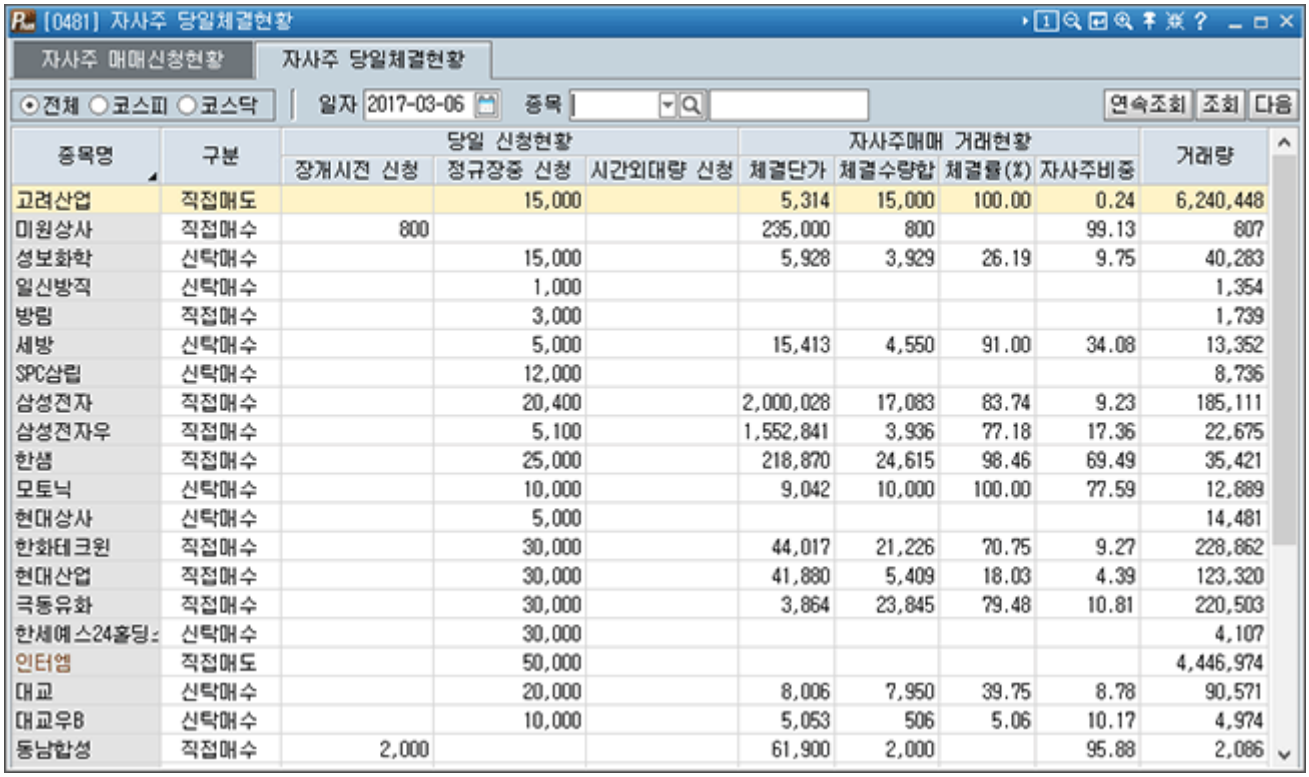

종목명	구분	당일 신청현황			자사주매매 거래현황				거래량
		장개시전 신청	정규장중 신청	시간외대량 신청	체결단가	체결수량합	체결률(%)	자사주비중	
고려산업	직접매도		15,000		5,314	15,000	100.00	0.24	6,240,448
미원상사	직접매수	800			235,000	800		99.13	807
성보화학	신탁매수		15,000		5,928	3,929	26.19	9.75	40,283
일신방직	신탁매수		1,000						1,354
방림	직접매수		3,000						1,739
세방	신탁매수		5,000		15,413	4,550	91.00	34.08	13,352
SPC삼립	신탁매수		12,000						8,736
삼성전자	직접매수		20,400		2,000,028	17,083	83.74	9.23	185,111
삼성전자우	직접매수		5,100		1,552,841	3,936	77.18	17.36	22,675
한샘	직접매수		25,000		218,870	24,615	98.46	69.49	35,421
모토닉	신탁매수		10,000		9,042	10,000	100.00	77.59	12,889
현대상사	신탁매수		5,000						14,481
한화테크윈	직접매수		30,000		44,017	21,226	70.75	9.27	228,862
현대산업	직접매수		30,000		41,880	5,409	18.03	4.39	123,320
극동유화	직접매수		30,000		3,864	23,845	79.48	10.81	220,503
한세예스24홀딩스	신탁매수		30,000						4,107
인터엠	직접매도		50,000						4,446,974
대교	신탁매수		20,000		8,006	7,950	39.75	8.78	90,571
대교우B	신탁매수		10,000		5,053	506	5.06	10.17	4,974
동남합성	직접매수	2,000			61,900	2,000		95.88	2,086

COPYRIGHT KOREA INVESTMENT & SECURITIES CO.LTD.ALL RIGHTS RESERVED.

공매도 일별추이 [0483]

1. 화면개요

- 종목의 일자별 공매도 거래내역을 조회할 수 있는 화면입니다.

2. 화면설명

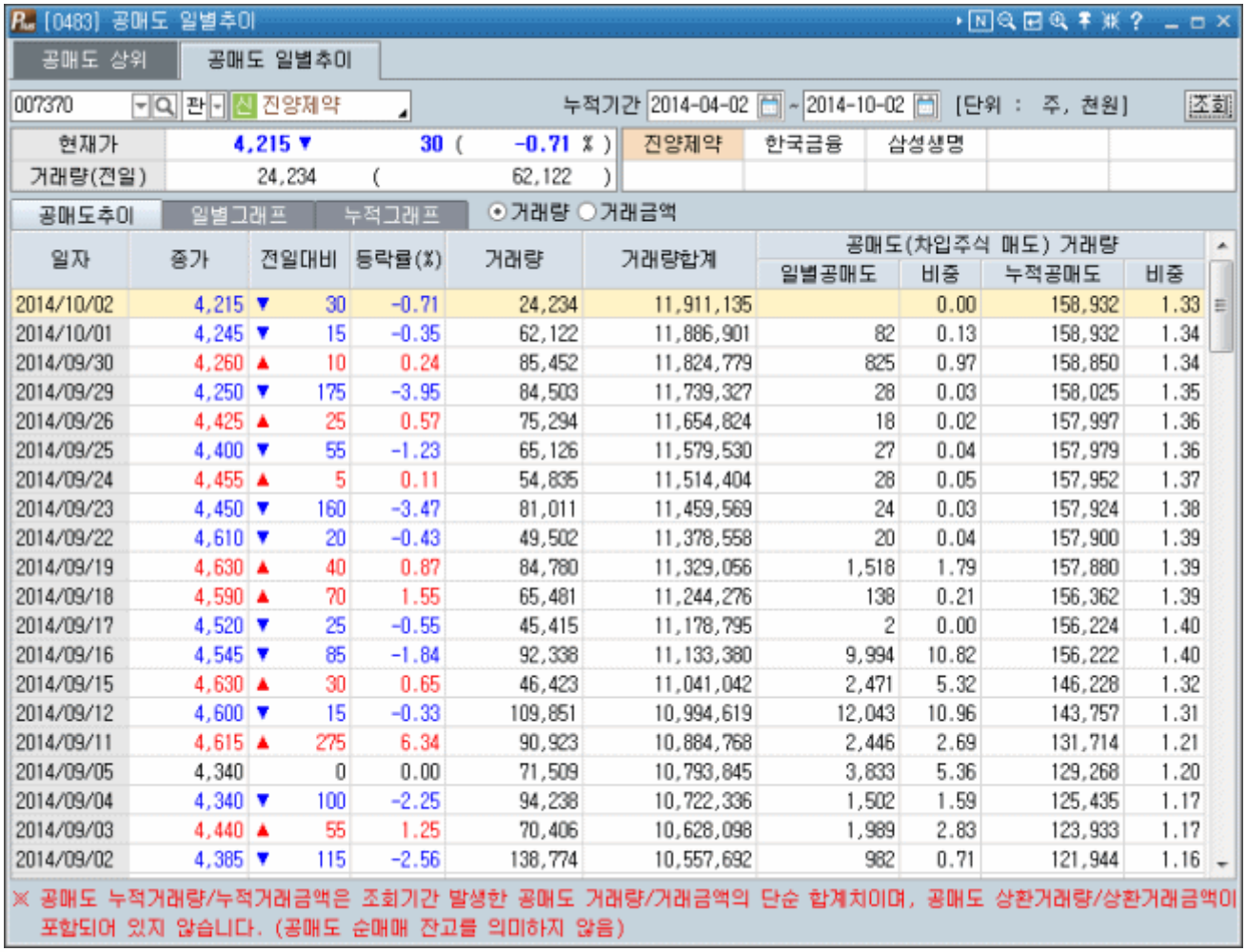

일자	종가	전일대비	등락률(%)	거래량	거래량합계	공매도(차입주식 매도) 거래량			
						일별공매도	비중	누적공매도	비중
2014/10/02	4,215	▼ 30	-0.71	24,234	11,911,135		0.00	158,932	1.33
2014/10/01	4,245	▼ 15	-0.35	62,122	11,886,901	82	0.13	158,932	1.34
2014/09/30	4,260	▲ 10	0.24	85,452	11,824,779	825	0.97	158,850	1.34
2014/09/29	4,250	▼ 175	-3.95	84,503	11,739,327	28	0.03	158,025	1.35
2014/09/26	4,425	▲ 25	0.57	75,294	11,654,824	18	0.02	157,997	1.36
2014/09/25	4,400	▼ 55	-1.23	65,126	11,579,530	27	0.04	157,979	1.36
2014/09/24	4,455	▲ 5	0.11	54,835	11,514,404	28	0.05	157,952	1.37
2014/09/23	4,450	▼ 160	-3.47	81,011	11,459,569	24	0.03	157,924	1.38
2014/09/22	4,610	▼ 20	-0.43	49,502	11,378,558	20	0.04	157,900	1.39
2014/09/19	4,630	▲ 40	0.87	84,780	11,329,056	1,518	1.79	157,880	1.39
2014/09/18	4,590	▲ 70	1.55	65,481	11,244,276	138	0.21	156,362	1.39
2014/09/17	4,520	▼ 25	-0.55	45,415	11,178,795	2	0.00	156,224	1.40
2014/09/16	4,545	▼ 85	-1.84	92,338	11,133,380	9,994	10.82	156,222	1.40
2014/09/15	4,630	▲ 30	0.65	46,423	11,041,042	2,471	5.32	146,228	1.32
2014/09/12	4,600	▼ 15	-0.33	109,851	10,994,619	12,043	10.96	143,757	1.31
2014/09/11	4,615	▲ 275	6.34	90,923	10,884,768	2,446	2.69	131,714	1.21
2014/09/05	4,340	0	0.00	71,509	10,793,845	3,833	5.36	129,268	1.20
2014/09/04	4,340	▼ 100	-2.25	94,238	10,722,336	1,502	1.59	125,435	1.17
2014/09/03	4,440	▲ 55	1.25	70,406	10,628,098	1,989	2.83	123,933	1.17
2014/09/02	4,385	▼ 115	-2.56	138,774	10,557,692	982	0.71	121,944	1.16

1 조회할 종목코드를 입력합니다.



2 조회구분을 거래량/거래금으로 선택할 수 있습니다.



3 공매도 거래내역을 조회할 기준일자를 선택합니다.

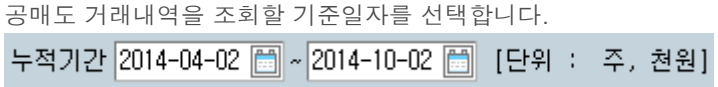

4 입력 종목의 일자별 시세정보와 해당일의 거래량/거래량합계/일별 공매도거래량/누적 공매도거래량을 조회하실 수 있습니다.

COPYRIGHT KOREA INVESTMENT & SECURITIES CO.LTD.ALL RIGHTS RESERVED.

공매도추이 | 일별그래프 | 누적그래프 ◉거래량 ○거래금액

일자	종가	전일대비	등락률(%)	거래량	거래량합계	공매도(차입주식 매도) 거래량			
						일별공매도	비중	누적공매도	비중
2014/10/02	4,215	▼ 30	-0.71	24,234	11,911,135		0.00	158,932	1.33
2014/10/01	4,245	▼ 15	-0.35	62,122	11,886,901	82	0.13	158,932	1.34
2014/09/30	4,260	▲ 10	0.24	85,452	11,824,779	825	0.97	158,850	1.34
2014/09/29	4,250	▼ 175	-3.95	84,503	11,739,327	28	0.03	158,025	1.35
2014/09/26	4,425	▲ 25	0.57	75,294	11,654,824	18	0.02	157,997	1.36
2014/09/25	4,400	▼ 55	-1.23	65,126	11,579,530	27	0.04	157,979	1.36
2014/09/24	4,455	▲ 5	0.11	54,835	11,514,404	28	0.05	157,952	1.37
2014/09/23	4,450	▼ 160	-3.47	81,011	11,459,569	24	0.03	157,924	1.38
2014/09/22	4,610	▼ 20	-0.43	49,502	11,378,558	20	0.04	157,900	1.39
2014/09/19	4,630	▲ 40	0.87	84,780	11,329,056	1,518	1.79	157,880	1.39
2014/09/18	4,590	▲ 70	1.55	65,481	11,244,276	138	0.21	156,362	1.39
2014/09/17	4,520	▼ 25	-0.55	45,415	11,178,795	2	0.00	156,224	1.40
2014/09/16	4,545	▼ 85	-1.84	92,338	11,133,380	9,994	10.82	156,222	1.40
2014/09/15	4,630	▲ 30	0.65	46,423	11,041,042	2,471	5.32	146,228	1.32
2014/09/12	4,600	▼ 15	-0.33	109,851	10,994,619	12,043	10.96	143,757	1.31
2014/09/11	4,615	▲ 275	6.34	90,923	10,884,768	2,446	2.69	131,714	1.21
2014/09/05	4,340	0	0.00	71,509	10,793,845	3,833	5.36	129,268	1.20
2014/09/04	4,340	▼ 100	-2.25	94,238	10,722,336	1,502	1.59	125,435	1.17
2014/09/03	4,440	▲ 55	1.25	70,406	10,628,098	1,989	2.83	123,933	1.17
2014/09/02	4,385	▼ 115	-2.56	138,774	10,557,692	982	0.71	121,944	1.16

5 일별그래프

종목의 가격차트, 일자별 공매도 거래량(거래금액), 공매도 거래비중 그래프를 조회하실 수 있습니다.



6 누적그래프

종목의 가격차트, 누적기간 공매도 거래량(거래금액), 공매도 누적비중 그래프를 조회하실 수 있습니다.

COPYRIGHT KOREA INVESTMENT & SECURITIES CO.LTD.ALL RIGHTS RESERVED.



용어설명

공매도

화면에서 제공하는 공매도 거래는 기관의 차입주식매도 거래를 의미합니다.
차입주식매도는 주가가 하락할 것으로 예상될 때 증권예탁원에서 주식을 빌려와 매도하고 주가가 하락하면 매입해 상환하는 거래입니다.
차입주식매도 상환은 특정 계약기간이 정해져 있지 않으나, 최대 1년간 주식을 빌릴 수 있습니다.

대주거래

대주거래는 증권사와 신용약정을 맺은 고객이 주식을 빌려서 매도하는 거래로 공매도가 3일 결제 인데 반해, 대주거래는 신용거래약관에 의거 회사가 정한 기간 이내에 상환하여야 합니다.

COPYRIGHT KOREA INVESTMENT & SECURITIES CO.LTD.ALL RIGHTS RESERVED.

상품선물옵션 매매동향종합 [0485]

1. 화면개요

- 거래되는 전체 국내상품선물의 매매 주체별 당일 및 누적 거래동향을 한 화면에서 전체적으로 조회할 수 있습니다.

2. 화면설명



구분		외국인	개인	기관종합	기관						기타
					금융투자	투신	은행	보험	기타금융	연기금	
3년국채	당일	-4,678	161	4,313	-10,885	-1,690	16,553	239	0	96	205
	누적	-63,675	430	66,456	28,064	10,303	41,997	1,561	-6	-15,464	-3,211
5년국채	당일	0	0	0	0	0	0	0	0	0	0
	누적	0	0	0	0	0	0	0	0	0	0
10년국채	당일	-3,682	242	3,438	1,518	-1,757	4,202	-676	0	152	1
	누적	-18,605	163	18,478	14,202	-8,647	8,707	2,153	39	2,023	-35
미국달러	당일	742	-1,625	1,626	675	-309	1,273	-28	15	0	-743
	누적	11,508	-2,924	-1,559	2,025	-862	-1,761	-509	-443	-940	-7,025
엔	당일	-20	78	-185	-205	20	0	0	0	0	127
	누적	-70	5	-369	-532	166	0	-3	0	0	434
유로	당일	-8	2	-5	-137	126	0	6	0	0	11
	누적	-61	-12	66	-614	556	0	125	0	0	7
위안	당일	0	0	0	0	0	0	0	0	0	0
	누적	0	-1	1	1	0	0	0	0	0	0
금	당일	0	0	0	0	0	0	0	0	0	0
	누적	0	0	0	0	0	0	0	0	0	0
돈육	당일	0	0	0	0	0	0	0	0	0	0
	누적	0	0	0	0	0	0	0	0	0	0
USD콜	당일	0	0	0	0	0	0	0	0	0	0
	누적	0	0	0	0	0	0	0	0	0	0
USD풋	당일	0	0	0	0	0	0	0	0	0	0
	누적	0	0	0	0	0	0	0	0	0	0

1 단위 설정

거래 단위의 금액, 계약 변경이 가능합니다.



2 누적 기준일 설정

각 상품별로 누적 기준일을 정하여 조회하는 것이 가능합니다.

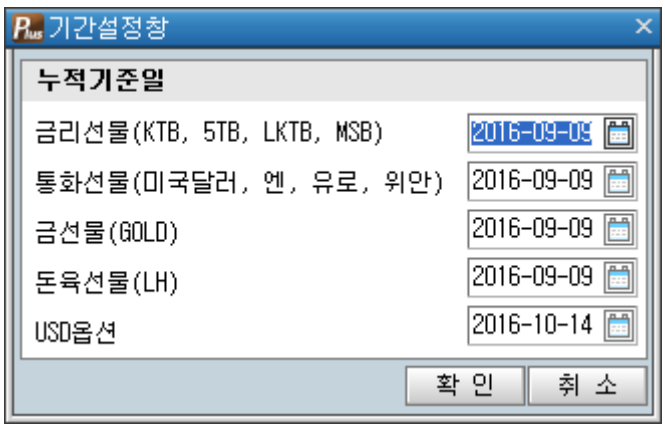

COPYRIGHT KOREA INVESTMENT & SECURITIES CO.LTD.ALL RIGHTS RESERVED.

상품선물옵션 종목동향 [0486]

1. 화면개요

- 해당 종목에 대한 매매 주체별 동향 및 거래 추이를 그래프로 제시합니다.
- 매매 주체별 매도, 매수 및 순매수 금액 및 누적 거래금액에 대한 조회가 가능하며 계약수량으로도 변경하여 조회가 가능합니다.

2. 화면설명

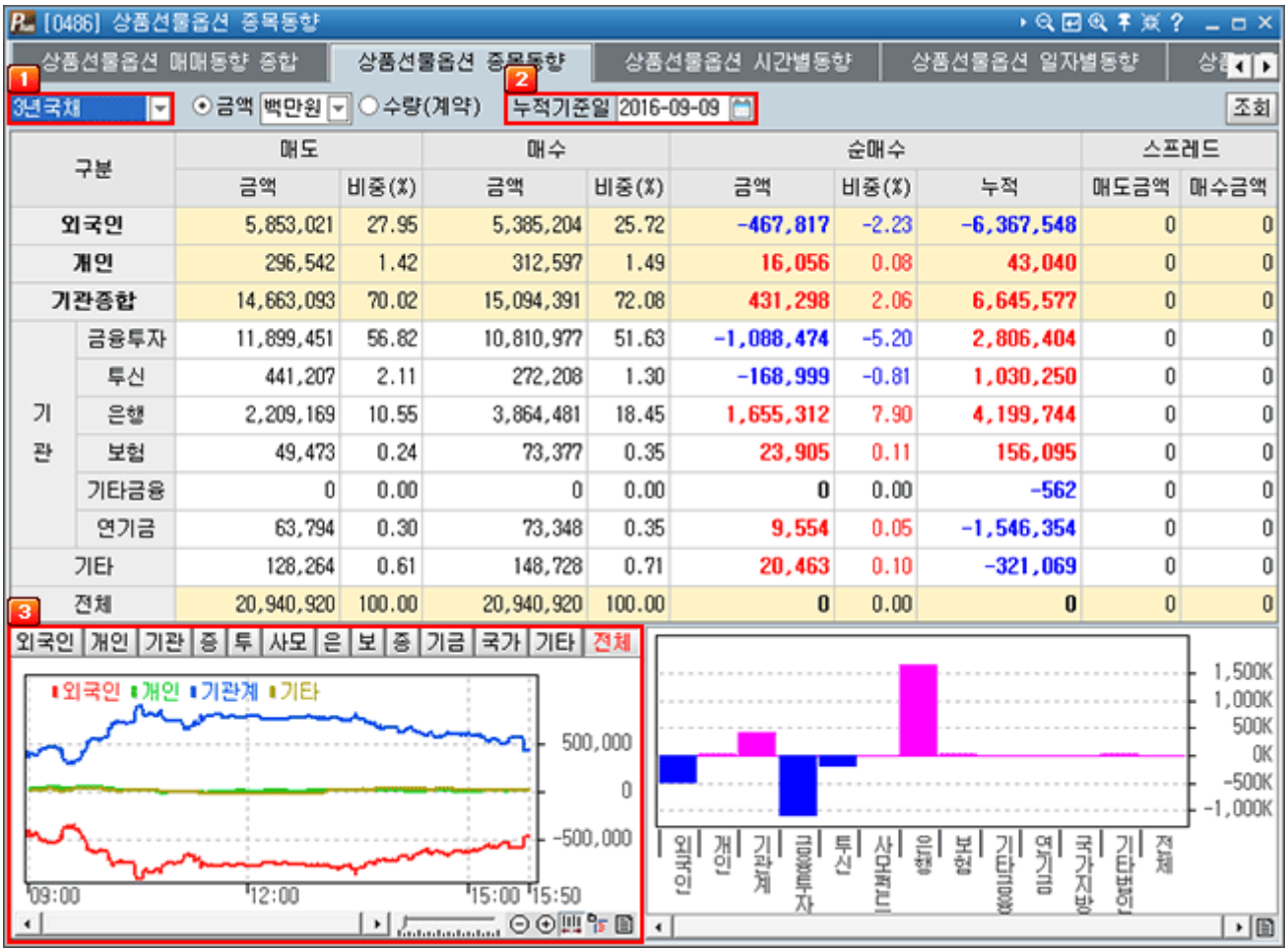

1 종목선정

조회하고자 하는 종목을 선정합니다.

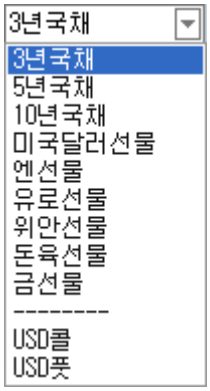

COPYRIGHT KOREA INVESTMENT & SECURITIES CO.LTD.ALL RIGHTS RESERVED.

2 누적 기준일 설정

누적기준일 2016-09-09 을 클릭하여 누적기준일을 정하여 조회하는 것이 가능합니다.

3 매매주체 시간별 거래 현황에 대한 그래프가 조회 가능합니다.

1 전체

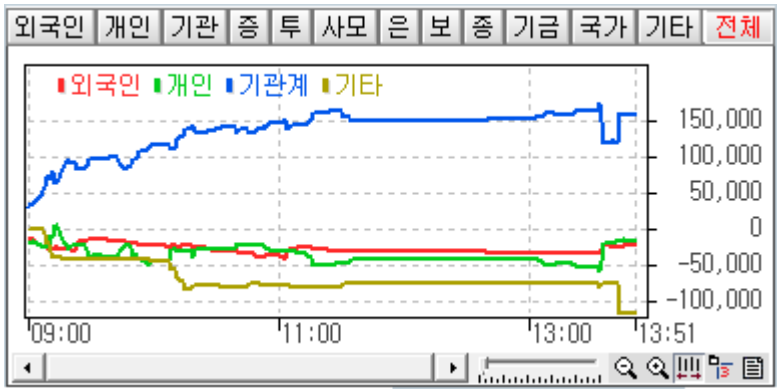

2 외국인

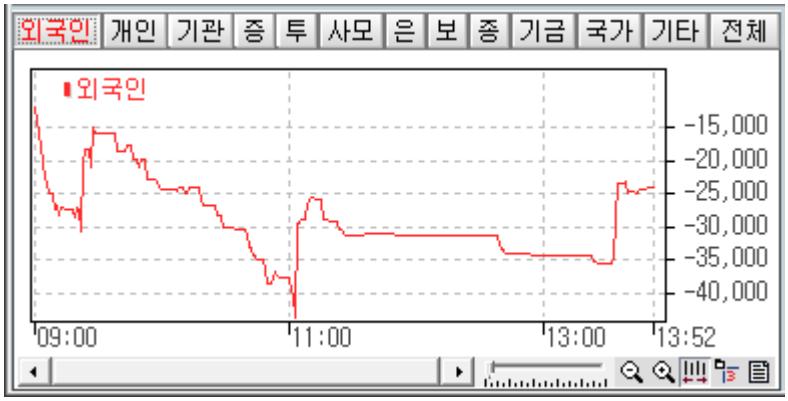

3 개인

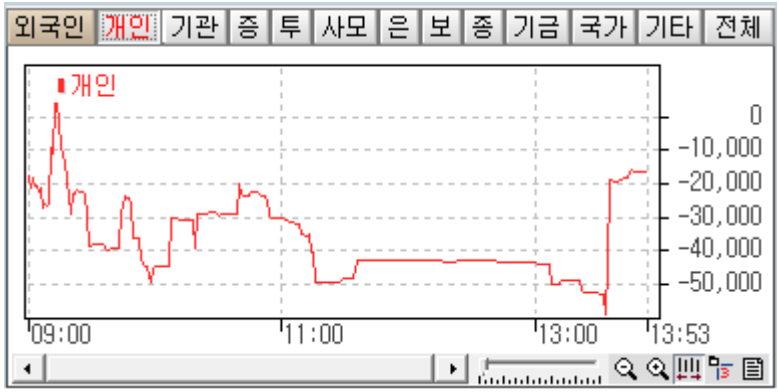

3 기관

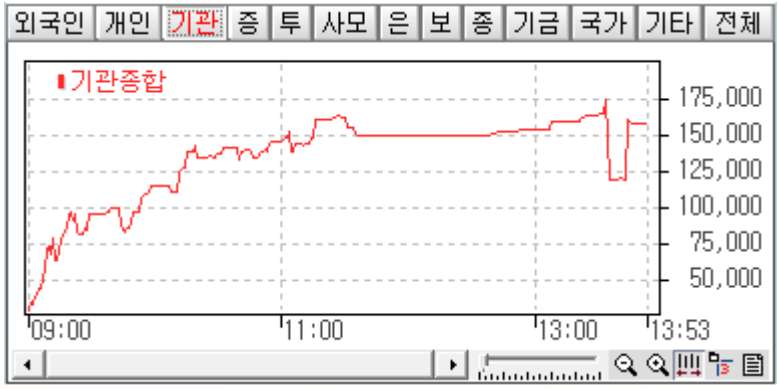

COPYRIGHT KOREA INVESTMENT & SECURITIES CO.LTD.ALL RIGHTS RESERVED.

상품선물옵션 시간별동향 [0487]

1. 화면개요

- 해당 종목에 대한 매매 주체별 동향 및 거래 추이를 시간별로 텍스트 및 그래프로 조회할 수 있습니다.

2. 화면설명



1 종목선정

조회하고자 하는 종목을 선정합니다.

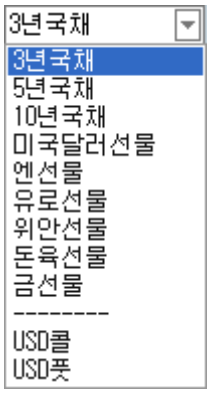

COPYRIGHT KOREA INVESTMENT & SECURITIES CO.LTD.ALL RIGHTS RESERVED.

2 금액 및 수량 설정

조회 시 금액(백만원, 억원) 및 수량으로 조회를 할 수 있습니다.



3 그래프 조회

시간별 매매동향을 그래프로 조회할 수 있으며 매매 주체에 대한 추가 및 제외도 가능합니다.

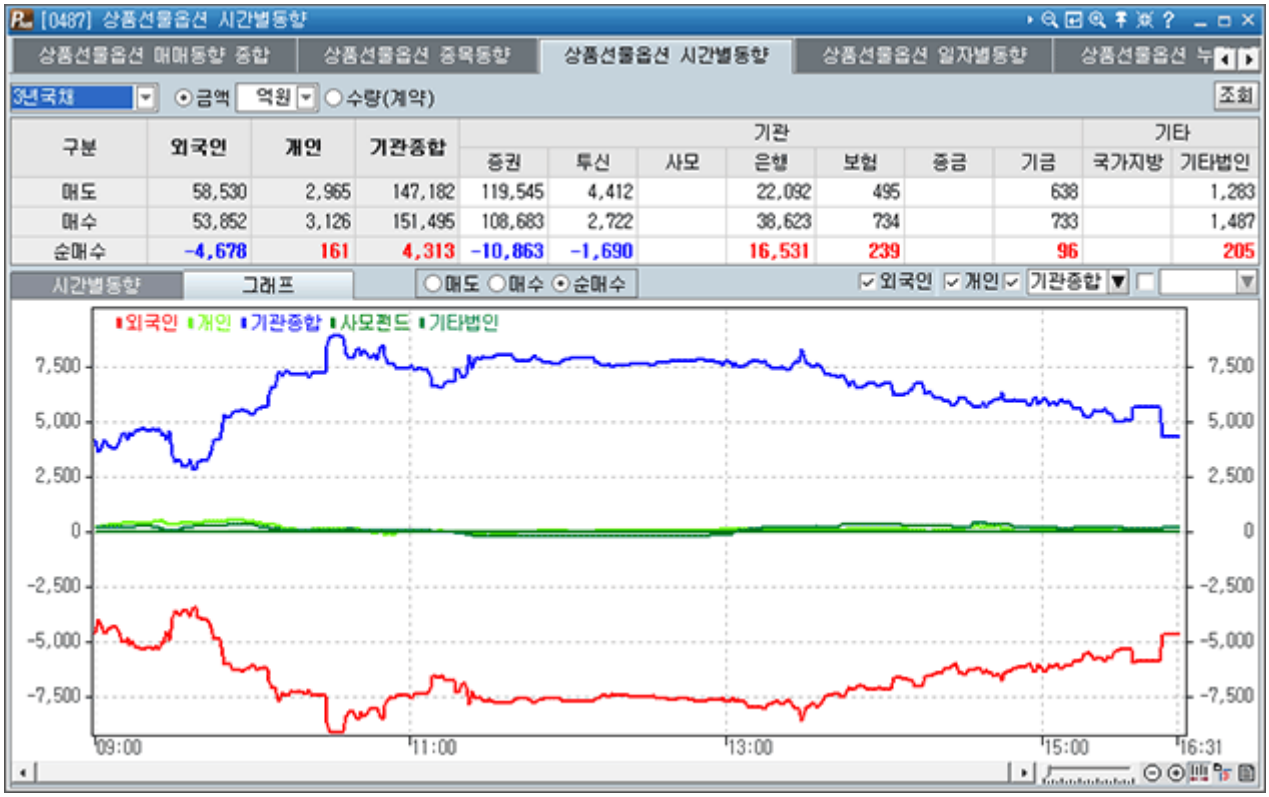

COPYRIGHT KOREA INVESTMENT & SECURITIES CO.LTD.ALL RIGHTS RESERVED.

상품선물옵션 일자별동향 [0488]

1. 화면개요

- 해당 종목에 대한 매매 주체별 동향 및 거래 추이를 일별로 텍스트 및 그래프로 조회할 수 있습니다.

2. 화면설명

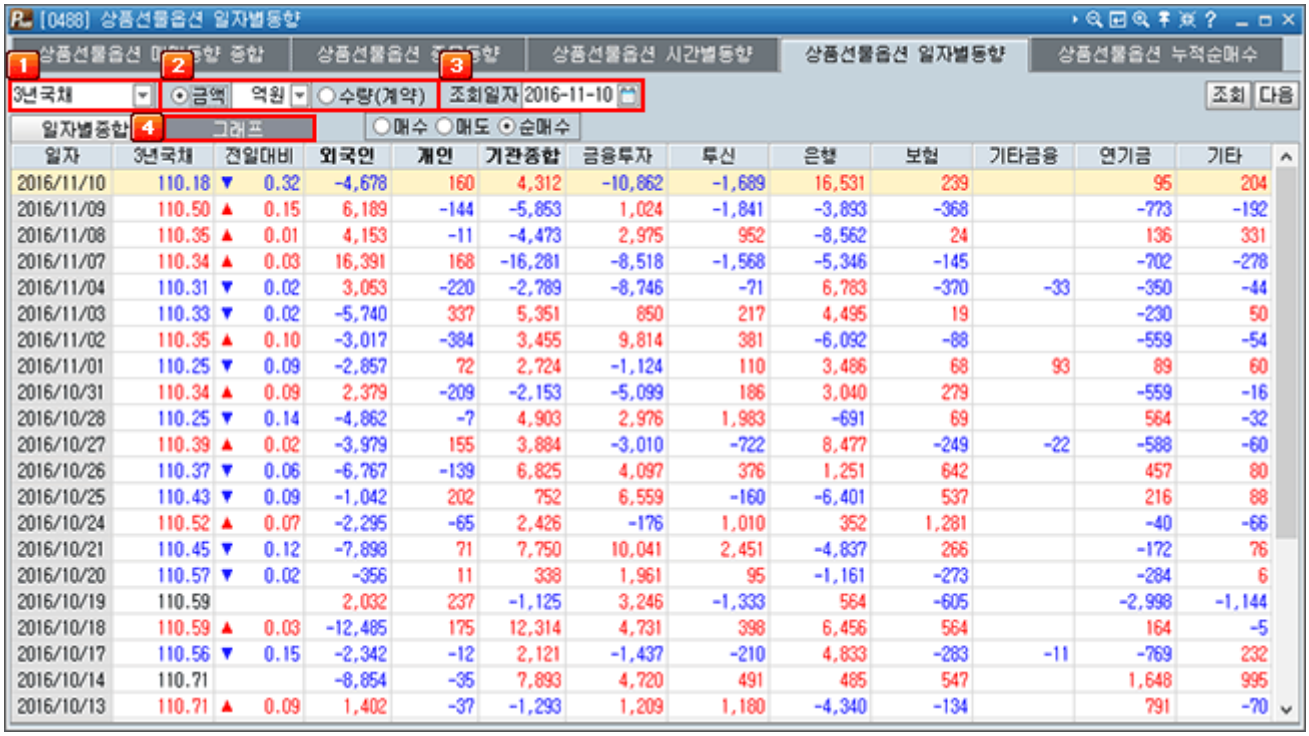

일자	3년국채	전일대비	외국인	개인	기관종합	금융투자	투신	은행	보험	기타금융	연기금	기타
2016/11/10	110.18	▼ 0.32	-4,678	160	4,312	-10,862	-1,689	16,531	239		95	204
2016/11/09	110.50	▲ 0.15	6,189	-144	-5,853	1,024	-1,841	-3,893	-368		-773	-192
2016/11/08	110.35	▲ 0.01	4,153	-11	-4,473	2,975	952	-8,562	24		136	331
2016/11/07	110.34	▲ 0.03	16,391	168	-16,281	-8,518	-1,568	-5,346	-145		-702	-278
2016/11/04	110.31	▼ 0.02	3,053	-220	-2,789	-8,746	-71	6,783	-370	-33	-350	-44
2016/11/03	110.33	▼ 0.02	-5,740	337	5,351	850	217	4,495	19		-230	50
2016/11/02	110.35	▲ 0.10	-3,017	-384	3,455	9,814	381	-6,092	-88		-559	-54
2016/11/01	110.25	▼ 0.09	-2,857	72	2,724	-1,124	110	3,486	68	93	89	60
2016/10/31	110.34	▲ 0.09	2,379	-209	-2,153	-5,099	186	3,040	279		-559	-16
2016/10/28	110.25	▼ 0.14	-4,862	-?	4,903	2,976	1,983	-691	69		564	-32
2016/10/27	110.39	▲ 0.02	-3,979	155	3,884	-3,010	-722	8,477	-249	-22	-588	-60
2016/10/26	110.37	▼ 0.06	-6,767	-139	6,825	4,097	376	1,251	642		457	80
2016/10/25	110.43	▼ 0.09	-1,042	202	752	6,559	-160	-6,401	537		216	88
2016/10/24	110.52	▲ 0.07	-2,295	-65	2,426	-176	1,010	352	1,281		-40	-66
2016/10/21	110.45	▼ 0.12	-7,898	71	7,750	10,041	2,451	-4,837	266		-172	76
2016/10/20	110.57	▼ 0.02	-356	11	338	1,961	95	-1,161	-273		-284	6
2016/10/19	110.59		2,032	237	-1,125	3,246	-1,333	564	-605		-2,998	-1,144
2016/10/18	110.59	▲ 0.03	-12,485	175	12,314	4,731	398	6,456	564		164	-5
2016/10/17	110.56	▼ 0.15	-2,342	-12	2,121	-1,437	-210	4,833	-283	-11	-769	232
2016/10/14	110.71		-8,854	-35	7,893	4,720	491	485	547		1,648	995
2016/10/13	110.71	▲ 0.09	1,402	-37	-1,293	1,209	1,180	-4,340	-134		791	-70

1 종목선정

조회하고자 하는 종목을 선정합니다.

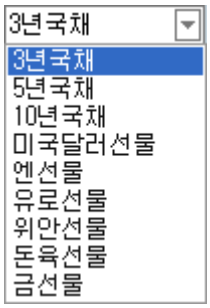

2 금액 및 수량 설정

조회 시 금액(백만원, 억원) 및 수량으로 조회를 할 수 있습니다.

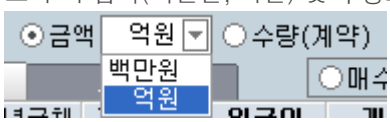

3 조회일자

조회를 원하는 일자를 선정하여 조회할 수 있습니다.

COPYRIGHT KOREA INVESTMENT & SECURITIES CO.LTD.ALL RIGHTS RESERVED.

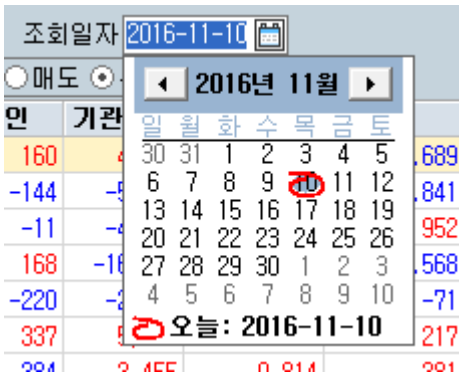

4 그래프 조회

일별 흐름을 그래프로 조회할 수 있으며 ☑데이터보기 를 선택하여 같이 조회하는 것도 가능합니다.

COPYRIGHT KOREA INVESTMENT & SECURITIES CO.LTD.ALL RIGHTS RESERVED.

상품선물옵션 누적순매수 [0489]

1. 화면개요

- 해당 종목에 대한 매매 주체별 동향 및 거래 추이를 당일 및 누적으로 텍스트, 그래프 조회를 할 수 있습니다.

2. 화면설명

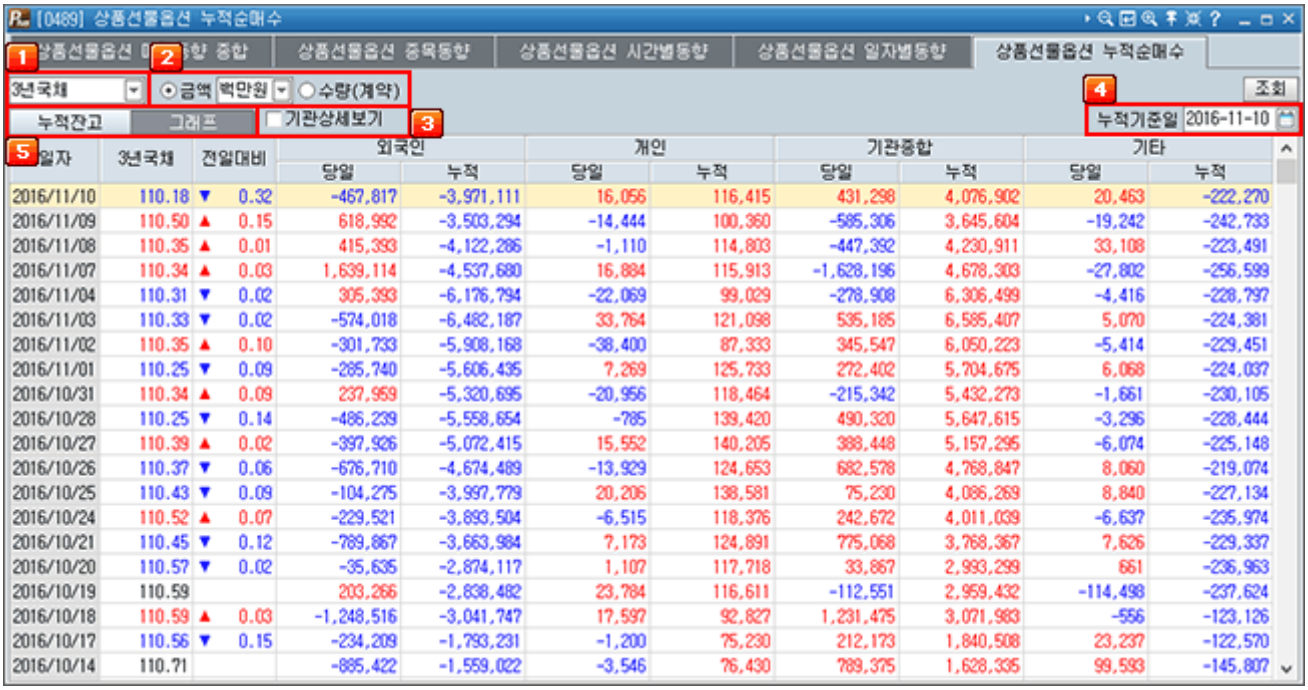

일자	3년국채	전일대비	외국인		개인		기관종합		기타	
			당일	누적	당일	누적	당일	누적	당일	누적
2016/11/10	110.18	▼ 0.32	-467,817	-3,971,111	16,056	116,415	431,298	4,076,902	20,463	-222,270
2016/11/09	110.50	▲ 0.15	618,992	-3,503,294	-14,444	100,360	-585,306	3,645,604	-19,242	-242,733
2016/11/08	110.35	▲ 0.01	415,393	-4,122,286	-1,110	114,803	-447,392	4,230,911	33,108	-223,491
2016/11/07	110.34	▲ 0.03	1,639,114	-4,537,680	16,884	115,913	-1,628,196	4,678,303	-27,802	-256,599
2016/11/04	110.31	▼ 0.02	305,393	-6,176,794	-22,069	99,029	-278,908	6,306,499	-4,416	-228,797
2016/11/03	110.33	▼ 0.02	-574,018	-6,482,187	33,764	121,098	535,185	6,585,407	5,070	-224,381
2016/11/02	110.35	▲ 0.10	-301,733	-5,908,168	-38,400	87,333	345,547	6,050,223	-5,414	-229,451
2016/11/01	110.25	▼ 0.09	-285,740	-5,606,435	7,269	125,733	272,402	5,704,675	6,068	-224,037
2016/10/31	110.34	▲ 0.09	237,959	-5,320,695	-20,956	118,464	-215,342	5,432,273	-1,661	-230,105
2016/10/28	110.25	▼ 0.14	-486,239	-5,558,654	-785	139,420	490,320	5,647,615	-3,296	-228,444
2016/10/27	110.39	▲ 0.02	-397,926	-5,072,415	15,552	140,205	388,448	5,157,295	-6,074	-225,148
2016/10/26	110.37	▼ 0.06	-676,710	-4,674,489	-13,929	124,653	682,578	4,768,847	8,060	-219,074
2016/10/25	110.43	▼ 0.09	-104,275	-3,997,779	20,206	138,581	75,230	4,086,269	8,840	-227,134
2016/10/24	110.52	▲ 0.07	-229,521	-3,893,504	-6,515	118,376	242,672	4,011,039	-6,637	-235,974
2016/10/21	110.45	▼ 0.12	-789,867	-3,663,984	7,173	124,891	775,068	3,768,367	7,626	-229,337
2016/10/20	110.57	▼ 0.02	-35,635	-2,874,117	1,107	117,718	33,867	2,993,299	661	-236,963
2016/10/19	110.59		203,266	-2,838,482	23,784	116,611	-112,551	2,959,432	-114,498	-237,624
2016/10/18	110.59	▲ 0.03	-1,248,516	-3,041,747	17,597	92,827	1,231,475	3,071,983	-556	-123,126
2016/10/17	110.56	▼ 0.15	-234,209	-1,793,231	-1,200	75,230	212,173	1,840,508	23,237	-122,570
2016/10/14	110.71		-885,422	-1,559,022	-3,546	76,430	789,375	1,628,335	99,593	-145,807

1 종목선정

조회하고자 하는 종목을 선정합니다.

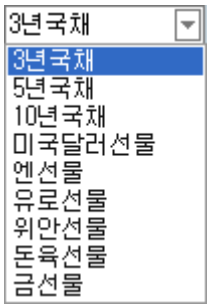

2 금액 및 수량 설정

조회 시 금액(백만원, 억원) 및 수량으로 조회를 할 수 있습니다.

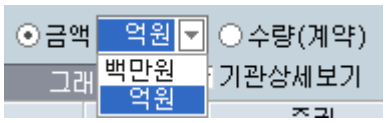

3 기관상세보기

세부 기관의 매매동향에 대한 조회가 가능합니다.

COPYRIGHT KOREA INVESTMENT & SECURITIES CO.LTD.ALL RIGHTS RESERVED.

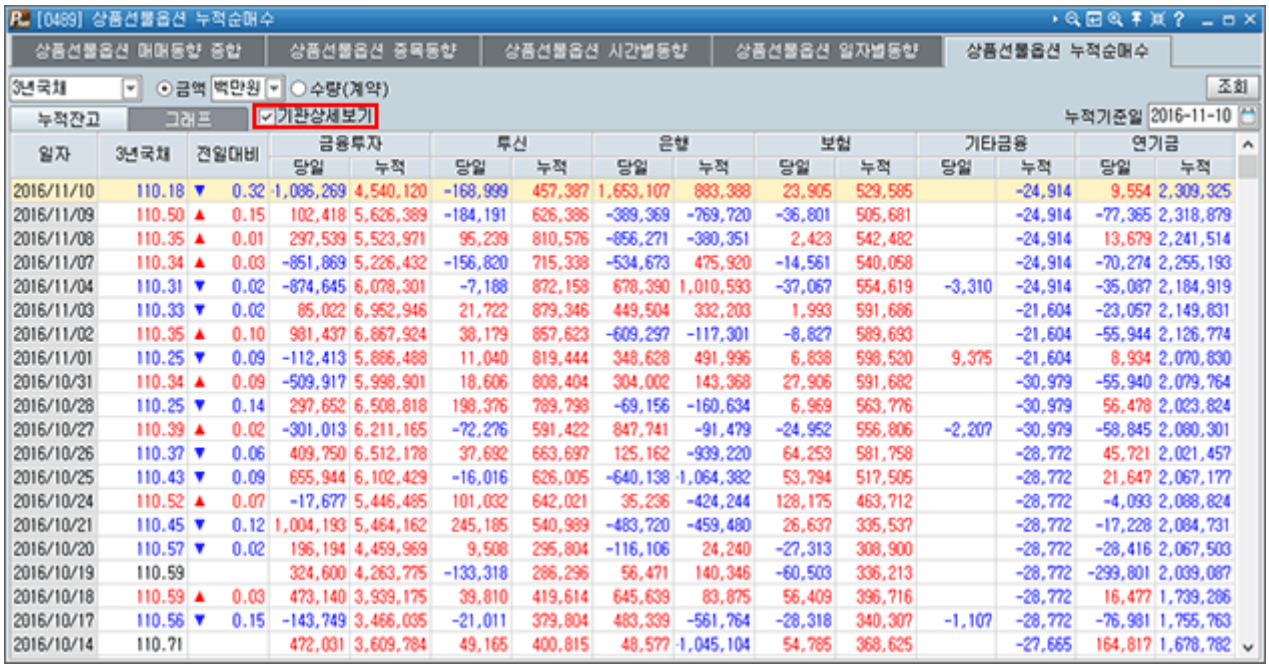

일자	3년국채	전일대비	금융투자		투신		은행		보험		기타금융		연기금	
			당일	누적	당일	누적	당일	누적	당일	누적	당일	누적	당일	누적
2016/11/10	110.18	▼ 0.32	-1,086,269	4,540,120	-168,999	457,387	1,653,107	883,388	23,905	529,585		-24,914	9,554	2,309,325
2016/11/09	110.50	▲ 0.15	102,418	5,626,389	-184,191	626,386	-389,369	-769,720	-36,801	505,681		-24,914	-77,365	2,318,879
2016/11/08	110.35	▲ 0.01	297,539	5,523,971	95,239	810,576	-856,271	-380,351	2,423	542,482		-24,914	13,679	2,241,514
2016/11/07	110.34	▲ 0.03	-851,869	5,226,432	-156,820	715,338	-534,673	475,920	-14,561	540,058		-24,914	-70,274	2,255,193
2016/11/04	110.31	▼ 0.02	-874,645	6,078,301	-7,188	872,158	678,390	1,010,593	-37,067	554,619	-3,310	-24,914	-35,087	2,184,919
2016/11/03	110.33	▼ 0.02	85,022	6,952,946	21,722	879,346	449,504	332,203	1,993	591,686		-21,604	-23,057	2,149,831
2016/11/02	110.35	▲ 0.10	981,437	6,867,924	38,179	857,623	-609,297	-117,301	-8,827	589,693		-21,604	-55,944	2,126,774
2016/11/01	110.25	▼ 0.09	-112,413	5,886,488	11,040	819,444	348,628	491,996	6,838	598,520	9,375	-21,604	8,934	2,070,830
2016/10/31	110.34	▲ 0.09	-509,917	5,998,901	18,606	808,404	304,002	143,368	27,906	591,682		-30,979	-55,940	2,079,764
2016/10/28	110.25	▼ 0.14	297,652	6,508,818	198,376	789,798	-69,156	-160,634	6,969	563,776		-30,979	56,478	2,023,824
2016/10/27	110.39	▲ 0.02	-301,013	6,211,165	-72,276	591,422	847,741	-91,479	-24,952	556,806	-2,207	-30,979	-58,845	2,080,301
2016/10/26	110.37	▼ 0.06	409,750	6,512,178	37,692	663,697	125,162	-939,220	64,253	581,758		-28,772	45,721	2,021,457
2016/10/25	110.43	▼ 0.09	655,944	6,102,429	-16,016	626,005	-640,138	-1,064,382	53,794	517,505		-28,772	21,647	2,067,177
2016/10/24	110.52	▲ 0.07	-17,677	5,446,485	101,032	642,021	35,236	-424,244	128,175	463,712		-28,772	-4,093	2,088,824
2016/10/21	110.45	▼ 0.12	1,004,193	5,464,162	245,185	540,989	-483,720	-459,480	26,637	335,537		-28,772	-17,228	2,084,731
2016/10/20	110.57	▼ 0.02	196,194	4,459,969	9,508	295,804	-116,106	24,240	-27,313	308,900		-28,772	-28,416	2,067,503
2016/10/19	110.59		324,600	4,263,775	-133,318	286,296	56,471	140,346	-60,503	336,213		-28,772	-299,801	2,039,087
2016/10/18	110.59	▲ 0.03	473,140	3,939,175	39,810	419,614	645,639	83,875	56,409	396,716		-28,772	16,477	1,739,286
2016/10/17	110.56	▼ 0.15	-143,749	3,466,035	-21,011	379,804	483,339	-561,764	-28,318	340,307	-1,107	-28,772	-76,981	1,755,763
2016/10/14	110.71		472,031	3,609,784	49,165	400,815	48,577	-1,045,104	54,765	368,625		-27,665	164,817	1,678,782

4 누적기준일 선정

누적기준일을 택하여 거래 조회가 가능합니다.

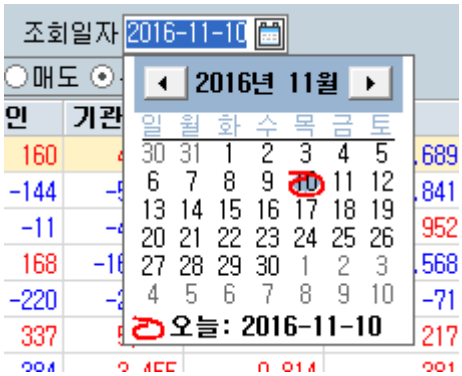

5 그래프

거래 주체별 동향을 그래프로 조회할 수 있습니다.



COPYRIGHT KOREA INVESTMENT & SECURITIES CO.LTD.ALL RIGHTS RESERVED.

당사 대주가능 종목 [0490]

1. 화면개요



COPYRIGHT KOREA INVESTMENT & SECURITIES CO.,LTD.ALL RIGHTS RESERVED.

국채선물지수 추이 [0491]

1. 화면개요

- 국채선물지수 추이 화면입니다.

2. 화면설명



1 선택 영역

조회할 항목을 선택합니다.

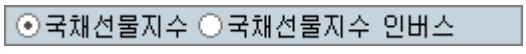

2 체결추이 영역

COPYRIGHT KOREA INVESTMENT & SECURITIES CO.LTD.ALL RIGHTS RESERVED.

1 시간별 (10초/30초/1분/10분)

시간별 | 일자별

○ 10초 ○ 30초 ○ 1분 ○ 10분 조회 다음

시간	지수	전일대비	거래량
장 마 감	1,230.92	0.00	0
15:45:00	1,230.69	▼ 0.23	0
15:44:50	1,230.69	▼ 0.23	0
15:44:40	1,230.69	▼ 0.23	0
15:44:30	1,230.69	▼ 0.23	0
15:44:20	1,230.69	▼ 0.23	0
15:44:10	1,230.69	▼ 0.23	0
15:44:00	1,230.69	▼ 0.23	0
15:43:50	1,230.69	▼ 0.23	0
15:43:40	1,230.69	▼ 0.23	0
15:43:30	1,230.69	▼ 0.23	0
15:43:20	1,230.69	▼ 0.23	0
15:43:10	1,230.69	▼ 0.23	0
15:43:00	1,230.69	▼ 0.23	0
15:42:50	1,230.69	▼ 0.23	0
15:42:40	1,230.69	▼ 0.23	0
15:42:30	1,230.69	▼ 0.23	0
15:42:20	1,230.69	▼ 0.23	0
15:42:10	1,230.69	▼ 0.23	0
15:42:00	1,230.69	▼ 0.23	0



2 일자별

시간별 | 일자별

조회 다음

일자	종가지수	전일대비	시가지수	고가지수	저가지수	거래량	거래대금	신심리도	이격도
2017/02/10	1,230.92	0.00	1,230.24	1,230.92	1,230.13	0	0	3.48	100.00
2017/02/09	1,230.92	▼ 0.56	1,232.15	1,232.26	1,230.92	0	0	-6.93	100.00
2017/02/08	1,231.48	▲ 0.45	1,231.36	1,231.59	1,230.92	0	0	12.26	100.04
2017/02/07	1,231.03	▲ 0.56	1,231.14	1,232.04	1,231.03	0	0	10.00	100.01
2017/02/06	1,230.47	▲ 0.90	1,229.90	1,230.69	1,229.90	0	0	14.33	99.96
2017/02/03	1,229.57	▼ 0.22	1,229.90	1,229.90	1,229.34	0	0	-8.90	99.88
2017/02/02	1,229.79	▲ 0.45	1,229.23	1,230.13	1,229.00	0	0	-12.97	99.89
2017/02/01	1,229.34	▼ 0.56	1,230.02	1,230.13	1,229.34	0	0	-13.74	99.84
2017/01/31	1,229.90	▲ 0.78	1,229.68	1,230.13	1,229.12	0	0	-14.21	99.88
2017/01/26	1,229.12	▼ 2.02	1,230.24	1,230.24	1,229.00	0	0	-31.40	99.81
2017/01/25	1,231.14	▼ 0.79	1,231.36	1,231.48	1,230.92	0	0	0.65	99.96
2017/01/24	1,231.93	▲ 0.79	1,231.70	1,232.04	1,231.36	0	0	0.71	100.03
2017/01/23	1,231.14	▲ 0.11	1,231.59	1,231.93	1,231.03	0	0	1.29	99.97
2017/01/20	1,231.03	▲ 1.24	1,229.79	1,231.03	1,229.68	0	0	-13.64	99.97
2017/01/19	1,229.79	▼ 1.24	1,230.13	1,230.24	1,229.34	0	0	-37.49	99.86
2017/01/18	1,231.03	▼ 1.12	1,232.71	1,232.71	1,231.03	0	0	-14.89	99.96
2017/01/17	1,232.15	▲ 0.34	1,231.93	1,232.49	1,231.59	0	0	-9.33	100.07
2017/01/16	1,231.81	▼ 0.68	1,232.15	1,232.26	1,231.70	0	0	-10.75	100.05
2017/01/13	1,232.49	▼ 0.34	1,232.38	1,232.49	1,231.36	0	0	7.20	100.11
2017/01/12	1,232.83	▲ 1.80	1,231.93	1,232.83	1,231.81	0	0	20.93	100.15

COPYRIGHT KOREA INVESTMENT & SECURITIES CO.LTD.ALL RIGHTS RESERVED.

주식선물 매매동향 종합 [0492]

1. 화면개요

- 주식선물 매매동향 종합화면입니다.

2. 화면설명



선물구분	외국인	개인	기관종합	기관						기타
				금융투자	투신(일반)	은행	보험	기타금융	연기금	
전 체	8,947	12,059	-22,162	-20,576	-812	-266	-508			1,156
BGF리테일	-18	-176	194	213	-19					-1
BNK금융지	-91	5	86	86						
CJ	-13	202	-187	-187						-2
CJ CGV	2	56	-58	-58						
CJ E&M	-1	142	-175	-183	9					34
CJ오쇼핑	30	-148	118	118						
CJ제일제당		4	-4	-4						
DGB금융지	-15	-99	116	116						-1
GKL	2	7	10	10						-19
GS	91	-165	51	51						23
GS건설	24	-220	196	371	-175					
GS리테일	-1	57	-57	-57						1
KB금융	653	-746	93	164	-71					
KB손해보험	6	349	-354	-354						
KCC	3	13	-20	-20						3
KT	-130	187	-85	-85						28
LG	166	121	-288	-288						
LGD	404	1,195	-1,635	-995	-640					36
LG상사	44	-72	28	28						
LG생활건강	181	677	-858	-997	139					
LG유플러스	205	-263	60	60						-3
LG이노텍	-40	167	-126	-126						
LG전자	-379	1,284	-949	-1,054	105					44
LG하우시스	-36	149	-124	-124						11
LG화학	-163	693	-538	-538						8

1 조회영역

- 금액 및 수량 조회 항목을 선택합니다.
- 당일 조회 및 누적 조회가 가능하며 누적 조회일 경우 기준일을 선택합니다.
- 사용자가 선택한 항목에 따른 주식선물 매매동향이 제공되며, 외국인, 개인, 기관종합 등등의 주식선물 종목별로 제공됩니다.

COPYRIGHT KOREA INVESTMENT & SECURITIES CO.LTD.ALL RIGHTS RESERVED.



⊙금액 백만원 ○수량 (계약) ⊙당일 ○누적 누적기준일 2017-02-10 조회

선물구분	외국인	개인	기관종합	기관						기타
				금융투자	투신(일반)	은행	보험	기타금융	연기금	
전 체	8,938	12,436	-22,534	-20,733	-1,008	-285	-508			1,160
BGF리테일	-18	-176	194	213	-19					-1
BNK금융지	-91	5	86	86						
CJ	-13	202	-187	-187						-2
CJ CGV	2	56	-58	-58						
CJ E&M	-1	142	-175	-183	9					34
CJ오쇼핑	30	-148	118	118						
CJ제일제당		4	-4	-4						
DGB금융지	-15	-99	116	116						-2
GKL	2	7	10	10						-19
GS	91	-160	46	46						23
GS건설	24	-220	196	371	-175					
GS리테일	-1	57	-57	-57						1
KB금융	653	-746	93	164	-71					
KB손해보험	6	349	-354	-354						
KCC	3	13	-20	-20						3
KT	-127	184	-85	-85						28
LG	166	128	-294	-294						
LGD	404	1,203	-1,643	-1,003	-640					36
LG상사	44	-72	28	28						
LG생활건강	181	677	-858	-997	139					
LG유플러스	205	-263	60	60						-3
LG이노텍	-40	167	-126	-126						
LG전자	-379	1,275	-940	-1,045	105					44
LG하우시스	-36	149	-124	-124						11
LG화학	-163	732	-577	-577						8

용어설명

개별주식선물

개별 주식 선물 거래(single-stock futures)는 주식 종목을 대상물로 하는 선물 거래이다. 이러한 거래가 생겨난 것은 공매도가 제한된 주식시장에서 하락추세의 대응을 하기 위해서, 주가지수 선물거래로는 부족한 가격 변동성의 연계를 위해서였다. 대한민국에서는 2008년 5월 6일에 도입되어 한국거래소 파생상품시장에서 이루어지고 있다.

COPYRIGHT KOREA INVESTMENT & SECURITIES CO.LTD.ALL RIGHTS RESERVED.

주식선물 종목동향 [0493]

1. 화면개요

- 주식선물 종목 누적 기준일자별 매도/매수/순매수/스프레드 제공 화면입니다.

2. 화면설명

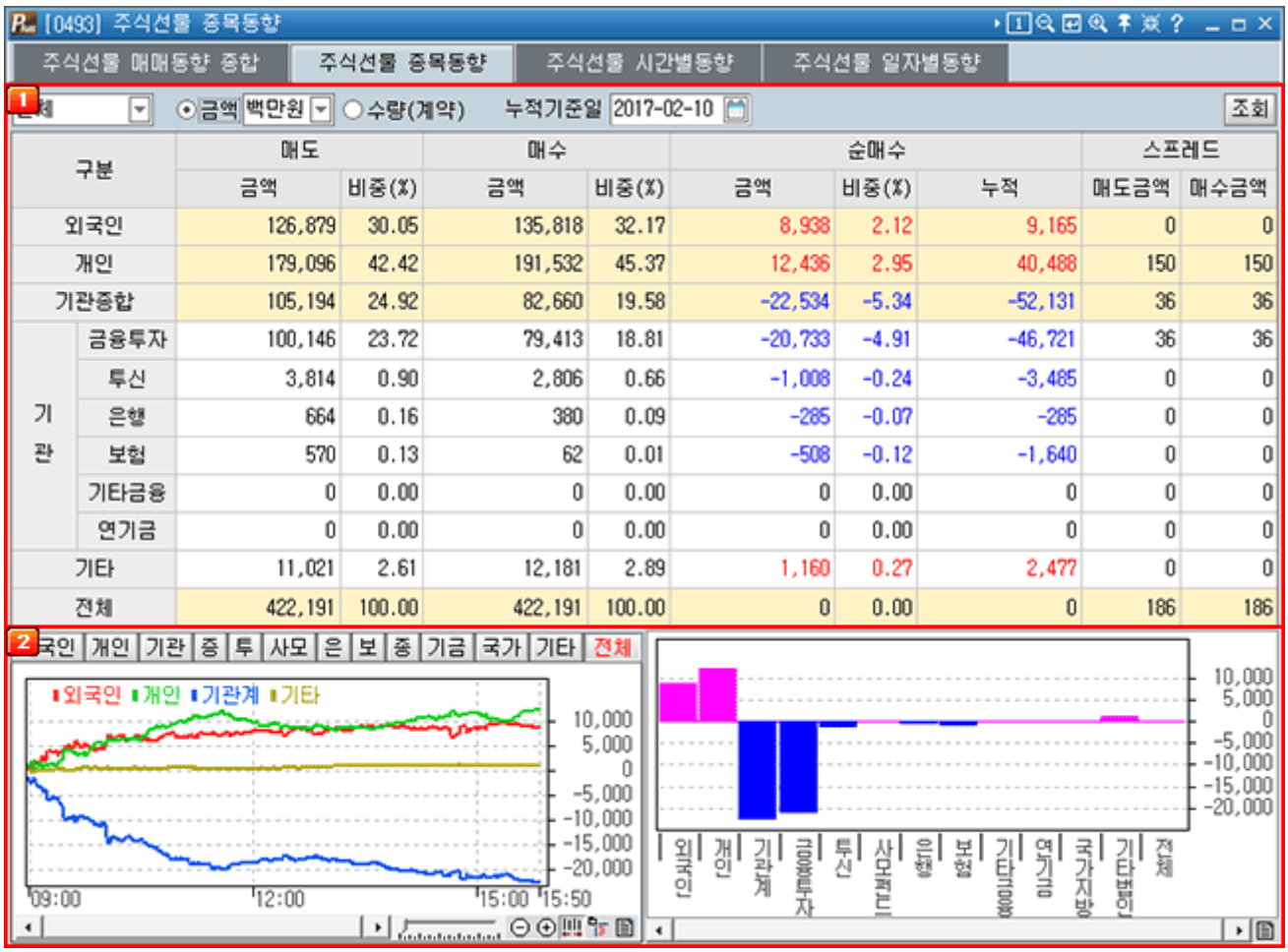

구분		매도		매수		순매수			스프레드	
		금액	비중(%)	금액	비중(%)	금액	비중(%)	누적	매도금액	매수금액
외국인		126,879	30.05	135,818	32.17	8,938	2.12	9,165	0	0
개인		179,096	42.42	191,532	45.37	12,436	2.95	40,488	150	150
기관종합		105,194	24.92	82,660	19.58	-22,534	-5.34	-52,131	36	36
기관	금융투자	100,146	23.72	79,413	18.81	-20,733	-4.91	-46,721	36	36
기관	투신	3,814	0.90	2,806	0.66	-1,008	-0.24	-3,485	0	0
기관	은행	664	0.16	380	0.09	-285	-0.07	-285	0	0
기관	보험	570	0.13	62	0.01	-508	-0.12	-1,640	0	0
기관	기타금융	0	0.00	0	0.00	0	0.00	0	0	0
기관	연기금	0	0.00	0	0.00	0	0.00	0	0	0
기타		11,021	2.61	12,181	2.89	1,160	0.27	2,477	0	0
전체		422,191	100.00	422,191	100.00	0	0.00	0	186	186

COPYRIGHT KOREA INVESTMENT & SECURITIES CO.LTD.ALL RIGHTS RESERVED.

1 선택영역

- 조회할 주식선물 종목을 선택합니다.
- 조회 순서를 선택합니다. (금액/수량)
- 누적 기준일을 선택하면 해당 종목/순서/기준일에 따른 종목의 매매동향이 수치로 제공됩니다.

구분		매도		매수		순매수			스프레드	
		금액	비중(%)	금액	비중(%)	금액	비중(%)	누적	매도금액	매수금액
외국인		126,879	30.05	135,818	32.16	8,938	2.11	9,165	0	0
개인		179,096	42.42	191,532	45.36	12,436	2.94	40,488	150	150
기관종합		105,194	24.91	82,660	19.57	-22,534	-5.33	-52,131	36	36
기관	금융투자	99,421	23.54	79,329	18.78	-20,092	-4.75	-46,080	36	36
	투신	4,538	1.07	2,889	0.68	-1,649	-0.39	-4,126	0	0
	은행	664	0.15	380	9.00	-285	-6.72	-285	0	0
	보험	570	0.13	62	1.46	-508	-0.12	-1,640	0	0
	기타금융	0	0.00	0	0.00	0	0.00	0	0	0
	연기금	0	0.00	0	0.00	0	0.00	0	0	0
기타		11,021	2.61	12,181	2.88	1,160	0.27	2,477	0	0
전체		422,190	100.00	422,191	100.00	0	0.00	-1	186	186

2 차트영역

- 사용자가 선택한 항목에 따른 종목의 매매동향이 차트로 제공됩니다.



용어설명

개별주식선물

개별 주식 선물 거래(single-stock futures)는 주식 종목을 대상물로 하는 선물 거래이다. 이러한 거래가 생겨난 것은 공매도가 제한된 주식시장에서 하락추세의 대응을 하기 위해서, 주가지수 선물거래로는 부족한 가격 변동성의 연계를 위해서였다. 대한민국에서는 2008년 5월 6일에 도입되어 한국거래소 파생상품시장에서 이루어지고 있다.

COPYRIGHT KOREA INVESTMENT & SECURITIES CO.LTD.ALL RIGHTS RESERVED.

주식선물 시간별동향 [0494]

1. 화면개요

- 주식선물 시간별 매매동향 추이 화면이며, 종목별/투자자별 추이가 제공됩니다.

2. 화면설명

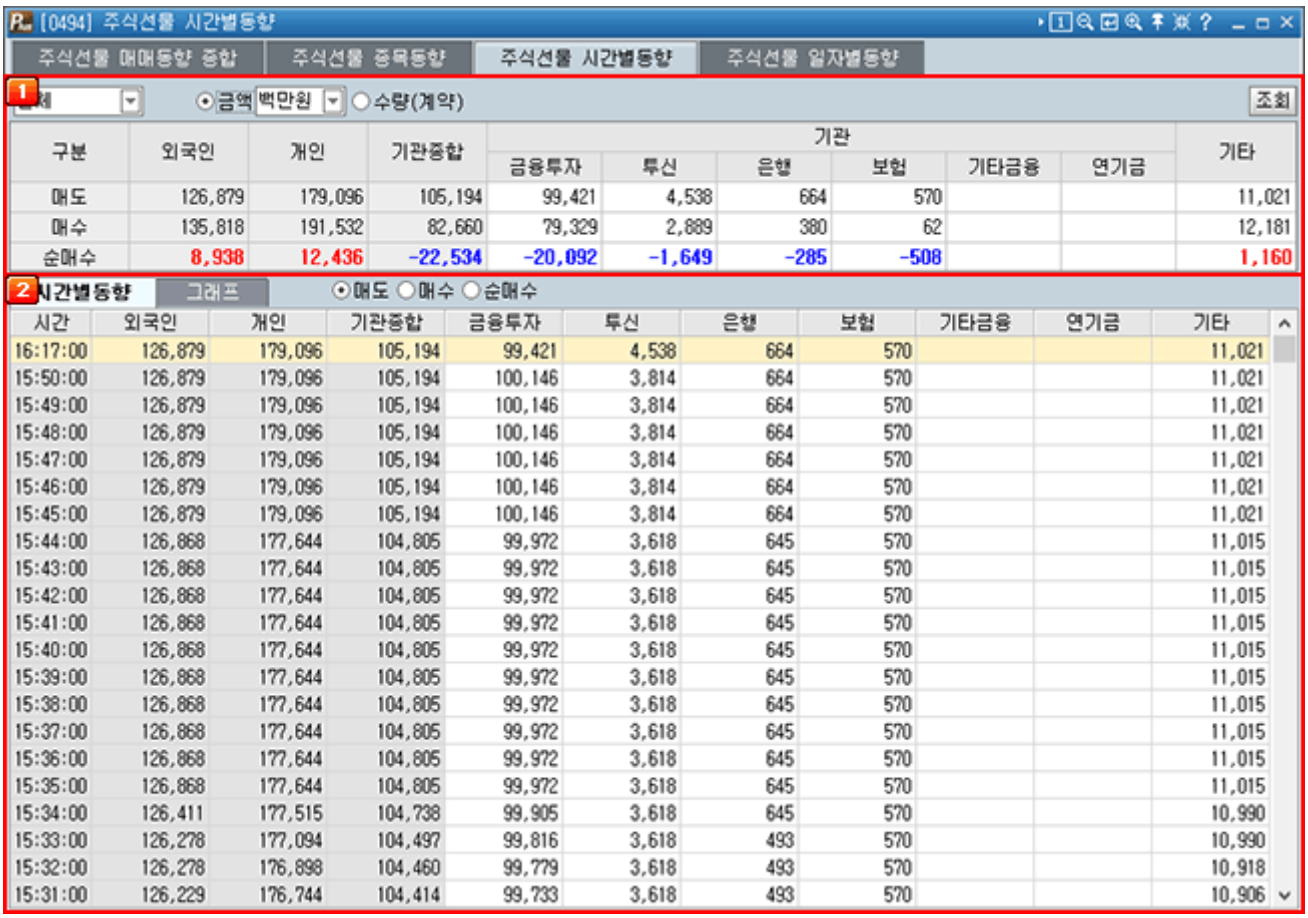

구분	외국인	개인	기관종합	기관						기타
				금융투자	투신	은행	보험	기타금융	연기금	
매도	126,879	179,096	105,194	99,421	4,538	664	570			11,021
매수	135,818	191,532	82,660	79,329	2,889	380	62			12,181
순매수	8,938	12,436	-22,534	-20,092	-1,649	-285	-508			1,160

시간	외국인	개인	기관종합	금융투자	투신	은행	보험	기타금융	연기금	기타
16:17:00	126,879	179,096	105,194	99,421	4,538	664	570			11,021
15:50:00	126,879	179,096	105,194	100,146	3,814	664	570			11,021
15:49:00	126,879	179,096	105,194	100,146	3,814	664	570			11,021
15:48:00	126,879	179,096	105,194	100,146	3,814	664	570			11,021
15:47:00	126,879	179,096	105,194	100,146	3,814	664	570			11,021
15:46:00	126,879	179,096	105,194	100,146	3,814	664	570			11,021
15:45:00	126,879	179,096	105,194	100,146	3,814	664	570			11,021
15:44:00	126,868	177,644	104,805	99,972	3,618	645	570			11,015
15:43:00	126,868	177,644	104,805	99,972	3,618	645	570			11,015
15:42:00	126,868	177,644	104,805	99,972	3,618	645	570			11,015
15:41:00	126,868	177,644	104,805	99,972	3,618	645	570			11,015
15:40:00	126,868	177,644	104,805	99,972	3,618	645	570			11,015
15:39:00	126,868	177,644	104,805	99,972	3,618	645	570			11,015
15:38:00	126,868	177,644	104,805	99,972	3,618	645	570			11,015
15:37:00	126,868	177,644	104,805	99,972	3,618	645	570			11,015
15:36:00	126,868	177,644	104,805	99,972	3,618	645	570			11,015
15:35:00	126,868	177,644	104,805	99,972	3,618	645	570			11,015
15:34:00	126,411	177,515	104,738	99,905	3,618	645	570			10,990
15:33:00	126,278	177,094	104,497	99,816	3,618	493	570			10,990
15:32:00	126,278	176,898	104,460	99,779	3,618	493	570			10,918
15:31:00	126,229	176,744	104,414	99,733	3,618	493	570			10,906

1 선택 영역

- 조회할 주식선물 종목을 선택합니다.
- 조회 순서를 선택합니다. (금액/수량)
- 사용자가 선택한 주식선물 종목에 따른 투자자별 매수/매도/순매수 항목이 제공됩니다.

구분	외국인	개인	기관종합	기관						기타
				금융투자	투신	은행	보험	기타금융	연기금	
매도	126,879	179,096	105,194	99,421	4,538	664	570			11,021
매수	135,818	191,532	82,660	79,329	2,889	380	62			12,181
순매수	8,938	12,436	-22,534	-20,092	-1,649	-285	-508			1,160

2 추이 영역

COPYRIGHT KOREA INVESTMENT & SECURITIES CO.LTD.ALL RIGHTS RESERVED.

› 시간별동향(매도/매수/순매수)

시간별동향 | 그래프 | ⊙매도 ○매수 ○순매수

시간	외국인	개인	기관종합	금융투자	투신	은행	보험	기타금융	연기금	기타
16:17:00	126,879	179,096	105,194	99,421	4,538	664	570			11,021
15:50:00	126,879	179,096	105,194	100,146	3,814	664	570			11,021
15:49:00	126,879	179,096	105,194	100,146	3,814	664	570			11,021
15:48:00	126,879	179,096	105,194	100,146	3,814	664	570			11,021
15:47:00	126,879	179,096	105,194	100,146	3,814	664	570			11,021
15:46:00	126,879	179,096	105,194	100,146	3,814	664	570			11,021
15:45:00	126,879	179,096	105,194	100,146	3,814	664	570			11,021
15:44:00	126,868	177,644	104,805	99,972	3,618	645	570			11,015
15:43:00	126,868	177,644	104,805	99,972	3,618	645	570			11,015
15:42:00	126,868	177,644	104,805	99,972	3,618	645	570			11,015
15:41:00	126,868	177,644	104,805	99,972	3,618	645	570			11,015
15:40:00	126,868	177,644	104,805	99,972	3,618	645	570			11,015
15:39:00	126,868	177,644	104,805	99,972	3,618	645	570			11,015
15:38:00	126,868	177,644	104,805	99,972	3,618	645	570			11,015
15:37:00	126,868	177,644	104,805	99,972	3,618	645	570			11,015
15:36:00	126,868	177,644	104,805	99,972	3,618	645	570			11,015
15:35:00	126,868	177,644	104,805	99,972	3,618	645	570			11,015
15:34:00	126,411	177,515	104,738	99,905	3,618	645	570			10,990
15:33:00	126,278	177,094	104,497	99,816	3,618	493	570			10,990
15:32:00	126,278	176,898	104,460	99,779	3,618	493	570			10,918
15:31:00	126,229	176,744	104,414	99,733	3,618	493	570			10,906

› 그래프(매도/매수/순매수)

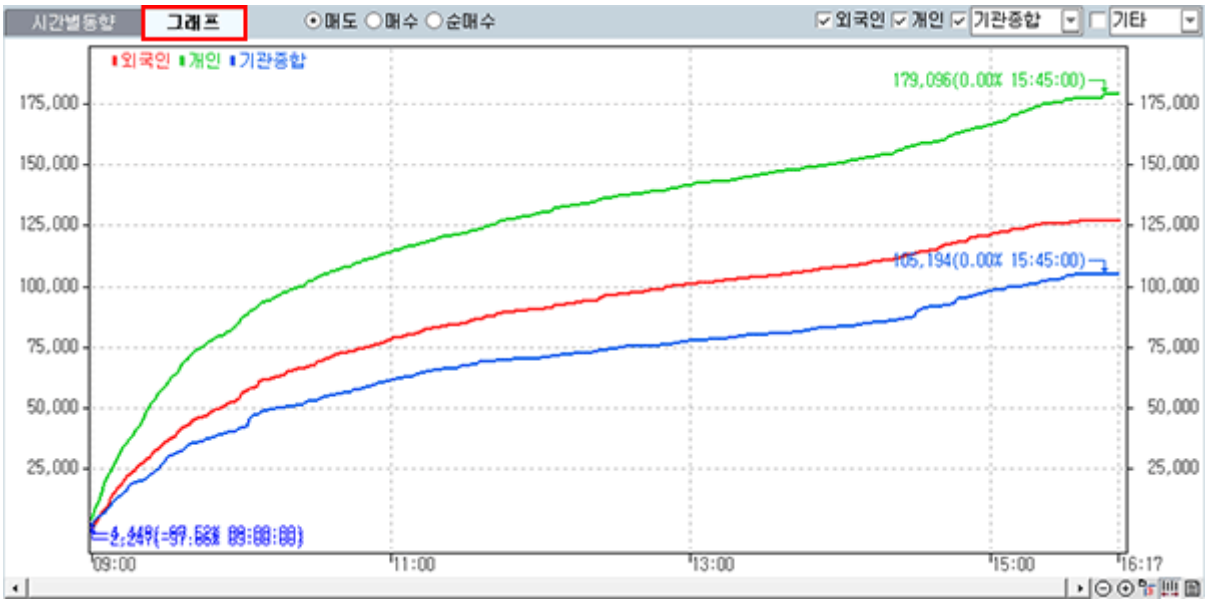

용어설명

개별주식선물

개별 주식 선물 거래(single-stock futures)는 주식 종목을 대상물로 하는 선물 거래이다. 이러한 거래가 생겨난 것은 공매도가 제한된 주식시장에서 하락추세의 대응을 하기 위해서, 주가지수 선물거래로는 부족한 가격 변동성의 연계를 위해서였다. 대한민국에서는 2008년 5월 6일에 도입되어 한국거래소 파생상품시장에서 이루어지고 있다.

COPYRIGHT KOREA INVESTMENT & SECURITIES CO.LTD.ALL RIGHTS RESERVED.

주식선물 일자별동향 [0495]

1. 화면개요

- 주식선물 종목의 투자자 일자별 추이 화면입니다.

2. 화면설명

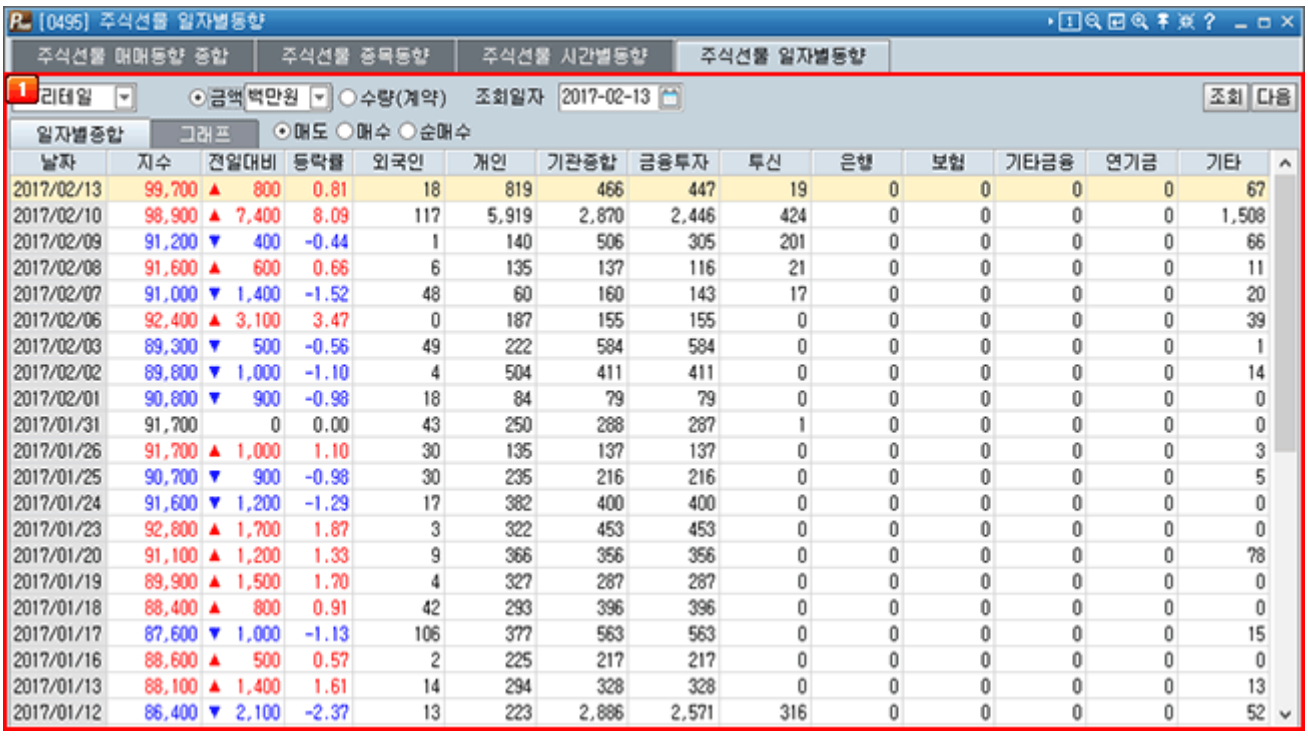

날자	지수	전일대비	등락률	외국인	개인	기관종합	금융투자	투신	은행	보험	기타금융	연기금	기타
2017/02/13	99,700	▲ 800	0.81	18	819	466	447	19	0	0	0	0	67
2017/02/10	98,900	▲ 7,400	8.09	117	5,919	2,870	2,446	424	0	0	0	0	1,508
2017/02/09	91,200	▼ 400	-0.44	1	140	506	305	201	0	0	0	0	66
2017/02/08	91,600	▲ 600	0.66	6	135	137	116	21	0	0	0	0	11
2017/02/07	91,000	▼ 1,400	-1.52	48	60	160	143	17	0	0	0	0	20
2017/02/06	92,400	▲ 3,100	3.47	0	187	155	155	0	0	0	0	0	39
2017/02/03	89,300	▼ 500	-0.56	49	222	584	584	0	0	0	0	0	1
2017/02/02	89,800	▼ 1,000	-1.10	4	504	411	411	0	0	0	0	0	14
2017/02/01	90,800	▼ 900	-0.98	18	84	79	79	0	0	0	0	0	0
2017/01/31	91,700	0	0.00	43	250	288	287	1	0	0	0	0	0
2017/01/26	91,700	▲ 1,000	1.10	30	135	137	137	0	0	0	0	0	3
2017/01/25	90,700	▼ 900	-0.98	30	235	216	216	0	0	0	0	0	5
2017/01/24	91,600	▼ 1,200	-1.29	17	382	400	400	0	0	0	0	0	0
2017/01/23	92,800	▲ 1,700	1.87	3	322	453	453	0	0	0	0	0	0
2017/01/20	91,100	▲ 1,200	1.33	9	366	356	356	0	0	0	0	0	78
2017/01/19	89,900	▲ 1,500	1.70	4	327	287	287	0	0	0	0	0	0
2017/01/18	88,400	▲ 800	0.91	42	293	396	396	0	0	0	0	0	0
2017/01/17	87,600	▼ 1,000	-1.13	106	377	563	563	0	0	0	0	0	15
2017/01/16	88,600	▲ 500	0.57	2	225	217	217	0	0	0	0	0	0
2017/01/13	88,100	▲ 1,400	1.61	14	294	328	328	0	0	0	0	0	13
2017/01/12	86,400	▼ 2,100	-2.37	13	223	2,886	2,571	316	0	0	0	0	52

1 선택영역

종목을 선택합니다.

조회 항목(금액/수량)을 선택합니다.

조회일자를 선택합니다.

시간별 종합 (매도/매수/순매수)

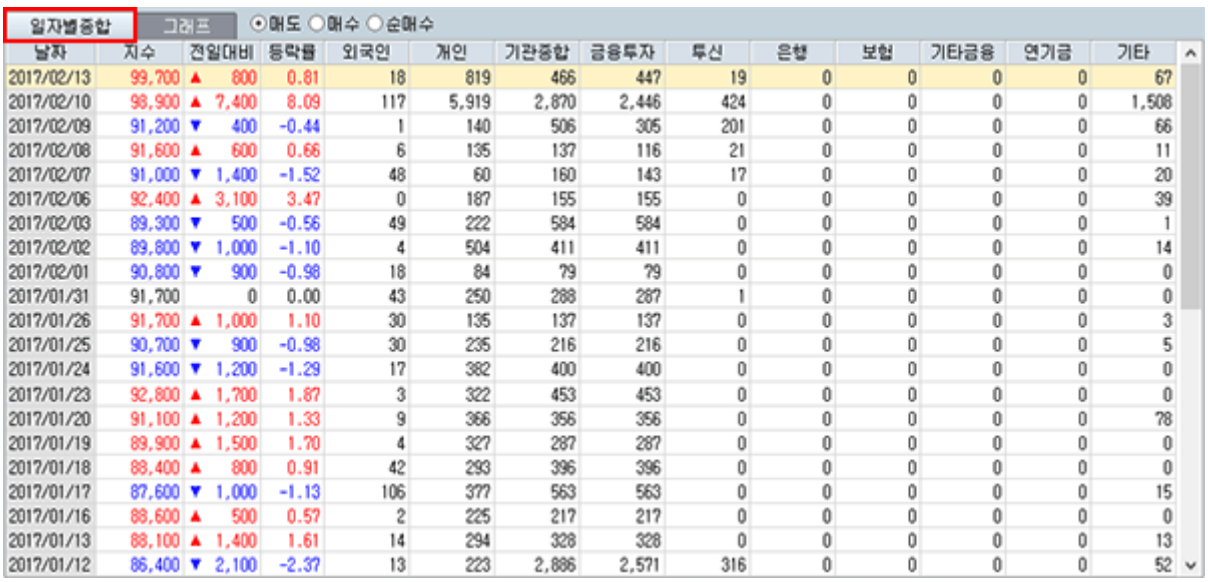

날자	지수	전일대비	등락률	외국인	개인	기관종합	금융투자	투신	은행	보험	기타금융	연기금	기타
2017/02/13	99,700	▲ 800	0.81	18	819	466	447	19	0	0	0	0	67
2017/02/10	98,900	▲ 7,400	8.09	117	5,919	2,870	2,446	424	0	0	0	0	1,508
2017/02/09	91,200	▼ 400	-0.44	1	140	506	305	201	0	0	0	0	66
2017/02/08	91,600	▲ 600	0.66	6	135	137	116	21	0	0	0	0	11
2017/02/07	91,000	▼ 1,400	-1.52	48	60	160	143	17	0	0	0	0	20
2017/02/06	92,400	▲ 3,100	3.47	0	187	155	155	0	0	0	0	0	39
2017/02/03	89,300	▼ 500	-0.56	49	222	584	584	0	0	0	0	0	1
2017/02/02	89,800	▼ 1,000	-1.10	4	504	411	411	0	0	0	0	0	14
2017/02/01	90,800	▼ 900	-0.98	18	84	79	79	0	0	0	0	0	0
2017/01/31	91,700	0	0.00	43	250	288	287	1	0	0	0	0	0
2017/01/26	91,700	▲ 1,000	1.10	30	135	137	137	0	0	0	0	0	3
2017/01/25	90,700	▼ 900	-0.98	30	235	216	216	0	0	0	0	0	5
2017/01/24	91,600	▼ 1,200	-1.29	17	382	400	400	0	0	0	0	0	0
2017/01/23	92,800	▲ 1,700	1.87	3	322	453	453	0	0	0	0	0	0
2017/01/20	91,100	▲ 1,200	1.33	9	366	356	356	0	0	0	0	0	78
2017/01/19	89,900	▲ 1,500	1.70	4	327	287	287	0	0	0	0	0	0
2017/01/18	88,400	▲ 800	0.91	42	293	396	396	0	0	0	0	0	0
2017/01/17	87,600	▼ 1,000	-1.13	106	377	563	563	0	0	0	0	0	15
2017/01/16	88,600	▲ 500	0.57	2	225	217	217	0	0	0	0	0	0
2017/01/13	88,100	▲ 1,400	1.61	14	294	328	328	0	0	0	0	0	13
2017/01/12	86,400	▼ 2,100	-2.37	13	223	2,886	2,571	316	0	0	0	0	52

COPYRIGHT KOREA INVESTMENT & SECURITIES CO.LTD.ALL RIGHTS RESERVED.

그래프 (매도/매수/순매수)

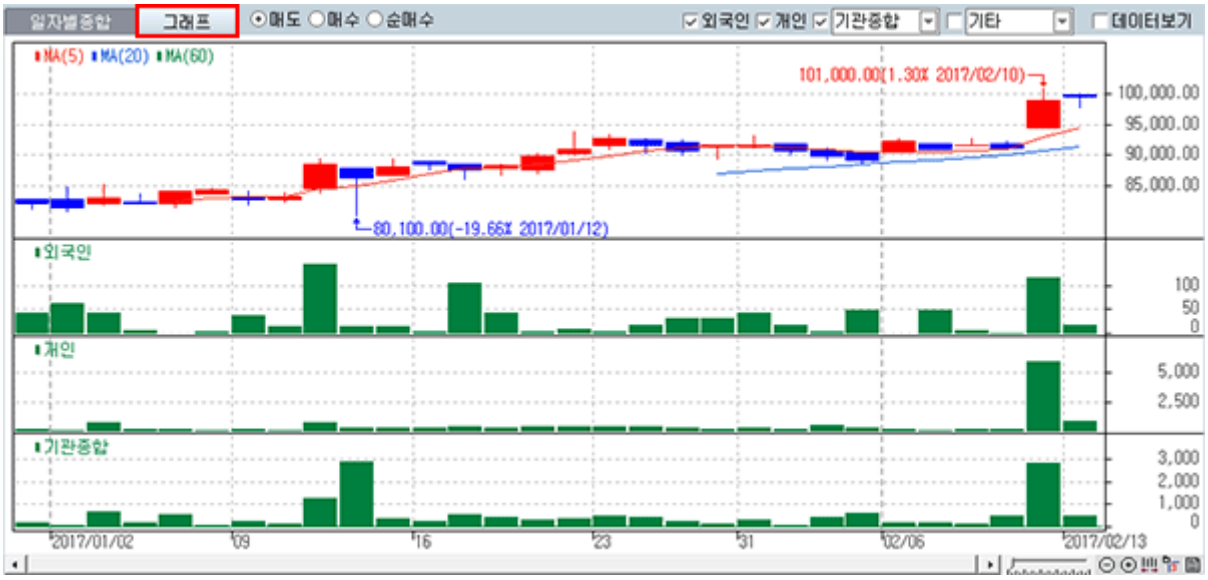

용어설명

개별주식선물

개별 주식 선물 거래(single-stock futures)는 주식 종목을 대상물로 하는 선물 거래이다. 이러한 거래가 생겨난 것은 공매도가 제한된 주식시장에서 하락추세의 대응을 하기 위해서, 주가지수 선물거래로는 부족한 가격 변동성의 연계를 위해서였다. 대한민국에서는 2008년 5월 6일에 도입되어 한국거래소 파생상품시장에서 이루어지고 있다.

COPYRIGHT KOREA INVESTMENT & SECURITIES CO.LTD.ALL RIGHTS RESERVED.

주식국채혼합지수 추이 [0496]

1. 화면개요

- 주식국채혼합지수 추이 화면입니다.

2. 화면설명



1 선택 영역

조회할 항목을 선택합니다.

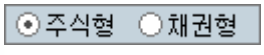

2 체결추이 영역

COPYRIGHT KOREA INVESTMENT & SECURITIES CO.LTD.ALL RIGHTS RESERVED.

1 시간별 (2초/30초/1분/10분)

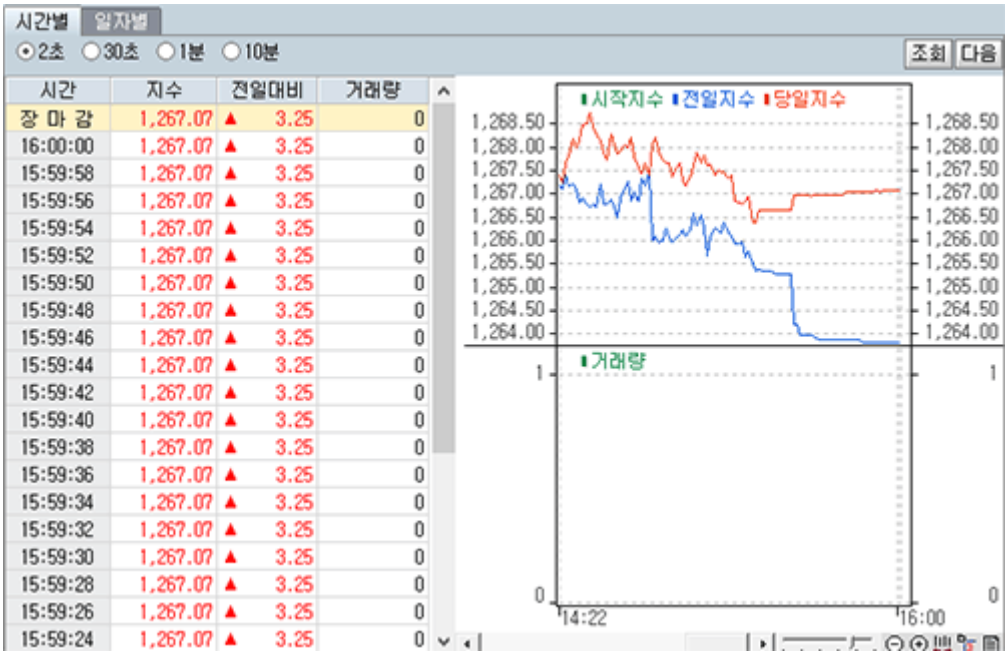

시간	지수	전일대비	거래량
장 마 감	1,267.07	▲ 3.25	0
16:00:00	1,267.07	▲ 3.25	0
15:59:58	1,267.07	▲ 3.25	0
15:59:56	1,267.07	▲ 3.25	0
15:59:54	1,267.07	▲ 3.25	0
15:59:52	1,267.07	▲ 3.25	0
15:59:50	1,267.07	▲ 3.25	0
15:59:48	1,267.07	▲ 3.25	0
15:59:46	1,267.07	▲ 3.25	0
15:59:44	1,267.07	▲ 3.25	0
15:59:42	1,267.07	▲ 3.25	0
15:59:40	1,267.07	▲ 3.25	0
15:59:38	1,267.07	▲ 3.25	0
15:59:36	1,267.07	▲ 3.25	0
15:59:34	1,267.07	▲ 3.25	0
15:59:32	1,267.07	▲ 3.25	0
15:59:30	1,267.07	▲ 3.25	0
15:59:28	1,267.07	▲ 3.25	0
15:59:26	1,267.07	▲ 3.25	0
15:59:24	1,267.07	▲ 3.25	0

2 일자별

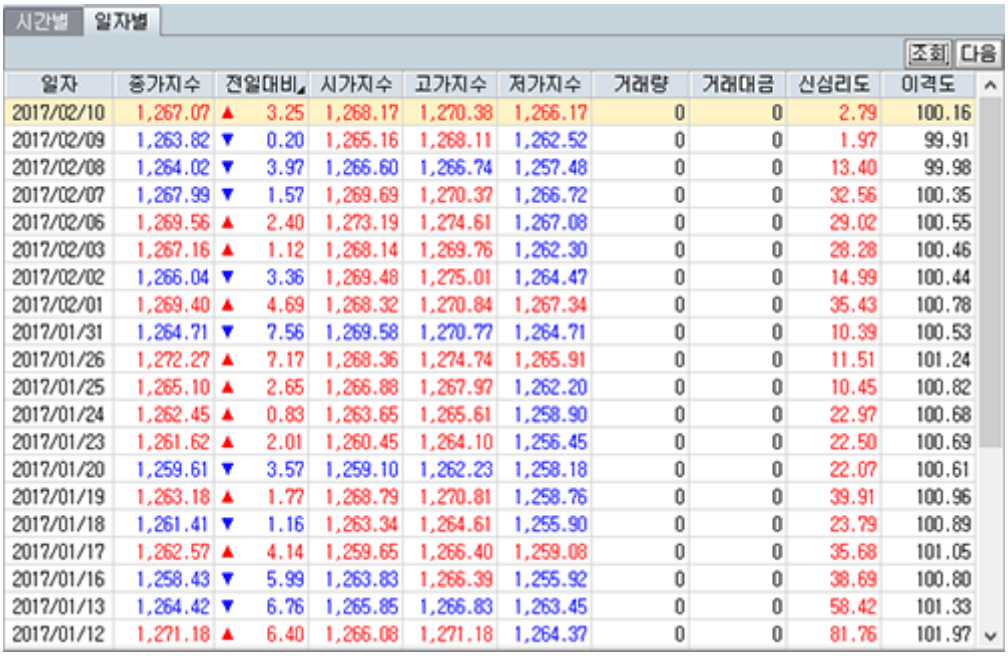

일자	종가지수	전일대비	시가지수	고가지수	저가지수	거래량	거래대금	신심리도	이격도
2017/02/10	1,267.07	▲ 3.25	1,268.17	1,270.38	1,266.17	0	0	2.79	100.16
2017/02/09	1,263.82	▼ 0.20	1,265.16	1,268.11	1,262.52	0	0	1.97	99.91
2017/02/08	1,264.02	▼ 3.97	1,266.60	1,266.74	1,257.48	0	0	13.40	99.98
2017/02/07	1,267.99	▼ 1.57	1,269.69	1,270.37	1,266.72	0	0	32.56	100.35
2017/02/06	1,269.56	▲ 2.40	1,273.19	1,274.61	1,267.08	0	0	29.02	100.55
2017/02/03	1,267.16	▲ 1.12	1,268.14	1,269.76	1,262.30	0	0	28.28	100.46
2017/02/02	1,266.04	▼ 3.36	1,269.48	1,275.01	1,264.47	0	0	14.99	100.44
2017/02/01	1,269.40	▲ 4.69	1,268.32	1,270.84	1,267.34	0	0	35.43	100.78
2017/01/31	1,264.71	▼ 7.56	1,269.58	1,270.77	1,264.71	0	0	10.39	100.53
2017/01/26	1,272.27	▲ 7.17	1,268.36	1,274.74	1,265.91	0	0	11.51	101.24
2017/01/25	1,265.10	▲ 2.65	1,266.88	1,267.97	1,262.20	0	0	10.45	100.82
2017/01/24	1,262.45	▲ 0.83	1,263.65	1,265.61	1,258.90	0	0	22.97	100.68
2017/01/23	1,261.62	▲ 2.01	1,260.45	1,264.10	1,256.45	0	0	22.50	100.69
2017/01/20	1,259.61	▼ 3.57	1,259.10	1,262.23	1,258.18	0	0	22.07	100.61
2017/01/19	1,263.18	▲ 1.77	1,268.79	1,270.81	1,258.76	0	0	39.91	100.96
2017/01/18	1,261.41	▼ 1.16	1,263.34	1,264.61	1,255.90	0	0	23.79	100.89
2017/01/17	1,262.57	▲ 4.14	1,259.65	1,266.40	1,259.08	0	0	35.68	101.05
2017/01/16	1,258.43	▼ 5.99	1,263.83	1,266.39	1,255.92	0	0	38.69	100.80
2017/01/13	1,264.42	▼ 6.76	1,265.85	1,266.83	1,263.45	0	0	58.42	101.33
2017/01/12	1,271.18	▲ 6.40	1,266.08	1,271.18	1,264.37	0	0	81.76	101.97

COPYRIGHT KOREA INVESTMENT & SECURITIES CO.LTD.ALL RIGHTS RESERVED.

선물옵션 현재가(I) [0501]

1. 화면개요

- 사용자가 선택한 해당 선물/옵션의 현재가 및 호가를 제공하며, 그 외 베이시스, 이론가격, 호가잔량 등 선물/옵션 투자에 필요한 자료를 제공하는 화면입니다.

2. 화면설명



1 종목선택, 기능버튼 설명

› 종목코드 검색기를 통해 종목을 선택합니다.



종목코드를 입력하거나, 코드검색기 버튼 "클릭"

COPYRIGHT KOREA INVESTMENT & SECURITIES CO.LTD.ALL RIGHTS RESERVED.

› 종목코드 검색기에서 조회할 선물옵션 종목을 선택합니다.

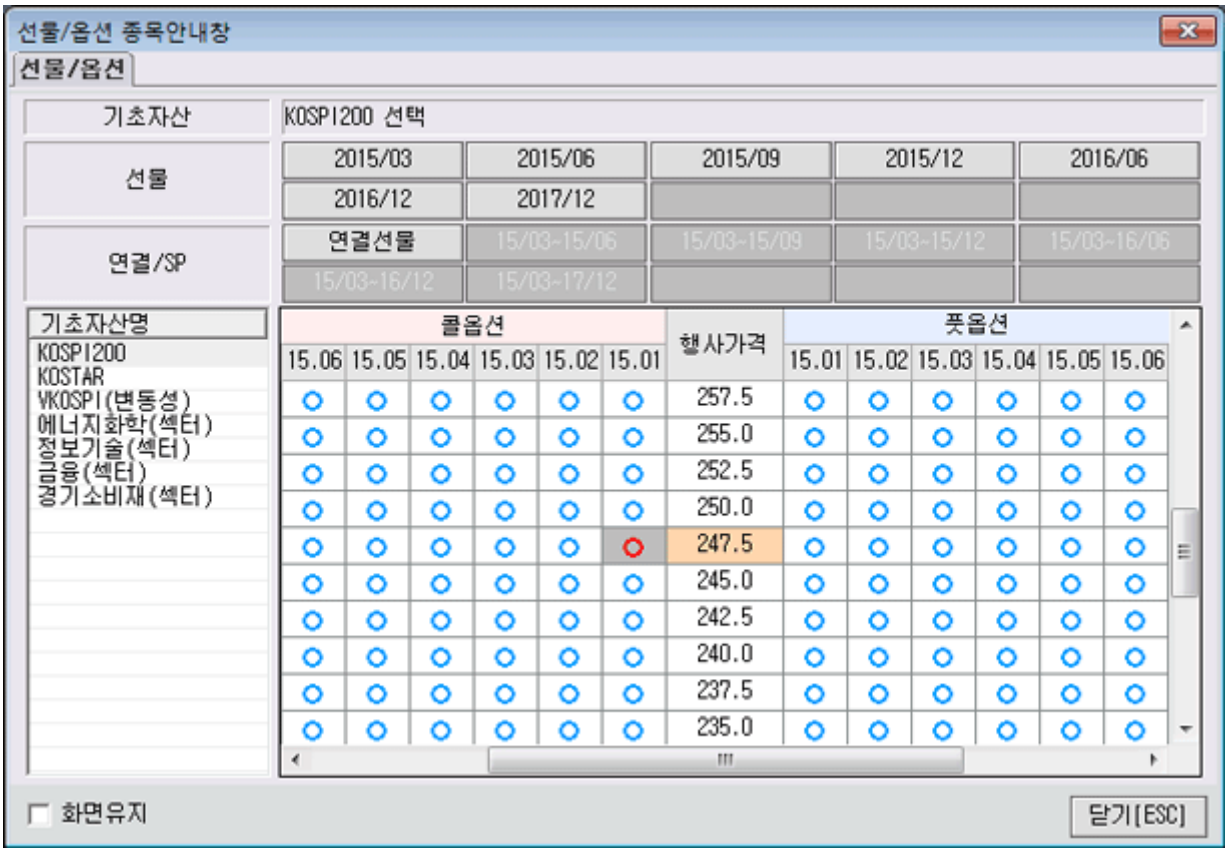

› 주문 버튼(주문) : 현재 조회중인 종목의 매수,정정,취소주문을 미리 지정해놓은 미니/연속주문으로 수행합니다.

› 차트버튼(차트) : "[0302] 선물옵션 종합차트"를 팝업 시켜줍니다.

2 시세정보 및 호가창

조회시점의 선물/옵션 현재가, 등락율, 거래량, 약정금액, 미결제약정, 상한가, 하한가 정보와 KOSPI200, KODEX200종목의 시세가 제공됩니다.

호가영역에서는 5단계 매도/매수호가와 당일,5일,10일의 일봉 캔들이 제공됩니다.

› 호가 : 당일,5일,10일의 캔들 봉차트를 제공하며, 호가에 마우스를 대고 클릭하면 매도/매수/정정/취소 주문선택 팝업창이 활성화 됩니다.



(1) 조회 당일의 일본캔들 제공(설정창에서 1,5,10일 선택가능)

(2) 호가를 클릭하면 주문선택창이 팝업됩니다. 원하는 주문을 선택하면 미니 주문 창이 팝업 됩니다.

COPYRIGHT KOREA INVESTMENT & SECURITIES CO.LTD.ALL RIGHTS RESERVED.

매도주문
매수주문
정정주문
취소주문

› 대비 조회 기능(시가대비) : 시가대비,고가대비,저가대비,전일대비를 선택하여 등락대비를 쉽게 알 수 있습니다.

› 잔량체크 기능(잔량체크) : 잔량체크 버튼을 클릭하면, 클릭 시점부터 총매도 잔량과 총매수 잔량의 순증감을 데이터로 제공합니다.

3 기본/매매동향/손익구조/시가총액/관심종목

매매동향, 기본정보, 조회종목의 손익구조, 시가총액 상위종목시세, 선물/옵션 관심종목, 옵션종합 화면이 제공되며 한 화면에서 탭(Tab) 클릭으로 조회가 가능합니다.

› 기본정보 : 선물/옵션의 기초자료가 되는 시장/이론BASIS, 괴리율, 스프레드 등의 기본 정보가 제공됩니다.

기본	매매동향	손익구조	시가총액	관심종목
전일종가	2.14	내재변동성	14.01	
델 타	0.2400	역사적변동	11.52	
감 마	0.0400	내재가치	0.00	
세 타	-0.0500	시간가치	1.50	
베 가	0.1900	괴리도/괴리율	0.50 / 49.71	
로	0.0400	잔 존 일	24	
거래기간최고	6.95	거래개시일	2014/09/01	
거래기간최저	0.93	거래종료일	2015/01/08	

(1) 선물/옵션 매매의 기본정보를 제공합니다.

(2) 관심이 있는 선물/옵션 종목의 시세를 동시에 볼 수 있습니다.
[🔍] 버튼 클릭

› 매매동향 : 외국인,개인투자가,기관투자가의 매매동향(거래소, 코스닥, 선물/옵션시장) 정보를 제공합니다.

기본		매매동향	손익구조	시가총액	관심종목	
구분		외인(등록)	외인(비등)	개인	기관종합	단위
코스피	금액	-3,414	-11	1,442	958	(억)
	수량	-5,130	38	6,898	-1,683	천주
코스닥	금액	-212	-9	476	-200	(억)
	수량	-6,820	-1	10,513	-3,007	천주
선물	금액		341	-1,294	1,262	(억)
	수량		283	-1,064	1,035	계약
콜	금액		-8	12	-6	(억)
	수량		-1,726	9,080	-3,334	계약
풋	금액		4	-5	8	(억)
	수량		747	-1,416	4,617	계약

› 손익구조 : 매수/매도 버튼을 클릭하면, KOSPI200 지수 변화에 따른 손익구조를 보여줍니다.



COPYRIGHT KOREA INVESTMENT & SECURITIES CO.LTD.ALL RIGHTS RESERVED.

매수/매도 버튼을 클릭하면 각 포지션의 손익 그래프가 제공됩니다.

› 시가총액 : KOSPI200을 구성하는 주요종목의 현재가, 등락대비, 거래량, 시가총액을 제공합니다.

기본 | 매매동향 | 손익구조 | 시가총액 | 관심종목

종목명	현재가	대비	거래량	시가총액
삼성전자	1,279,000	▲ 6,000	175,979	1,883,959
현대차	175,000	▲ 500	343,341	385,484
SK하이닉스	46,500	▼ 1,150	1,777,898	338,885
한국전력	40,800	▼ 3,700	7,130,365	261,921
POSCO	280,000	▼ 5,500	120,903	244,559
NAVER	730,000	▲ 8,000	39,257	240,628
삼성생명	118,500	▼ 4,500	290,754	237,000
현대모비스	242,500	▼ 4,500	80,084	236,059
삼성전자우	996,000	▼ 1,000	17,712	227,421

› 관심종목 : 사용자가 선택한 관심그룹의 시세를 보여줍니다.

기본 | 매매동향 | 손익구조 | 시가총액 | 관심종목

관심그룹 00 관심종목00 관심등록

종목명	현재가	전일대비	등락률(%)	거래량
3S	2,180	▼ 25	-1.13	239,390
AJ렌터카	15,750	▼ 50	-0.32	93,422
AK홀딩스	80,100	▲ 2,400	3.09	57,774
BYC	268,000	▼ 500	-0.19	228
BYC우	171,000	▼ 1,000	-0.58	33
C&S자산관리	2,500	▼ 45	-1.77	54,075
CJ	153,500	▼ 1,500	-0.97	22,053

"관심종목등록" 버튼을 클릭하여 특정종목을 관심그룹에 삭제하거나, 등록할 수 있습니다.

4 체결내용/틱-분/호가차트/1분차트/옵션종합

체결내용, TICK-분차트, 호가차트, 1분차트 화면이 탭으로 연결되어있어, 화면 이동이 간편합니다.

› 체결내역 : 선물옵션 종목의 실시간 체결내역을 보여줍니다.

체결 | 틱/분 | 호가차트 | 1분차트 | 옵션종합

시간	체결가	대비	체결량	거래량
13:36:56	1.51	▼ 0.63	12	120,003
13:36:56	1.50	▼ 0.64	3	119,991
13:36:56	1.51	▼ 0.63	67	119,988
13:36:48	1.51	▼ 0.63	1	119,921
13:36:48	1.51	▼ 0.63	1	119,920
13:36:26	1.51	▼ 0.63	2	119,919
13:36:23	1.51	▼ 0.63	1	119,917
13:36:22	1.51	▼ 0.63	1	119,916
13:36:21	1.51	▼ 0.63	2	119,915

› 틱/분 : TICK챠트와 분챠트를 제공합니다.

COPYRIGHT KOREA INVESTMENT & SECURITIES CO.LTD.ALL RIGHTS RESERVED.

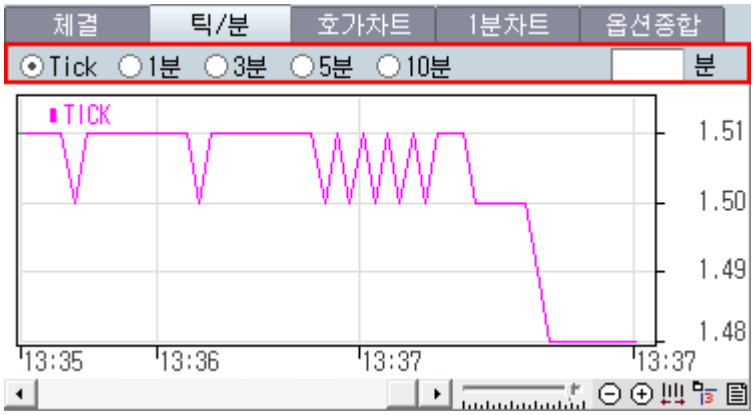

조회시간 단위를 사용자가 설정하여 사용할 수 있습니다.

› 호가챠트 : 실시간으로 해당종목의 총매도잔량과 총매수잔량 추이를 선그래프로 보여줍니다.

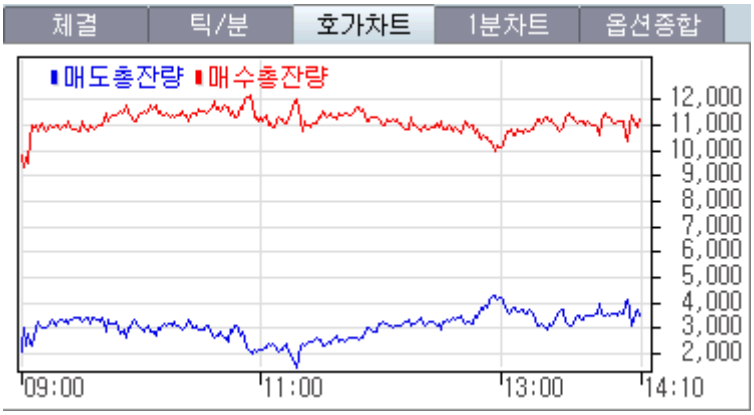

› 1분 챠트 : 조회종목의 전일 체결그래프와 당일 체결그래프가 비교되어 제공됩니다.



› 옵션종합 : 옵션 종합시세가 미니화면으로 제공됩니다.



거래량	대비	현재가	행사가	현재가	대비	거래량
83,193	▼ 0.13	0.25	255.00	12.35	▲ 1.55	99
112,734	▼ 0.26	0.47	252.50	10.55	▲ 2.40	171
164,771	▼ 0.42	0.84	250.00	8.00	▲ 1.85	527
129,424	▼ 0.72	1.42	247.50	6.15	▲ 1.75	2,396
81,248	▼ 1.05	2.30	245.00	4.55	▲ 1.50	9,170
12,572	▼ 1.20	3.50	242.50	3.25	▲ 1.08	29,343
4,216	▼ 1.45	5.05	240.00	2.25	▲ 0.80	97,780
656	▼ 1.80	6.80	237.50	1.53	▲ 0.54	90,188

COPYRIGHT KOREA INVESTMENT & SECURITIES CO.LTD.ALL RIGHTS RESERVED.

용어설명

- 미결제약정
  현재까지 반대매매로 청산되지 않은 계약수를 표시합니다.

- 이론가
  해당월물의 이론적 가치를 계산한 것으로 주가지수 선물 이론가격은 (주가지수 선물 이론가격 = 주가지수 + 기간 이자비용 – 기간배당수입) 로 계산되며, 해당월물과 이론가격간 비교를 통해 고평가 또는 저평가 여부를 판단할 수 있습니다.

- 시장BASIS
  현재 시장에서 형성된 선물가격과 현물가격과의 차이

- 이론BASIS
  선물 이론가격과 현물가격과의 차이

- 괴리율

  현재의 시장가가 이론가격으로부터 얼마나 벗어나 있는지에 대한 측정 자료입니다.
  괴리도 = (현재가 – 이론가격)

COPYRIGHT KOREA INVESTMENT & SECURITIES CO.LTD.ALL RIGHTS RESERVED.

선물옵션 복수현재가 [0502]

1. 화면개요

- 3종목의 선물/옵션 현재가를 동시에 제공하는 화면입니다.

2. 화면설명

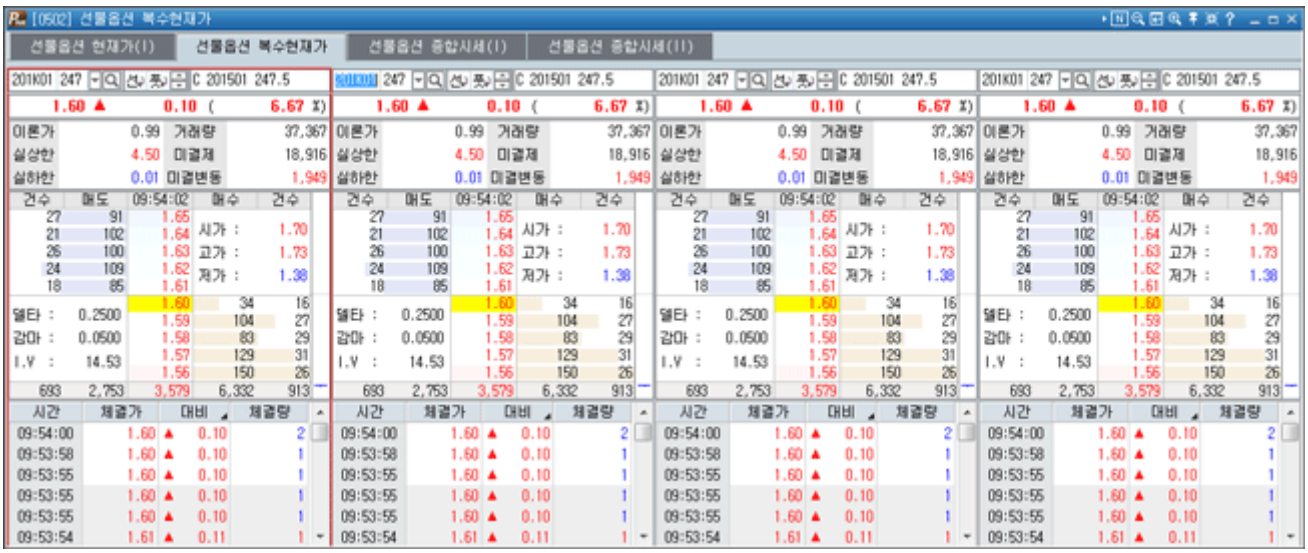

- 선물/옵션의 종목 코드번호를 직접 입력하거나, 종목코드 조회기를 이용하여 코드를 입력합니다.
- 선택한 선물/옵션 종목의 현재가, 이론가, 계약수량, 미결제약정 및 변동수량, 상/하한가 등의 시세 정보를 제공합니다.
- 호가창 : 선택한 종목의 호가를 제공합니다. 또한 선물은 BASIS와 괴리율을 옵션은 델타, 감마, I.V(내제변동성) 등의 옵션 Greeks를 제공합니다.
- 시간별 체결정보을 조회할 수 있습니다.

COPYRIGHT KOREA INVESTMENT & SECURITIES CO.LTD.ALL RIGHTS RESERVED.

선물옵션 종합시세(I) [0503]

1. 화면개요

- 현재 거래되고 있는 옵션 4개월물의 전체 시세와 선물 4개 종목의 시세를 한화면에서 조회할 수 있습니다.

2. 화면설명

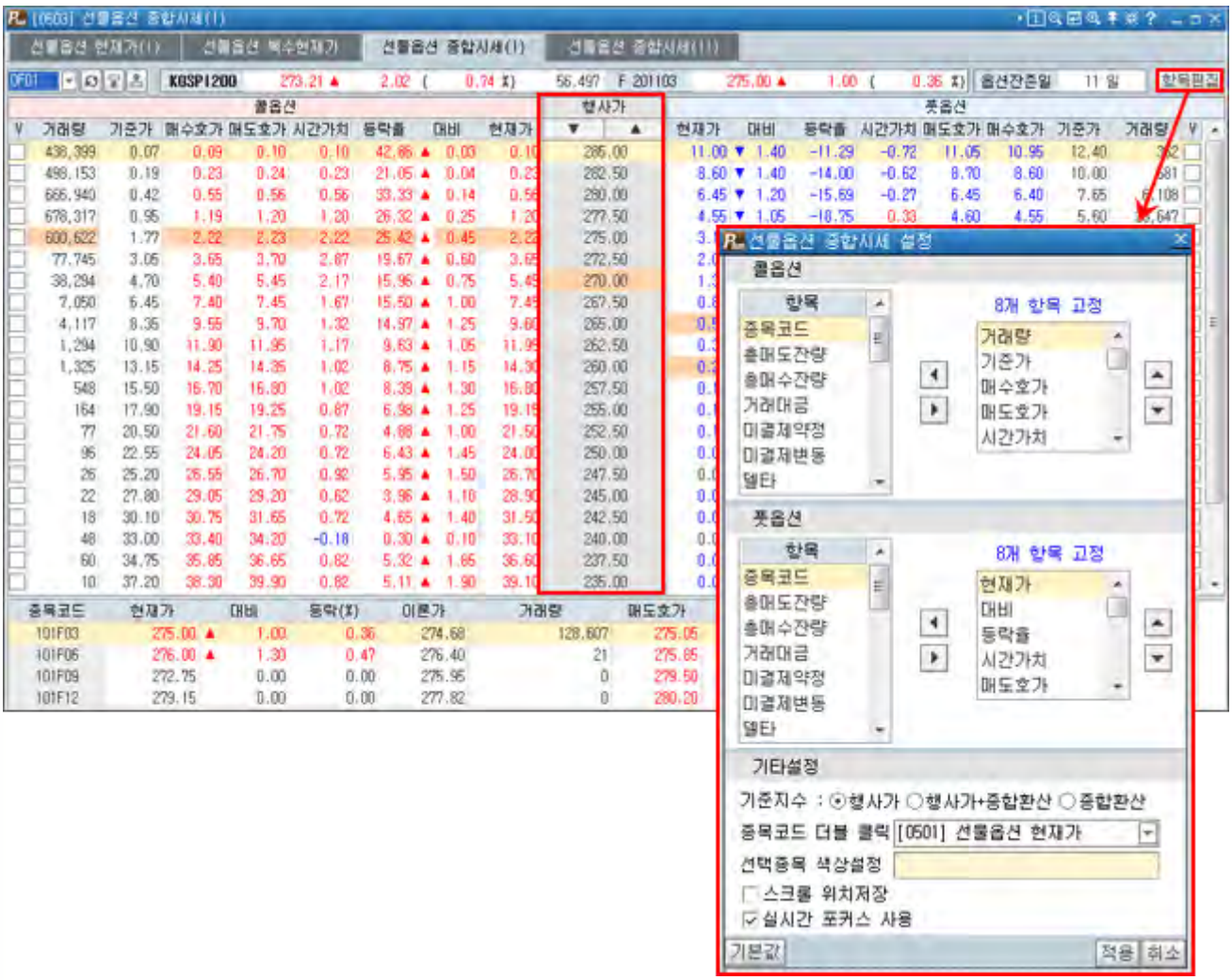

- 지수환산 값 = 해당 행사가격 X 현재시점의 종합지수 ÷ 현재시점의 KOSPI200 지수

COPYRIGHT KOREA INVESTMENT & SECURITIES CO.LTD.ALL RIGHTS RESERVED.

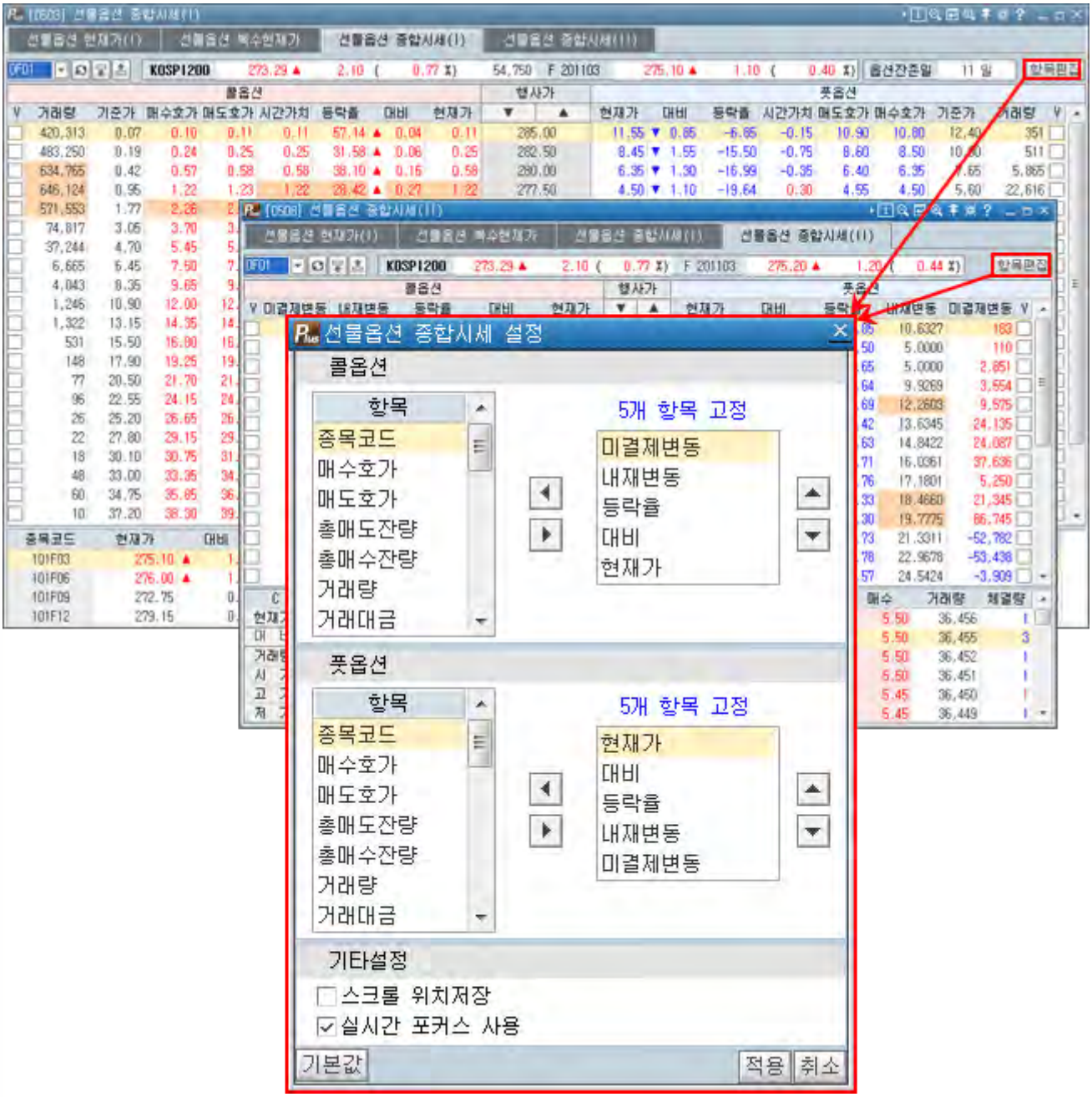

COPYRIGHT KOREA INVESTMENT & SECURITIES CO.LTD.ALL RIGHTS RESERVED.

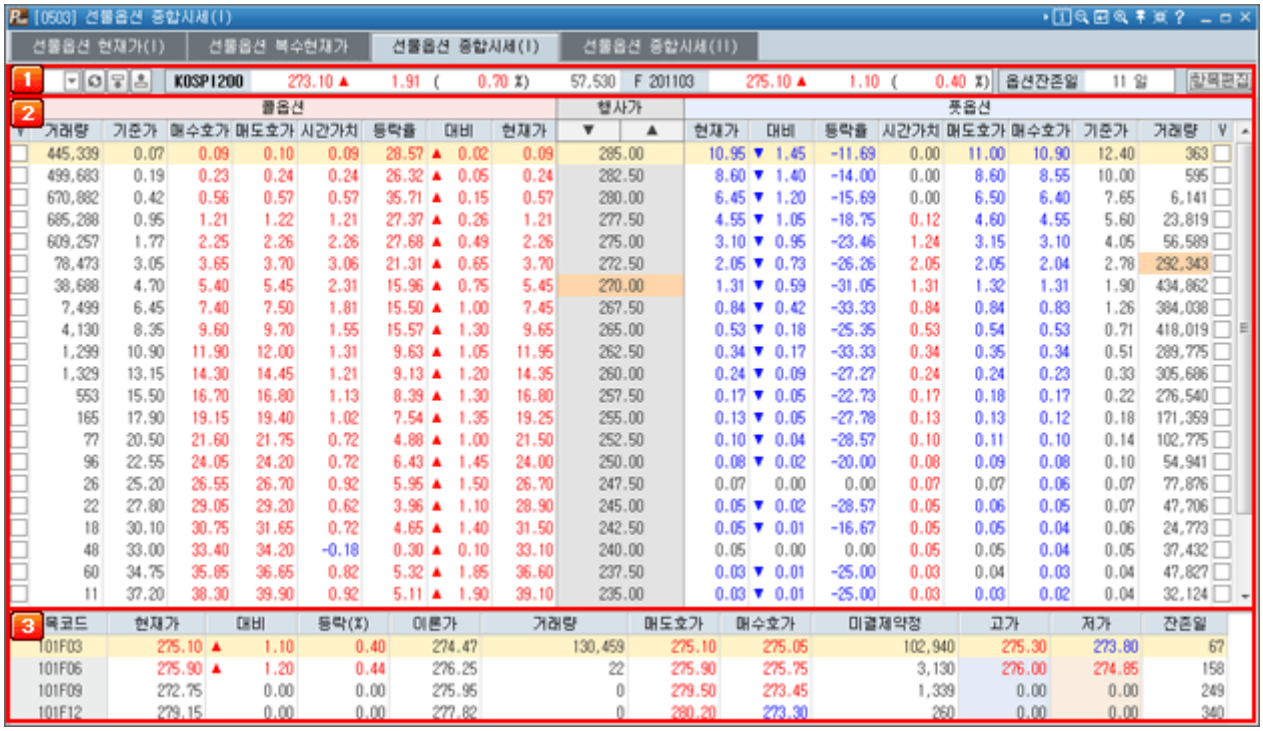

1 원물 선택, 단축버튼

› 결제월 선택(0F01): 조회를 원하는 옵션 월물을 선택합니다.

2 전체 옵션시세 조회부

선택한 결제월의 전체 옵션종목 시세를 조회할 수 있습니다.



1 체크하면 바탕색이 타 종목과 구별되어 쉽게 찾을 수 있습니다.

2 정렬버튼 (▲, ▼)을 클릭하여 오름차순 혹은 내림차순으로 재정렬 시킬 수 있습니다.

3 선물종목 시세 조회

"선물종목 시세 조회부"에서는 KOSPI200관련 선물 4종목의 현재가,대비,거래량,호가,미결제….등의 시세 정보가 제공됩니다.

종목코드	현재가	대비	등락(%)	이론가	거래량	매도호가	매수호가	미결제약정	고가	저가	잔존일
101F03	275.10 ▲	1.10	0.40	274.70	130,717	275.10	275.05	102,960	275.30	273.80	67
101F06	275.90 ▲	1.20	0.44	276.25	22	275.90	275.75	3,130	276.00	274.85	158
101F09	272.75	0.00	0.00	275.95	0	279.50	273.45	1,339	0.00	0.00	249
101F12	279.15	0.00	0.00	277.82	0	280.20	273.30	260	0.00	0.00	340

COPYRIGHT KOREA INVESTMENT & SECURITIES CO.LTD.ALL RIGHTS RESERVED.

미니 선물옵션 호가 [0504]

1. 화면개요

- 선물옵션의 현재가, 호가, 체결내역, 틱/분차트 정보가 제공되는 미니 화면입니다.

2. 화면설명

- 현재가, 호가처럼 가장 필수적인 정보를 최소 크기로 제공하며, 버튼을 통해 체결내역, 틱 차트를 활성화 시킬 수 있습니다.

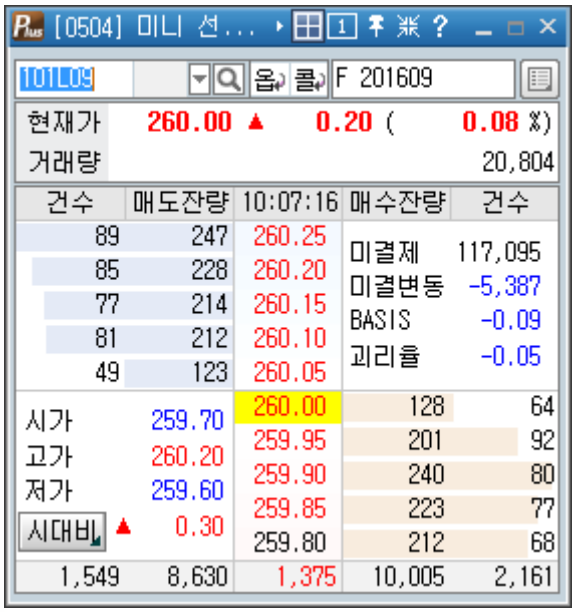

- 종목코드 검색버튼(🔍) : "선물옵션 종목코드 조회창" 이 생성되어 입력할 종목코드를 선택할 수 있습니다.
- 정보조회 버튼(📋) : 체결, 틱, 기본크기의 메뉴목록이 활성화되며, 목록 메뉴를 선택하면 해당화면으로 전환됩니다.
  - 체결 : 시간별 체결 현황을 조회할 수 있습니다.

COPYRIGHT KOREA INVESTMENT & SECURITIES CO.LTD.ALL RIGHTS RESERVED.

› 틱 : 해당종목의 TICK차트가 제공됩니다.

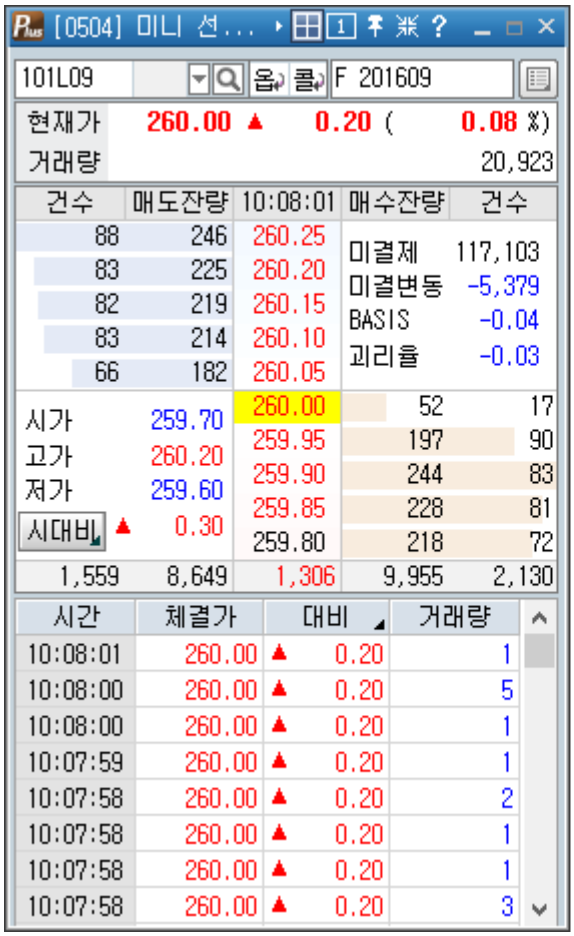

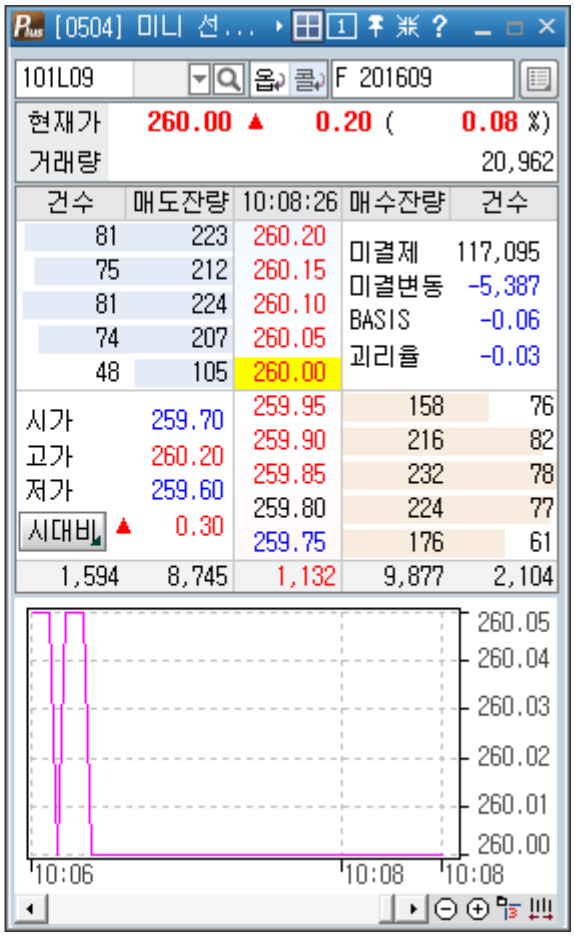

COPYRIGHT KOREA INVESTMENT & SECURITIES CO.LTD.ALL RIGHTS RESERVED.

OneStop 선물옵션종합 [0505]

1. 화면개요

- 선물옵션 관련 화면 중 사용 빈도가 높은 핵심화면을 탭으로 묶어 정보의 유기적인 연계 및 사용의 편의성을 제공합니다.

2. 화면설명



1 메뉴 영역

› 선물옵션 현재가, 종합차트, 매도/매수 주문 등 사용 빈도가 높은 화면에 대하여 메뉴를 구성하였습니다. 원하는 메뉴를 클릭하면 우측 영역에 해당 화면이 디스플레이 되며, 메뉴는 계속 유지됩니다.

2 화면 영역

› 메뉴 선택에 따른 해당 화면을 보여줍니다.

COPYRIGHT KOREA INVESTMENT & SECURITIES CO.LTD.ALL RIGHTS RESERVED.

미니 선물옵션 체결 [0506]

1. 화면개요

- 선물옵션 종목의 체결내역과 틱/분(tick,1분,3분,5분,10분,30분,사용자 정의 틱/분) 차트가 제공됩니다.

2. 화면설명



- 종목코드 조회 버튼(🔍):"종목코드조회"창이 팝업되어 선물옵션 종목을 선택할 수 있습니다.
- 체결, 틱/분 정보 : 선택한 종목의 실시간 체결내역과 틱/분 차트가 제공됩니다.
- 축소(◀▶), 확대 버튼을 클릭하여 필드 조정이 가능합니다.

COPYRIGHT KOREA INVESTMENT & SECURITIES CO.LTD.ALL RIGHTS RESERVED.

미니 선물옵션 종합시세 [0507]

1. 화면개요

- 선물옵션 종목의 증거금 구간수치별 이론가 및 잔존일수, 내재변동성비율 등 세부 종목정보를 조회할 수 있는 화면 입니다.

2. 화면설명

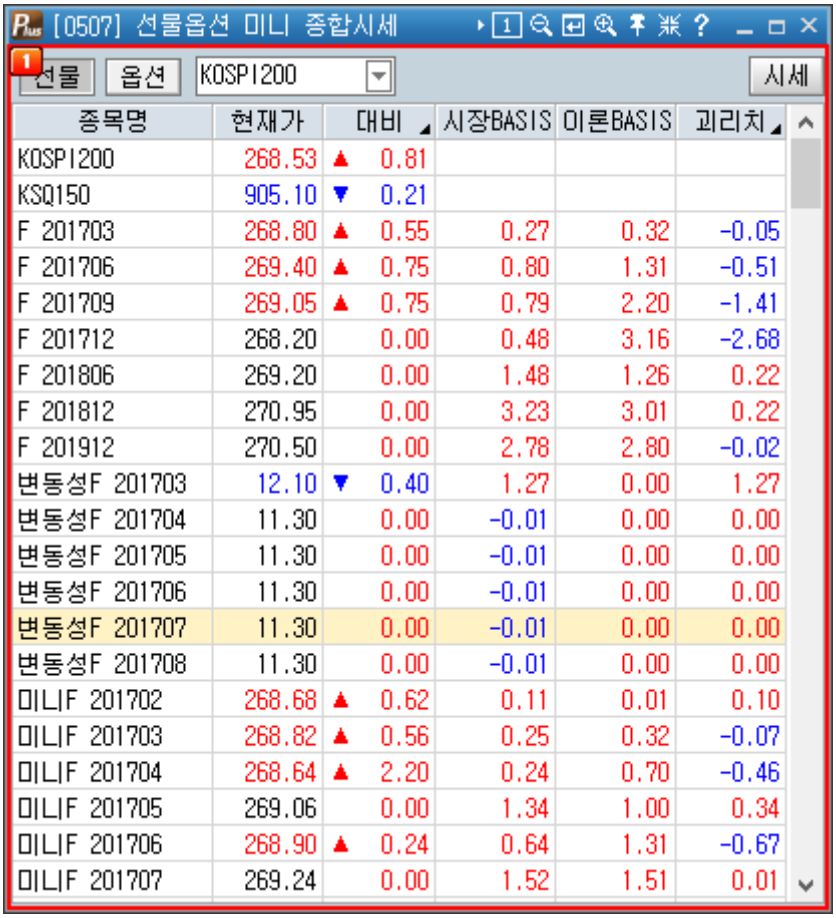

종목명	현재가	대비	시장BASIS	이론BASIS	괴리치
KOSPI200	268.53	▲ 0.81			
KSQ150	905.10	▼ 0.21			
F 201703	268.80	▲ 0.55	0.27	0.32	-0.05
F 201706	269.40	▲ 0.75	0.80	1.31	-0.51
F 201709	269.05	▲ 0.75	0.79	2.20	-1.41
F 201712	268.20	0.00	0.48	3.16	-2.68
F 201806	269.20	0.00	1.48	1.26	0.22
F 201812	270.95	0.00	3.23	3.01	0.22
F 201912	270.50	0.00	2.78	2.80	-0.02
변동성F 201703	12.10	▼ 0.40	1.27	0.00	1.27
변동성F 201704	11.30	0.00	-0.01	0.00	0.00
변동성F 201705	11.30	0.00	-0.01	0.00	0.00
변동성F 201706	11.30	0.00	-0.01	0.00	0.00
변동성F 201707	11.30	0.00	-0.01	0.00	0.00
변동성F 201708	11.30	0.00	-0.01	0.00	0.00
MINIF 201702	268.68	▲ 0.62	0.11	0.01	0.10
MINIF 201703	268.82	▲ 0.56	0.25	0.32	-0.07
MINIF 201704	268.64	▲ 2.20	0.24	0.70	-0.46
MINIF 201705	269.06	0.00	1.34	1.00	0.34
MINIF 201706	268.90	▲ 0.24	0.64	1.31	-0.67
MINIF 201707	269.24	0.00	1.52	1.51	0.01

1 선물/옵션 구분

1 선물

기초자산(대상자산)을 선물의 최종거래일까지 보유하는데 드는 보유비용을 말하여 일반적으로 선물가격은 현물가격과 보유비용의 합으로 표시되는데, KOSPI200 선물의 이론가격은 KOSPI200 현물지수 + 금융비용(CD금리) - 배당금(배당수익율)으로 표시됩니다. 선물가격은 이론적으로는 현물가격에 금융비용, 배당금을 감안하여 산출한 이론가격과 유사한 가격입니다.

2 옵션

옵션의 이론적인 가격으로 기초자산가격, 권리행사가격, 만료일까지의 잔존기간, 무위험자산의 이자율, 기초자산의 가격변동성, 배당 등 기본적인 결정변수들간의 관계를 규정한 수학적 모델을 통해 산출됩니다.

2 내재변동성 비율

내재변동성이란 파생상품의 시장가격이 내포하는 (다시 말해, 시장에서 거래되는 파생상품가격을 통해 역추적된) 변동성 수치를 의미합니다. 다른 조건들이 동일할 때 옵션가격과 내재변동성의 관계는 정비례 합니다.

COPYRIGHT KOREA INVESTMENT & SECURITIES CO.LTD.ALL RIGHTS RESERVED.

3 위탁증거금 기준가격

위탁증거금 산출시 기준이 되는 기준가격을 조회하는 항목으로 대상자산의 가격이 전일종가보다 상승할 때의 구간수치 15개와 하락할 때의 구간수치 15개 및 전일종가 1개의 총 31개의 증거금 구간수치상의 이론가격이 조회됩니다.

4 매매증거금 기준가격

반대매매의 선정의 기준이 되는 유지증거금이 전일종가와 상하 10개 구간씩 총 21개 구간수치상의 이론가격이 조회되는 화면입니다.

COPYRIGHT KOREA INVESTMENT & SECURITIES CO.LTD.ALL RIGHTS RESERVED.

선물옵션 종합시세 II [0508]

1. 화면개요

- 현재 거래되고 있는 옵션 4개월물의 전체 시세를 한화면에서 조회할 수 있습니다.

2. 화면설명

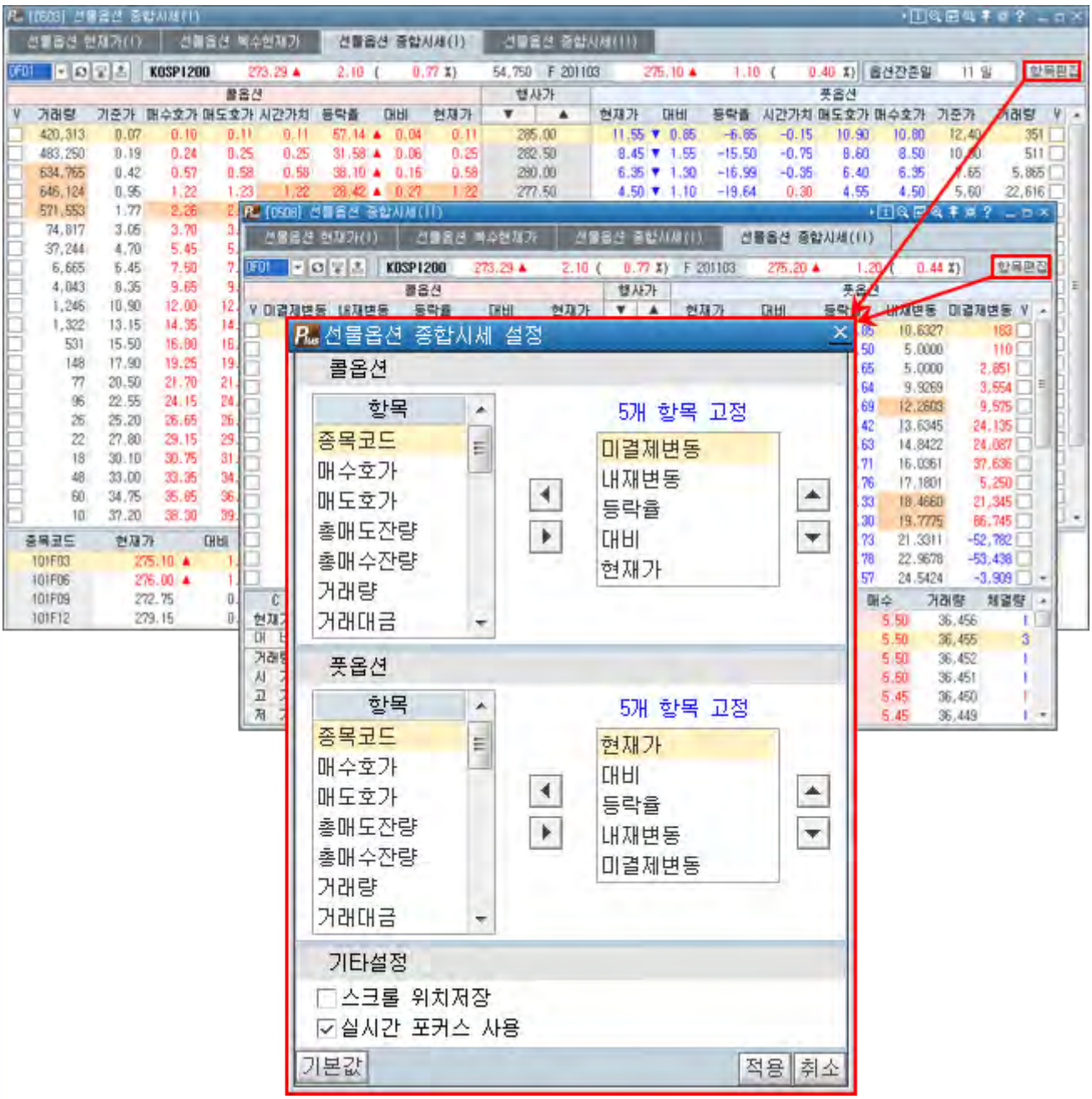

COPYRIGHT KOREA INVESTMENT & SECURITIES CO.LTD.ALL RIGHTS RESERVED.

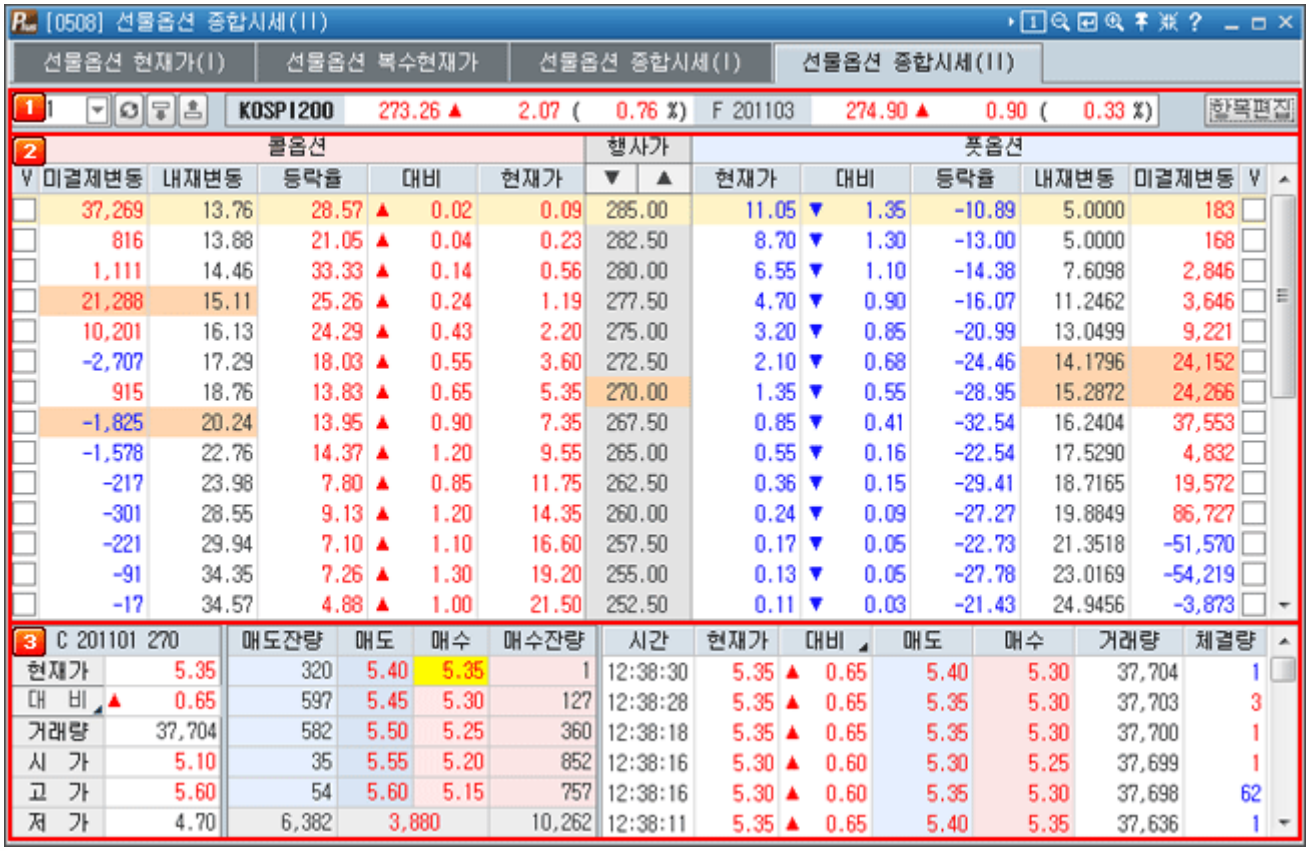

COPYRIGHT KOREA INVESTMENT & SECURITIES CO.LTD.ALL RIGHTS RESERVED.

1 원물 선택, 단축버튼

› 결제월 선택(0F01): 조회를 원하는 옵션 월물을 선택합니다.

항목편집(항목편집): 옵션 시세조회부의 정보항목을 편집하는 기능을 수행합니다.

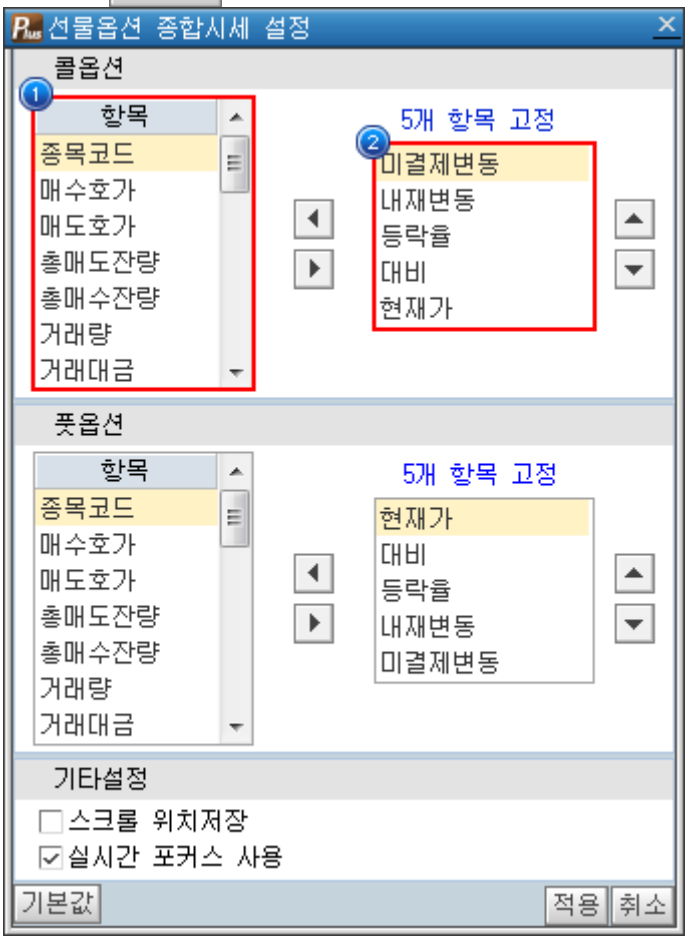

1 정보항목 변경

좌측의 항목 리스트에서 옵션종합시세1 화면에서 조회할 항목을 선택한 후 삽입버튼 (◀) 클릭하여 항목을 변경합니다.

2 정보항목 위치변경

위로, 아래로 버튼 (▲) 을 조작하여 항목 위치를 수정할 수 있습니다.

2 전체 옵션시세 조회부

선택한 결제월의 전체 옵션종목 시세를 조회할 수 있습니다.

콜옵션					행사가	풋옵션				
미결제변동	내재변동	등락율	대비	현재가		현재가	대비	등락율	내재변동	미결제변동
38,674	13.88	28.57	▲ 0.02	0.09	285.00	11.05	▼ 1.35	-10.89	5.0000	185
943	14.18	26.32	▲ 0.05	0.24	282.50	8.70	▼ 1.30	-13.00	5.0000	171
3,127	14.52	33.33	▲ 0.14	0.56	280.00	6.50	▼ 1.15	-15.03	5.0000	2,823
20,011	15.26	25.26	▲ 0.24	1.19	277.50	4.65	▼ 0.95	-16.96	10.8028	3,726
10,564	16.23	24.86	▲ 0.44	2.21	275.00	3.10	▼ 0.95	-23.46	12.1287	9,202
-2,631	17.04	18.03	▲ 0.55	3.60	272.50	2.07	▼ 0.71	-25.54	13.8149	24,366
1,017	18.40	13.83	▲ 0.65	5.35	270.00	1.31	▼ 0.59	-31.05	14.8804	23,786
-1,960	20.89	14.73	▲ 0.95	7.40	267.50	0.84	▼ 0.42	-33.33	16.0985	36,671
-1,568	23.22	14.97	▲ 1.25	9.60	265.00	0.53	▼ 0.18	-25.35	17.1875	3,039
-229	25.90	9.17	▲ 1.00	11.90	262.50	0.35	▼ 0.16	-31.37	18.4699	19,364
-301	27.86	8.75	▲ 1.15	14.30	260.00	0.24	▼ 0.09	-27.27	19.8626	86,489
-220	31.06	8.06	▲ 1.25	16.75	257.50	0.17	▼ 0.05	-22.73	21.2583	-50,319
-98	33.16	6.98	▲ 1.25	19.15	255.00	0.13	▼ 0.05	-27.78	23.0268	-53,870
-17	34.57	4.88	▲ 1.00	21.50	252.50	0.10	▼ 0.04	-28.57	24.4955	-3,896

COPYRIGHT KOREA INVESTMENT & SECURITIES CO.LTD.ALL RIGHTS RESERVED.

1 체크하면 바탕색이 타 종목과 구별되어 쉽게 찾을 수 있습니다.

2 정렬버튼 (▲, ▼)을 클릭하여 오름차순 혹은 내림차순으로 재정렬 시킬 수 있습니다.

3 특정 선택종목 5호가,체결정보 제공

"옵션 전체시세 조회부" 에서 특정 종목을 더블클릭하면, 해당 종목의 현재가, 호가, 시가별 체결 현황을 제공합니다.

C 201101 270		매도잔량	매도	매수	매수잔량
현재가	5.45	116	5.45	5.40	47
대 비 ▲	0.75	104	5.50	5.35	543
거래량	38,277	487	5.55	5.30	514
시 가	5.10	492	5.60	5.25	58
고 가	5.60	79	5.65	5.20	190
저 가	4.70	6,223	3,228		9,451

시간	현재가	대비	매도	매수	거래량	체결량
12:43:26	5.45	▲ 0.75	5.45	5.40	38,277	1
12:43:26	5.40	▲ 0.70	5.45	5.40	38,276	7
12:43:26	5.40	▲ 0.70	5.45	5.40	38,269	1
12:43:26	5.40	▲ 0.70	5.45	5.40	38,268	6
12:43:26	5.40	▲ 0.70	5.45	5.40	38,262	1
12:43:26	5.40	▲ 0.70	5.45	5.40	38,261	2

› 선택한 옵션의 상세정보 제공

COPYRIGHT KOREA INVESTMENT & SECURITIES CO.LTD.ALL RIGHTS RESERVED.

선물옵션 현재가(Ⅱ) [0509]

1. 화면개요

- KOSPI 200선물옵션의 현재가 및 체결량 등의 변동을 조회합니다.
  화면의 확장을 통하여 기본적인 베이시스 및 매매동향분석이 가능하며, 별도의 화면 변경없이 주문도 가능하게 구성되어 있습니다.

2. 화면설명

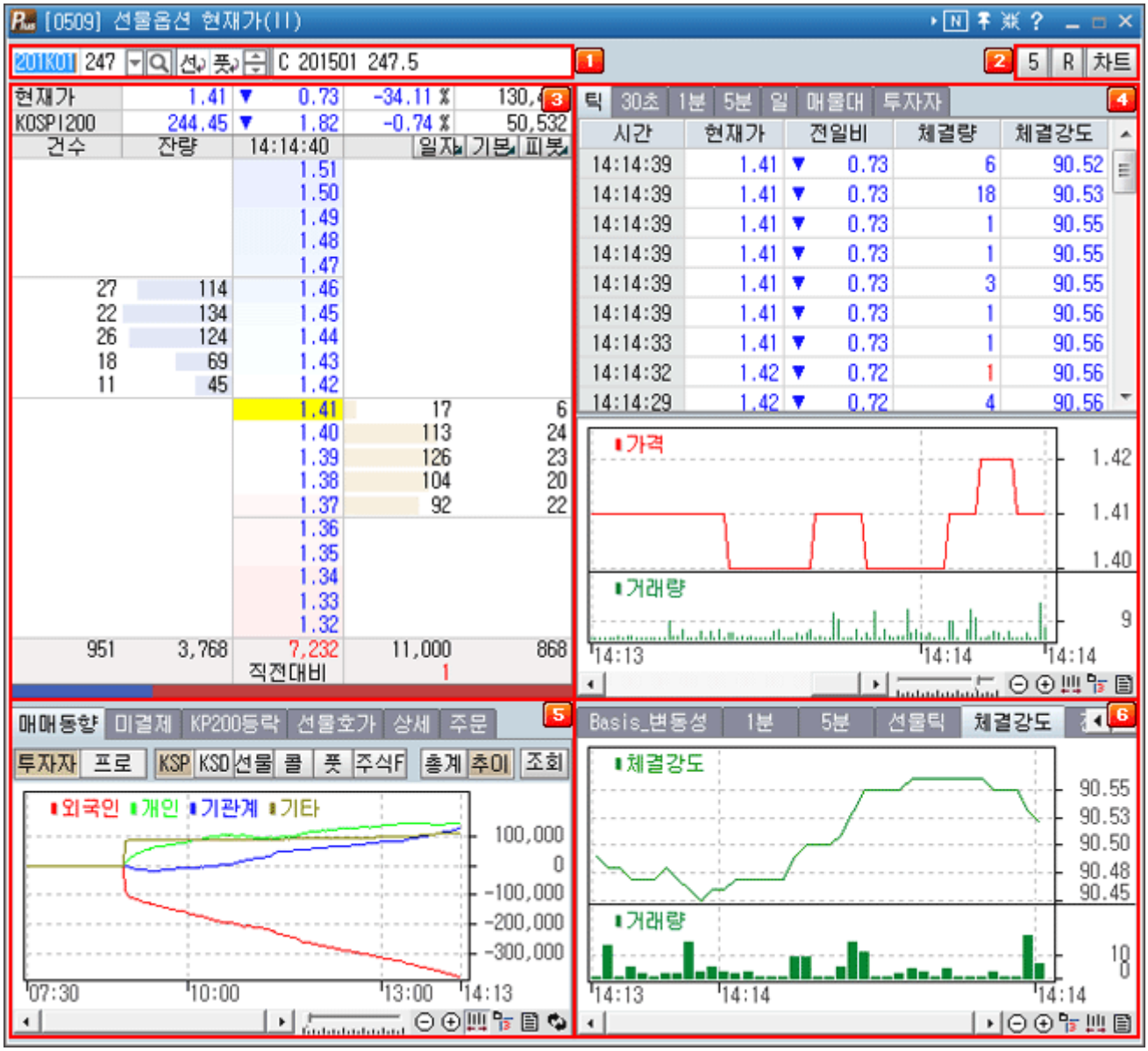

1 전체화면 기능버튼 1

1. 종목번호 입력란 101H06 에 조회하고자 하는 선물옵션의 종목번호를 입력합니다.
2. 종목번호를 모르실 경우 버튼을 이용하시면 다음과 같이 옵션종목코드 검색 화면이 나타나면서 원하시는 종목을 선택하실 수 있습니다.

COPYRIGHT KOREA INVESTMENT & SECURITIES CO.LTD.ALL RIGHTS RESERVED.

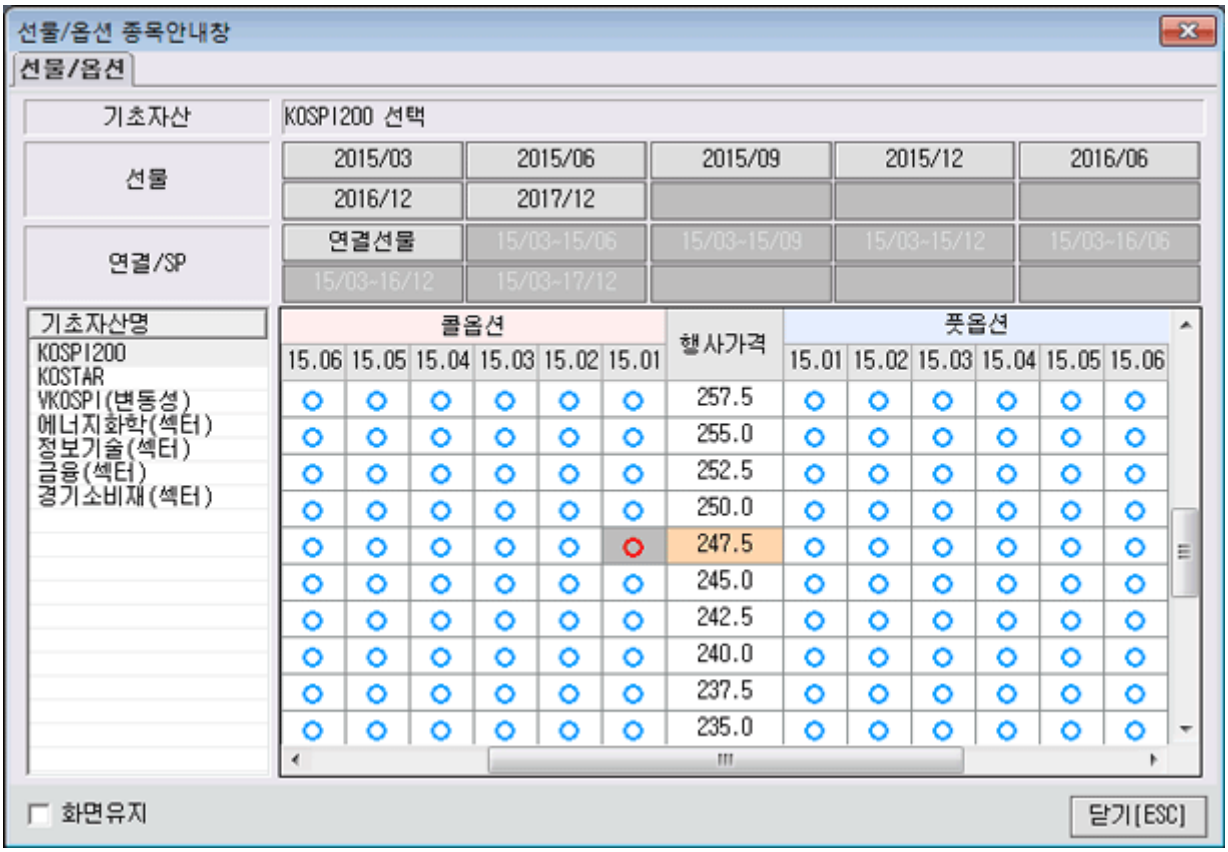

3 상장된 옵션 전종목의 가격변화를 조회하려면 "G 버튼"을 클릭하시면 됩니다.
다음과 같은 화면이 나타납니다.

- 위 화면의 안의 버튼을 클릭하면 다음과 같이 선물/옵션 또는 관심그룹을 선택할 수 있는 화면이 나타나면, 돌려보기를 조회하실 그룹을 선택하시면 됩니다. 다음은 버튼을 클릭하였을 때, 나타나는 화면입니다.
- 그룹의 선택이 끝났으면, 버튼을 클릭합니다. 그러면, 본화면(0200)에서는 선택된 그룹에 포함된 종목에 대한 사항이 나타나고, 하위의 종목조회화면에서는 선택된 종목의 등락/거래량 등을 조회할 수 있습니다.
- 돌려보기를 정지하시려면, 버튼을 클릭하시면 됩니다. 버튼은 돌려보기의 종목선택 방향을 아래에서 위 방향으로 전환합니다.
- 설정'버튼을 이용해 돌려보기 화면의 환경을 변경할 수 있습니다. 클릭하면 다음과 같은 화면이 나타납니다.

4 버튼은 현재 선택된 종목과 만기가 같고 등가격옵션을 중심으로 대칭적인 행사가격폭을 갖는 반대의 권리행사방법을 갖는 종목이 선택되는 버튼입니다. 예를 들어, ②의 '선물/옵션종목코드' 화면을 보시면 등가격옵션 87.5는 보라색으로 표시되어 있습니다. 만약 현재 행사가격95.0의 7월물 콜옵션(이 종목은 등가격옵션보다 행사가격이 7.5P 높습니다)을 선택한 상태에서 이 버튼을 클릭하셨다면, 등가격옵션을 중심으로 대칭적인 가격폭에 있으므로 7.5P 낮은 80.0의 종목이 선택되고, 행사방법이 반대이므로 풋이 선택됩니다. 따라서, 7월물 95.0콜옵션을 선택한 상태에서 이 버튼을 클릭하면, 7월물 80.0의 풋옵션이 선택됩니다.

5 버튼을 클릭하시면 선택된 종목과 만기/행사가격이 같은 반대의 권리행사종목(즉, 콜이 선택되어 있으면 풋, 풋이 선택되어 있으면 콜)의 내용을 조회하실 수 있습니다.

2 전체화면 기능버튼 2

1 5 10 : 3 에 나타나는 우선호가의 수를 조절합니다. 5 를 클릭하시면, 상하 우선호가의 수가 5개 표시되고, 화면하단에는 선택한 종목의 민감도 및 내재가치 등을 조회합니다.

2 L R : 3 과 4 의 위치를 서로 바꾸는 버튼입니다. 고객님의 편의에 맞게 사용하시면 됩니다.

3 차트 : 선택된 종목의 변동현황을 그래프로 분석할 수 있게 화면3200(선물옵션관심차트)과 연결되어 있습니다.

COPYRIGHT KOREA INVESTMENT & SECURITIES CO.LTD.ALL RIGHTS RESERVED.

3 호가

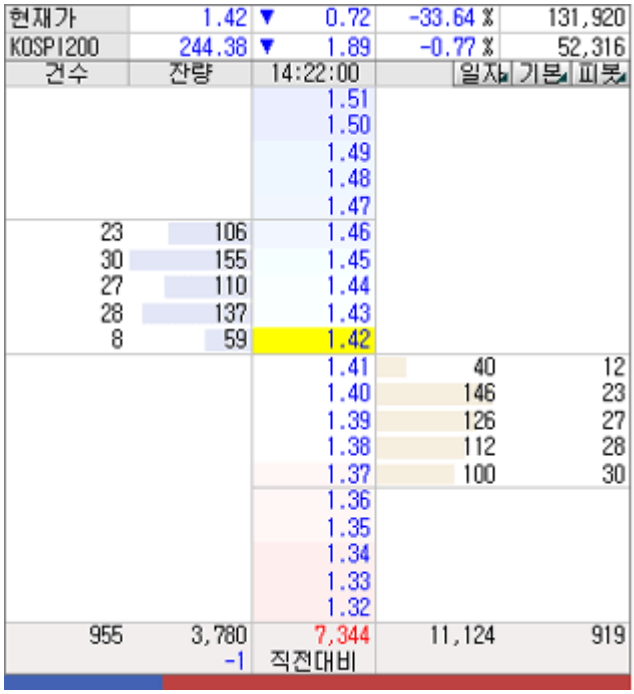

현재가	1.42	▼ 0.72	-33.64 %	131,920
KOSPI200	244.38	▼ 1.89	-0.77 %	52,316
건수	잔량	14:22:00	일자	기본 피봇
		1.51		
		1.50		
		1.49		
		1.48		
		1.47		
23	106	1.46		
30	155	1.45		
27	110	1.44		
28	137	1.43		
8	59	1.42		
		1.41	40	12
		1.40	146	23
		1.39	126	27
		1.38	112	28
		1.37	100	30
		1.36		
		1.35		
		1.34		
		1.33		
		1.32		
955	3,780	7,344	11,124	919
	-1	직전대비		

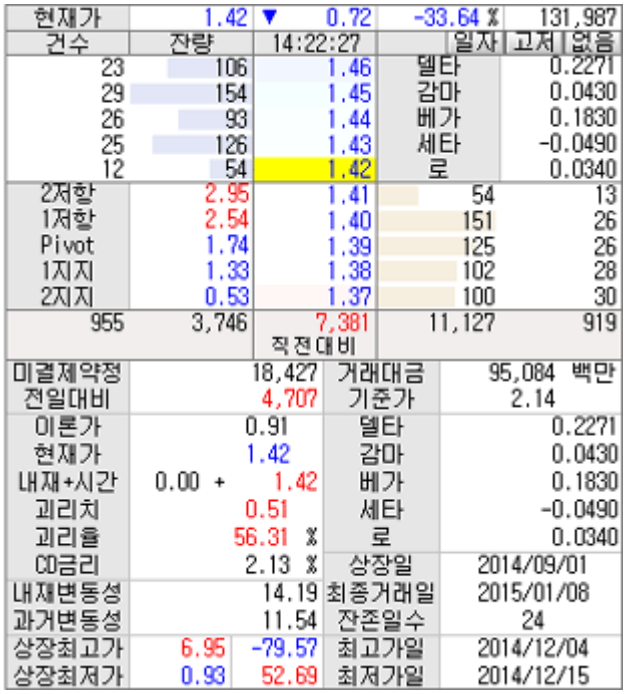

현재가	1.42	▼ 0.72	-33.64 %	131,987
건수	잔량	14:22:27	일자	고저 없음
23	106	1.46	델타	0.2271
29	154	1.45	감마	0.0430
26	93	1.44	베가	0.1830
25	126	1.43	세타	-0.0490
12	54	1.42	로	0.0340
2저항	2.95	1.41	54	13
1저항	2.54	1.40	151	26
Pivot	1.74	1.39	125	26
1지지	1.33	1.38	102	28
2지지	0.53	1.37	100	30
955	3,746	7,381 직전대비	11,127	919

미결제약정	18,427	거래대금	95,084 백만
전일대비	4,707	기준가	2.14
이론가	0.91	델타	0.2271
현재가	1.42	감마	0.0430
내재+시간	0.00 + 1.42	베가	0.1830
괴리치	0.51	세타	-0.0490
괴리율	56.31 %	로	0.0340
CD금리	2.13 %	상장일	2014/09/01
내재변동성	14.19	최종거래일	2015/01/08
과거변동성	11.54	잔존일수	24
상장최고가	6.95 -79.57	최고가일	2014/12/04
상장최저가	0.93 52.69	최저가일	2014/12/15

1. 대칭 일자 : 우선호가의 보기방식의 변경합니다. '대칭'을 선택하시면 매도호가는 좌측상단, 매수호가는 우측하단에 나타납니다. 일자를 선택하시면 좌측에 일자형태로 매도호가는 상단에 매수호가는 하단에 위치합니다.

2. 기본 고저 없음 : 우측상단에 표시되는 내용을 선택합니다.
   - 기본 : 선물을 선택할 경우 베이시스 현황이, 옵션을 선택할 경우 민감도 지수를 조회할 수 있습니다.
   - 고저 : 시/고/저가 및 상/하한가를 조회합니다.
   - 없음 : 어떤 데이터도 나타나지 않습니다.

3. 피봇 없음 : 좌측(우측) 하단에서 조회할 데이터를 선택합니다.
   - 피봇 : 지지/저항 가격대를 조회합니다.
   - 없음 : 어떤 데이터도 나타나지 않습니다.

COPYRIGHT KOREA INVESTMENT & SECURITIES CO.LTD.ALL RIGHTS RESERVED.

4 가격대별 체결량

선택된 종목의 시간별 체결량, 매물대 및 투자자별 매매동향을 조회합니다.



1. 틱/30초/1분/5분/일 : 각 기간대별 또는 일별 체결량을 수치 및 데이터로 조회합니다.
2. 매물대 : 각 호가별 체결량 및 매물정보를 데이터 및 그래프로 제공합니다.
3. 투자자 : 각 투자 주체별 매매동향을 조회합니다.

종합시세

매매동향 및 KOSPI200종목의 등락을 조회할 수 있으며, 별도의 화면 전환없이 주문을 할 수도 있습니다.



1. 매매동향 : 현물 및 파생상품별 시장의 매매주체별 동향을 막대그래프로 조회할 수 있습니다.
2. 미결제 : 당일의 시간대별 미결제약정 및 매수/도 미체결 수량을 그래프로 조회할 수 있습니다.
3. KP200 : KOSPI200 구성종목의 등락을 조회할 수 있습니다.
4. 선물호가 : 실시간으로 우선호가별 잔량을 조회할 수 있습니다. '피벗상세' 버튼을 클릭하시면, 화면 8224(피벗 팝업)과 연결되어 보다 자세한 사항을 조회하실 수 있습니다.
5. 상세 : 선택한 종목에 대한 민감도 수치 및 내재가치 등 종목분석 자료를 조회할 수 있습니다.
6. 주문 : 선택된 종목을 곧바로 주문할 수 있는 화면으로 자세한 화면사용법은 화면1200(선물옵션주문종합)의 도움말을 참조하십시오.

COPYRIGHT KOREA INVESTMENT & SECURITIES CO.LTD.ALL RIGHTS RESERVED.

6 선물시세분석

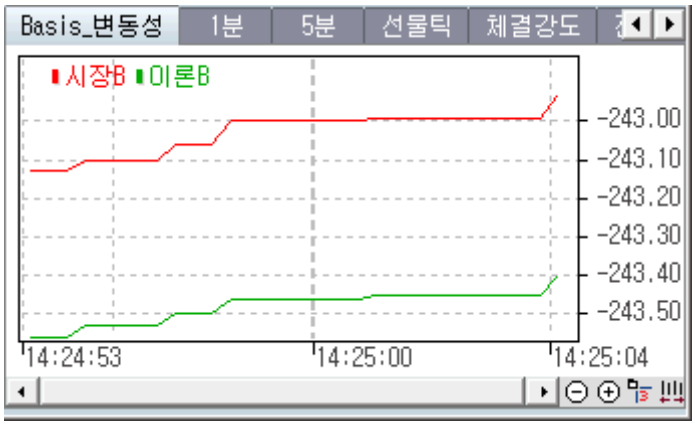

1. Basis&변동성 : 당일의 시장베이시스 및 이론베이시스의 변동상황을 조회합니다.
2. 1분/5분 : 당일 1분 또는 5분 단위의 선물(또는 옵션)과 KOSPI200의 가격 및 거래량 변동을 그래프로 조회합니다.
3. 선물틱 : 선물의 시간별 가격 변동 및 거래량을 그래프로 조회합니다.
4. 매수비율 : 시간별 매수비율 및 거래량변동을 그래프로 조회합니다.
5. 차트 하단의 기능버튼을 이용하여 보다 다양한 방법을 조회하실 수 있습니다. 자세한 사용법을 보시려면 화면 3000(종합차트)의 도움말을 참조하십시오.

용어설명

델타

옵션투자와 관련된 가장 중요한 지표로, 기초자산의 가격변화에 따른 옵션가격의 변화정도를 나타내는 지표이다. 각각 콜/풋 매수/매도에 따라 다음과 같은 값을 갖는다.

매수 포지션	델타	매도포지션	델타
콜옵션	0 ~ +1	콜옵션	-1 ~ 0
풋옵션	-1 ~ 0	풋옵션	0 ~ +1

감마

기초자산의 가격변화에 따른 델타의 변화정도를 나타내는 것으로, 옵션의 매수포지션은 기초자산가격이 상승함에 따라 델타가 증가하고, 그 반대의 경우에는 하락하는 현상을 보인다.

세타

시간이 경과함에 따른 옵션가치의 변화정도를 나타내는 지표로, 옵션은 만료일이 가까워짐에 따라 시간가치가 점점 감소하는 시간가치잠식(time decay)효과가 있다. 세타는 등가격일 때 최대값을 갖고, 만기에 가까워질수록 빠르게 시간소멸현상이 발생한다.

로

로(ρ)는 단기(무위험)이자율의 변화에 대한 옵션가격의 변화 정도를 측정하는 지표로, 일반적으로 기초자산을 보유하는데 자금이 소요되고 잔존만기가 긴 옵션일수록 로는 증가한다.

COPYRIGHT KOREA INVESTMENT & SECURITIES CO.LTD.ALL RIGHTS RESERVED.

선물옵션 시간별 체결 [0510]

1. 화면개요

- 입력한 선물/옵션 종목의 시간별 체결 내역과 그래프정보를 제공하여 당일의 시세 변화를 쉽게 파악할 수 있게 설계되었습니다.

2. 화면설명

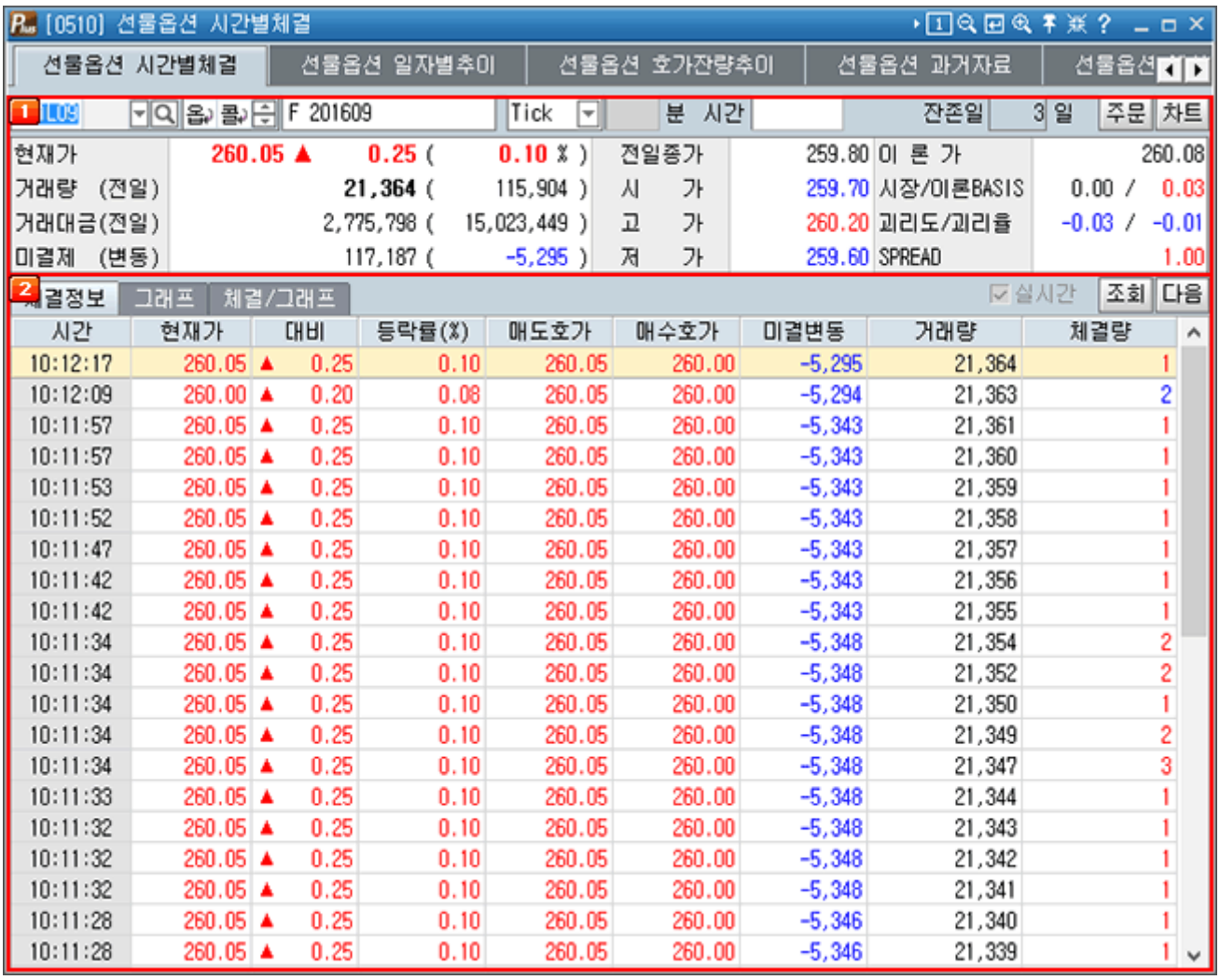

1 선택한 종목의 현재가,계약/약정수량,미결제약정,이론가,스프레드,베이시스,괴리율 등의 요약시세를 제공합니다.

- 종목코드 검색버튼(🔍) : "종목코드조회" 창이 팝업되어 선물옵션 종목을 선택할 수 있습니다.
- 주문 버튼(주문) : 현재 조회중인 종목의 매수, 정정, 취소주문을 미리 지정해놓은 미니/연속주문으로 수행합니다.
- 차트버튼(차트) : "선물 일봉차트(0300)" 를 팝업 시켜줍니다.

2 시간별 체결 내역을 데이터 혹은 그래프로 조회가 가능합니다.

COPYRIGHT KOREA INVESTMENT & SECURITIES CO.LTD.ALL RIGHTS RESERVED.

› 그래프 선택 시 화면



3 체결가추이와 틱차트를 동시에 보여줍니다.

› 체결정보 | 그래프 | 체결/그래프 | 봉그래프 | 선그래프 | 실시간 | 조회 | 다음

시간	현재가	대비	등락률(%)	매도호가	매수호가	미결변동	거래량	체결량
10:17:36	260.10	▲ 0.30	0.12	260.10	260.05	-6,020	22,532	1
10:17:31	260.10	▲ 0.30	0.12	260.10	260.05	-6,019	22,531	2
10:17:31	260.10	▲ 0.30	0.12	260.10	260.05	-6,019	22,529	1
10:17:31	260.10	▲ 0.30	0.12	260.10	260.05	-6,019	22,528	1
10:17:29	260.05	▲ 0.25	0.10	260.10	260.05	-6,019	22,527	3
10:17:26	260.05	▲ 0.25	0.10	260.10	260.05	-6,019	22,524	2
10:17:26	260.05	▲ 0.25	0.10	260.05	260.00	-6,019	22,522	6
10:17:26	260.05	▲ 0.25	0.10	260.05	260.00	-6,019	22,516	2
10:17:26	260.05	▲ 0.25	0.10	260.05	260.00	-6,019	22,514	1



COPYRIGHT KOREA INVESTMENT & SECURITIES CO.LTD.ALL RIGHTS RESERVED.

선물옵션 일자별추이 [0511]

1. 화면개요

- 선물/옵션 종목의 일자별 추이를 제공합니다.

2. 화면설명

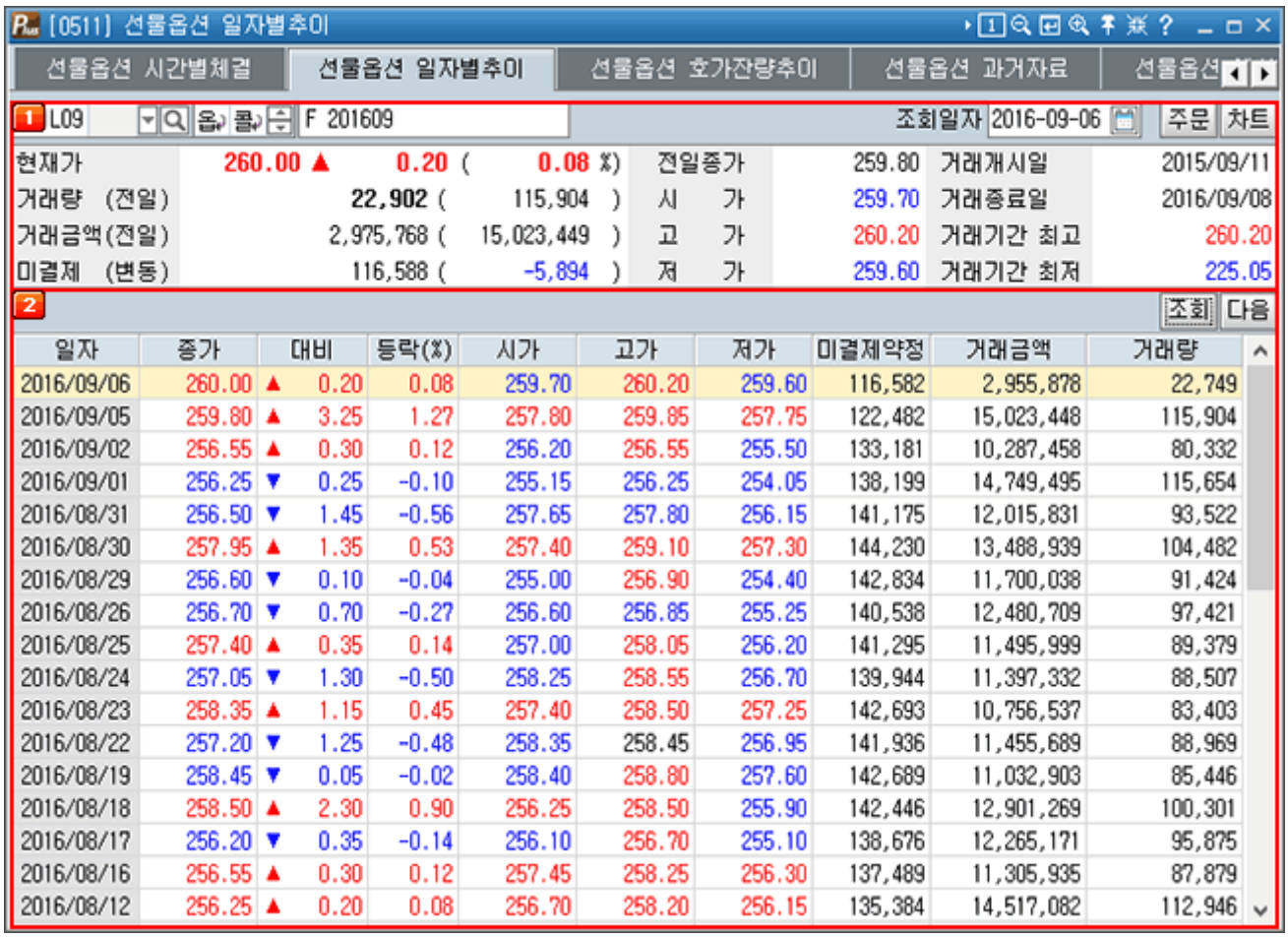

일자	종가	대비	등락(%)	시가	고가	저가	미결제약정	거래금액	거래량
2016/09/06	260.00	▲ 0.20	0.08	259.70	260.20	259.60	116,582	2,955,878	22,749
2016/09/05	259.80	▲ 3.25	1.27	257.80	259.85	257.75	122,482	15,023,448	115,904
2016/09/02	256.55	▲ 0.30	0.12	256.20	256.55	255.50	133,181	10,287,458	80,332
2016/09/01	256.25	▼ 0.25	-0.10	255.15	256.25	254.05	138,199	14,749,495	115,654
2016/08/31	256.50	▼ 1.45	-0.56	257.65	257.80	256.15	141,175	12,015,831	93,522
2016/08/30	257.95	▲ 1.35	0.53	257.40	259.10	257.30	144,230	13,488,939	104,482
2016/08/29	256.60	▼ 0.10	-0.04	255.00	256.90	254.40	142,834	11,700,038	91,424
2016/08/26	256.70	▼ 0.70	-0.27	256.60	256.85	255.25	140,538	12,480,709	97,421
2016/08/25	257.40	▲ 0.35	0.14	257.00	258.05	256.20	141,295	11,495,999	89,379
2016/08/24	257.05	▼ 1.30	-0.50	258.25	258.55	256.70	139,944	11,397,332	88,507
2016/08/23	258.35	▲ 1.15	0.45	257.40	258.50	257.25	142,693	10,756,537	83,403
2016/08/22	257.20	▼ 1.25	-0.48	258.35	258.45	256.95	141,936	11,455,689	88,969
2016/08/19	258.45	▼ 0.05	-0.02	258.40	258.80	257.60	142,689	11,032,903	85,446
2016/08/18	258.50	▲ 2.30	0.90	256.25	258.50	255.90	142,446	12,901,269	100,301
2016/08/17	256.20	▼ 0.35	-0.14	256.10	256.70	255.10	138,676	12,265,171	95,875
2016/08/16	256.55	▲ 0.30	0.12	257.45	258.25	256.30	137,489	11,305,935	87,879
2016/08/12	256.25	▲ 0.20	0.08	256.70	258.20	256.15	135,384	14,517,082	112,946

1 조회 종목의 시세정보를 제공합니다.

- 종목코드 검색버튼( ) : "종목코드조회" 창이 팝업되어 선물옵션 종목을 선택할 수 있습니다.
- 조회기준 설정 : 과거에서 현재시점까지의 조회기준 일을 입력하면 기준일로부터 과거 일자별의 정보가 제공됩니다.
- 주문 버튼(주문) : 현재 조회중인 종목의 매수, 정정, 취소주문을 미리 지정해놓은 미니/연속주문으로 수행합니다.
- 차트버튼(차트) : "선물 일봉차트(0300)" 를 팝업 시켜줍니다.

2 일별 시세 데이터를 제공합니다.

COPYRIGHT KOREA INVESTMENT & SECURITIES CO.LTD.ALL RIGHTS RESERVED.

선물옵션 호가잔량추이 [0512]

1. 화면개요

- 선물/옵션 매도/매수호가 및 잔량, 총잔량, 잔량의 차이를 제공합니다.

2. 화면설명



1 종목입력, 기본 시세정보

조회 종목의 현재가, 대비(등락율), 거래량, 미결제약정, 이론가, 베이시스 등의 기본 시세 정보를 제공합니다.

- 잔존일 표기 : 조회 종목의 만기까지의 잔존일수를 표기해줍니다.
- 주문 버튼(주문) : 현재 조회중인 종목의 매수,정정,취소주문을 미리 지정해놓은 미니주문으로 수행합니다.
- 차트버튼(차트) : 종목의 "선물 일봉차트(0300)"를 팝업 시켜줍니다.

2 잔량추이, 잔량차트

COPYRIGHT KOREA INVESTMENT & SECURITIES CO.LTD.ALL RIGHTS RESERVED.

› 잔량추이

잔량추이 | 잔량차트 [단위: 계약, 백만]

매도				잔량차이	매수		
시간	매도호가	매도잔량	매도총잔량		매수총잔량	매수잔량	매수호가
10:25	260.05	139	8,614	1,429	10,043	99	260.00
10:24	260.05	168	8,637	1,399	10,036	94	260.00
10:23	260.05	140	8,604	1,440	10,044	103	260.00
10:22	260.00	12	8,703	1,185	9,888	162	259.95
10:21	260.05	139	8,614	1,443	10,057	143	260.00
10:20	260.05	162	8,581	1,439	10,020	106	260.00
10:19	260.00	209	8,774	1,069	9,843	27	259.95
10:18	260.05	114	8,635	1,394	10,029	121	260.00
10:17	260.10	211	8,527	1,605	10,132	37	260.05
10:16	260.05	58	8,580	1,457	10,037	149	260.00
10:15	260.05	54	8,530	1,512	10,042	139	260.00
10:14	260.05	67	8,530	1,573	10,103	172	260.00
10:13	260.05	140	8,606	1,519	10,125	160	260.00
10:12	260.05	155	8,578	1,518	10,096	116	260.00

› 잔량차트

매도 총잔량은 파란색, 매수 총잔량은 붉은색으로 표시되어 매도/매수 총잔량 추이를 쉽게 파악할 수 있도록 설계되어 있습니다.

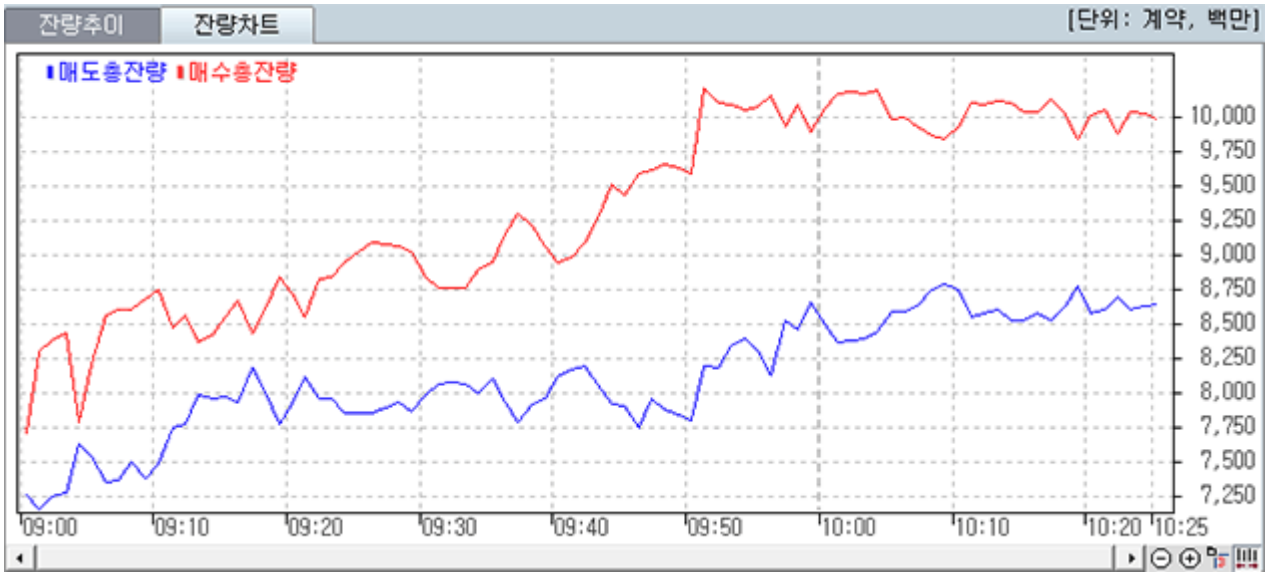

COPYRIGHT KOREA INVESTMENT & SECURITIES CO.LTD.ALL RIGHTS RESERVED.

선물옵션 과거자료 [0513]

1. 화면개요

- 과거에서 현재까지 거래된 선물,옵션 종목의 데이터와 그래프를 조회할 수 있는 화면입니다.

2. 화면설명



일자	종가	대비	등락률(%)	시가	고가	저가	거래량	거래대금	미결제약정	KOSPI200	이론가	시장BASIS
2016/09/06	261.20	▲ 0.20	0.08	260.85	261.20	260.70	3,758	490,385	71,372	259.93	260.87	1.23
2016/09/05	261.00	▲ 3.55	1.38	258.60	261.00	258.60	14,186	1,846,205	56,196	259.64	260.54	1.36
2016/09/02	257.45	▲ 0.40	0.16	256.90	257.50	256.45	2,785	358,025	29,113	256.50	257.41	0.95
2016/09/01	257.05	▼ 0.25	-0.10	256.15	257.05	254.95	4,371	558,602	23,111	256.03	256.95	1.02
2016/08/31	257.30	▼ 1.50	-0.58	258.40	258.65	257.05	1,981	255,362	20,519	256.87	257.80	0.43
2016/08/30	258.80	▲ 1.35	0.52	258.15	259.90	258.15	1,949	252,414	17,805	257.49	258.44	1.31
2016/08/29	257.45	▼ 0.05	-0.02	256.05	257.70	255.30	2,182	280,218	16,809	256.49	257.44	0.96
2016/08/26	257.50	▼ 0.55	-0.21	257.55	257.65	256.10	1,146	147,288	15,473	256.23	257.21	1.27
2016/08/25	258.05	▲ 0.05	0.02	257.85	258.85	257.10	980	126,480	15,007	257.26	258.25	0.79
2016/08/24	258.00	▼ 1.20	-0.46	259.10	259.35	257.60	849	109,699	14,444	257.30	258.30	0.70
2016/08/23	259.20	▲ 1.15	0.45	258.30	259.30	258.15	571	73,896	14,174	258.42	259.44	0.78
2016/08/22	258.05	▼ 1.40	-0.54	259.20	259.25	257.80	800	103,350	14,105	257.27	258.29	0.78
2016/08/19	259.45	▲ 0.05	0.02	259.40	259.60	258.50	879	113,854	14,057	258.69	259.74	0.76
2016/08/18	259.40	▲ 2.40	0.93	257.05	259.40	256.80	1,031	133,096	14,002	258.11	259.17	1.29
2016/08/17	257.00	▼ 0.30	-0.12	256.95	257.55	256.05	2,669	342,759	13,843	256.04	257.11	0.96
2016/08/16	257.30	▲ 0.15	0.06	257.90	259.00	257.25	1,405	181,552	12,044	256.15	257.23	1.15
2016/08/12	257.15	▲ 0.30	0.12	257.70	258.95	257.00	960	123,873	11,600	256.17	257.29	0.98
2016/08/11	256.85	▲ 0.85	0.33	256.25	256.90	255.40	893	114,338	11,485	256.18	257.31	0.67
2016/08/10	256.00	▼ 0.90	-0.35	256.85	257.45	256.00	1,023	131,383	11,336	255.43	256.57	0.57
2016/08/09	256.90	▲ 1.95	0.76	254.95	257.40	254.95	2,242	287,100	11,101	255.85	257.00	1.05

COPYRIGHT KOREA INVESTMENT & SECURITIES CO.LTD.ALL RIGHTS RESERVED.

1 조회 종목선택

- 조회할 종목이 선물과 옵션에 따라 각 상품을 선택합니다.
- 선물종목 선택의 예: 과거에서 현재까지 거래된 선물종목을 선택합니다.
  : F2016/12: F(선물), 2016년 12월 물.

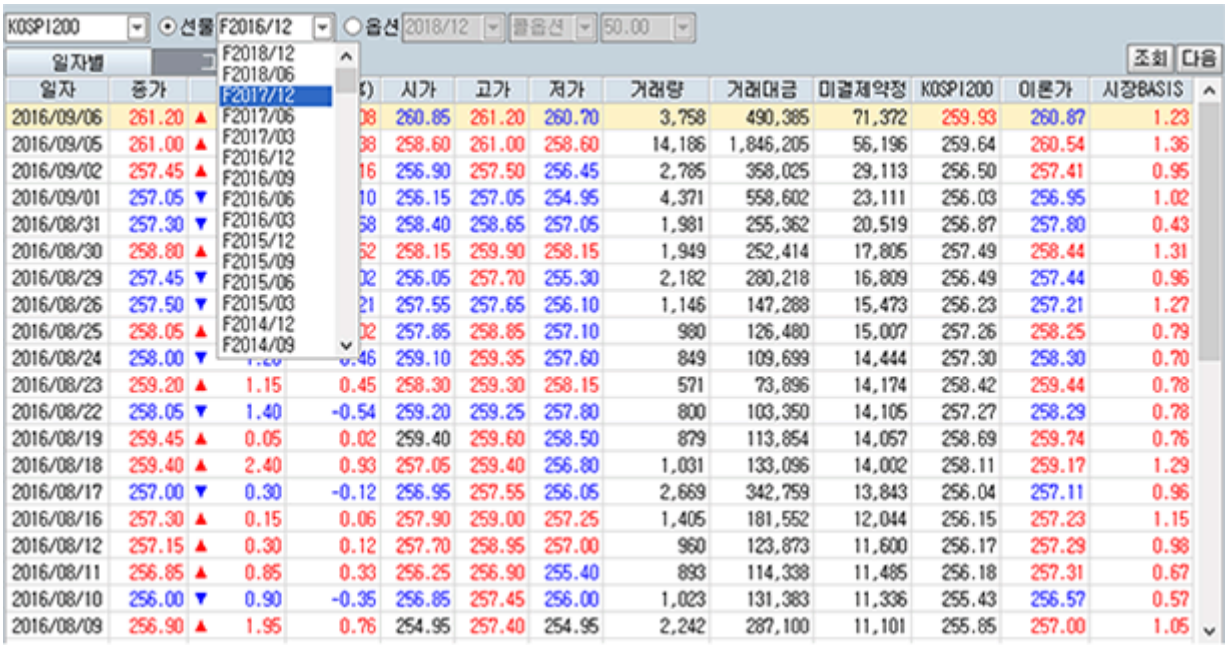

일자	종가				시가	고가	저가	거래량	거래대금	미결제약정	KOSPI200	이론가	시장BASIS
2016/09/06	261.20	▲			260.85	261.20	260.70	3,758	490,385	71,372	259.93	260.87	1.23
2016/09/05	261.00	▲			258.60	261.00	258.60	14,186	1,846,205	56,196	259.64	260.54	1.36
2016/09/02	257.45	▲			256.90	257.50	256.45	2,785	358,025	29,113	256.50	257.41	0.95
2016/09/01	257.05	▼			256.15	257.05	254.95	4,371	558,602	23,111	256.03	256.95	1.02
2016/08/31	257.30	▼			258.40	258.65	257.05	1,981	255,362	20,519	256.87	257.80	0.43
2016/08/30	258.80	▲			258.15	259.90	258.15	1,949	252,414	17,805	257.49	258.44	1.31
2016/08/29	257.45	▼			256.05	257.70	255.30	2,182	280,218	16,809	256.49	257.44	0.96
2016/08/26	257.50	▼			257.55	257.65	256.10	1,146	147,288	15,473	256.23	257.21	1.27
2016/08/25	258.05	▲			257.85	258.85	257.10	980	126,480	15,007	257.26	258.25	0.79
2016/08/24	258.00	▼			259.10	259.35	257.60	849	109,699	14,444	257.30	258.30	0.70
2016/08/23	259.20	▲	1.15	0.45	258.30	259.30	258.15	571	73,896	14,174	258.42	259.44	0.78
2016/08/22	258.05	▼	1.40	-0.54	259.20	259.25	257.80	800	103,350	14,105	257.27	258.29	0.78
2016/08/19	259.45	▲	0.05	0.02	259.40	259.60	258.50	879	113,854	14,057	258.69	259.74	0.76
2016/08/18	259.40	▲	2.40	0.93	257.05	259.40	256.80	1,031	133,096	14,002	258.11	259.17	1.29
2016/08/17	257.00	▼	0.30	-0.12	256.95	257.55	256.05	2,669	342,759	13,843	256.04	257.11	0.96
2016/08/16	257.30	▲	0.15	0.06	257.90	259.00	257.25	1,405	181,552	12,044	256.15	257.23	1.15
2016/08/12	257.15	▲	0.30	0.12	257.70	258.95	257.00	960	123,873	11,600	256.17	257.29	0.98
2016/08/11	256.85	▲	0.85	0.33	256.25	256.90	255.40	893	114,338	11,485	256.18	257.31	0.67
2016/08/10	256.00	▼	0.90	-0.35	256.85	257.45	256.00	1,023	131,383	11,336	255.43	256.57	0.57
2016/08/09	256.90	▲	1.95	0.76	254.95	257.40	254.95	2,242	287,100	11,101	255.85	257.00	1.05

2 제공정보

- 체결정보: 거래기간동안 선택한 종목의 전체 거래내역 정보를 제공합니다.
- 그래프: 거래기간동안 선택한 종목의 일봉차트를 제공합니다.

COPYRIGHT KOREA INVESTMENT & SECURITIES CO.LTD.ALL RIGHTS RESERVED.

선물 전체 시세 [0514]

1. 화면개요

- 선물 전체 시세를 조회할 수 있는 화면으로 기초자산을 선택하면 상장월물이 제공됩니다.

2. 화면설명

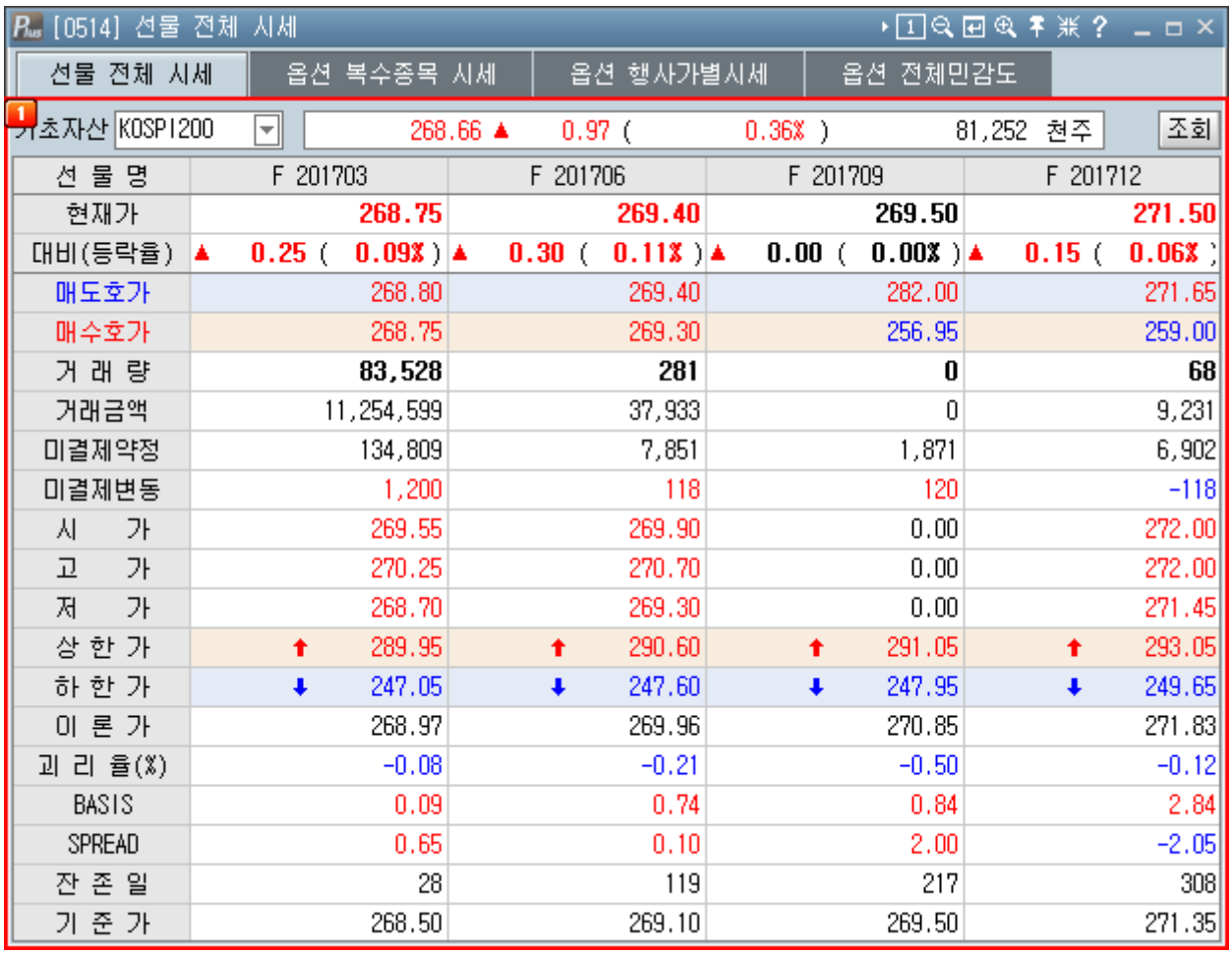

선 물 명	F 201703	F 201706	F 201709	F 201712
현재가	268.75	269.40	269.50	271.50
대비(등락율)	▲ 0.25 (0.09%)	▲ 0.30 (0.11%)	▲ 0.00 (0.00%)	▲ 0.15 (0.06%)
매도호가	268.80	269.40	282.00	271.65
매수호가	268.75	269.30	256.95	259.00
거 래 량	83,528	281	0	68
거래금액	11,254,599	37,933	0	9,231
미결제약정	134,809	7,851	1,871	6,902
미결제변동	1,200	118	120	-118
시 가	269.55	269.90	0.00	272.00
고 가	270.25	270.70	0.00	272.00
저 가	268.70	269.30	0.00	271.45
상 한 가	⬆ 289.95	⬆ 290.60	⬆ 291.05	⬆ 293.05
하 한 가	⬇ 247.05	⬇ 247.60	⬇ 247.95	⬇ 249.65
이 론 가	268.97	269.96	270.85	271.83
괴 리 율(%)	-0.08	-0.21	-0.50	-0.12
BASIS	0.09	0.74	0.84	2.84
SPREAD	0.65	0.10	2.00	-2.05
잔 존 일	28	119	217	308
기 준 가	268.50	269.10	269.50	271.35

1 조회 영역

조회할 기초자산을 선택합니다.



사용자가 선택한 기초자산에 따른 근월물, 원월물 제공됩니다.

COPYRIGHT KOREA INVESTMENT & SECURITIES CO.LTD.ALL RIGHTS RESERVED.

옵션 복수종목시세 [0515]

1. 화면개요

- 4분할 된 옵션의 현재가, 대비(등락율), 매도/매수 호가, 시세 정보, 미결제 약정/변동, 옵션 Greeks들을 비교 조회할 수 있는 화면입니다.

2. 화면설명

- 각각의 코드입력란에 옵션코드번호를 직접 입력하거나, '종목코드 조회기'를 이용하여 코드번호를 입력하면 동시에 4개 종목의 시세를 관찰할 수 있습니다.

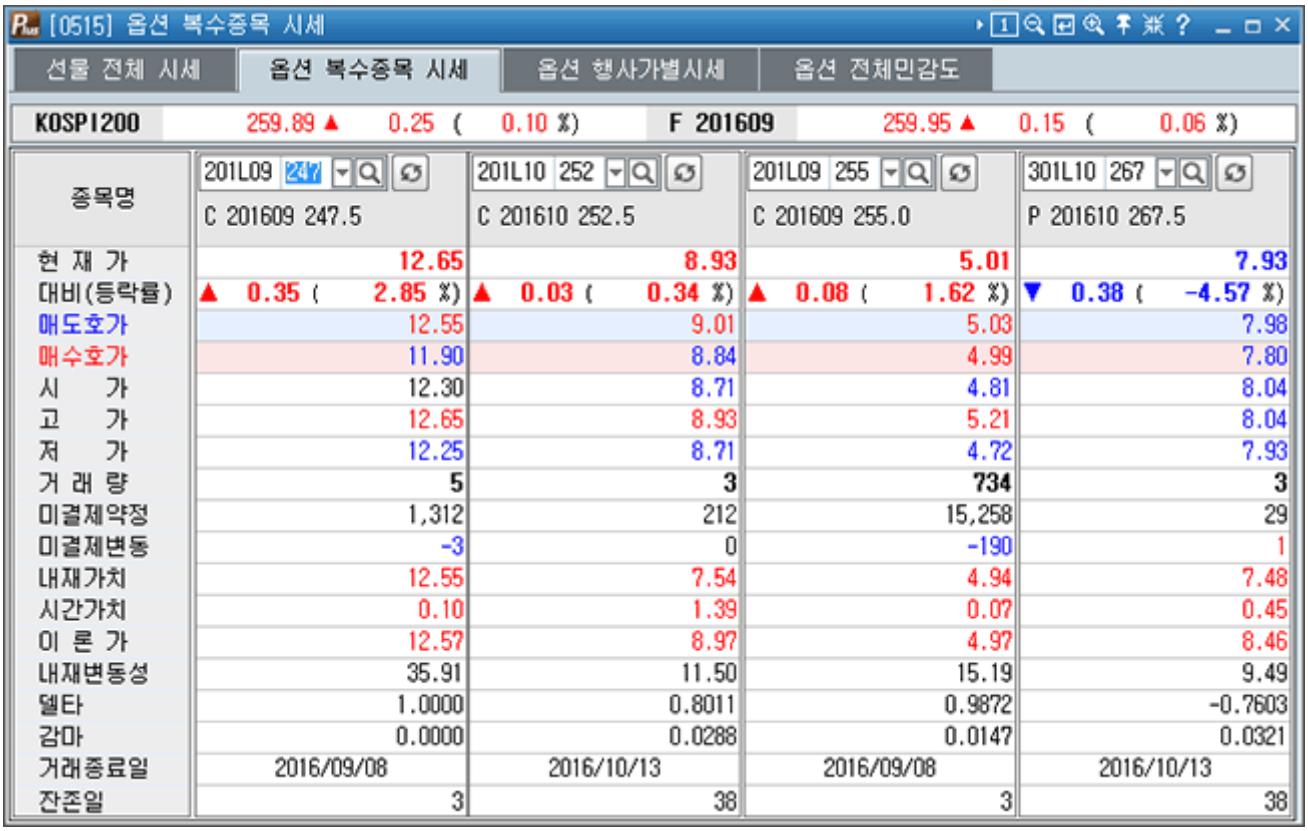

종목명	201L09 247 C 201609 247.5	201L10 252 C 201610 252.5	201L09 255 C 201609 255.0	301L10 267 P 201610 267.5
현 재 가	12.65	8.93	5.01	7.93
대비(등락률)	▲ 0.35 (2.85 %)	▲ 0.03 (0.34 %)	▲ 0.08 (1.62 %)	▼ 0.38 (-4.57 %)
매도호가	12.55	9.01	5.03	7.98
매수호가	11.90	8.84	4.99	7.80
시 가	12.30	8.71	4.81	8.04
고 가	12.65	8.93	5.21	8.04
저 가	12.25	8.71	4.72	7.93
거 래 량	5	3	734	3
미결제약정	1,312	212	15,258	29
미결제변동	-3	0	-190	1
내재가치	12.55	7.54	4.94	7.48
시간가치	0.10	1.39	0.07	0.45
이 론 가	12.57	8.97	4.97	8.46
내재변동성	35.91	11.50	15.19	9.49
델타	1.0000	0.8011	0.9872	-0.7603
감마	0.0000	0.0288	0.0147	0.0321
거래종료일	2016/09/08	2016/10/13	2016/09/08	2016/10/13
잔존일	3	38	3	38

- KOSPI200 지수와 선물 최근월물의 시세가 화면상단에 제공됩니다.



COPYRIGHT KOREA INVESTMENT & SECURITIES CO.LTD.ALL RIGHTS RESERVED.

- 종목코드 검색버튼(🔍): "종목코드조회"창이 팝업되어 선물옵션 종목을 선택할 수 있습니다.

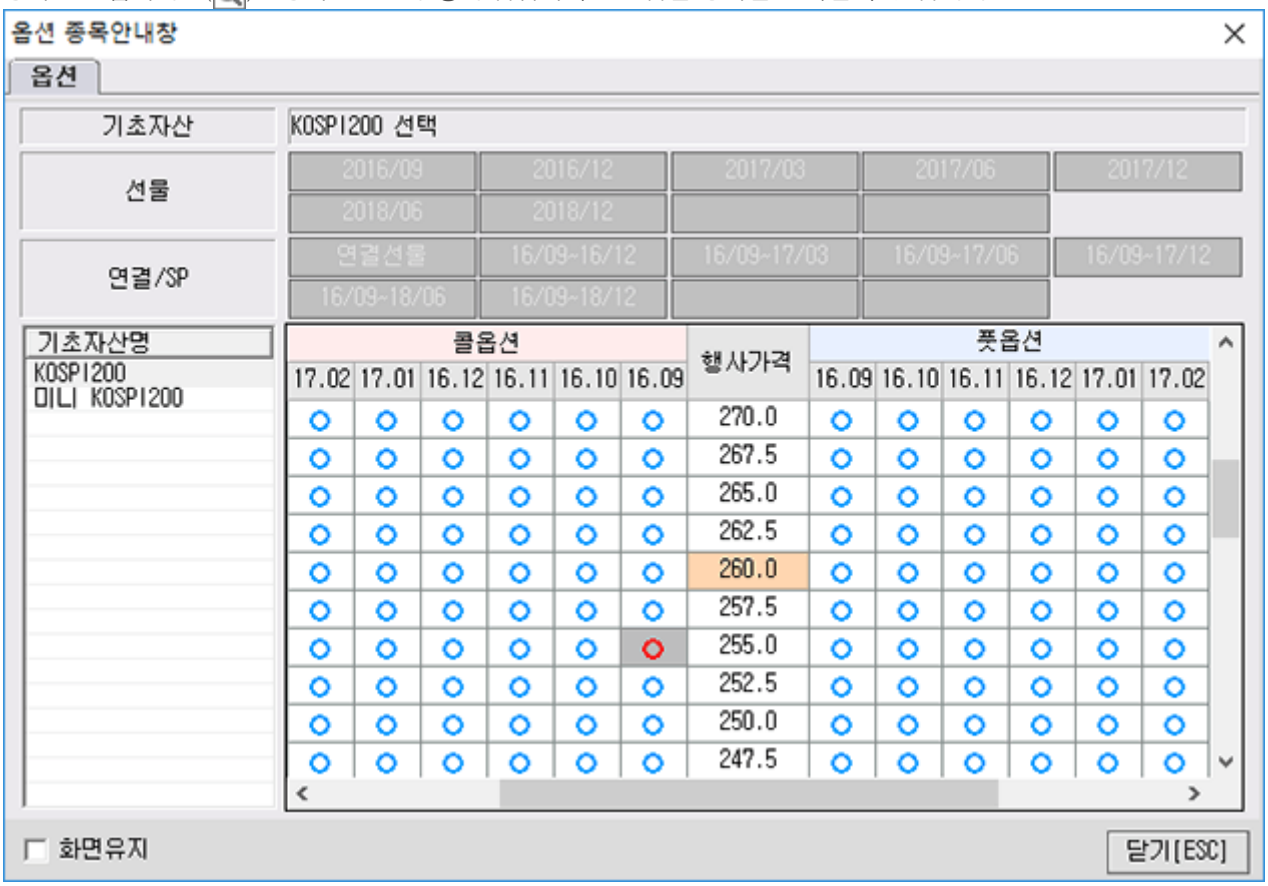

COPYRIGHT KOREA INVESTMENT & SECURITIES CO.LTD.ALL RIGHTS RESERVED.

옵션 행사가격별 시세 [0516]

1. 화면개요

- 행사가격별로 옵션종목의 시세를 조회할 수 있는 화면입니다.

2. 화면설명

- 행사가격' 선택 박스의 "▼"버튼을 클릭하여 행사가를 선택하면, 선택한 행사가격의 콜옵션 / 풋옵션의 4개의 차근월물별 현재가, 대비, 등락율, 계약수량, 매도/매수호가, 옵션 Greeks를 조회할 수 있습니다.

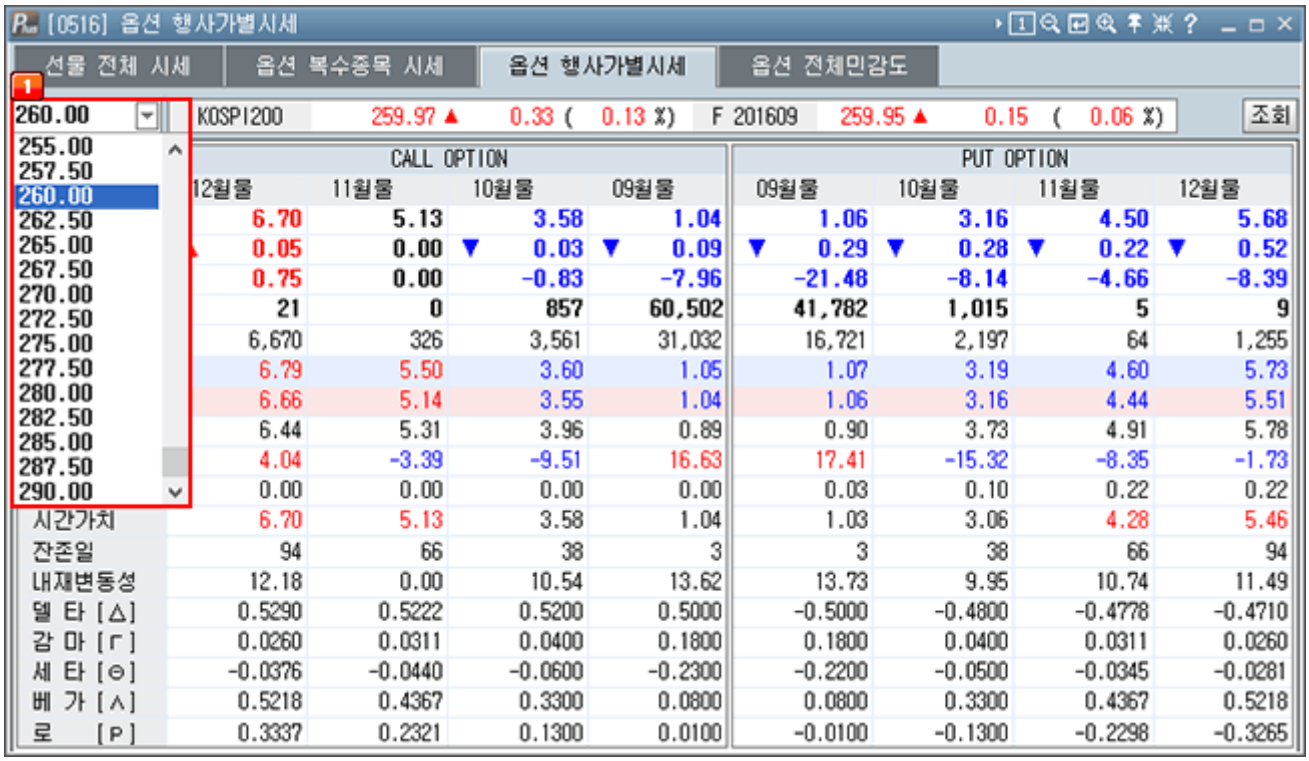

1 조회할 행사가격대를 선택합니다.

COPYRIGHT KOREA INVESTMENT & SECURITIES CO.LTD.ALL RIGHTS RESERVED.

옵션 전체민감도 [0517]

1. 화면개요

- 옵션의 민감도지표(델타, 감마, 세타, 베가, 로)와 민감도그래프를 조회할 수 있는 화면으로 화면하단에 각 지표를 해석하여 사용자의 이해를 도운 화면입니다.

2. 화면설명



1 민감도 지표값 제공

- 사용자가 선택한 결제월의 옵션 민감도값을 상세히 제공합니다.
- 관심있는 종목에 대해서는 구분색을 줄 수 있습니다.(노란색으로 구분)



COPYRIGHT KOREA INVESTMENT & SECURITIES CO.LTD.ALL RIGHTS RESERVED.

› 정보화면에서 특정종목을 "더블클릭"하면 화면하단에 민감도 그래프와 해설을 조회할 수 있습니다.

2 민감도 그래프, 해설



[콜옵션 9월물 260.0] 종목의 델타값: 0.498

1. 델타(Delta)의 정의

- 델타(Delta)는 기초자산(kospi200)의 가격변화에 대한 옵션 가격의 변화를 의미합니다.
- 콜옵션은 0~1사이, 풋옵션일 경우에는 -1~0사이의 델타(Delta) 값을 가집니다.

2. 종목해석

- [콜옵션 9월물 260.0] 종목은 kospi200지수가 1p 상승(하락) 할 경우 0.498 p비율로 가격이 상승(하락) 함을 의미합니다.

› 분석하고 싶은 민감도를 선택하면 하단에 그래프와 우측에 해설이 제공됩니다.

COPYRIGHT KOREA INVESTMENT & SECURITIES CO.LTD.ALL RIGHTS RESERVED.

KOSPI200 종목시세 [0518]

1. 화면개요

- KOSPI200 지수에 편입되어 있는 종목들의 시세를 확인하는 화면으로 시장별/업종별 종목 시세 조회도 가능합니다.

2. 화면설명

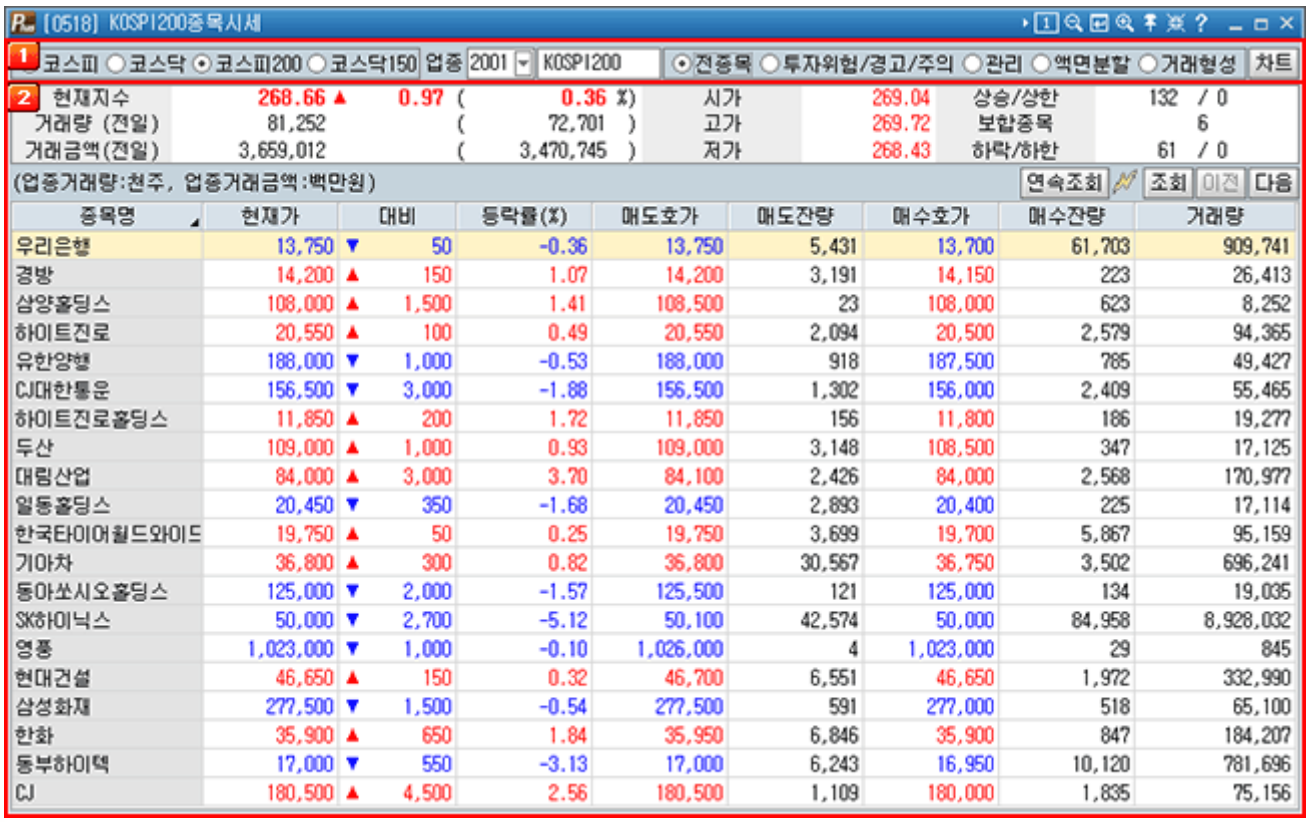

종목명	현재가	대비	등락률(%)	매도호가	매도잔량	매수호가	매수잔량	거래량
우리은행	13,750	▼ 50	-0.36	13,750	5,431	13,700	61,703	909,741
경방	14,200	▲ 150	1.07	14,200	3,191	14,150	223	26,413
삼양홀딩스	108,000	▲ 1,500	1.41	108,500	23	108,000	623	8,252
하이트진로	20,550	▲ 100	0.49	20,550	2,094	20,500	2,579	94,365
유한양행	188,000	▼ 1,000	-0.53	188,000	918	187,500	785	49,427
CJ대한통운	156,500	▼ 3,000	-1.88	156,500	1,302	156,000	2,409	55,465
하이트진로홀딩스	11,850	▲ 200	1.72	11,850	156	11,800	186	19,277
두산	109,000	▲ 1,000	0.93	109,000	3,148	108,500	347	17,125
대림산업	84,000	▲ 3,000	3.70	84,100	2,426	84,000	2,568	170,977
일동홀딩스	20,450	▼ 350	-1.68	20,450	2,893	20,400	225	17,114
한국타이어월드와이드	19,750	▲ 50	0.25	19,750	3,699	19,700	5,867	95,159
기아차	36,800	▲ 300	0.82	36,800	30,567	36,750	3,502	696,241
동아쏘시오홀딩스	125,000	▼ 2,000	-1.57	125,500	121	125,000	134	19,035
SK하이닉스	50,000	▼ 2,700	-5.12	50,100	42,574	50,000	84,958	8,928,032
영풍	1,023,000	▼ 1,000	-0.10	1,026,000	4	1,023,000	29	845
현대건설	46,650	▲ 150	0.32	46,700	6,551	46,650	1,972	332,990
삼성화재	277,500	▼ 1,500	-0.54	277,500	591	277,000	518	65,100
한화	35,900	▲ 650	1.84	35,950	6,846	35,900	847	184,207
동부하이텍	17,000	▼ 550	-3.13	17,000	6,243	16,950	10,120	781,696
CJ	180,500	▲ 4,500	2.56	180,500	1,109	180,000	1,835	75,156

1 선택영역

조회할 시장을 선택합니다.



시장을 선택한 후 업종별 세부 조회가 가능합니다.

종목 구분별 항목을 선택하여 조회가 가능합니다

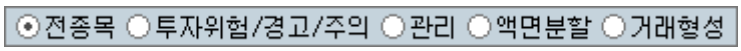

차트 클릭 시 [0300] 일반차트 화면이 제공됩니다.

2 조회영역

COPYRIGHT KOREA INVESTMENT & SECURITIES CO.LTD.ALL RIGHTS RESERVED.

연속조회 클릭 시 검색된 종목을 시간을 설정하여 연속조회가 가능하며, 관심으로 등록도 가능합니다.

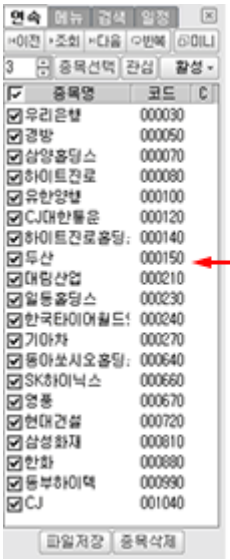

종목명	현재가	대비	등락률(%)	매도호가	매도잔량	매수호가	매수잔량	거래량
우리은행	13,750 ▼	50	-0.36	13,750	5,431	13,700	61,703	909,742
경방	14,200 ▲	150	1.07	14,200	3,191	14,150	223	26,413
삼양홀딩스	108,000 ▲	1,500	1.41	108,500	23	108,000	623	8,252
하이트진로	20,550 ▲	100	0.49	20,550	2,094	20,500	2,579	94,365
유한양행	188,000 ▼	1,000	-0.53	188,000	918	187,500	785	49,427
CJ대한통운	156,500 ▼	3,000	-1.88	156,500	1,302	156,000	2,409	55,505
하이트진로홀딩스	11,850 ▲	200	1.72	11,850	156	11,800	186	19,277
두산	109,000 ▲	1,000	0.93	109,000	3,148	108,500	347	17,127
대림산업	84,000 ▲	3,000	3.70	84,100	2,426	84,000	2,568	171,032
일동홀딩스	20,450 ▼	350	-1.68	20,450	2,893	20,400	225	17,114
한국타이어월드와이드	19,750 ▲	50	0.25	19,750	3,699	19,700	5,867	95,159
기아차	36,800 ▲	300	0.82	36,800	30,567	36,750	3,502	696,348
동아쏘시오홀딩스	125,000 ▼	2,000	-1.57	125,500	121	125,000	134	19,036
SK하이닉스	50,000 ▼	2,700	-5.12	50,100	42,574	50,000	84,958	8,931,282
영풍	1,023,000 ▼	1,000	-0.10	1,026,000	4	1,023,000	29	845
현대건설	46,650 ▲	150	0.32	46,700	6,551	46,650	1,972	333,004
삼성화재	277,500 ▼	1,500	-0.54	277,500	591	277,000	518	65,100
한화	35,900 ▲	650	1.84	35,950	6,846	35,900	847	184,207
동부하이텍	17,000 ▼	550	-3.13	17,000	6,243	16,950	10,120	781,724
CJ	180,500 ▲	4,500	2.56	180,500	1,109	180,000	1,835	75,161

COPYRIGHT KOREA INVESTMENT & SECURITIES CO.LTD.ALL RIGHTS RESERVED.

선물옵션 현재가(Ⅲ) [0519]

1. 화면개요

- KOSPI200 선물옵션의 현재가 및 각종 거래현황을 조회합니다.
  또한 당일의 시간별 체결현황 및 매물대 등을 종합적으로 분석할 수 있습니다.

2. 화면설명



1 종목선택

1. 종목번호 입력란 101H06 에 조회하고자 하는 선물옵션의 종목번호를 입력합니다.
2. 종목번호를 모르실 경우 버튼을 이용하시면 다음과 같이 옵션종목코드 검색 화면이 나타나면서 원하시는 종목을 선택하실 수 있습니다.

COPYRIGHT KOREA INVESTMENT & SECURITIES CO.LTD.ALL RIGHTS RESERVED.

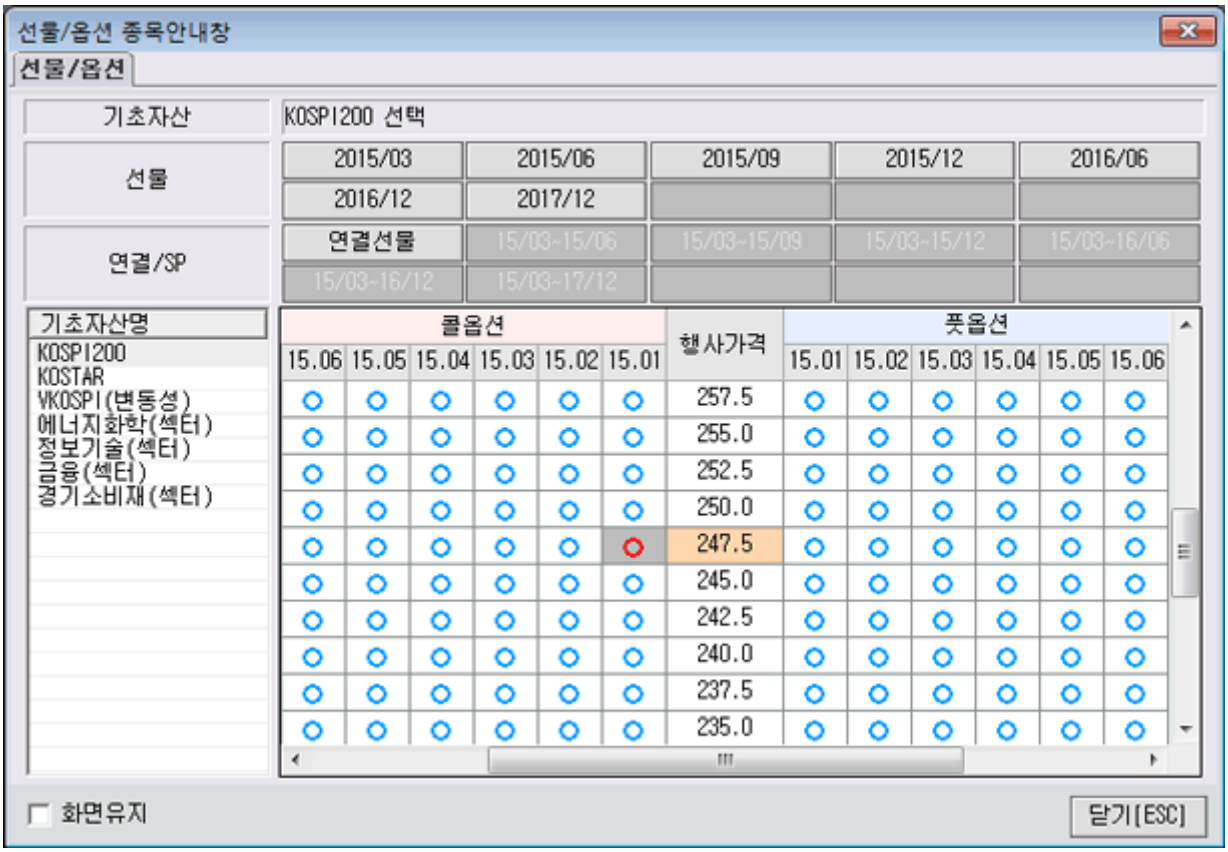

3 상장된 옵션 전종목의 가격변화를 조회하려면 버튼을 클릭하시면 됩니다. 다음과 같은 화면이 나타납니다.

- 위 화면의 안의 버튼을 클릭하면 다음과 같이 선물/옵션 또는 관심그룹을 선택할 수 있는 화면이 나타나면, 돌려보기를 조회하실 그룹을 선택하시면 됩니다. 다음은 버튼을 클릭하였을 때, 나타나는 화면입니다.
- 그룹의 선택이 끝났으면, 버튼을 클릭합니다. 그러면, 본화면(0201)에서는 선택된 그룹에 포함된 종목에 대한 사항이 나타나고, 하위의 종목조회화면에서는 선택된 종목의 등락/거래량 등을 조회할 수 있습니다.
- 돌려보기를 정지하시려면, 버튼을 클릭하시면 됩니다. 버튼은 돌려보기의 종목선택 방향을 아래에서 위 방향으로 전환합니다.
- '설정'버튼을 이용해 돌려보기 화면의 환경을 변경할 수 있습니다. 클릭하면 다음과 같은 화면이 나타납니다.

'자동'은 선택된 그룹에 포함된 종목을 자동적으로 설정된 시간에 따라 순차적으로 선택합니다. 수동을 클릭하시면, 버튼을 클릭할 때마다 한 종목씩 선택됩니다.'항목설정'은 종목조회 화면의 열에 나타나는 항목을 설정합니다

4 기타기능 버튼

- 버튼은 현재 선택된 종목과 만기가 같고 등가격옵션을 중심으로 대칭적인 행사가격폭을 갖는 반대의 권리행사방법을 갖는 종목이 선택되는 버튼입니다. 예를 들어, ②의 '선물/옵션종목코드' 화면을 보시면 등가격옵션 87.5는 보라색으로 표시되어 있습니다. 만약 현재 행사가격95.0의 7월물 콜옵션(이 종목은 등가격옵션보다 행사가격이 7.5P 높습니다)을 선택한 상태에서 이 버튼을 클릭하셨다면, 등가격옵션을 중심으로 대칭적인 가격폭에 있으므로 7.5P 낮은 80.0의 종목이 선택되고, 행사방법이 반대이므로 풋이 선택됩니다. 따라서, 7월물 95.0콜옵션을 선택한 상태에서 이 버튼을 클릭하면, 7월물 80.0의 풋옵션이 선택됩니다.
- 버튼을 클릭하시면 선택된 종목과 만기/행사가격이 같은 반대의 권리행사종목(즉, 콜이 선택되어 있으면 풋, 풋이 선택되어 있으면 콜)의 내용을 조회하실 수 있습니다.

2 호가

선물옵션종목에 대한 현재가 및 호가에 관한 정보를 제공하는 화면입니다.

COPYRIGHT KOREA INVESTMENT & SECURITIES CO.LTD.ALL RIGHTS RESERVED.

현재가	1.70	▲ 0.20	13.33 %	34,712
건수	잔량	09:50:01	일자	고저 없음
10	36	1.75	델타	0.2500
12	35	1.74	감마	0.0500
15	64	1.73	베가	0.1900
18	82	1.72	세타	-0.0500
9	27	1.71	로	0.0400
2저항	2.41	1.70	3	3
1저항	1.95	1.69	55	13
Pivot	1.51	1.68	94	16
1지지	1.05	1.67	81	15
2지지	0.61	1.66	64	15
508	1,983	4,833	6,816	993
	23	직전대비	-57	

① 대칭 일자 : 호가 보기방식을 변경합니다.

② 기본 고저 없음 : 우측상단 부분에 제공되는 데이터의 종류를 선택합니다.

③ 피봇 없음 : 좌(또는 우)측하단에 나타나는 데이터의 종류를 선택합니다.

④ 보다 상세한 데이터나 도움말을 보시려면, 화면0200(선물옵션현재가1)을 참조하시십시오.

3 가격대별 체결량

가격대별 체결량 및 매수비율을 조회합니다. 매수체결비율은 전체 거래량 중 매수량의 비중을 나타내는 것으로 단기적인 매수강도를 예상할 수 있습니다. 따라서, 매수체결비율이 높으면 단기적으로는 매수 세력이 매도세력보다는 강한 것으로 현재가 대비 강세일 가능성이 있다고 할 수 있습니다.

체결추이 | 체결추이(30초) | 일별추이

시간	현재가	전일비	체결량	체결강도
09:50:36	1.62	▲ 0.12	1	94.32
09:50:36	1.62	▲ 0.12	1	94.32
09:50:36	1.62	▲ 0.12	8	94.33
09:50:35	1.63	▲ 0.13	2	94.37
09:50:35	1.63	▲ 0.13	5	94.38
09:50:35	1.63	▲ 0.13	7	94.41
09:50:35	1.63	▲ 0.13	1	94.44
09:50:35	1.63	▲ 0.13	1	94.45
09:50:35	1.63	▲ 0.13	5	94.45
09:50:35	1.63	▲ 0.13	6	94.48

① 체결추이 : 틱(체결건)별로 체결가격 및 거래량을 조회할 수 있습니다.

② 체결추이(10분) : 10분 단위로 가격 및 거래량 변동을 조회합니다.

③ 일별추이 : 일자별 가격변동 및 거래량을 조회합니다.

4 종목분석

선택 종목의 베이시스 및 민감도 지표 등 분석자료를 조회합니다. 별도의 입력 기능은 없습니다.

미결제약정	19,000	거래대금	27,703 백만
전일대비	2,033	기준가	1.50
이론가	1.04	델타	0.2600
현재가	1.62	감마	0.0500
내재+시간	0.00 + 1.62	베가	0.1900
괴리치	0.58	세타	-0.0500
괴리율	55.73 %	로	0.0400
CD금리	2.13 %	상장일	2014/09/01
내재변동성	14.37	최종거래일	2015/01/08
과거변동성	11.48	잔존일수	23
상장최고가	6.95 -77.55	최고가일	2014/12/04
상장최저가	0.93 67.74	최저가일	2014/12/15

COPYRIGHT KOREA INVESTMENT & SECURITIES CO.LTD.ALL RIGHTS RESERVED.

그래프분석

각 시간대별 가격변동 및 거래량을 그래프로 조회합니다.

또한 각 가격대별 대기매물의 수량 및 거래량 등을 조회할 수 있습니다.



1. 틱, 30초, 1분, 5분, 일 : 각 시간대별 또는 일자별 가격 및 거래량을 그래프로 조회합니다.
2. 매물대 : 당일의 시간대별 가격변동 현황과 거래량을 그래프로 조회하며, 가격대별 대기매물의 규모도 막대그래프 형식으로 조회할 수 있습니다.

용어설명

CB(서킷브레이커)

서킷브레이커(CB)=종합지수가 전일대비 10% 이상 하락한 상태가 1분간 지속되면 20분간 매매거래를 정지시키는 일종의 시장안전장치로, 지난 98년 12월 7일 도입됐다. 20분간 매매정지후 10분간 호가를 접수하여 단일가매매방식으로 매매가 재개되고 하루에 1회만 발동된다. 96년 5월 3일 도입된 선물시장 CB는 전일대비 상하 5%폭 또는 선물이론가대비 상하 3%폭을 벗어난 상태가 1분간 지속됐을때 발동돼 5분간 매매중단후 10분간 호가 접수를 거쳐 매매가 재개된다.

시간가치(time value)

옵션프리미엄, 즉 옵션가격이 행사가치를 초과하는 부분으로 이는 옵션이 만기전 언젠가 기초자산가격이 유리하게 움직여 옵션가격이 상승할 것으로 예상되는 옵션매수자의 기대가 반영된 것이라고 할 수 있다.

내재가치(Intrinsic value)

옵션을 권리행사하여 얻어지는 이익으로서 단순히 내가격금액을 말한다. 따라서, 내가격옵션에만 내재가치가 존재하며, 등가격옵션이나 외가격옵션에는 권리행사에 다른 이익이 존재하지 않으므로 내재가치가 존재하지 않는다.

Basis(베이시스)

자산의 선물가격과 현물가격의 차이를 말한다. 베이시스 크기가 확대되거나 축소됨으로 인해 투자자에게 이익이나 손실이 발생되는 위험을 베이시스 위험이라고 한다. 선물가격과 현물가격이 같은 크기로 변동하면 베이시스 위험은 발생하지 않는다.

정상적인 시장에서는 현물가격이 선물가격보다 낮게 형성되므로 베이시스는 양의 값을 갖는다. 선물가격은 선물의 인·수도가 현물상품보다 늦게 이루어지므로 그 기간동안의 보관료, 보험료, 투자금액에 대한 이자 등이 반영되어 현물가격보다 높다. 그러나 역조시장(Inverted Market)에서는 일시적인 공급물량 부족으로 인한 수급불균형으로 현물가격이 선물가격보다 오히려 높은 현상도 발생한다. 정상적인 시장에서의 베이시스 움직임을 콘탱고(Contango)시장이라고 하며 그 반대의 경우를 백워데이션(Backwardation)이라고 한다.

COPYRIGHT KOREA INVESTMENT & SECURITIES CO.LTD.ALL RIGHTS RESERVED.

선물옵션 미결제추이 [0521]

1. 화면개요

- 조회를 원하는 선물/옵션 종목의 1분/3분/5분/10분/20분/30분/60분/일 단위 매물차트를 제공합니다.선물/옵션 거래에서 가장 중요한 지표 중 하나인 미결제 약정 분석 차트를 제공하는 화면입니다. 특히, 미결제약정의 추이 뿐만 아니라 미결제 약정 증감여부를 차트상에 지원하므로 미결제약정 분석에 효율성을 높일 수 있을 것입니다.

2. 화면설명



시간	현재가	대비	등락률	거래량	체결량	미결제약정	미결제변동	미결제증감
11:28:09	5.03	▲ 0.10	2.03	801	1	15,229	-219	0
11:27:32	5.04	▲ 0.11	2.23	800	1	15,229	-219	-1
11:26:18	5.04	▲ 0.11	2.23	799	1	15,230	-218	0
11:26:18	5.04	▲ 0.11	2.23	798	1	15,230	-218	0
11:26:18	5.04	▲ 0.11	2.23	797	4	15,230	-218	0
11:26:18	5.04	▲ 0.11	2.23	793	1	15,230	-218	0
11:26:18	5.04	▲ 0.11	2.23	792	1	15,230	-218	0
11:26:18	5.04	▲ 0.11	2.23	791	1	15,230	-218	-1
11:25:46	5.03	▲ 0.10	2.03	790	1	15,231	-217	-6
11:23:26	5.04	▲ 0.11	2.23	789	5	15,237	-211	0
11:23:26	5.05	▲ 0.12	2.43	784	1	15,237	-211	-8
11:22:31	5.05	▲ 0.12	2.43	783	1	15,245	-203	0
11:22:20	5.05	▲ 0.12	2.43	782	1	15,245	-203	0
11:22:20	5.05	▲ 0.12	2.43	781	2	15,245	-203	0
11:22:20	5.05	▲ 0.12	2.43	779	6	15,245	-203	-1
11:21:52	5.05	▲ 0.12	2.43	773	1	15,246	-202	-1
11:19:38	5.05	▲ 0.12	2.43	772	1	15,247	-201	0
11:18:47	5.05	▲ 0.12	2.43	771	2	15,247	-201	0
11:18:44	5.03	▲ 0.10	2.03	769	2	15,247	-201	0
11:17:37	5.03	▲ 0.10	2.03	767	4	15,247	-201	0

- 주문 버튼(주문) : 현재 조회중인 종목의 매수,정정,취소주문을 미리 지정해놓은 미니주문으로 수행합니다.
- 차트버튼(차트) : "선물 일봉차트(0300)" 를 팝업 시켜줍니다.
- 조회 선물/옵션 종목의 현재가, 시가/고가/저가, 약정수량(전일), 미결제 약정(변동) 등의 정보를 제공합니다.

COPYRIGHT KOREA INVESTMENT & SECURITIES CO.LTD.ALL RIGHTS RESERVED.

- "미결제 차트" 탭을 선택하시면 지정하신 주기에 따른 미결제 약정 그래프를 조회할 수 있습니다.



1. 선물옵션 현재가,시가/고가/저가,약정수량(전일), 미결제약정(변동) 등의 정보가 제공됩니다.
2. 조회단위를 선택할 수 있습니다.
3. 차트확대/축소 크기조정, 수치조회
   - 미결제 약정: 선물이나 옵션 등에 있어서 특정 결제 월을 만기로 하는 계약이 만기 이전의 기간동안 반대매매가 되지 않고 잔존해 있는 기 약정 수량을 말한다.
   - 미결제증감: 전체 미결제 약정 수량의 순 증감 변동치를 그래프로 나타낸것입니다.

COPYRIGHT KOREA INVESTMENT & SECURITIES CO.LTD.ALL RIGHTS RESERVED.

선물옵션이론가 추이 [0526]

1. 화면개요

- 옵션의 이론가 추이를 데이터와 차트로 제공하는 화면입니다. 또한 이론가 뿐만 아니라 괴리도, 내재가치, 시간가치…등을 함께 제공하여 선택한 옵션에 대한 분석이 가능하도록 되어 있습니다.

2. 화면설명

- 선택한 옵션의 현재가, 거래량, 매결제약정 및 시가/고가/저가 등의 시세 정보와 이론가, 괴리도, 내재가치, 시간가치를 조회할 수 있습니다.
  화면 하단에서는 이론가 추이를 이론가차트 혹은 데이터로 조회할 수 있습니다.

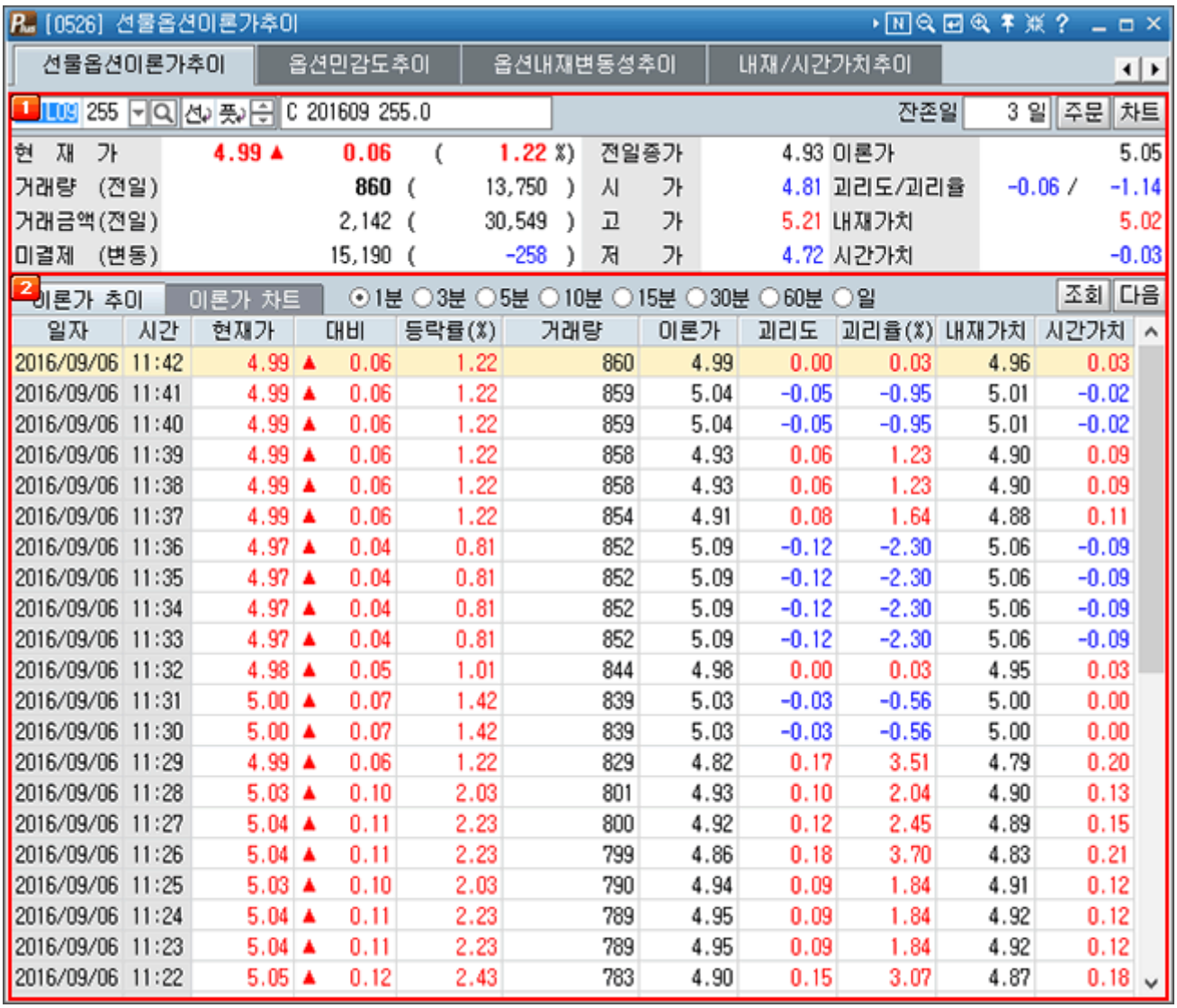

1 선택한 옵션 종목의 시세정보 및 이론가/괴리도/내재가치/시간가치 제공

- 주문 버튼(주문) : 현재 조회중인 종목의 매수,정정,취소주문을 미리 지정해놓은 미니주문으로 수행합니다.
- 차트버튼(차트) : "선물 일봉차트(0300)" 를 팝업 시켜줍니다.
- 차트는 "이론가추이"와 "이론가차트' 화면이 탭으로 연결되어 있어, 이론가 추이를 차트 혹은 데이터로 조회할 수 있습니다.

COPYRIGHT KOREA INVESTMENT & SECURITIES CO.LTD.ALL RIGHTS RESERVED.

2 텍스트 정보와 차트를 선택하여 볼 수 있습니다.

용어설명

이론가격

이론가격은 해당월물을 이론적인 가치로 계산하는 것으로, 이론가격과 해당월물의 실제가격을 비교하면 해당월물이 고평가 또는 저평가 되었는지 판단할 수 있습니다.

이 론 가 격 = 이론배당락폭의 KOSPI200×(1 + CD금리×잔존기간/365) - 미래가치합계
이론베이시스 = [이론가격 - KOSPI200]
실제베이시스 = [현재가 - KOSPI200]
괴 리 치 = [현재가 - 이론가격]

COPYRIGHT KOREA INVESTMENT & SECURITIES CO.LTD.ALL RIGHTS RESERVED.

옵션민감도 추이 [0527]

1. 화면개요

- 옵션의 민감도를 나타내는 지표인 델타/감마/세타/베가/로의 추이와 기초자산/만기일에 따른 민감도지표 변화를 차트로 조회할 수 있는 화면입니다.

2. 화면설명

- 선택한 옵션의 현재가, 거래량, 매결제약정 및 시가/고가/저가 등의 시세 정보와 이론가, 괴리도, 내재가치, 시간가치를 조회할 수 있습니다.
  화면 하단에서는 이론가 추이를 이론가차트 혹은 데이터로 조회할 수 있습니다.

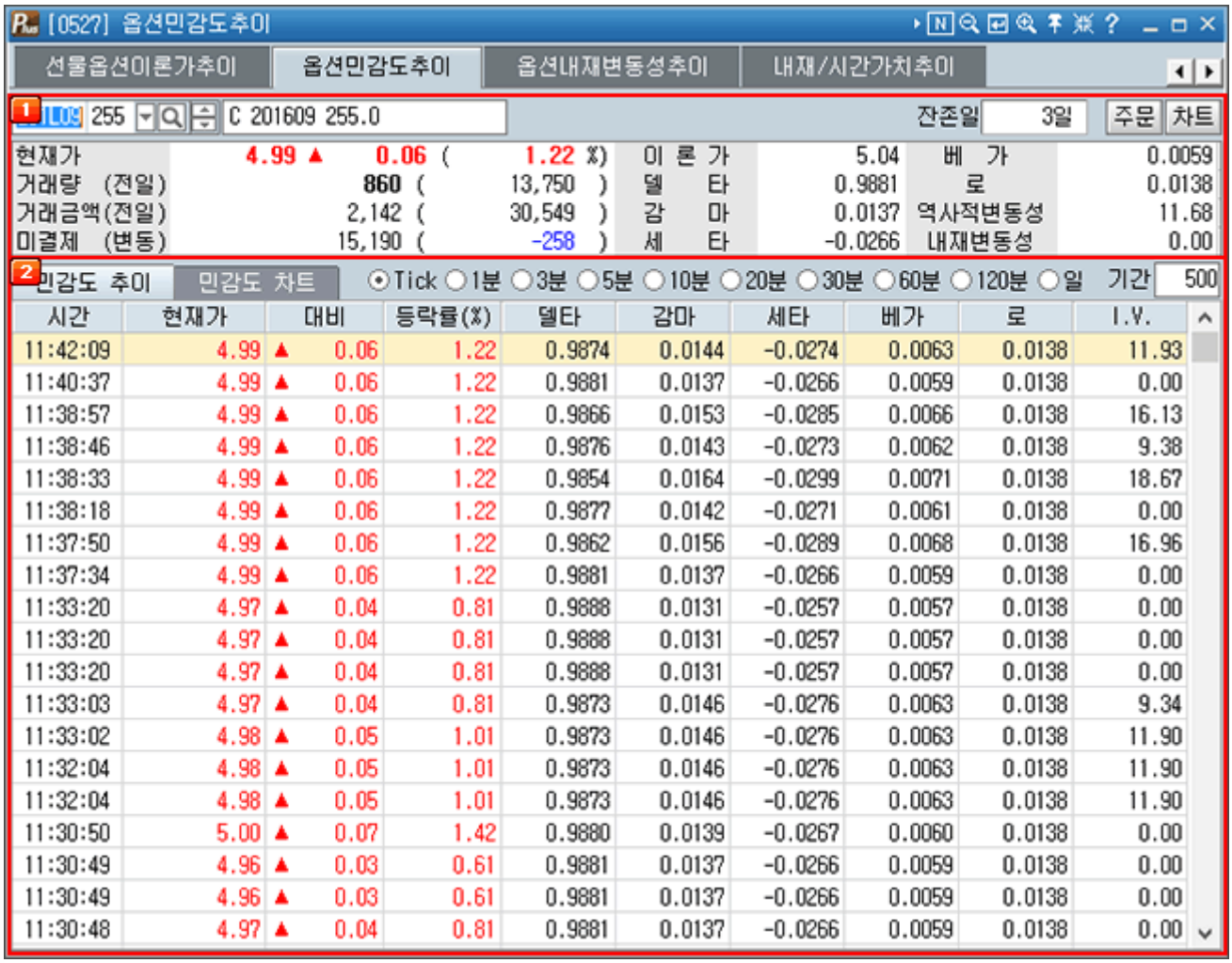

1 종목선택 및 요약시세 조회

옵션의 시세정보 및 민감도지표 제공

- 종목코드 검색기를 통해 종목을 선택하면 옵션종목의 현재가 및 요약시세 정보가 제공됩니다.
- 주문 버튼(주문) : 현재 조회중인 종목의 매수,정정,취소주문을 미리 지정해놓은 미니주문으로 수행합니다.
- 차트버튼(차트) : "선물 일봉차트(0300)" 를 팝업 시켜줍니다.

COPYRIGHT KOREA INVESTMENT & SECURITIES CO.LTD.ALL RIGHTS RESERVED.

2 민감도 추이, 민감도 차트

민감도지표의 변화 추이와 기초자산,만기의 변동에 따른 민감도 지표 값이 차트로 제공됩니다.
민감도 차트와 민감도 추이 화면을 탭으로 연결하여 제공

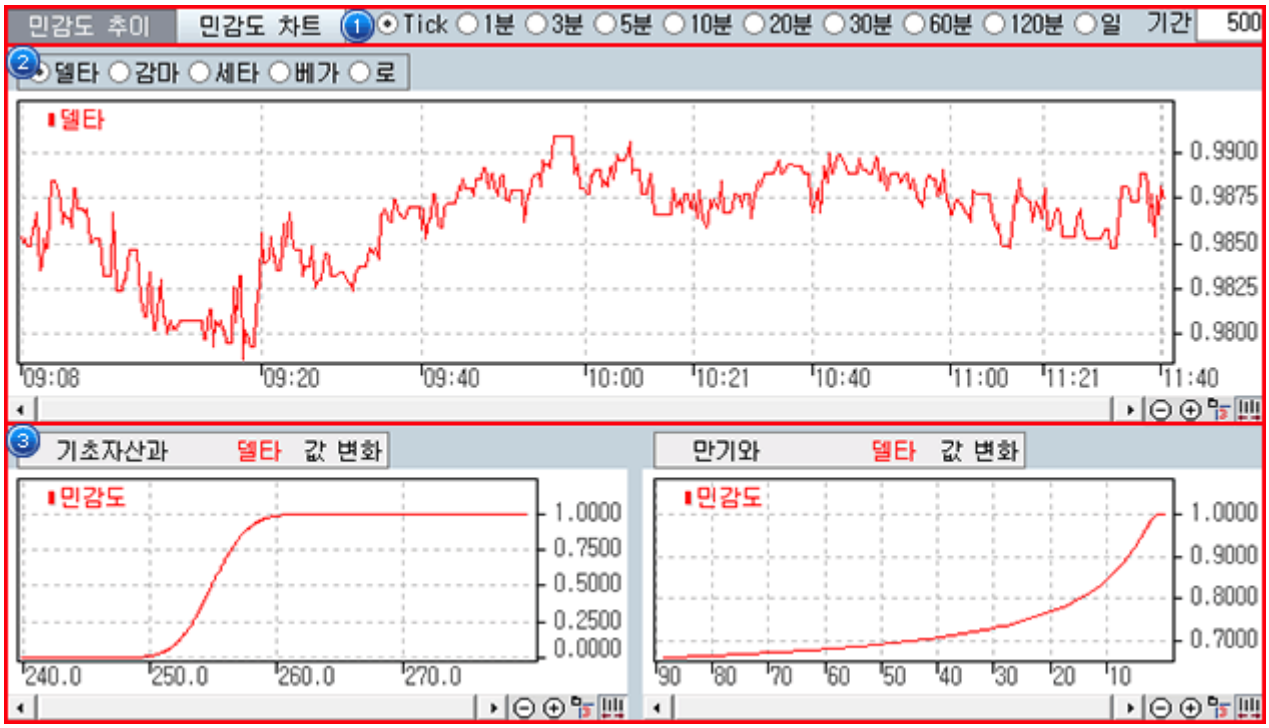

1 차트 주기 선택

2 민감도 추이 차트

3 기초자산, 만기 변화에 따른 민감도 차트

용어설명

델타(Delta)의 정의
델타(Delta)는 기초자산(kospi200)의 가격변화에 대한 옵션 가격의 변화를 의미합니다. 콜옵션은 0~1사이, 풋옵션일 경우에는 -1~0사이의 델타(Delta)값을 가집니다.

감마(Gamma)의 정의
감마는 기초자산(kospi200) 가격변화에 옵션 델타값이 어떻게 변하는가를 나타내는 지표입니다. 감마(Gamma)의 절대값이 크면, 델타(Delta)는 기초자산의 가격변화에 민감하게 됩니다.

세타(Theta)의 정의
쎄타(Theta)는 옵션만기까지 잔존기간이 줄어듦에 따른 옵션가격의 변화율을 나타냅니다. 세타(Theta)는 옵션 잔존기간 감소에 대한 옵션 가치의 하락분입니다.(Time Decay)

베가(Vega)의 정의
베가(Vega)는 기초자산(KOSPI200) 변동성에 대해여 옵션 가격이 얼마나 민감한가를 나타내는 지표이며 항상 양수가 됩니다.

로(Rho)의 정의
로(Rho)는 무위험 이자율(91일 CD rate)의 변화에 따른 옵션가치의 변화를 의미합니다.

COPYRIGHT KOREA INVESTMENT & SECURITIES CO.LTD.ALL RIGHTS RESERVED.

옵션내재 변동성추이 [0528]

1. 화면개요

- 옵션 종목별 역사적변동성과 내재변동성, 평균변동성을 일별 그래프와 함께 제공하는 화면입니다. 변동성 분석을 통하여 선택한 옵션 종목의 고평가/저평가 여부를 판단할 수 있습니다.

2. 화면설명

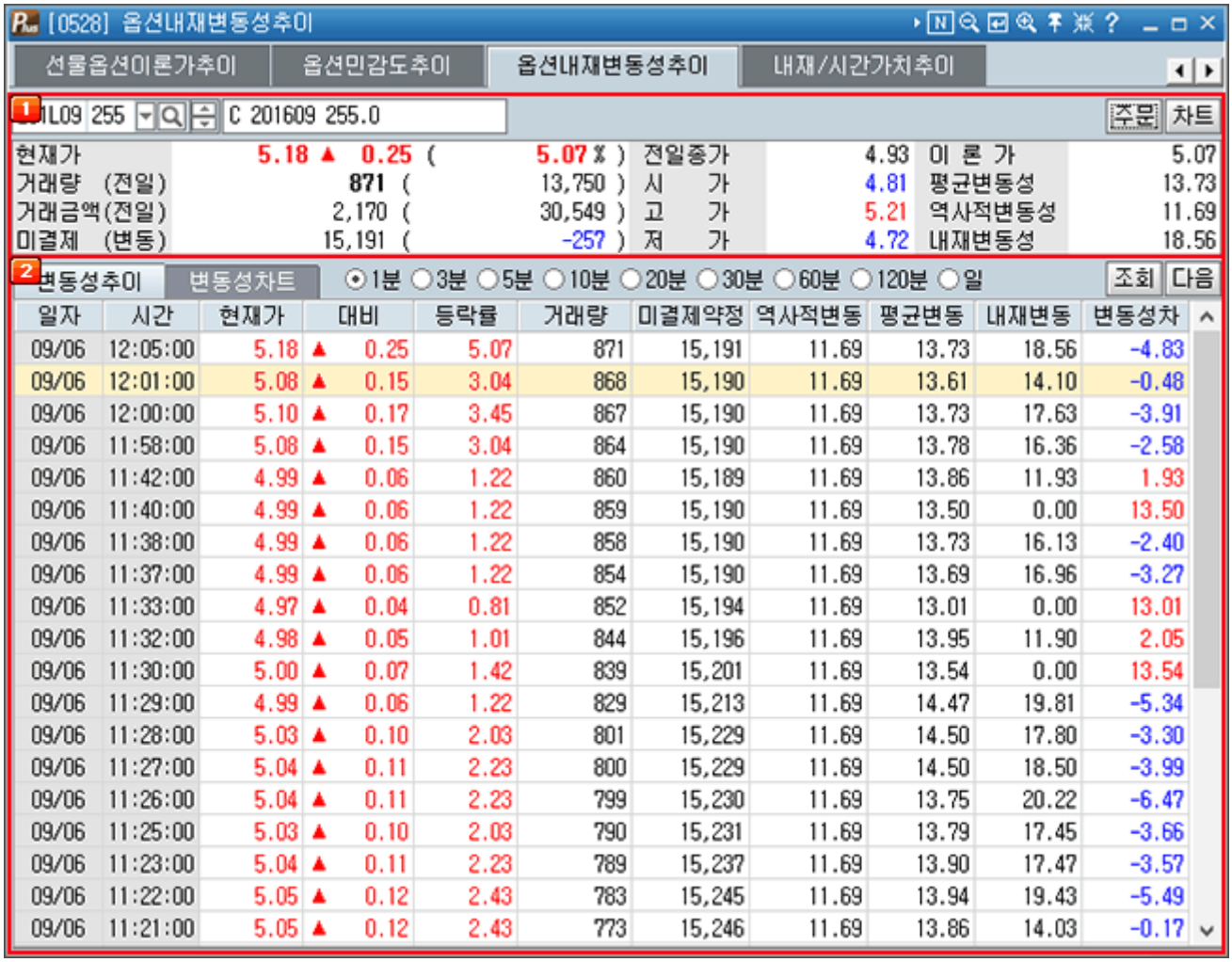

일자	시간	현재가	대비	등락률	거래량	미결제약정	역사적변동	평균변동	내재변동	변동성차
09/06	12:05:00	5.18	▲ 0.25	5.07	871	15,191	11.69	13.73	18.56	-4.83
09/06	12:01:00	5.08	▲ 0.15	3.04	868	15,190	11.69	13.61	14.10	-0.48
09/06	12:00:00	5.10	▲ 0.17	3.45	867	15,190	11.69	13.73	17.63	-3.91
09/06	11:58:00	5.08	▲ 0.15	3.04	864	15,190	11.69	13.78	16.36	-2.58
09/06	11:42:00	4.99	▲ 0.06	1.22	860	15,189	11.69	13.86	11.93	1.93
09/06	11:40:00	4.99	▲ 0.06	1.22	859	15,190	11.69	13.50	0.00	13.50
09/06	11:38:00	4.99	▲ 0.06	1.22	858	15,190	11.69	13.73	16.13	-2.40
09/06	11:37:00	4.99	▲ 0.06	1.22	854	15,190	11.69	13.69	16.96	-3.27
09/06	11:33:00	4.97	▲ 0.04	0.81	852	15,194	11.69	13.01	0.00	13.01
09/06	11:32:00	4.98	▲ 0.05	1.01	844	15,196	11.69	13.95	11.90	2.05
09/06	11:30:00	5.00	▲ 0.07	1.42	839	15,201	11.69	13.54	0.00	13.54
09/06	11:29:00	4.99	▲ 0.06	1.22	829	15,213	11.69	14.47	19.81	-5.34
09/06	11:28:00	5.03	▲ 0.10	2.03	801	15,229	11.69	14.50	17.80	-3.30
09/06	11:27:00	5.04	▲ 0.11	2.23	800	15,229	11.69	14.50	18.50	-3.99
09/06	11:26:00	5.04	▲ 0.11	2.23	799	15,230	11.69	13.75	20.22	-6.47
09/06	11:25:00	5.03	▲ 0.10	2.03	790	15,231	11.69	13.79	17.45	-3.66
09/06	11:23:00	5.04	▲ 0.11	2.23	789	15,237	11.69	13.90	17.47	-3.57
09/06	11:22:00	5.05	▲ 0.12	2.43	783	15,245	11.69	13.94	19.43	-5.49
09/06	11:21:00	5.05	▲ 0.12	2.43	773	15,246	11.69	13.86	14.03	-0.17

1 종목선택 및 요약시세 조회

선택한 옵션 종목의 요약정보가 제공됩니다.

- 종목코드 검색기를 통해 종목을 선택하면 옵션종목의 현재가 및 요약시세 정보가 제공됩니다.
- 주문 버튼(주문) : 현재 조회중인 종목의 매수,정정,취소주문을 미리 지정해놓은 미니주문으로 수행합니다.
- 차트버튼(차트) : "선물 일봉차트(0300)" 를 팝업 시켜줍니다.

2 변동성추이, 변동성차트

- "변동성추이"와 변동성차트" 화면이 탭으로 연결되어 있어 조회하시가 편리합니다.
- 옵션종목을 선택하면 화면 하단에 변동성과 내재변동성 그래프가 표시되는데 일반적으로 내재변동성이 변동성에 비해 크면 고평가, 작으면 저평가로 이해할 수 있습니다.

COPYRIGHT KOREA INVESTMENT & SECURITIES CO.LTD.ALL RIGHTS RESERVED.

용어설명

변동성이란?

≫ 변동성의 정의
옵션거래에서 사용하는 변동성은 옵션의 만기까지의 기초자산가격 변화율의 분포의 정도 (표준편차)를 의미하며, 이는 기초자산 가격이 일정기간동안 어느 정도 움직이는가를 표시한 것임.

≫ 역사적 변동성
과거 데이타를 이용한 일정기간 동안의 기초자산가격 변화율의 표준편차를 의미.

≫ 내재변동성
옵션의 시장가격에 내재된 변동성, 즉 "옵션가격결정모형"에서 산출된 이론가격이 시장가격과 같아지도록 하는 변동성을 의미.
옵션의 이론가는 기초자산가격, 행사가격, 잔존기간, 변동성, 이자율로 정해지며 이중 변동성을 변수로 놓고 역산하여 계산한 값이 내재변동성이다.

≫ 투자에 있어서 내재변동성
지수옵션거래를 하기 위해 가장 먼저 파악해야 하며 옵션 투자자들은 가격보다도 내재변동성이 어떤 수준인가에 더욱 신경을 써야한다.
각각의 옵션 종목에 표시되는 내재변동성은 대개 40%에서 80%까 지를 오르내리는데 이값이 40%미만이면 투자자들은 그 옵션가격이 저평가된 것으로 이해.

COPYRIGHT KOREA INVESTMENT & SECURITIES CO.LTD.ALL RIGHTS RESERVED.

옵션등락률 비교 [0530]

1. 화면개요

- 선택한 옵션 2개 종목의 현재가, 거래량 미결제약정, 이론가, 민감도지표를 제공하며 등락율과 가격을 비교할 수 있도록 되어 있습니다.

2. 화면설명

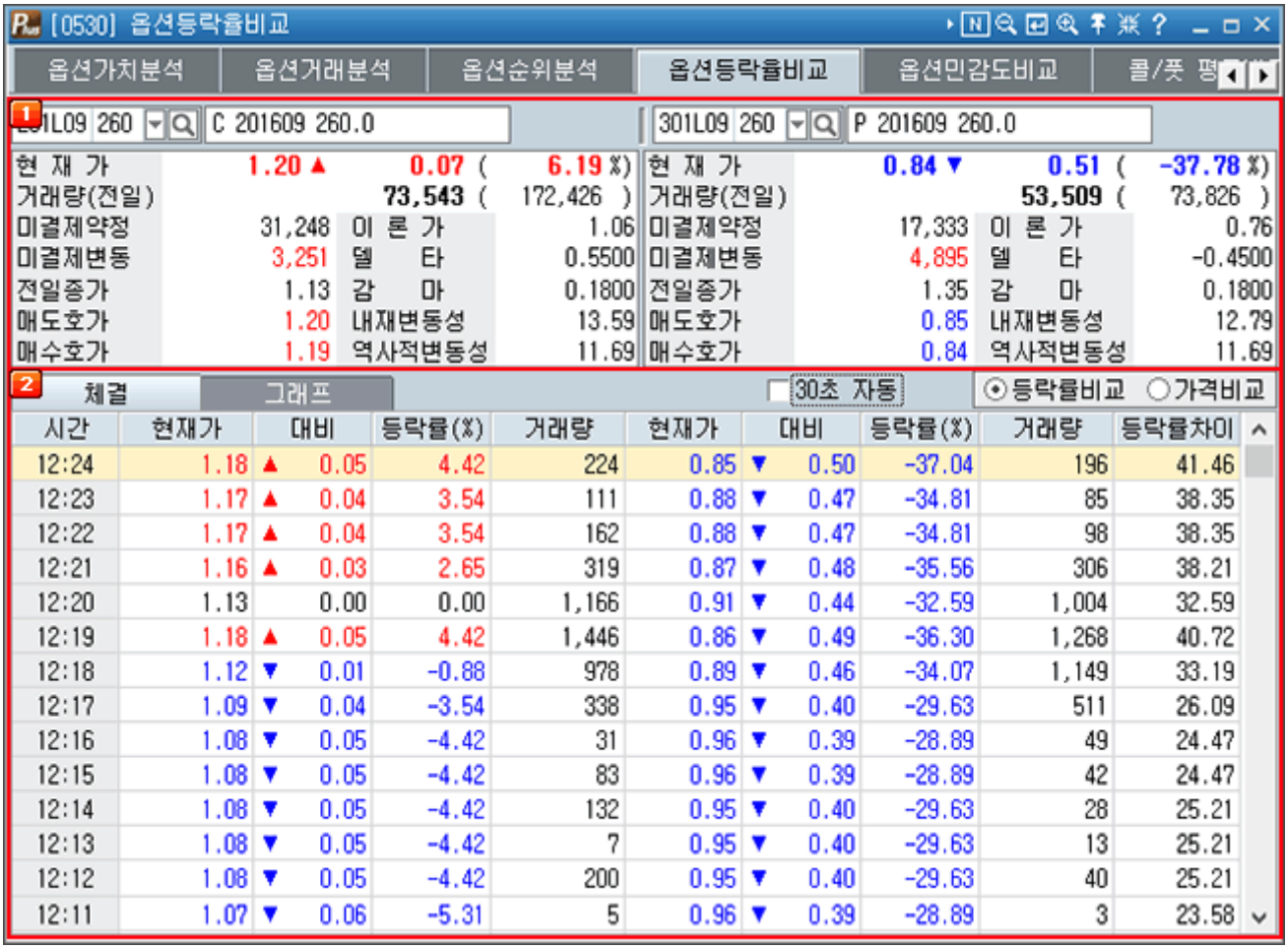

1 옵션 2개 종목의 시세를 제공합니다.

› 종목코드 검색기를 통해 종목을 선택하면 옵션종목의 현재가 및 요약시세 정보가 제공됩니다.

2 등락률과 가격을 비교할 수 있습니다.

› 비교할 기준을 선택합니다.



COPYRIGHT KOREA INVESTMENT & SECURITIES CO.LTD.ALL RIGHTS RESERVED.

콜/풋 평균변동성 비교 [0532]

1. 화면개요

- 콜옵션과 풋옵션의 시간별 평균변동성의 변화추이와 변동성차이(콜평균변동성-풋평균변동성)를 데이터와 차트로 조회 가능합니다.

2. 화면설명

1 콜/풋 평균변동성 비교

기초자산인 KOSPI200의 등락현황과 더불어 콜평균변동성과 풋평균변동성 및 변동성차이를 데이터로 조회 가능합니다.



일자	시간	KOSPI200	대비	등락률(%)	체결량	콜평균변동성	풋평균변동성	변동성차이
2016/09/06	13:35:00	260.46	▲ 0.82	0.32	477	13.19	14.81	-1.62
2016/09/06	13:30:00	260.47	▲ 0.83	0.32	457	12.99	14.80	-1.81
2016/09/06	13:25:00	260.40	▲ 0.76	0.29	574	13.17	14.63	-1.46
2016/09/06	13:20:00	260.42	▲ 0.78	0.30	676	13.12	14.54	-1.42
2016/09/06	13:15:00	260.34	▲ 0.70	0.27	467	13.82	14.45	-0.63
2016/09/06	13:10:00	260.42	▲ 0.78	0.30	451	13.12	14.53	-1.41
2016/09/06	13:05:00	260.46	▲ 0.82	0.32	368	13.42	14.30	-0.88
2016/09/06	13:00:00	260.56	▲ 0.92	0.36	391	12.99	14.70	-1.71
2016/09/06	12:55:00	260.43	▲ 0.79	0.31	425	13.27	14.30	-1.03
2016/09/06	12:50:00	260.45	▲ 0.81	0.31	500	13.32	14.18	-0.86
2016/09/06	12:45:00	260.32	▲ 0.68	0.26	400	13.81	14.28	-0.47
2016/09/06	12:40:00	260.39	▲ 0.75	0.29	416	13.26	14.50	-1.24
2016/09/06	12:35:00	260.55	▲ 0.91	0.35	424	13.56	14.32	-0.76
2016/09/06	12:30:00	260.48	▲ 0.84	0.32	354	13.79	14.28	-0.49
2016/09/06	12:25:00	260.36	▲ 0.72	0.28	415	14.22	13.96	0.26
2016/09/06	12:20:00	260.37	▲ 0.73	0.28	465	13.26	14.34	-1.08
2016/09/06	12:15:00	260.18	▲ 0.54	0.21	359	14.11	13.82	0.29
2016/09/06	12:10:00	260.31	▲ 0.67	0.26	329	12.71	15.10	-2.39

COPYRIGHT KOREA INVESTMENT & SECURITIES CO.LTD.ALL RIGHTS RESERVED.

2 콜/풋 평균변동성 차트

하단에서 콜옵션과 풋옵션의 평균변동성 추이를 차트로 조회할 수 있습니다.



용어설명

풋평균변동성" 과 "콜평균변동성" 에 대하여

일반적으로 풋옵션과 콜옵션의 평균변동성은 시장의 방향성과 일치하는 경향이 있습니다. 즉, 옵션시장의 참여자들이 시장의 방향성을 예측하여 옵션을 매수하게 되므로 시장이 상승하면 콜옵션의 평균변동성이 올라가며, 하락하면 풋옵션의 평균변동성이 올라가게 됩니다. 시장의 상승에 의하여 시장 참여자들의 상승에 대한 기대보다 하락에 대한 공포감이 크거나, 현물의 상승에 의한 헤지 수요로 풋옵션을 매수하는 경우, 또한 선물의 이론가가 대체로 KOSPI200보다 높으므로 이에 따라 풋옵션의 이론가가 대체로 약간 더 고평가되게 되어 있는 경우에는 시장이 상승기조를 유지함에도 불구하고 풋옵션의 평균변동성 값이 대체로 크게 나올 수 있습니다.

즉, 시장 참여자들의 심리적인 요인과 주식시장의 구조적 요인으로 인해 대체로 풋옵션이 콜옵션보다 약간 더 고평가 되는 현상이 있기 때문입니다.

COPYRIGHT KOREA INVESTMENT & SECURITIES CO.LTD.ALL RIGHTS RESERVED.

선물 투자자별 분석(시간별) [0540]

1. 화면개요

- 선물 투자자별 추이를 시간별로 분석하여 제공하는 화면입니다.

2. 화면설명

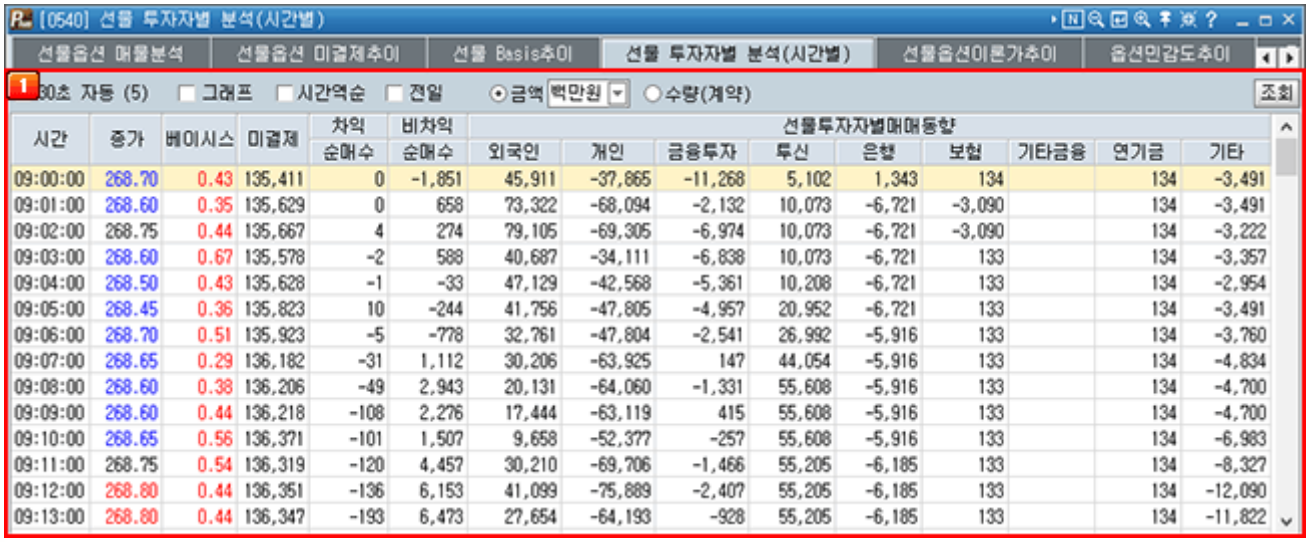

시간	종가	베이시스	미결제	차익 순매수	비차익 순매수	선물투자자별매매동향 외국인	개인	금융투자	투신	은행	보험	기타금융	연기금	기타
09:00:00	268.70	0.43	135,411	0	-1,851	45,911	-37,865	-11,268	5,102	1,343	134		134	-3,491
09:01:00	268.60	0.35	135,629	0	658	73,322	-68,094	-2,132	10,073	-6,721	-3,090		134	-3,491
09:02:00	268.75	0.44	135,667	4	274	79,105	-69,305	-6,974	10,073	-6,721	-3,090		134	-3,222
09:03:00	268.60	0.67	135,578	-2	588	40,687	-34,111	-6,838	10,073	-6,721	133		134	-3,357
09:04:00	268.50	0.43	135,628	-1	-33	47,129	-42,568	-5,361	10,208	-6,721	133		134	-2,954
09:05:00	268.45	0.36	135,823	10	-244	41,756	-47,805	-4,957	20,952	-6,721	133		134	-3,491
09:06:00	268.70	0.51	135,923	-5	-778	32,761	-47,804	-2,541	26,992	-5,916	133		134	-3,760
09:07:00	268.65	0.29	136,182	-31	1,112	30,206	-63,925	147	44,054	-5,916	133		134	-4,834
09:08:00	268.60	0.38	136,206	-49	2,943	20,131	-64,060	-1,331	55,608	-5,916	133		134	-4,700
09:09:00	268.60	0.44	136,218	-108	2,276	17,444	-63,119	415	55,608	-5,916	133		134	-4,700
09:10:00	268.65	0.56	136,371	-101	1,507	9,658	-52,377	-257	55,608	-5,916	133		134	-6,983
09:11:00	268.75	0.54	136,319	-120	4,457	30,210	-69,706	-1,466	55,205	-6,185	133		134	-8,327
09:12:00	268.80	0.44	136,351	-136	6,153	41,099	-75,889	-2,407	55,205	-6,185	133		134	-12,090
09:13:00	268.80	0.44	136,347	-193	6,473	27,654	-64,193	-928	55,205	-6,185	133		134	-11,822

1 선택영역

☑ 30초 자동 체크 시 분석자료가 30초 자동으로 적용되어 제공됩니다.

☑ 그래프 체크 시 분석자료 우측에 차트자료가 제공됩니다.

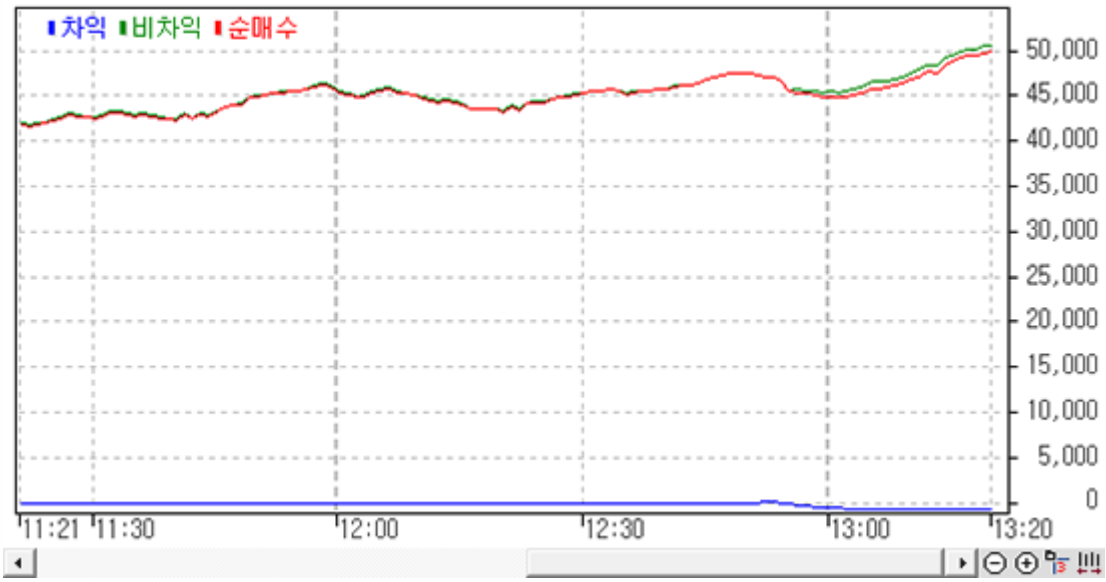

☑ 시간역순 체크 시 텍스트 분석자료 항목이 역순으로 제공됩니다.

☑ 전일 체크 시 전일 분석자료를 제공합니다.

COPYRIGHT KOREA INVESTMENT & SECURITIES CO.LTD.ALL RIGHTS RESERVED.

복수종목 미결제비교 [0541]

1. 화면개요

- 복수종목 미결제 비교화면은 선물옵션 2종목 이상의 가격차트 거래량, 미결제약정을 비교할 수 있는 화면입니다.

2. 화면설명

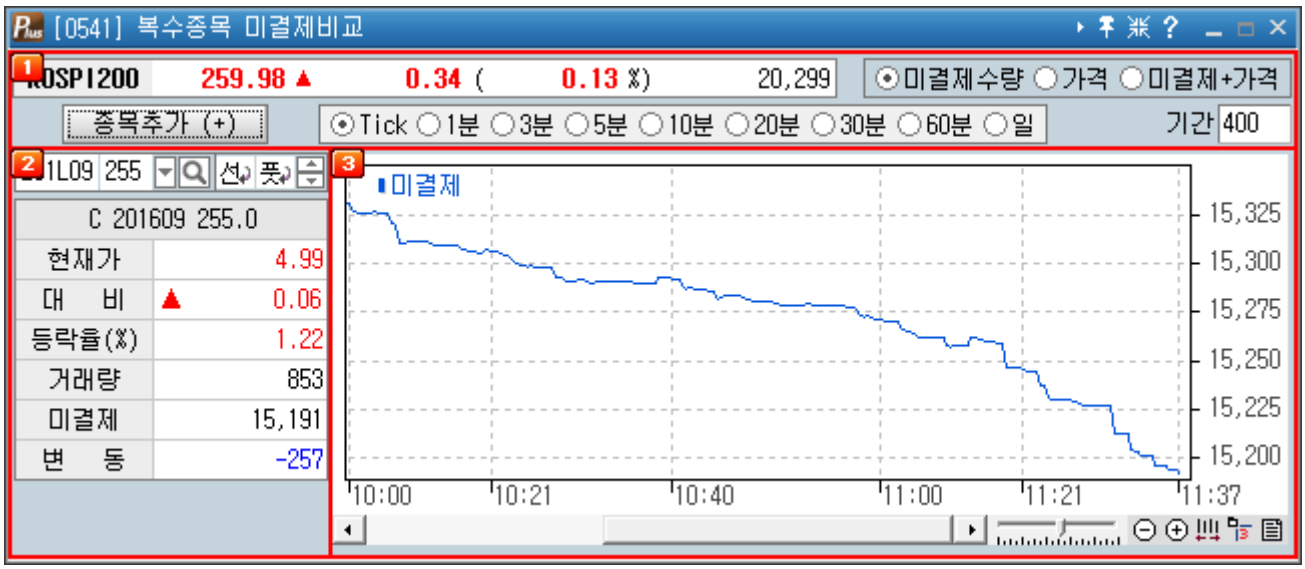

1 조회설정

- 미결제, 선물옵션 가격차트 선택(◉미결제수량 ○가격 ○미결제+가격)
  미결제 : 미결제 약정과 거래량만을 차트에서 분석할 수 있습니다.
  미결제+가격 : 가격차트와 미결제약정 차트를 동시에 분석할 수 있습니다.
- 종목추가(종목추가 (+)) : 복수 종목의 미결제추이를 비교할 때, 그래프 영역을 추가로 생성해주는역할을 합니다. (그래프는 최대 5개까지 생성할 수 있습니다.)

2 시세정보

- 선택한 종목의 현재가, 전일대비, 등락율(%), 거래량, 미결제약정, 미결제 변동량을 조회할 수 있습니다.

3 그래프 영역

선택한 종목의 미결제약정과 가격차트를 조회할 수 있으며, 상단 조회단위 시간(tick, 1분, 3분, 5분, 10분, 20분, 30분, 60분, 일)을 조정하면 복수의 전체 차트에 반영됩니다.

COPYRIGHT KOREA INVESTMENT & SECURITIES CO.LTD.ALL RIGHTS RESERVED.

옵션 매도증거금 및 수량조회 [0543]

1. 화면개요

- 옵션 신규매도시 필요한 증거금을 조회하는 화면으로 최대이론가, 조정이론가, 주문증거금 등의 항목이 조회되어 신규 옵션매도 주문시 필요한 증거금을 만기별, 주문수량 및 주문금액별로 조회할 수 있도록 구성된 화면입니다.

2. 화면설명

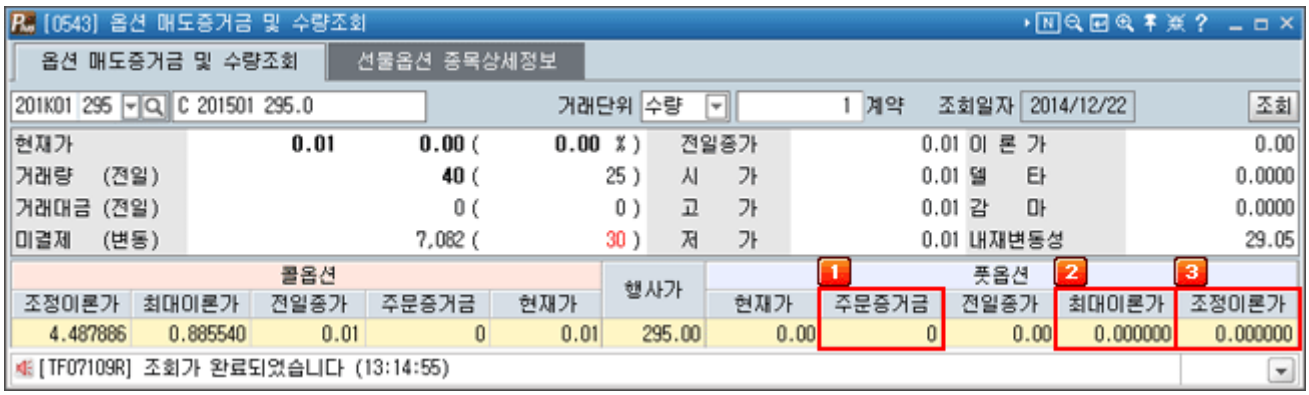

- 옵션 신규매도시 주문증거금 계산 방법
  - (1 과 2 중 큰수치-옵션전일종가) * 매도수량 * 100,000(10주) => 3 주문증거금
  - 1 최대이론가 => 최대증거금 구간수치상의 옵션이론가격
  - 2 조정이론가 => 전일종가지수(KOSPI 200, 대상자산) * 위탁증거금율(15%) * 0.25 + 옵션전일종가

1 최대이론가

- 투최대증거금 구간수치상의 옵션이론가격을 말합니다.
- 즉, 기초자산의 전일종가가 15% 변동할 것을 가정하여 산출한 이론가격을 말합니다.

2 조정이론가

- 대상자산 전일종가 15%변동폭의 25%(SOA) 즉, 대상자산 전일종가 * 위탁증거금율(15%) * 25%를 말합니다.
- ITM 종목과 ATM 종목은 최대이론가격으로 산출되나, Deep OTM 종목은 최대이론가격이 낮아 현물지수가 급격히 변동할 경우에 대비하여 징수하는 증거금 입니다.(SOA)

3 주문증거금

- 1 과 2 중 큰수치-옵션전일종가) * 매도수량 * 100,000(10주)
- 상기 1 최대이론가 와 2 조정이론가 중 큰 가격에서 옵션전일종가를 빼고 그 값에 수량과 승수(100,000만원 또는 10주)를 곱한 금액이 옵션 신규매도시 실지로 징구하는 주문증거금 값이 됩니다.
- 조회되는 주문증거금은 수수료(1%)가 추가된 금액 입니다.

COPYRIGHT KOREA INVESTMENT & SECURITIES CO.LTD.ALL RIGHTS RESERVED.

선물옵션전략 [0545]

1. 초기화면

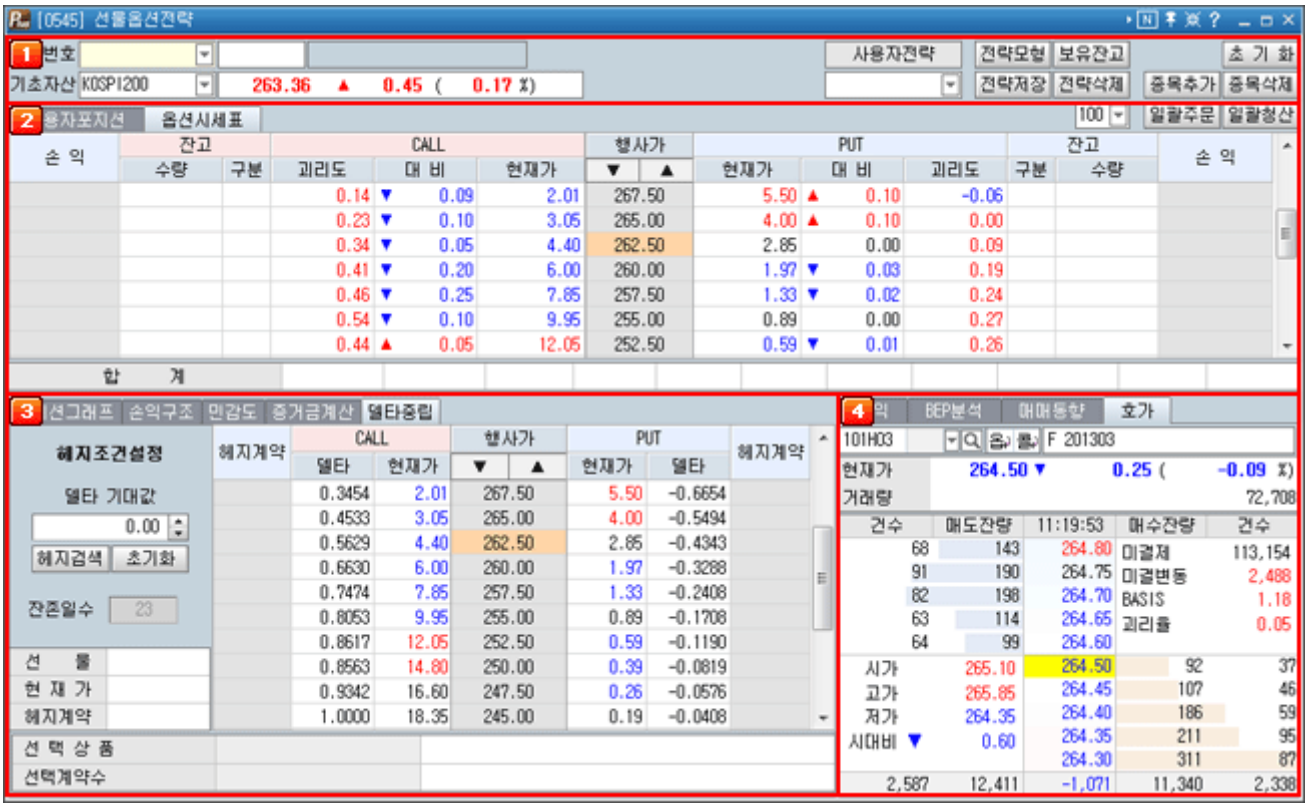

1 기본메뉴

선물/옵션전략 기본메뉴로 계좌번호, 기초자산, 전략모형, 보유잔고 불러오기, 전략저장, 전략삭제, 초기화, 종목추가, 종목삭제 버튼으로 구성되어 있습니다.

2 사용자포지션/옵션시세표

사용자가 구성한 포지션(포트폴리오) 구성종목이 입력되어 있습니다.

3 포지션그래프/손익구조/민감도/증거금계산/델타중립

구성된 포지션의 현재,중간,만기일의 손익그래프, 손익구조와 민감도, 증거금계산, 델타중립 검색을 보여줍니다.

4 손익/BEP분석/선물,옵션호가

구성된 포지션의 실제손익을 실시간으로 보여주며, BEP분석, 선물/옵션호가 제공됩니다.

2. 화면설명

1 기본메뉴



COPYRIGHT KOREA INVESTMENT & SECURITIES CO.LTD.ALL RIGHTS RESERVED.

제공정보

- 선물/옵션 계좌번호를 선택한 후 주문 비밀번호를 입력하면 각종정보가 제공됩니다.
- 기초자산을 선택하면 기초자산의 현재지수를 보여줍니다.
- 전략모형 선택, 보유잔고 불러오기, 전략저장, 전략삭제, 초기화, 종목추가, 종목삭제 등의 기능을 실행할 수 있습니다.

아이콘 정보

- 사용자전략

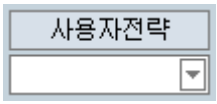

사용자전략을 선택하면 저장되어 있는 전략리스트를 볼 수 있습니다.

- 전략모형



전략모형 버튼을 클릭하면 전략모형 창이 활성화 되고, 기본제공전략 중 한가지를 선택하여 사용자포지션 창에 자동입력 시킬 수 있습니다.

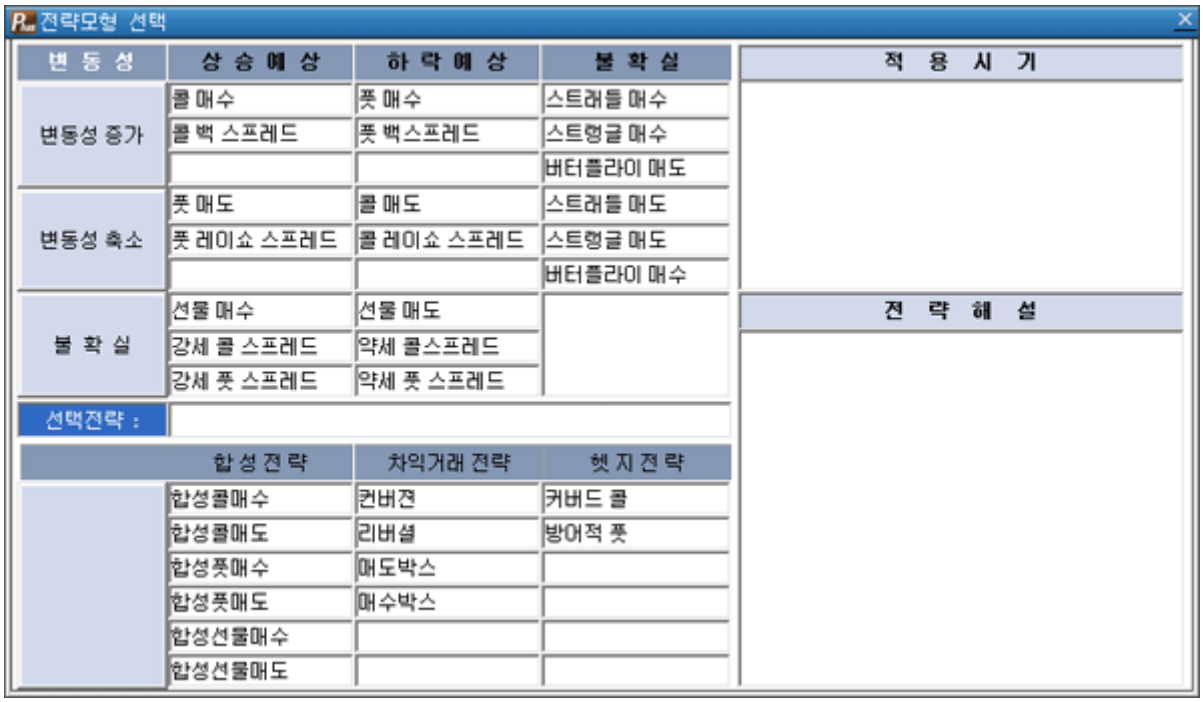

- 보유잔고

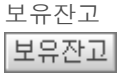

보유잔고 버튼을 클릭하면 사용자 선물/옵션계좌의 보유잔고를 불러옵니다.

- 전략저장



전략저장 버튼을 클릭하면 전략저장 창이 활성화되고, 전략명을 입력한 후 저장할 수 있습니다.

COPYRIGHT KOREA INVESTMENT & SECURITIES CO.LTD.ALL RIGHTS RESERVED.

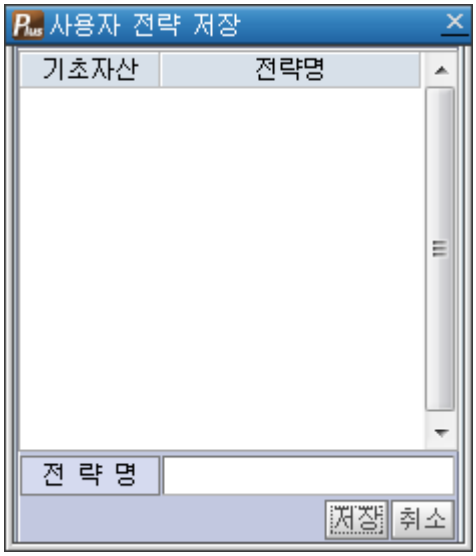

- 전략삭제

  전략삭제

  전략삭제 버튼은 현재 활성화 되어있는 해당전략을 디렉토리에서 삭제합니다.
- 초기화

  초 기 화

  초기화 버튼을 클릭하면 사용자포지션에서 기존의 구성종목을 삭제합니다.
- 종목추가

  종목추가

  종목추가 버튼은 사용자포지션에 종목라인을 추가합니다.
- 종목삭제

  종목삭제

  종목삭제 버튼은 사용자포지션에서 선택 되어진 종목라인을 삭제합니다.

2-1. 사용자포지션

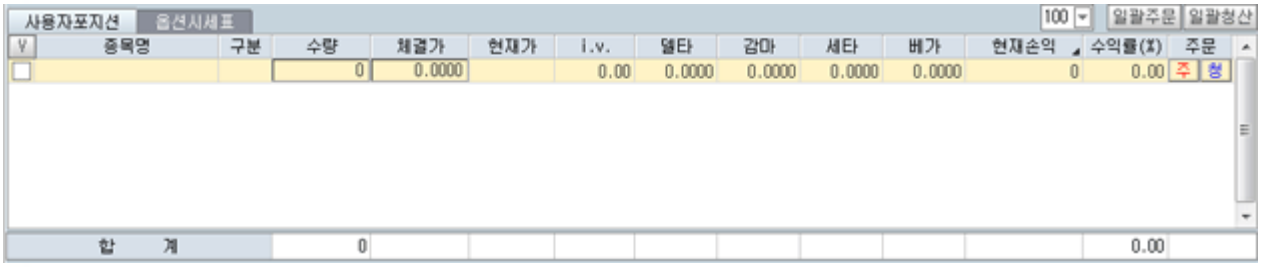

- 제공정보
  - 사용자포지션에서는 종목명, 매매구분, 매매수량, 체결가, 종목현재가, iv(내재변동성), 델타(Delta), 감마(Gamma), 세타(Theta), 베가(Vega), 현재손익/현재예상손익/만기예상손익 등의 정보가 제공됩니다.

    

  - 각각의 종목 데이터들을 합계한 포지션 전체의 매매수량, 델타, 감마, 세타, 베가, 총손익 정보가 제공됩니다.
- 포지션구성(포트폴리오 입력)
  - 보유잔고 버튼을 클릭하면 사용자 선물/옵션계좌의 보유잔고 종목이 입력됩니다.
  - 전략모형 버튼을 클릭하면 선물/옵션기본전략이 제공되는 전략모형 창이 활성화 되고, 제공전략 중 한가지를 선택하면 해당전략의 종목구성 포트폴리오가 사용자포지션 창에 자동 입력됩니다.
  - 전략모형을 선택하지 않고 각각의 선물/옵션종목을 직접 입력할 수 있습니다.

COPYRIGHT KOREA INVESTMENT & SECURITIES CO.LTD.ALL RIGHTS RESERVED.

- 옵션전략 구성(예)

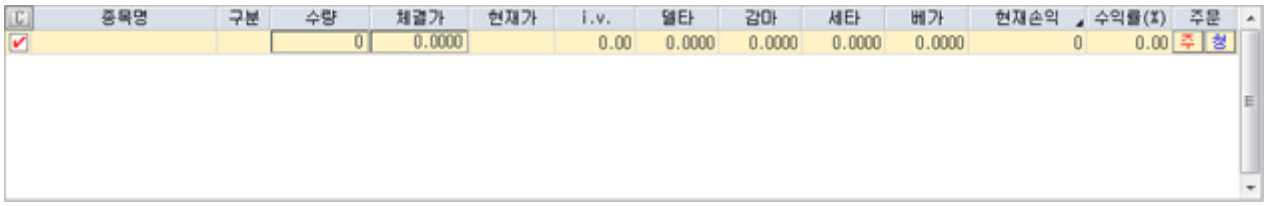

	종목명	구분	수량	체결가	현재가	i.v.	델타	감마	세타	베가	현재손익	수익률(%)	주문
☑			0	0.0000		0.00	0.0000	0.0000	0.0000	0.0000	0	0.00	주 청

  - [행사가격] : 해당전략을 구성하는 옵션의 행사가격을 선택합니다.
    (코드검색기 버튼을 이용하여 옵션의 행사가격을 선택할 수 있습니다.)
  - [매매구분] : 해당 종목의 매도/매수구분을 입력합니다.
  - [수량] : 사용자가 원하면 수량을 입력합니다.
  - [체결가] : 해당 종목의 현재가가 디폴트로 나타나며, 사용자가 원하는 매매단가를 직접 입력할 수 있습니다.
  - [현재가] : 해당 종목의 현재가를 보여줍니다.
  - [iv] : 해당 종목의 내재변동성을 보여줍니다.
  - [델타] : 해당 종목의 델타값을 보여줍니다.
  - [감마] : 해당 종목의 감마값을 보여줍니다.
  - [세타] : 해당 종목의 세타값을 보여줍니다.
  - [베가] : 해당 종목의 베가값을 보여줍니다.
  - 아이콘 정보
  - 일괄주문

    일괄주문

    일괄주문은 현재 활성화 되어있는 포지션 전체종목을 종합주문 창으로 연결 시켜줍니다.
  - 일괄청산

    일괄청산

    일괄청산은 현재 활성화 되어있는 포지션 전체종목의 매매구분을 반대로 입력하여 종합주문 창으로 연결합니다.
  - 주문

    주 청

    - 주문버튼을 클릭하면 포지션 구성종목 중 해당종목만을 종합주문 창으로 연결합니다.
    - 청산버튼을 클릭하면 포지션 구성종목 중 해당종목의 매매구분을 반대로 입력하여 종합주문 창으로 연결합니다.

2-2. 옵션시세표



사용자포지션 | 옵션시세표 | 100 | 일괄주문 | 일괄청산

손 익	잔고 수량	잔고 구분	CALL 괴리도	CALL 대 비	CALL 현재가	행사가 ▼	행사가 ▲	PUT 현재가	PUT 대 비	PUT 괴리도	잔고 구분	잔고 수량	손 익
			0.18	▼ 0.06	2.04	267.50		5.45	▲ 0.05	-0.11			
			0.23	▼ 0.10	3.05	265.00		4.00	▲ 0.10	-0.04			
			0.36	▼ 0.05	4.40	262.50		2.83	▼ 0.02	0.06			
			0.48	▼ 0.15	6.05	260.00		1.96	▼ 0.04	0.16			
			0.48	▼ 0.20	7.90	257.50		1.32	▼ 0.03	0.22			
			0.54	▼ 0.10	9.95	255.00		0.88	▼ 0.01	0.25			

- 제공정보

  사용자포지션 창에서 입력된 종목들의 매매손익과 옵션월물별 전체시세(현재가,대비,괴리도,이론가,거래량…등)를 제공합니다.
- 아이콘 정보

  항목편집 버튼은 옵션시세표에서 제공하는 정보항목을 선택할 수 있게 해줍니다.

COPYRIGHT KOREA INVESTMENT & SECURITIES CO.LTD.ALL RIGHTS RESERVED.

3-1. 포지션그래프



- 제공정보
  - 사용자포지션 창에 입력된 종목들의 현재예상손익 그래프, 중간예상손익 그래프, 만기예상손익 그래프가 제공됩니다.
  - 중간예상손익 그래프는 현재시점에서 옵션의 시간가치를 계산하여 미래의 예상손익을 프로파일 한 것입니다.
  - 예상손익 프로파일은 체결가기준 및,현재가기준으로 설정할 수 있습니다.
- 아이콘 정보
  - 체결가기준

    

    체결가를 매매단가로 환산하여 손익그래프를 그려줍니다.
  - 현재가기준

    

    현재가를 매매단가로 환산하여 손익그래프를 그려줍니다.
  - 중간일

    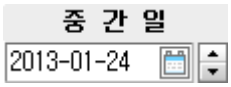

    만기이전 미래 특정시점의 손익그래프를 그려줍니다.
  - 종목/현재일/중간일/만기일

    

    종목 버튼을 클릭하면 개별종목의 만기손익 그래프를, 현재일 버튼을 클릭하면 현재예상손익을, 중간일 버튼을 클릭하면 중간예상손익을, 만기일 버튼을 클릭하면 만기예상손익을 그려줍니다.
  - 지수범위

    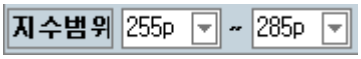

    지수범위는 그래프영역을 표시합니다.(70p~120p 영역)

COPYRIGHT KOREA INVESTMENT & SECURITIES CO.LTD.ALL RIGHTS RESERVED.

- 유저설정 감추기



U버튼은 사용자 설정창을 감추기/보이기 기능을 제공합니다.

- 확장/축소



U버튼은 사용자 설정창을 감추기/보이기 기능을 제공합니다.

- 부분확대, 부분축소



부분확대, 부분축소는 기초자산지수 영역단위를 확대/축소 합니다.

- 십자선,인쇄,저장
  - 십자선은 그래프의 데이터 값을 제공합니다.
  - 인쇄는 손익그래프를 인쇄합니다.
  - 저장버튼은 현재 손익그래프를 디렉토리에 그림파일로 저장합니다.

3-2. 손익구조

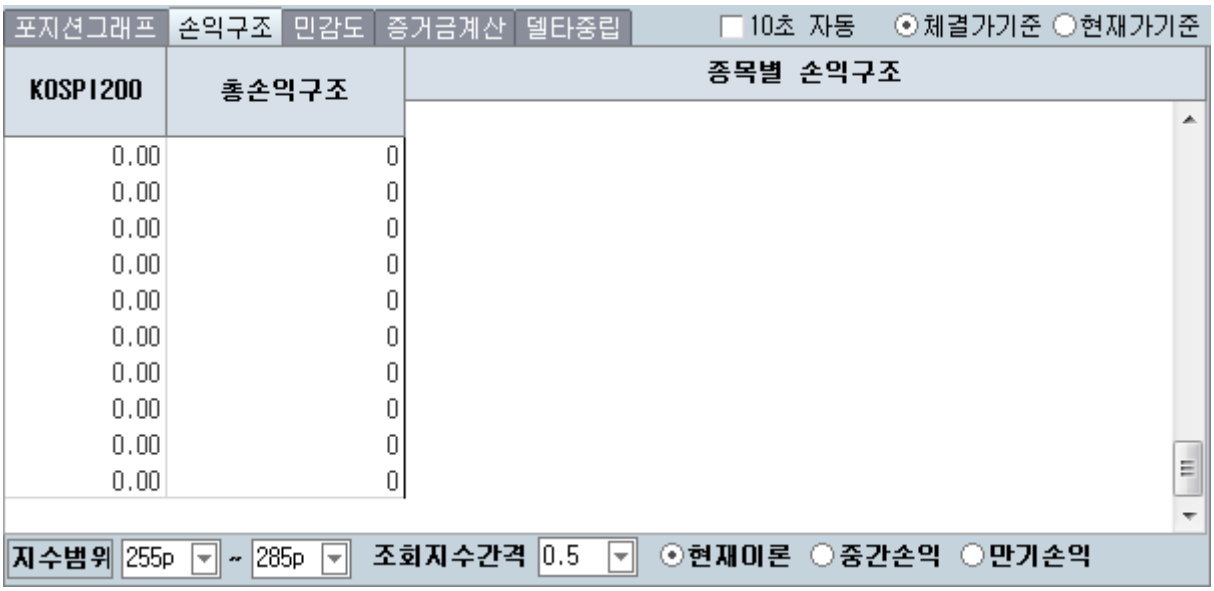

- 제공정보

COPYRIGHT KOREA INVESTMENT & SECURITIES CO.LTD.ALL RIGHTS RESERVED.

- 손익구조(Proiles)는 체결가기준 또는 현재가기준으로, 기초자산의 상승/하락에 따른 손익흐름을 현재시점, 중간시점, 만기시점으로 보여줍니다.
- 총 손익구조와 동일한 방법으로 포지션 구성종목의 개별손익흐름도 보여줍니다.

3-3. 민감도

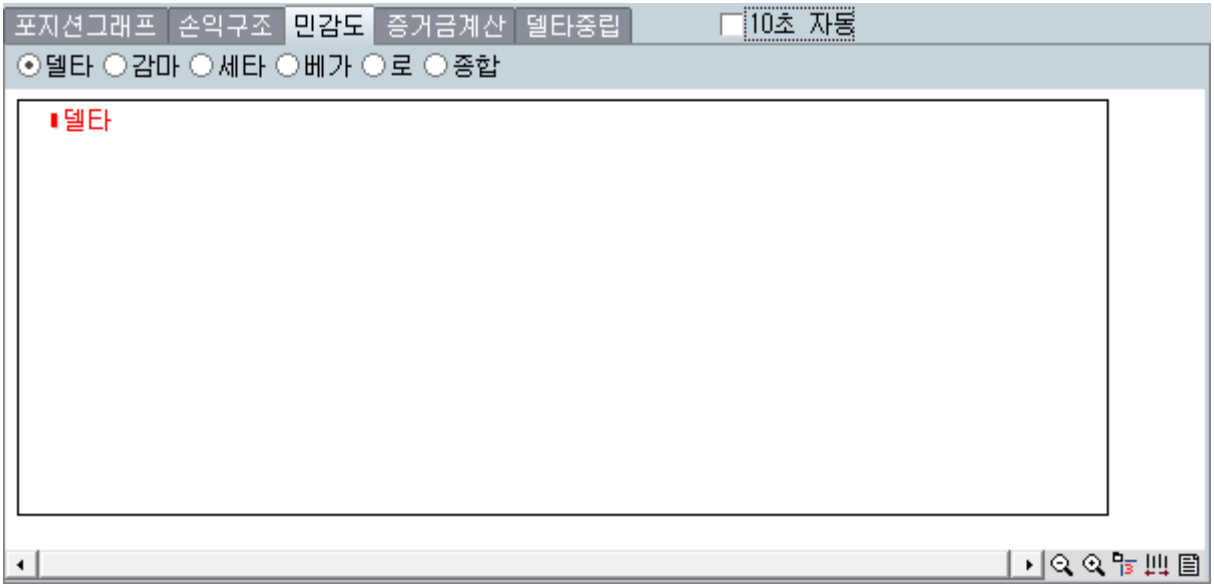

- 제공정보
  - 전체포지션의 민감도 데이터와 민감도 그래프를 보여줍니다.

3-4. 증거금 계산

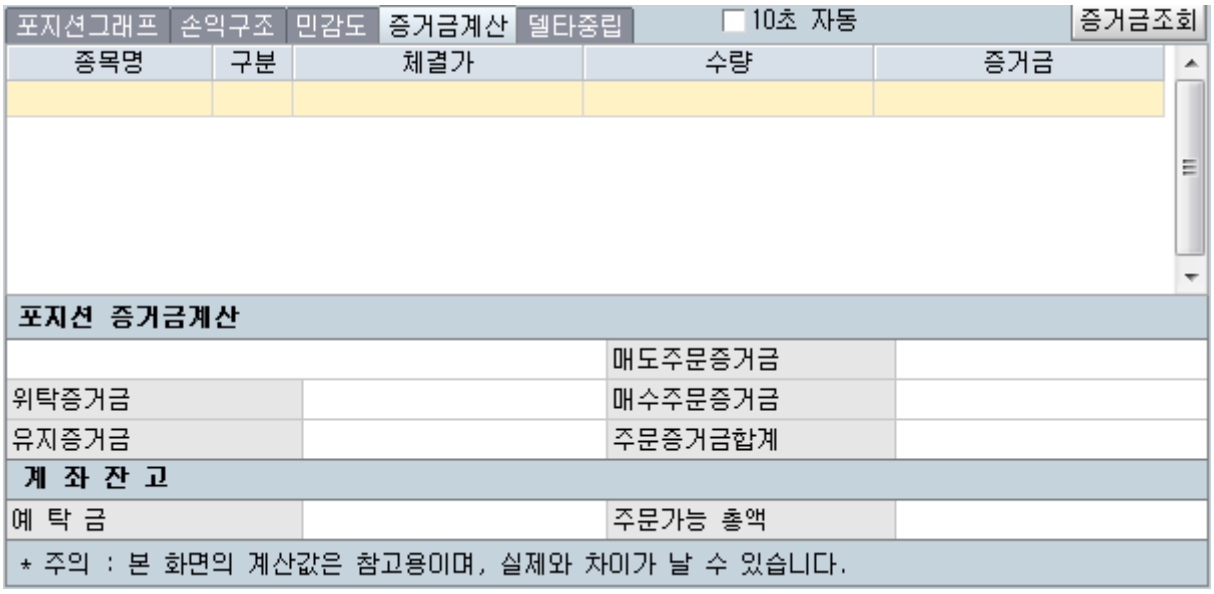

- 제공정보
  - 포지션 증거금계산
    사용자포지션 창에 활성화 된 종목의 매도/매수 주문증거금과 포지션 위탁증거금, 유지증거금액이 표기됩니다.
  - 계좌잔고
    실제 사용자 계좌잔고의 예탁금 현황과 주문가능금액이 표기되어 포지션 구성이 가능한지 비교할 수 있습니다.

COPYRIGHT KOREA INVESTMENT & SECURITIES CO.LTD.ALL RIGHTS RESERVED.

3-5. 델타중립



- 제공정보
  - 사용자포지션의 델타헤지를 위한 선물,옵션 매도/매수 헤지계약 수를 제공해줍니다.
  - 사용자가 원하는 델타기대값을 입력하고 헤지검색 버튼을 클릭하면, 델타기대값에 부합하는 종목과 헤지수량이 자동계산 됩니다.
  - 자동계산에 의해 나타난 헤지계약을 클릭하면 헷징대상 상품, 수량의 안내문구가 나옵니다.
  - 헤지계약 수량을 더블클릭하면 사용자 포지션에 자동입력 됩니다.
- 아이콘 정보
  - 델타기대 값 입력

    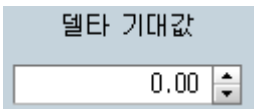

    전체포지션의 희망하는 델타기대값을 입력합니다.
  - 헤지검색

    

    헤지검색 버튼을 클릭하면 델타기대값에 맞는 상품과 매매수량이 자동계산 됩니다.
  - 초기화

    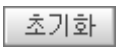

    계산된 결과값을 처음 상태로 되돌려줍니다.

COPYRIGHT KOREA INVESTMENT & SECURITIES CO.LTD.ALL RIGHTS RESERVED.

4-1. 손익

손익 | BEP분석 | 매매동향 | 호가

상품별 매매수량/금액			
선 물	매도	0	0
	매수	0	0
콜옵션	매도	0	0
	매수	0	0
풋옵션	매도	0	0
	매수	0	0
상품별 평가손익			
선 물	매매손익		0
콜옵션	매도손익		0
	매수손익		0
풋옵션	매도손익		0
	매수손익		0
평가손익 합계			**0**

- 제공정보
  - 포지션 구성종목의 매매금액을 선물과 옵션으로 분리하였고, 매도/매수금액을 개별적으로 제공합니다.
  - 포지션 구성종목의 매매손익을 선물과 옵션으로 분리하였고, 매도/매수손익을 개별적으로 제공합니다.
  - 포지션 총손익을 실시간 제공합니다.

4-2. BEP분석

손익 | BEP분석 | 매매동향 | 호가

기 초 자 산	KOSPI200		
기초자산범위	247.0p ~ 277.0p		
중간일 손익분기점(BEP) & 손익			
BEP1		BEP2	
BEP3		BEP4	
최대손익	(0.00)		0
최대손실	(0.00)		0
만기일 손익분기점(BEP) & 손익			
BEP1		BEP2	
BEP3		BEP4	
최대손익	(0.00)		0
최대손실	(0.00)		0

- 제공정보
  - 손익그래프의 영역을 기초자산 지수에 나타내줍니다.
  - 중간일의 손익분기점과 최대이익(최대이익 시점->KOSPI200지수 환산)을 보여줍니다.
  - 만기일의 손익분기점과 최대이익(최대이익 시점->KOSPI200지수 환산)을 보여줍니다.

COPYRIGHT KOREA INVESTMENT & SECURITIES CO.LTD.ALL RIGHTS RESERVED.

4-3. 선물/옵션 호가

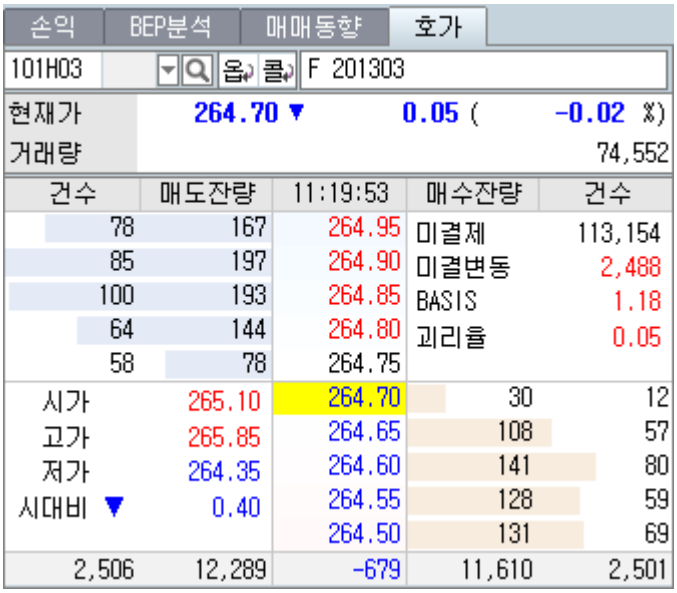

- 제공정보
  - 사용자포지션의 구성종목을 더블클릭하면 호가창이 활성화 되고, 매도/매수호가 잔량을 보여줍니다.
  - 선물/옵션 호가 창에서는 현재가, 이론가, 미결제잔량, 민감도지표….등의 기본시세 정보가 제공됩니다.

COPYRIGHT KOREA INVESTMENT & SECURITIES CO.LTD.ALL RIGHTS RESERVED.

전략모형 해설 [0546]

1. 초기화면

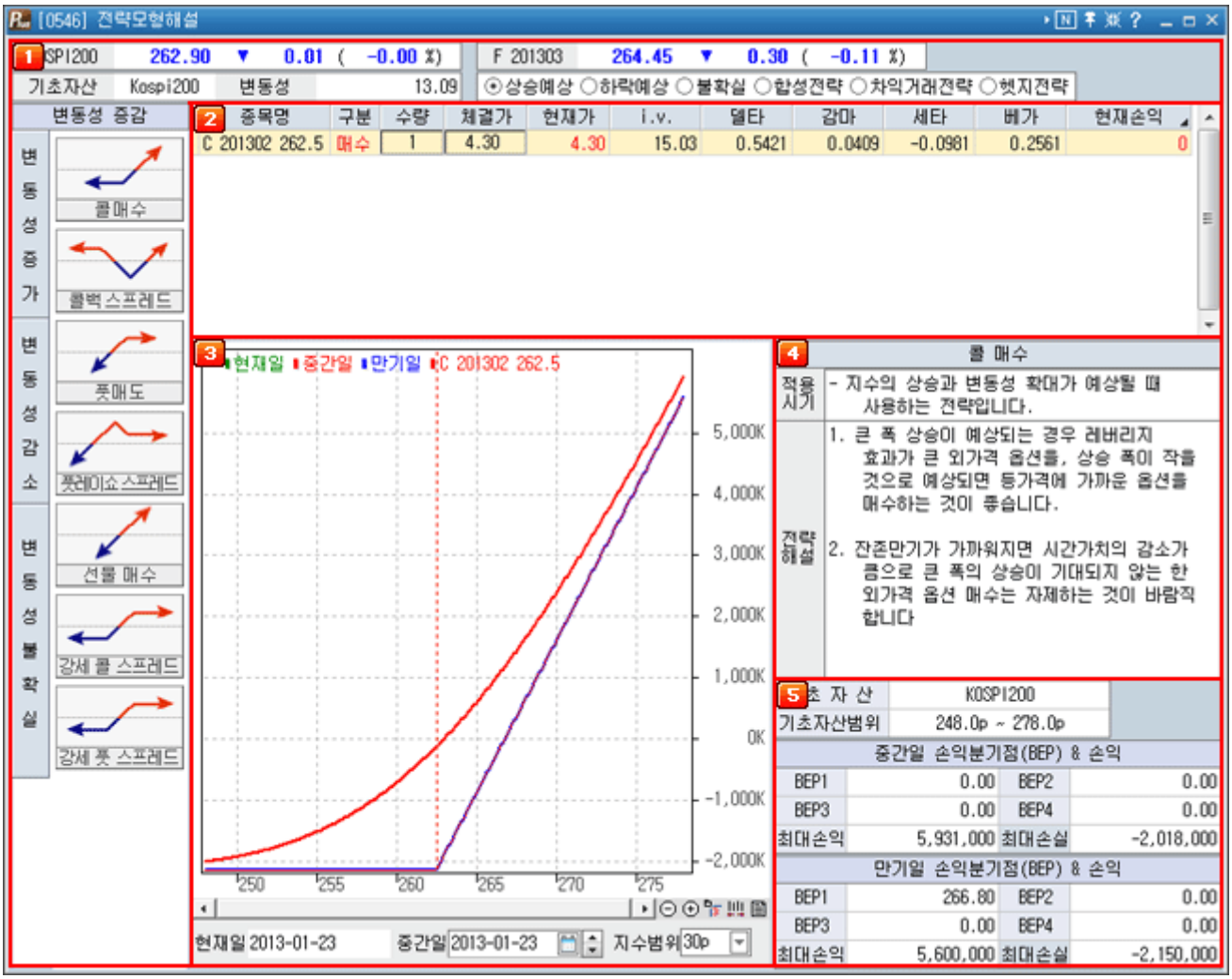

1 전략선택 메뉴

기초자산의 시세정보와 시장 예측방향을 상승장, 하락장, 횡보장으로 분류하였고, 각각의 시장에 맞는 전략과 합성전략, 차익거래전략, 헤지전략을 제공합니다.

2 포지션 구성종목

사용자가 선택한 전략의 포지션(포트폴리오) 구성종목이 입력되어 있습니다.

3 손익그래프

구성된 포지션의 현재, 중간일, 만기일의 손익그래프를 보여줍니다.

4 전략해설

선택전략의 적용시기, 전략특성을 제공합니다.

5 BEP분석

중간일, 만기일의 손익분기점(BEP) 및 최대수익(최대수익 시점), 최대손실(최대손실 시점)정보가 제공됩니다.

COPYRIGHT KOREA INVESTMENT & SECURITIES CO.LTD.ALL RIGHTS RESERVED.

2. 화면설명

1 기본제공전략

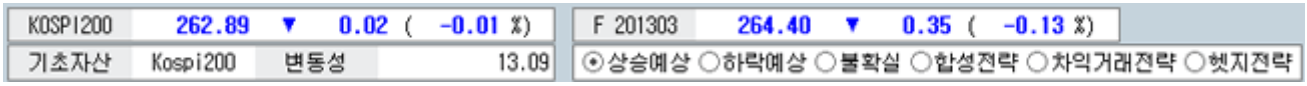

› 제공정보

기초자산의 현재지수, 변동성, 금리와 전략을 상승장, 하락장, 횡보장, 합성거래전략, 차익거래전략, 헤지전략으로 분류하여 제공하며 해당전략을 테스트해 볼 수 있습니다.

› 아이콘 정보

▪ 시장선택

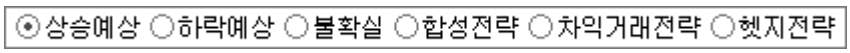

기초자산 지수의 방향을 예측하여 시장을 선택합니다.

▪ 전략선택



시장을 분석한 후 시장방향성에 맞추어 버튼을 클릭하면, 시장에 적합한 전략이(EX:상승장->변동성감소->풋레이쇼 스프레드 선택) 선택되어집니다.

2 구성종목포지션



종목명	구분	수량	체결가	현재가	i.v.	델타	감마	세타	베가	현재손익
C 201302 262.5	매수	1	4.30	4.25	15.13	0.5362	0.0407	-0.0986	0.2563	-5,000

COPYRIGHT KOREA INVESTMENT & SECURITIES CO.LTD.ALL RIGHTS RESERVED.

› 선택전략의 포지션(포트폴리오)구성 종목이 입력되어 있습니다.

3 손익그래프

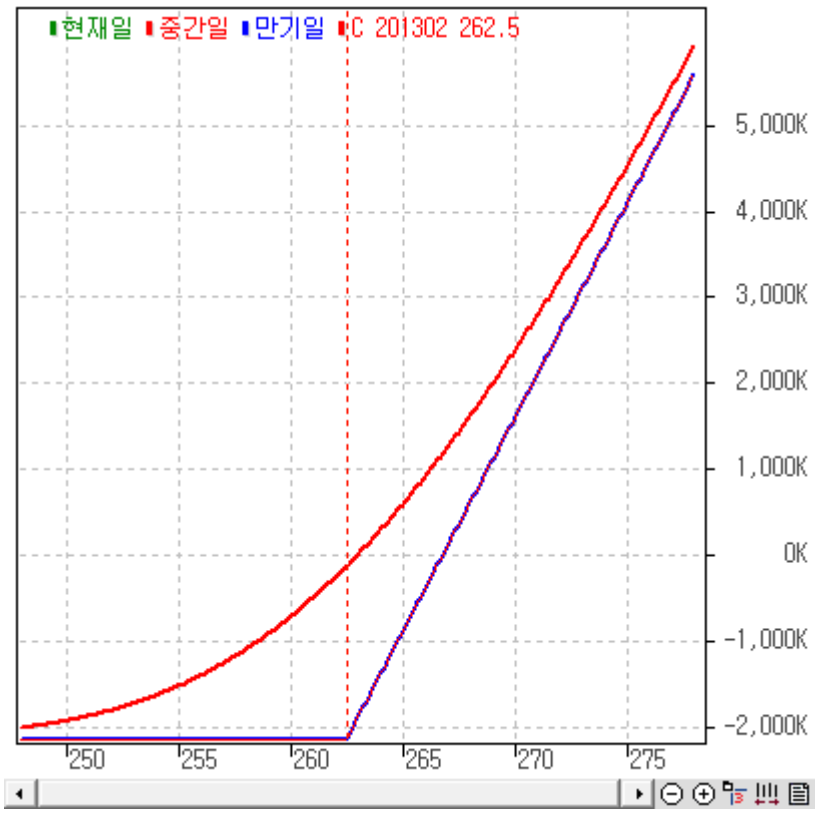

› 선택전략의 현재일, 중간일, 만기일 손익그래프를 보여줍니다.

4 전략해설

콜 매수	
적용시기	- 지수의 상승과 변동성 확대가 예상될 때 사용하는 전략입니다.
전략해설	1. 큰 폭 상승이 예상되는 경우 레버리지 효과가 큰 외가격 옵션을, 상승 폭이 작을 것으로 예상되면 등가격에 가까운 옵션을 매수하는 것이 좋습니다. 2. 잔존만기가 가까워지면 시간가치의 감소가 큼으로 큰 폭의 상승이 기대되지 않는 한 외가격 옵션 매수는 자제하는 것이 바람직 합니다

› 전략해설 창에서는 선택전략의 적용시기와 특징을 설명해줍니다.

COPYRIGHT KOREA INVESTMENT & SECURITIES CO.LTD.ALL RIGHTS RESERVED.

BEP분석

기 초 자 산	KOSPI200
기초자산범위	248.0p ~ 278.0p

중간일 손익분기점(BEP) & 손익			
BEP1	0.00	BEP2	0.00
BEP3	0.00	BEP4	0.00
최대손익	5,931,000	최대손실	-2,018,000

만기일 손익분기점(BEP) & 손익			
BEP1	266.80	BEP2	0.00
BEP3	0.00	BEP4	0.00
최대손익	5,600,000	최대손실	-2,150,000

› 중간일, 만기일의 손익분기점(BEP) 및 최대수익-최대손실 정보가 제공됩니다.

선물옵션 거래의 이해

▪ 선물거래의 개요

› 선물거래란?

선물거래란 상품을 사고 파는 계약시점과 대상물의 인도 및 대금지불 시점이 다른 거래입니다. 대상자산의 수요와 공급을 조절함으로써 가격을 안정시키는 기능과, 자산의 가격위험을 다른 사람에게 전가시킬 수 있는 위험의 헤지기능, 그리고 시장유동성을 증가시키는 기능을 가지고 있습니다.

› 주가지수 선물거래

주가지수 선물 거래는 미국 증권시장에서 처음 거래되었고, 주식시장의 위험을 헤지 할 수 있는 수단으로 인기를 얻고 있습니다. 우리나라는 1996년 시범거래를 통해 주가지수 선물거래가 이루어 졌으며, 현재 거래되고 있는 선물은 KOSPI 200 지수를 대상으로 하는 KOSPI200 선물과 KOSDAQ 50지수를 기초자산으로 하는 KOSDAQ 50 선물이 있습니다. KOSPI 200 구성종목은 전체 주식시장의 거래종목 중 대표성과 공정성을 가진 200종목만을 대상으로 하고 있습니다.

$$\text{KOSPI 200 지수} = \frac{\text{선물지수 구성종목의 비교 시점의 시가 총액 합계}}{\text{선물지수 구성종목의 기준 시점의 시가 총액 합계}} \times 100$$

선물옵션 거래의 이해

▪ 옵션거래의 개요

› 주가지수 옵션이란 ?

주가지수 옵션이란 특정 자산(kospi200 지수)을 사전에 정한 가격(행사가격)으로 지정된 날짜(만 일) 또는 그 이전에 매수/매도할 수 있는 권리를 말합니다.
사거나 팔 수 있는 행사가격은 사전에 정해지며, 매수자는 옵션에 대한 대가를 매도자에게 지불하고 살 수 있는 권리를 확보하며 자신하게 불리하면 권리행사를 포기할 수 있습니다.

› 콜옵션(call option)과 풋옵션(put option)

▪ 콜옵션

옵션 매수자가 옵션 매도자로부터 옵션 만기일 또는 만기일 이전에 옵션 계약상 매매의 대상이 되는 기초자산을 매입할 수 있는 권리입니다.
< 콜옵션 만기 시 수익구조: 콜옵션 행사가-90, 4.70 매도/매수>

COPYRIGHT KOREA INVESTMENT & SECURITIES CO.LTD.ALL RIGHTS RESERVED.

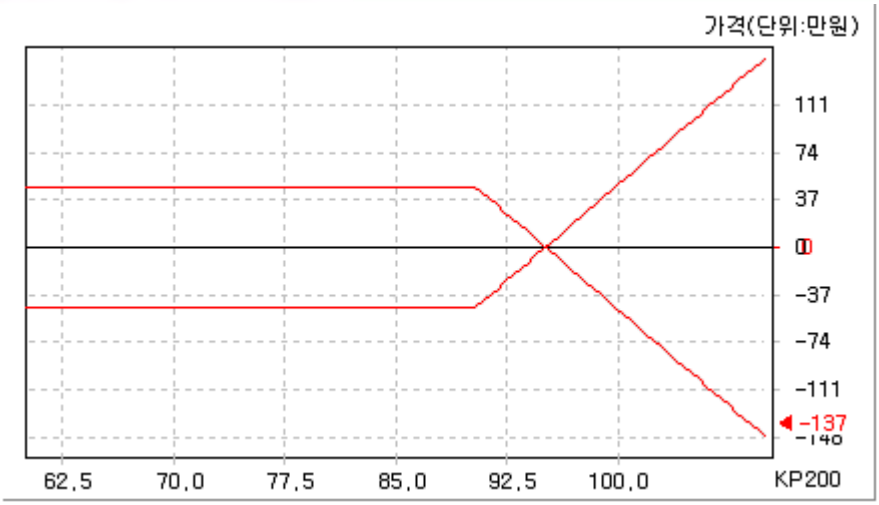

- 풋옵션

  옵션 매수자가 옵션 매도자로부터 옵션 만기일 또는 만기일 이전에 옵션 계약상 매매의 대상이 되는 기초자산을 매도할 수 있는 권리입니다.

  < 풋옵션 만기시 수익구조: 풋옵션 행사가-90, 4.70매도/매수>

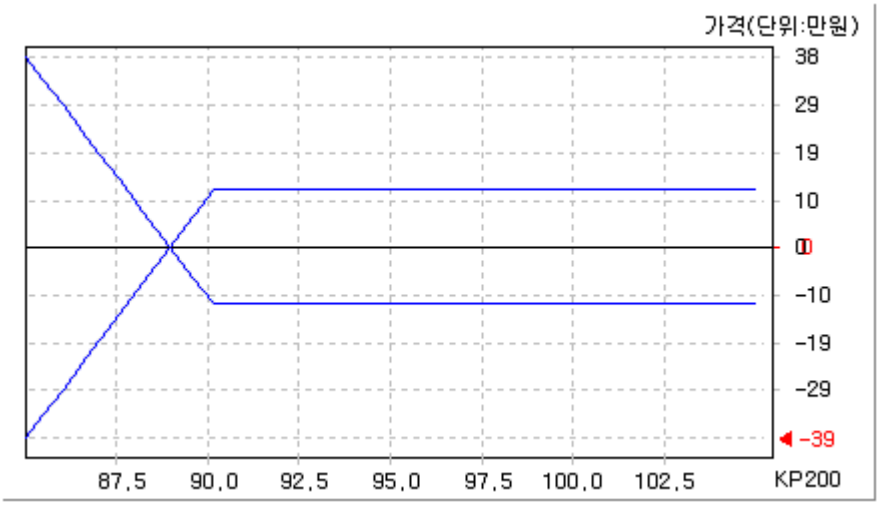

› 옵션 매수자/매도자

구분	옵션 매수자	매도자
거래관계	권리의 수취	권리의 부여
프리미엄	지불	수취
권리와 의무	권리	의무
이익	무한(프리미엄 제외)	프리미엄 한정
손실	프리미엄에 한정	무한(프리미엄 제외)
권리행사 시 손익	기초자산과 행사가격의 차이	기초자산과 행사가격의 차이
권리소멸 시 손익	프리미엄 손실	프리미엄 이익

COPYRIGHT KOREA INVESTMENT & SECURITIES CO.LTD.ALL RIGHTS RESERVED.

선물거래의 주요용어

베이시스(Basis)
선물가격과 현물가격(KOSPI200)과의 차이

콘뎅고
선물가격이 현물가격보다 높을 때

백워데이션
선물가격이 현물가격보다 낮을 때

서킷 브레이커(Circuit-breaker)
5%이상 변동하고 동시에 이론가격을 기준으로 3% 이상 변동한 경우가 1분 이상 지속하는경우-> 20분간 매매정지

사이드카
4% 이상 변동하여 1분간 지속->프로그램 매매 중단

미결제 약정
보유계약 중 전매나 환매에 의해 청산하지 않고 보유중인 계약

개시증거금(Margin)
거래 금액의 15%, 주문금액의 5% 이상은 반드시 현금납부 현금 이외의 나머지 금액은 대용증권으로 납부 가능

유지증거금
포지션을 보유한 고객이 보유하고 있어야 할 최소한의 증거금(전일 KOSPI 200지수를 기준으로 상-하 10% 구간 내에서 발생 가능한 최대 손실금액)

거래대상지수(기초자산:underlying asset)
KOSPI 200 지수

결제월
3, 6, 9, 12월

거래대상종목
3, 6, 9, 12월 해당 선물

최종거래일(last trading day)
결제월 두 번째 목요일

거래단위
1계약

계약의 거래금액
거래계약 수*거래지수*500,000원

최소호가단위
0.05 P (1 틱(TICK)

거래마감
평상시-오후 3시 15분, 결제시-결제상품은 현물시장 종료 10분전

KOSPI 200 선물의 가격제한폭
+10% ~ -10%

COPYRIGHT KOREA INVESTMENT & SECURITIES CO.LTD.ALL RIGHTS RESERVED.

- 거래의 일시중단 및 재개
  서킷 브레이크, 사이드카
- 일일정산
  정산가격(선물종가)과의 차이(당일차 금)에 상당하는 금액을 수수
- 매매체결 당일의 일일정산
  당일차금
- 매매체결 일 이후의 일일정산
  갱신차금

옵션거래의 주요용어

- 내재변동성
  시장가격에 내재된 변동성으로 현재 시장 참가자들이 인식하고 있는 변동성
- 델 타
  델타= 옵션 가격변화/기초자산의 가격변화
- 감마
  감마= 옵션의 델타 변화/기초자산의 가격의 변화
- 베가
  베가는 옵션의 가격이 기초자산의 변동성에 대해서 얼마나 민감한가를 나타내는 지표, 즉, 옵션의 베가는 변동성 1% 변화에 따른 옵션가격의 변화
- 쎄타
  옵션의 쎄타는 옵션만기까지의 잔존기간이 줄어듦에 따른 옵션가격의 변화율
- 로
  로는 이자율의 변화에 따른 옵션값의 변화

COPYRIGHT KOREA INVESTMENT & SECURITIES CO.LTD.ALL RIGHTS RESERVED.

스프레드 현재가 [0550]

1. 화면개요

- 근월물과 원월물간의 가격차이를 이용하여 이익을 내는 스프레드 상품을 위한 현재가 화면입니다.

2. 화면설명

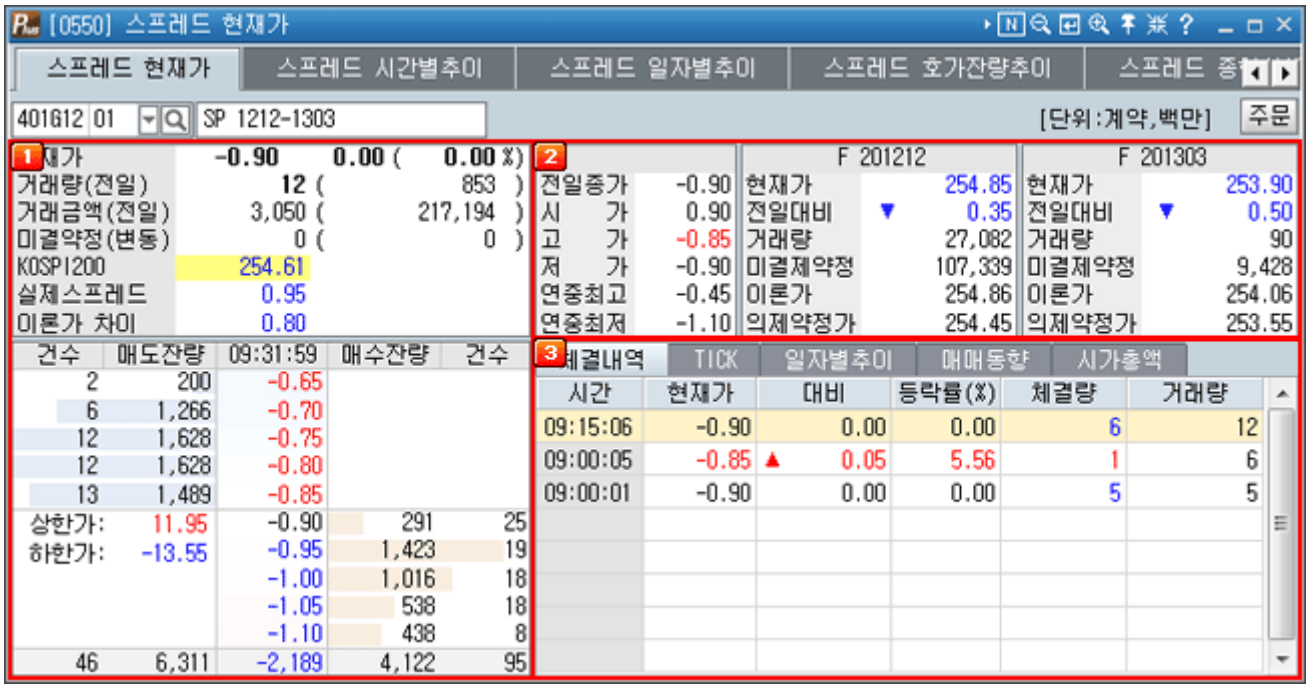

1 스프레드 현재가

스프레드 종목의 현재가,대비,등락율,거래량,호가정보가 제공됩니다.

› 선물스프레드 가격 = 원월물 가격-최근월물 가격

2 월물별 시세조회

현재 조회하고 있는 스프레드 종목을 구성하는 두개 월물의 현재가 및 시세 정보를 제공합니다.

3 체결내역/Tick/매매동향

탭으로 연결된 화면을 통하여 체결내역, Tick차트, 매매동향을 조회할 수 있습니다.

COPYRIGHT KOREA INVESTMENT & SECURITIES CO.LTD.ALL RIGHTS RESERVED.

KOSPI200 선물스프레드거래

KOSPI200선물 스프레드거래란?

KOSPI200 선물 종목 중에서 결제월이 서로 다른 종목간의 가격차이(스프레드)로 호가를 행하여 매매 거래가 체결된 경우, 체결 수량만큼 하나의 결제월 종목을 매도(매수)하면서 동시에 다른 결제월 종목을 매수(매도)하는 거래입니다.

매수주문 : 원월물 매수, 근월물 매도

매도주문 : 원월물 매도, 근월물 매수 (매도/매수 주문은 원월물을 기준.)

선물스프레드 거래의 거래 구조

선물스프레드 거래는 호가방식이 아닌 종목방식으로 처리되며, 기존의 선물 거래와 분리되어 스프레드 호가간의 경쟁에 의해 매매가 성립됩니다.

선물스프레드 거래는 기존의 종목별 시장과는 별개의 시장으로 취급하므로, 만기 시, 유동성이 부족하더라도 스프레드 거래가 가능합니다.

가격표시방법

스프레드 거래의 가격은 원월물의 가격에서 최근월물의 가격을 차감한 수치로 표시합니다.

선물스프레드 가격 = 원월물가격-최근월물가격

COPYRIGHT KOREA INVESTMENT & SECURITIES CO.LTD.ALL RIGHTS RESERVED.

스프레드 시간별추이 [0551]

1. 화면개요

- 선택한 스프레드 종목의 시간별 체결 현황을 조회할 수 있는 화면입니다.
  화면 하단은 탭을 이용하여 체결내역이나 그래프를 조회할 수 있습니다.

2. 화면설명



1 종목입력, 기본정보 제공

- 종목코드 입력(401G12 01): 조회를 원하는 종목코드를 입력하거나 코드 조회기를 사용하여 종목을 선택합니다.
- 선택되어진 스프레드 종목의 현재가 및 기본 요약정보가 제공됩니다.

2 체결내역, 그래프정보

- 스프레드 종목의 체결내역 정보가 제공됩니다.
- 그래프 버튼을 클릭하면 체결그래프가 TICK, 분차트 형식으로 제공됩니다.

COPYRIGHT KOREA INVESTMENT & SECURITIES CO.LTD.ALL RIGHTS RESERVED.

스프레드 일별추이 [0552]

1. 화면개요

- 스프레드 종목의 일자별 가격추이(종가,대비,등락율,시가,고가,저가,미결제약정,거래금액,거래량)를 제공하는 화면입니다.

2. 화면설명

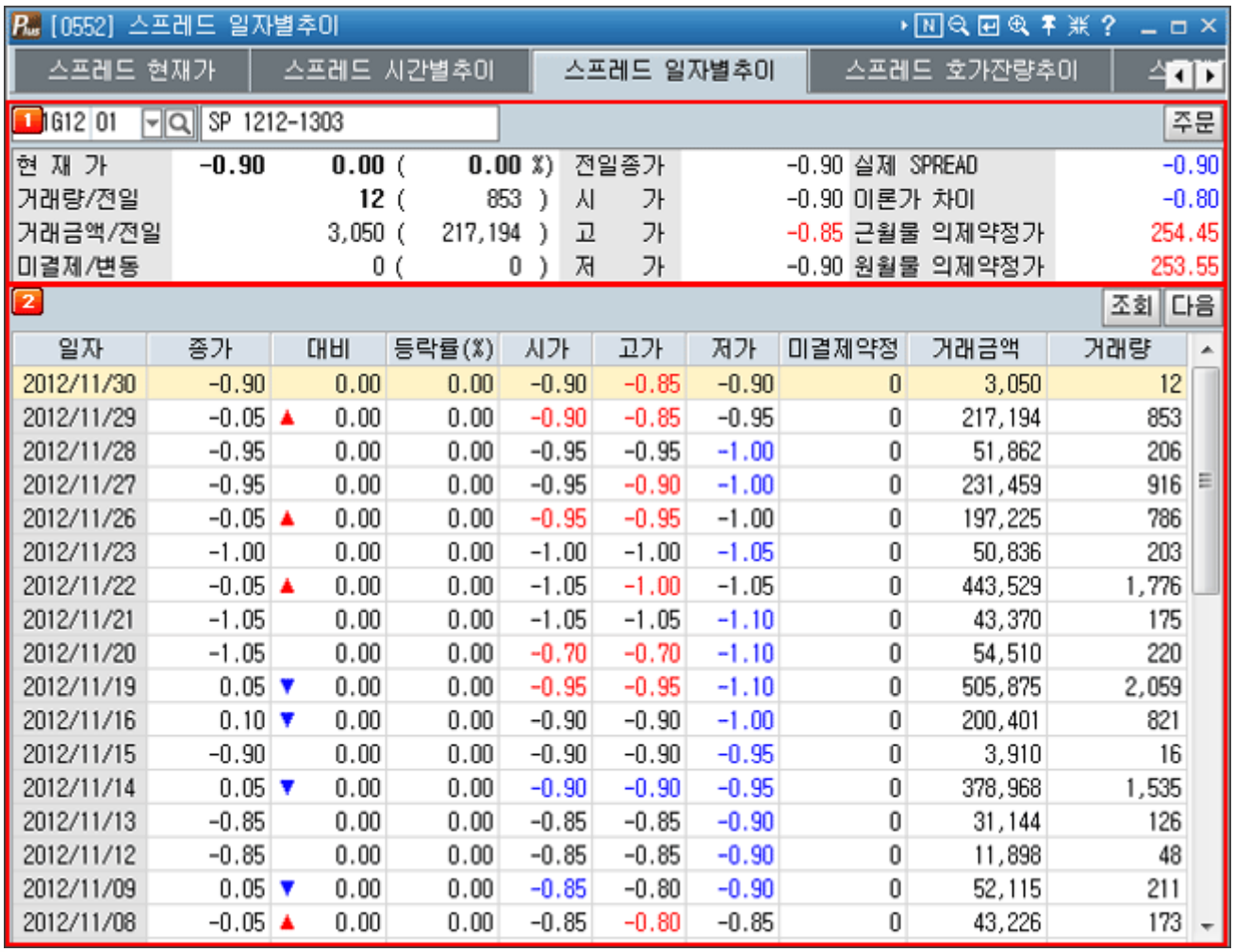

일자	종가	대비	등락율(%)	시가	고가	저가	미결제약정	거래금액	거래량
2012/11/30	-0.90	0.00	0.00	-0.90	-0.85	-0.90	0	3,050	12
2012/11/29	-0.05	▲ 0.00	0.00	-0.90	-0.85	-0.95	0	217,194	853
2012/11/28	-0.95	0.00	0.00	-0.95	-0.95	-1.00	0	51,862	206
2012/11/27	-0.95	0.00	0.00	-0.95	-0.90	-1.00	0	231,459	916
2012/11/26	-0.05	▲ 0.00	0.00	-0.95	-0.95	-1.00	0	197,225	786
2012/11/23	-1.00	0.00	0.00	-1.00	-1.00	-1.05	0	50,836	203
2012/11/22	-0.05	▲ 0.00	0.00	-1.05	-1.00	-1.05	0	443,529	1,776
2012/11/21	-1.05	0.00	0.00	-1.05	-1.05	-1.10	0	43,370	175
2012/11/20	-1.05	0.00	0.00	-0.70	-0.70	-1.10	0	54,510	220
2012/11/19	0.05	▼ 0.00	0.00	-0.95	-0.95	-1.10	0	505,875	2,059
2012/11/16	0.10	▼ 0.00	0.00	-0.90	-0.90	-1.00	0	200,401	821
2012/11/15	-0.90	0.00	0.00	-0.90	-0.90	-0.95	0	3,910	16
2012/11/14	0.05	▼ 0.00	0.00	-0.90	-0.90	-0.95	0	378,968	1,535
2012/11/13	-0.85	0.00	0.00	-0.85	-0.85	-0.90	0	31,144	126
2012/11/12	-0.85	0.00	0.00	-0.85	-0.85	-0.90	0	11,898	48
2012/11/09	0.05	▼ 0.00	0.00	-0.85	-0.80	-0.90	0	52,115	211
2012/11/08	-0.05	▲ 0.00	0.00	-0.85	-0.80	-0.85	0	43,226	173

1 종목입력, 기본정보 제공

스프레드 종목의 전일 계약수량/약정금액/미결제약정 등의 시세정보와 스프레드를 구성하는 각 월물의 시세,실제 스프레드,이론가 차이등을 제공

- 종목코드 입력(401G12 01): 조회를 원하는 종목코드를 입력하거나 코드 조회기를 사용하여 종목을 선택합니다.
- 선택되어진 스프레드 종목의 현재가 및 기본 요약정보가 제공됩니다.

2 잔량추이, 잔량그래프

- 일자별 스프레드 종목의 시세정보가 제공됩니다.

COPYRIGHT KOREA INVESTMENT & SECURITIES CO.LTD.ALL RIGHTS RESERVED.

스프레드 호가잔량 추이 [0553]

1. 화면개요

- 스프레드 종목의 호가잔량 추이를 데이터나 차트로 조회할 수 있습니다.

2. 화면설명

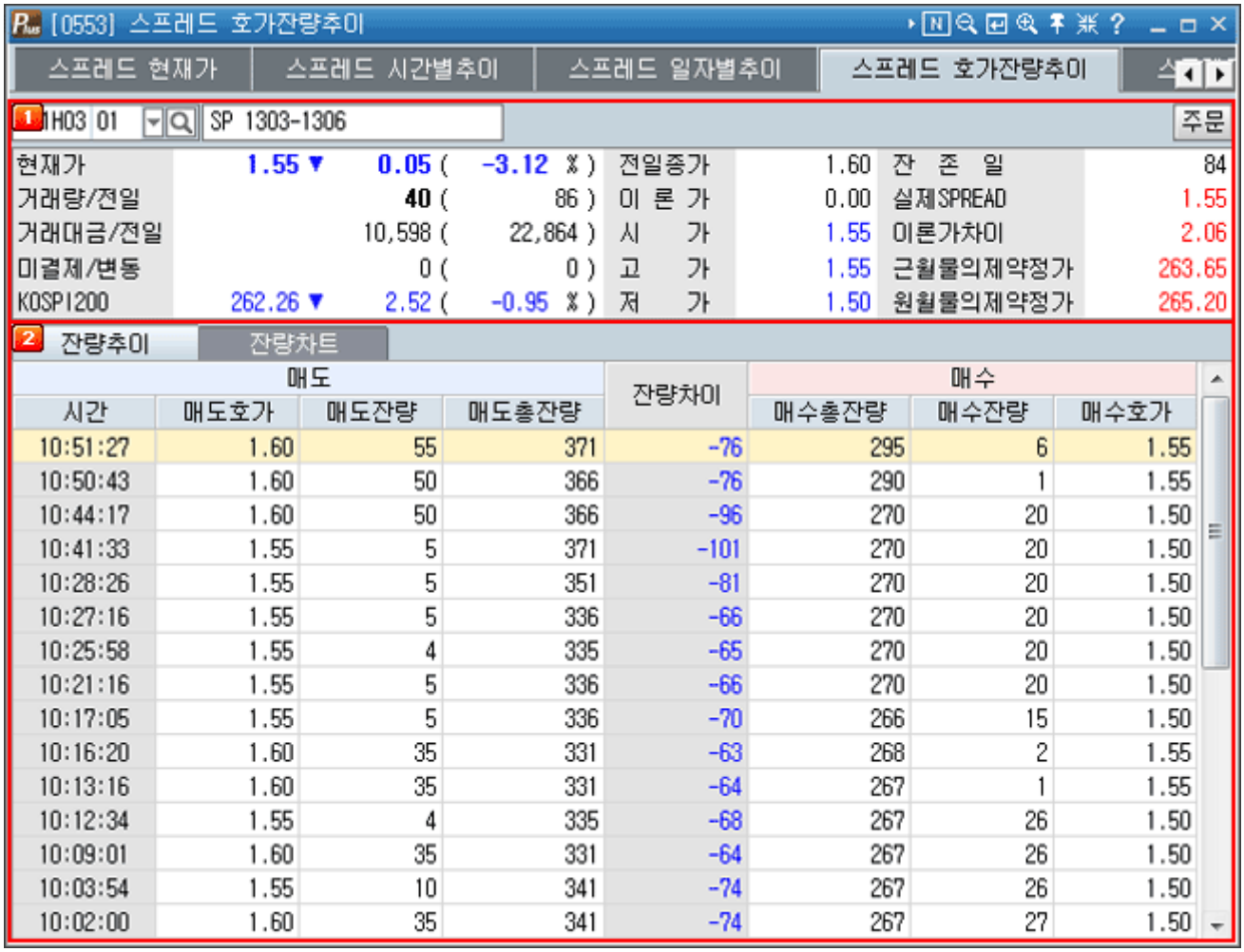

1 종목입력, 기본정보 제공

스프레드 종목의 전일 계약수량/약정금액/미결제약정 등의 시세정보와 스프레드를 구성하는 각 월물의 시세,실제 스프레드,이론가 차이등을 제공

- 종목코드 입력(401612 01): 조회를 원하는 종목코드를 입력하거나 코드 조회기를 사용하여 종목을 선택합니다.
- 선택되어진 스프레드 종목의 현재가 및 기본 요약정보가 제공됩니다.

2 잔량추이, 잔량그래프

호가잔량추이를 데이터와 잔량그래프로 제공합니다.

- 스프레드 종목의 호가, 총잔량(매도총잔량, 매수총잔량), 총잔량 차이를 제공합니다.체결내역 정보가 제공됩니다.
- 매도총잔량(청색)과 매수총잔량(적색)이 실시간 그래프로 제공되어 매매세력의 움직임을 제공합니다.

COPYRIGHT KOREA INVESTMENT & SECURITIES CO.LTD.ALL RIGHTS RESERVED.

야간선물 투자자별 매매동향 [0557]

1. 화면개요

- CME 야간선물 시장의 선물 투자자별 매매동향을 제공하는 화면입니다.

2. 화면설명

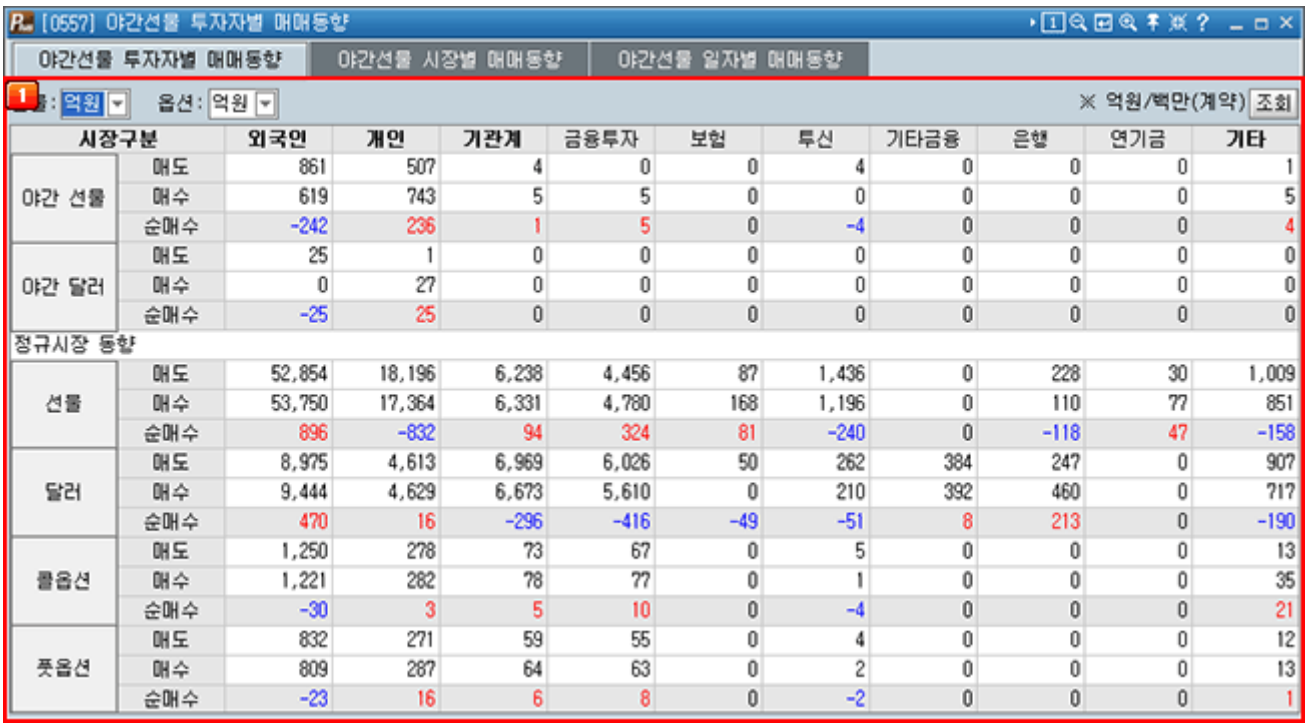

시장구분		외국인	개인	기관계	금융투자	보험	투신	기타금융	은행	연기금	기타
야간 선물	매도	861	507	4	0	0	4	0	0	0	1
	매수	619	743	5	5	0	0	0	0	0	5
	순매수	-242	236	1	5	0	-4	0	0	0	4
야간 달러	매도	25	1	0	0	0	0	0	0	0	0
	매수	0	27	0	0	0	0	0	0	0	0
	순매수	-25	25	0	0	0	0	0	0	0	0
정규시장 동향											
선물	매도	52,854	18,196	6,238	4,456	87	1,436	0	228	30	1,009
	매수	53,750	17,364	6,331	4,780	168	1,196	0	110	77	851
	순매수	896	-832	94	324	81	-240	0	-118	47	-158
달러	매도	8,975	4,613	6,969	6,026	50	262	384	247	0	907
	매수	9,444	4,629	6,673	5,610	0	210	392	460	0	717
	순매수	470	16	-296	-416	-49	-51	8	213	0	-190
콜옵션	매도	1,250	278	73	67	0	5	0	0	0	13
	매수	1,221	282	78	77	0	1	0	0	0	35
	순매수	-30	3	5	10	0	-4	0	0	0	21
풋옵션	매도	832	271	59	55	0	4	0	0	0	12
	매수	809	287	64	63	0	2	0	0	0	13
	순매수	-23	16	6	8	0	-2	0	0	0	1

1 조회 영역

- 선물/옵션에 대한 조회 구분을 선택합니다.
- "조회"를 선택하면 시장구분에 따른 외국인, 개인, 기관 등등의 투자자별 매매동향이 제공됩니다.

시장구분		외국인	개인	기관계	금융투자	보험	투신	기타금융	은행	연기금	기타
야간 선물	매도	876	509	4	0	0	4	0	0	0	1
	매수	628	753	5	5	0	0	0	0	0	5
	순매수	-249	243	1	5	0	-4	0	0	0	4
야간 달러	매도	25	1	0	0	0	0	0	0	0	0
	매수	0	27	0	0	0	0	0	0	0	0
	순매수	-25	25	0	0	0	0	0	0	0	0

- 시장구분별 정규시장 동향 항목이 제공됩니다.

정규시장 동향											
선물	매도	52,854	18,196	6,238	4,456	87	1,436	0	228	30	1,009
	매수	53,750	17,364	6,331	4,780	168	1,196	0	110	77	851
	순매수	896	-832	94	324	81	-240	0	-118	47	-158
달러	매도	8,975	4,613	6,969	6,026	50	262	384	247	0	907
	매수	9,444	4,629	6,673	5,610	0	210	392	460	0	717
	순매수	470	16	-296	-416	-49	-51	8	213	0	-190
콜옵션	매도	1,250	278	73	67	0	5	0	0	0	13
	매수	1,221	282	78	77	0	1	0	0	0	35
	순매수	-30	3	5	10	0	-4	0	0	0	21
풋옵션	매도	832	271	59	55	0	4	0	0	0	12
	매수	809	287	64	63	0	2	0	0	0	13
	순매수	-23	16	6	8	0	-2	0	0	0	1

COPYRIGHT KOREA INVESTMENT & SECURITIES CO.LTD.ALL RIGHTS RESERVED.

용어설명

야간선물시장

미국 시카고상업거래소(CME)와 연계해 국내 시간으로 오후 6시부터 다음 날 오전 5시까지 코스피200선물을 거래하는 시스템이다. 정규장 이후 대외변수에 대해 위험을 회피(헤지)하고 다양한 투자전략을 세울 수 있도록 2009년 11월16일 개설됐다.

COPYRIGHT KOREA INVESTMENT & SECURITIES CO.LTD.ALL RIGHTS RESERVED.

야간선물 시장별 매매동향 [0558]

1. 화면개요

- CME 야간선물 시장의 선물 투자자별 매매동향을 제공하는 화면입니다.

2. 화면설명

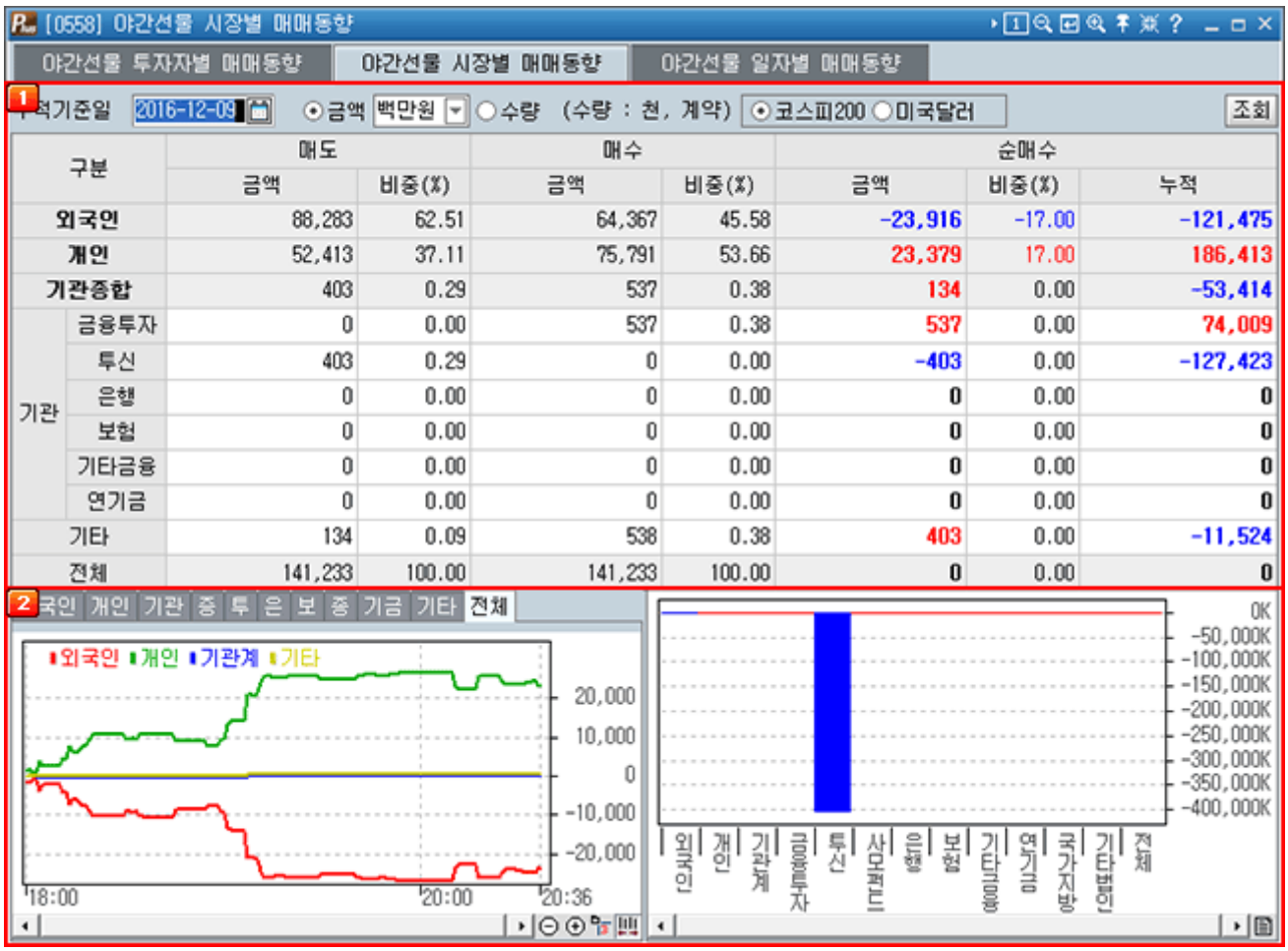

구분		매도		매수		순매수		
		금액	비중(%)	금액	비중(%)	금액	비중(%)	누적
외국인		88,283	62.51	64,367	45.58	-23,916	-17.00	-121,475
개인		52,413	37.11	75,791	53.66	23,379	17.00	186,413
기관종합		403	0.29	537	0.38	134	0.00	-53,414
기관	금융투자	0	0.00	537	0.38	537	0.00	74,009
	투신	403	0.29	0	0.00	-403	0.00	-127,423
	은행	0	0.00	0	0.00	0	0.00	0
	보험	0	0.00	0	0.00	0	0.00	0
	기타금융	0	0.00	0	0.00	0	0.00	0
	연기금	0	0.00	0	0.00	0	0.00	0
기타		134	0.09	538	0.38	403	0.00	-11,524
전체		141,233	100.00	141,233	100.00	0	0.00	0

1 선택영역

- 누적기준일을 선택합니다.
- 조회 기준을 선택합니다.(금액/수량)
- 상품을 선택합니다.

  ◉ 코스피200 ○ 미국달러

- 사용자가 지정한 누적기준일에 대한 투자자별 매매동향 정보가 제공됩니다.

COPYRIGHT KOREA INVESTMENT & SECURITIES CO.LTD.ALL RIGHTS RESERVED.

구분		매도		매수		순매수		
		금액	비중(%)	금액	비중(%)	금액	비중(%)	누적
외국인		88,283	62.51	64,367	45.58	-23,916	-17.00	-121,475
개인		52,413	37.11	75,791	53.66	23,379	17.00	186,413
기관종합		403	0.29	537	0.38	134	0.00	-53,414
기관	금융투자	0	0.00	537	0.38	537	0.00	74,009
	투신	403	0.29	0	0.00	-403	0.00	-127,423
	은행	0	0.00	0	0.00	0	0.00	0
	보험	0	0.00	0	0.00	0	0.00	0
	기타금융	0	0.00	0	0.00	0	0.00	0
	연기금	0	0.00	0	0.00	0	0.00	0
기타		134	0.09	538	0.38	403	0.00	-11,524
전체		141,233	100.00	141,233	100.00	0	0.00	0

2 조회영역

› 투자자별 매매동향에 대한 차트가 제공됩니다.

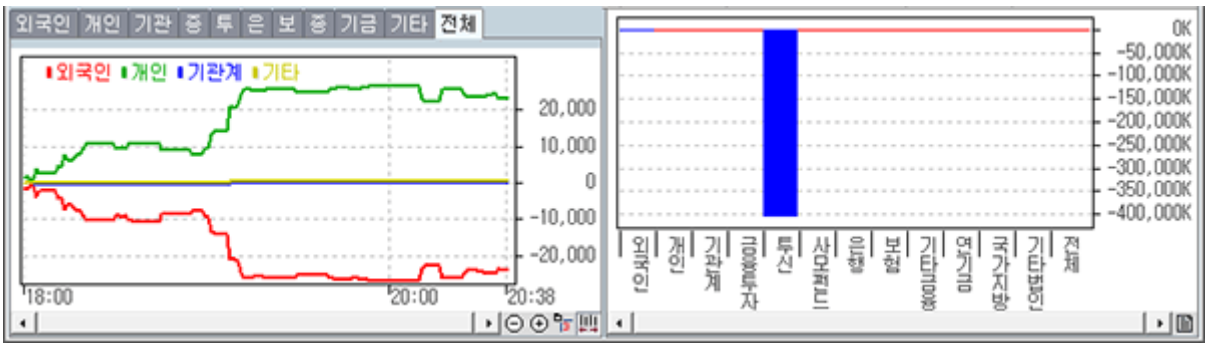

용어설명

야간선물시장

미국 시카고상업거래소(CME)와 연계해 국내 시간으로 오후 6시부터 다음 날 오전 5시까지 코스피200선물을 거래하는 시스템이다. 정규장 이후 대외변수에 대해 위험을 회피(헤지)하고 다양한 투자전략을 세울 수 있도록 2009년 11월16일 개설됐다.

COPYRIGHT KOREA INVESTMENT & SECURITIES CO.LTD.ALL RIGHTS RESERVED.

야간선물 일자별 매매동향 [0559]

1. 화면개요

- CME 야간선물 시장의 일자별 매매동향 화면입니다.

2. 화면설명

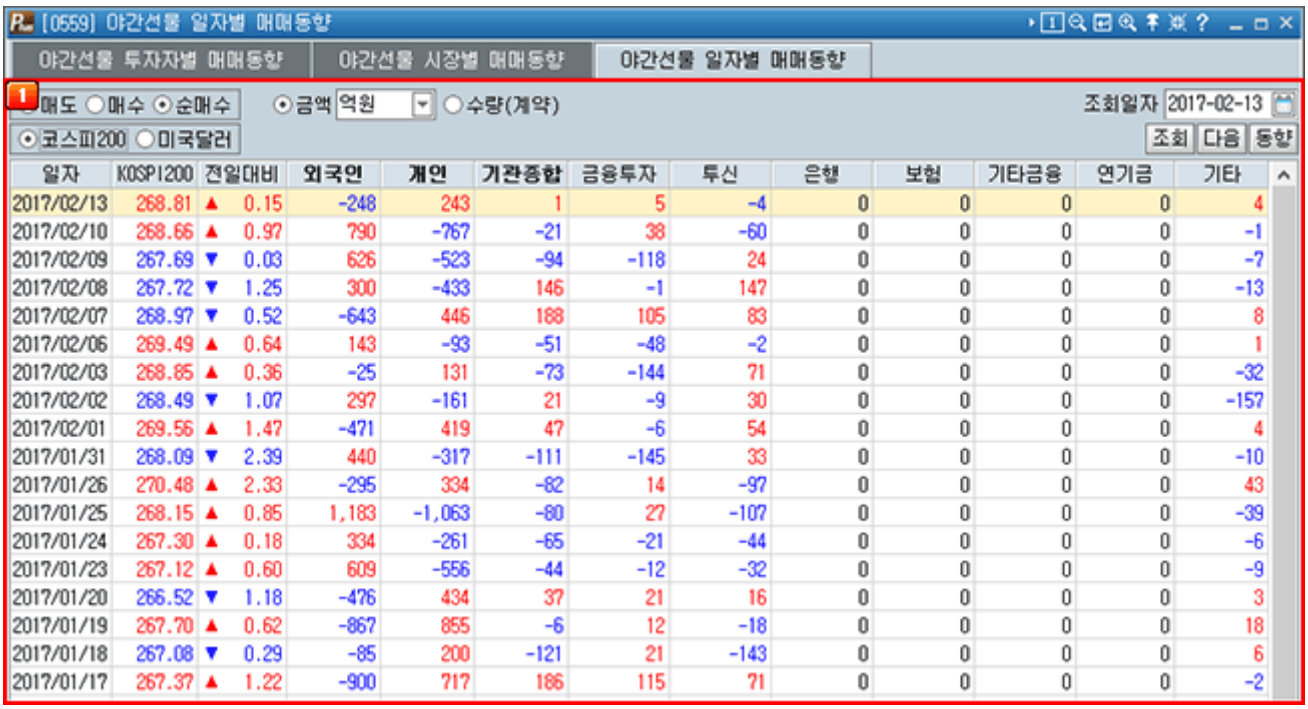

일자	KOSPI200	전일대비	외국인	개인	기관종합	금융투자	투신	은행	보험	기타금융	연기금	기타
2017/02/13	268.81	▲ 0.15	-248	243	1	5	-4	0	0	0	0	4
2017/02/10	268.66	▲ 0.97	790	-767	-21	38	-60	0	0	0	0	-1
2017/02/09	267.69	▼ 0.03	626	-523	-94	-118	24	0	0	0	0	-7
2017/02/08	267.72	▼ 1.25	300	-433	146	-1	147	0	0	0	0	-13
2017/02/07	268.97	▼ 0.52	-643	446	188	105	83	0	0	0	0	8
2017/02/06	269.49	▲ 0.64	143	-93	-51	-48	-2	0	0	0	0	1
2017/02/03	268.85	▲ 0.36	-25	131	-73	-144	71	0	0	0	0	-32
2017/02/02	268.49	▼ 1.07	297	-161	21	-9	30	0	0	0	0	-157
2017/02/01	269.56	▲ 1.47	-471	419	47	-6	54	0	0	0	0	4
2017/01/31	268.09	▼ 2.39	440	-317	-111	-145	33	0	0	0	0	-10
2017/01/26	270.48	▲ 2.33	-295	334	-82	14	-97	0	0	0	0	43
2017/01/25	268.15	▲ 0.85	1,183	-1,063	-80	27	-107	0	0	0	0	-39
2017/01/24	267.30	▲ 0.18	334	-261	-65	-21	-44	0	0	0	0	-6
2017/01/23	267.12	▲ 0.60	609	-556	-44	-12	-32	0	0	0	0	-9
2017/01/20	266.52	▼ 1.18	-476	434	37	21	16	0	0	0	0	3
2017/01/19	267.70	▲ 0.62	-867	855	-6	12	-18	0	0	0	0	18
2017/01/18	267.08	▼ 0.29	-85	200	-121	21	-143	0	0	0	0	6
2017/01/17	267.37	▲ 1.22	-900	717	186	115	71	0	0	0	0	-2

1 선택영역

- 조회 항목을 선택합니다. ◯매도 ◯매수 ◉순매수
- 조회 기준을 선택합니다.(금액/수량)
- 조회일자를 선택합니다.
- 상품을 선택합니다.
  ◉코스피200 ◯미국달러
- 동향 클릭 시 매매동향 선택별로 지수, 거래대금, 거래량 일자별 추이를 제공합니다.

  외국인
  외국인(등록)
  외국인(비등록)
  개인
  금융투자
  투신
  은행
  보험
  기타금융
  연기금
  기관종합
  기타

2 조회영역

COPYRIGHT KOREA INVESTMENT & SECURITIES CO.LTD.ALL RIGHTS RESERVED.

› 야간선물 일자별 추이가 제공됩니다.

일자	KOSPI200	전일대비		외국인	개인	기관종합	금융투자	투신	은행	보험	기타금융	연기금	기타
2017/02/13	268.81	▲	0.15	-249	244	1	5	-4	0	0	0	0	4
2017/02/10	268.66	▲	0.97	790	-767	-21	38	-60	0	0	0	0	-1
2017/02/09	267.69	▼	0.03	626	-523	-94	-118	24	0	0	0	0	-7
2017/02/08	267.72	▼	1.25	300	-433	146	-1	147	0	0	0	0	-13
2017/02/07	268.97	▼	0.52	-643	446	188	105	83	0	0	0	0	8
2017/02/06	269.49	▲	0.64	143	-93	-51	-48	-2	0	0	0	0	1
2017/02/03	268.85	▲	0.36	-25	131	-73	-144	71	0	0	0	0	-32
2017/02/02	268.49	▼	1.07	297	-161	21	-9	30	0	0	0	0	-157
2017/02/01	269.56	▲	1.47	-471	419	47	-6	54	0	0	0	0	4
2017/01/31	268.09	▼	2.39	440	-317	-111	-145	33	0	0	0	0	-10
2017/01/26	270.48	▲	2.33	-295	334	-82	14	-97	0	0	0	0	43
2017/01/25	268.15	▲	0.85	1,183	-1,063	-80	27	-107	0	0	0	0	-39
2017/01/24	267.30	▲	0.18	334	-261	-65	-21	-44	0	0	0	0	-6
2017/01/23	267.12	▲	0.60	609	-556	-44	-12	-32	0	0	0	0	-9
2017/01/20	266.52	▼	1.18	-476	434	37	21	16	0	0	0	0	3
2017/01/19	267.70	▲	0.62	-867	855	-6	12	-18	0	0	0	0	18
2017/01/18	267.08	▼	0.29	-85	200	-121	21	-143	0	0	0	0	6
2017/01/17	267.37	▲	1.22	-900	717	186	115	71	0	0	0	0	-2

COPYRIGHT KOREA INVESTMENT & SECURITIES CO.LTD.ALL RIGHTS RESERVED.

주식선물옵션 현재가 [0560]

1. 화면개요

- 기초자산을 개별주식으로 하는 주식옵션 현재가 화면으로 현재가,대비,등락율,호가정보….등의 시세정보를 제공합니다.

2. 화면설명



1 기초자산에 대한 정보[삼성전자]

2 주식선물 옵션 시세

COPYRIGHT KOREA INVESTMENT & SECURITIES CO.LTD.ALL RIGHTS RESERVED.

- 종목코드 입력(1B3L12) : 조회를 원하는 종목코드를 입력하거나 코드 조회기를 사용하여 종목을 선택합니다.

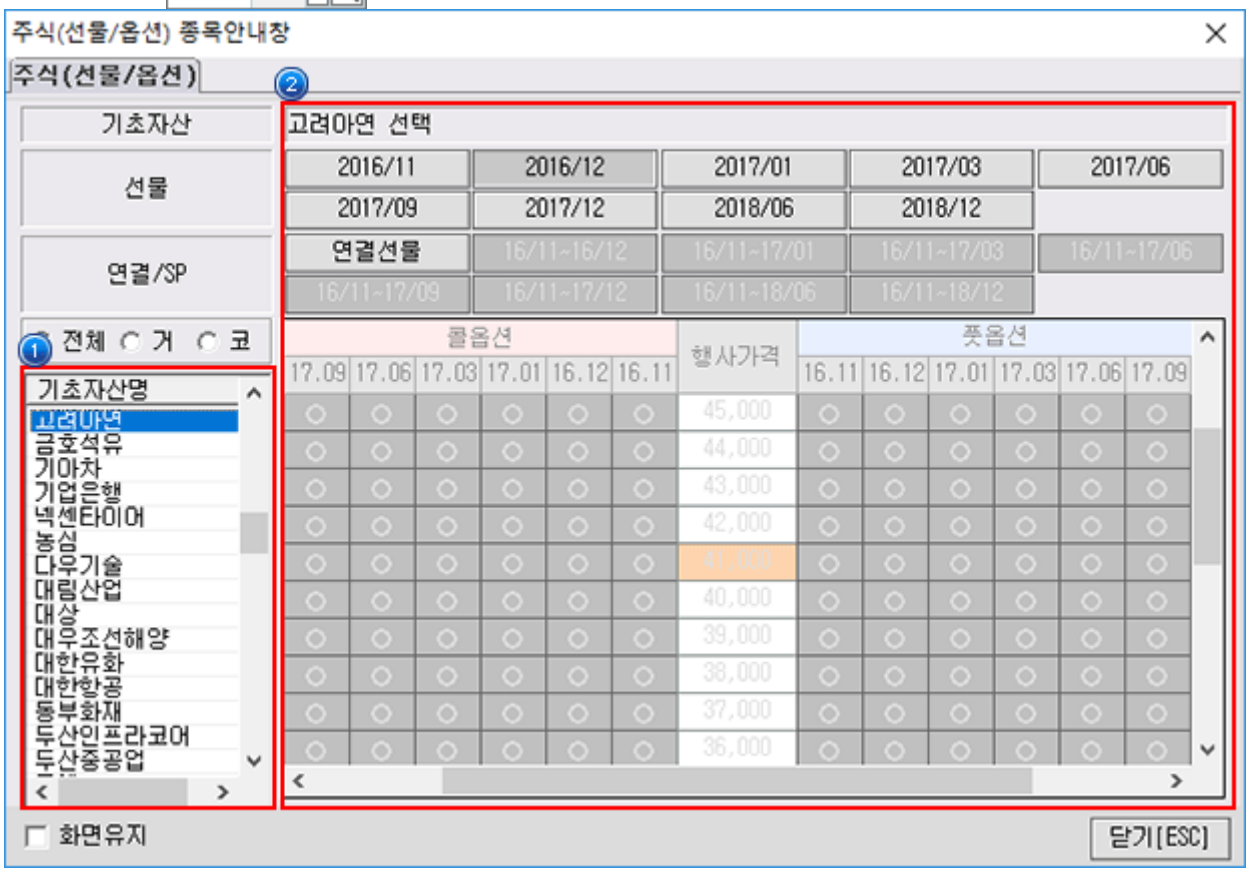

1. 기초자산을 선택합니다. 현재 거래되고 있는 주식 옵션은 국민은행, 삼성전자, SK텔레콤, POSCO, KT, 한국전력, 현대차가 있습니다.
2. 콜/풋옵션, 행사가를 지정한 후, "확인"버튼을 클릭합니다.

용어설명

거래종료일

해당 옵션 종목의 최종거래일을 표시합니다.

옵션에 관한 내재변동성 및 옵션 민감도지표

주의

이론가격 및 지표는 당사가 옵션평가모형으로 계산한 것으로 그 값이 시장을 정확히 반영하는 것을 보장하지는 않습니다.

① 내재변동성 : 현재 거래되고 있는 옵션의 시장가격이 옵션의 이론가격이라고 할 때 이로부터 내재된 변동성
② 델타 : 기초자산 가격 한 단위 변동에 대한 옵션가치의 변동비율
③ 감마 : 기초자산 가격 한 단위 변동에 대한 옵션 Delta 변동비율
④ 세타 : 잔존일수 1일 경과에 대한 옵션가치의 변동비율
⑤ 베가 : 변동성 1% 변동에 대한 옵션가치의 변동비율

COPYRIGHT KOREA INVESTMENT & SECURITIES CO.LTD.ALL RIGHTS RESERVED.

주식선물옵션 종합시세 [0561]

1. 화면개요

- 주식선물옵션의 종합시세를 확인 할수 있습니다.

2. 화면설명

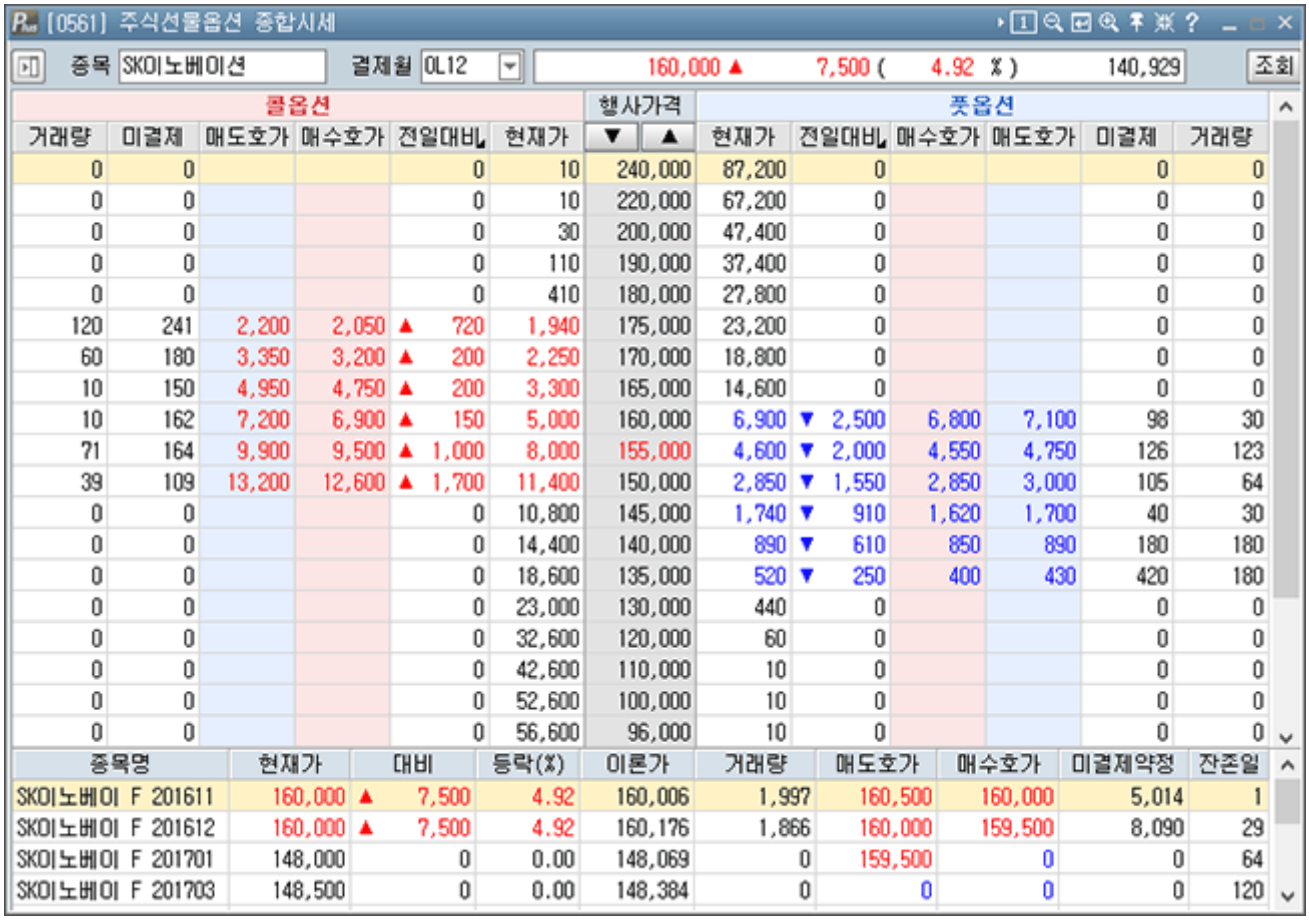

용어설명

델타
기초자산 가격 한 단위 변동에 대한 옵션가치의 변동비율

감마
기초자산 가격 한 단위 변동에 대한 옵션 Delta 변동비율

내재변동성
현재 거래되고 있는 옵션의 시장가격이 옵션의 이론가격이라고 할 때 이로부터 내재된 변동성

거래종료일
해당 옵션 종목의 최종거래일을 표시합니다.

COPYRIGHT KOREA INVESTMENT & SECURITIES CO.LTD.ALL RIGHTS RESERVED.

주식선물옵션 미니호가 [0562]

1. 화면개요

- 주식선물옵션 종목의 현재가,호가, 외국인,프로그램,체결내역,매매동향, 거래원,틱차트가 제공됩니다.

2. 화면설명

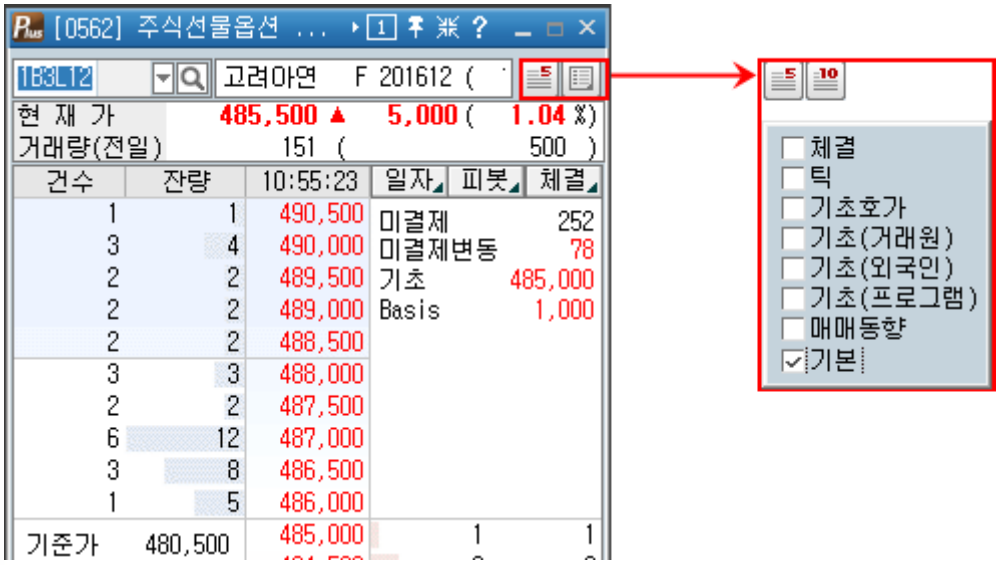

- 종목코드 조회 버튼(🔍) : "종목코드조회"창이 생성되어 입력할 종목코드를 조회할 수 있습니다.
- 호가창 크기 버튼을(10/5) 클릭할 때 10호가/5호가의 호가창을 제공합니다.
- 정보조회 버튼(📋) : 체결,틱,기초호가, 기초(거래원, 외국인, 프로그램),매매동향의 메뉴목록이 활성화되어, 목록의 메뉴를 선택하면 해당 화면으로 전환됩니다.

1 체결 : 시간별 체결 현황을 조회할 수 있습니다.

2 틱 : 해당종목의 TICK차트가 제공됩니다.

3 기초호가 : 해당종목의 기초호가를 조회할 수 있습니다.

4 거래원 : 해당종목의 상위 5개 증권사의 거래원정보를 조회할 수 있습니다.

5 외국인 : 해당종목의 외국인 매매현황을 조회할 수 있습니다.

6 프로그램 : 해당종목의 프로그램매매 현황을 조회할 수 있습니다.

7 매매동향 : 해당종목의 당일 투자자별 매매동향을 조회할 수 있습니다.

COPYRIGHT KOREA INVESTMENT & SECURITIES CO.LTD.ALL RIGHTS RESERVED.

8 기본 : 해당종목의 기본 미니호가 화면을 조회할 수 있습니다.

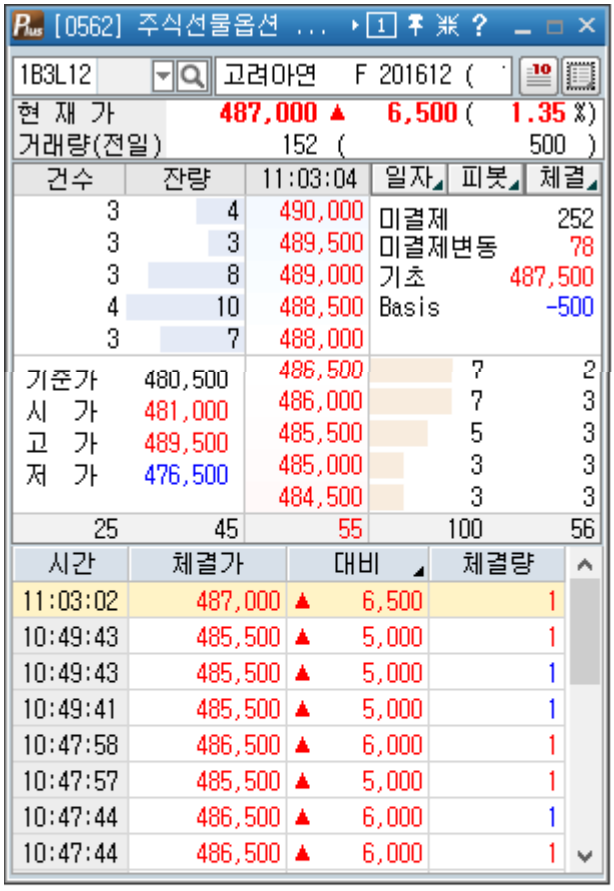

<체결정보 선택>

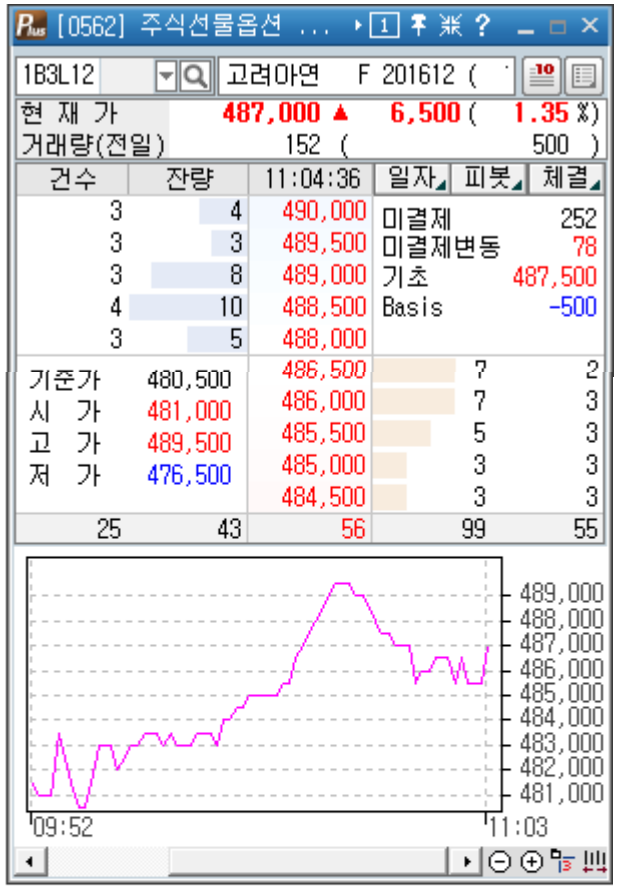

<틱차트 선택>

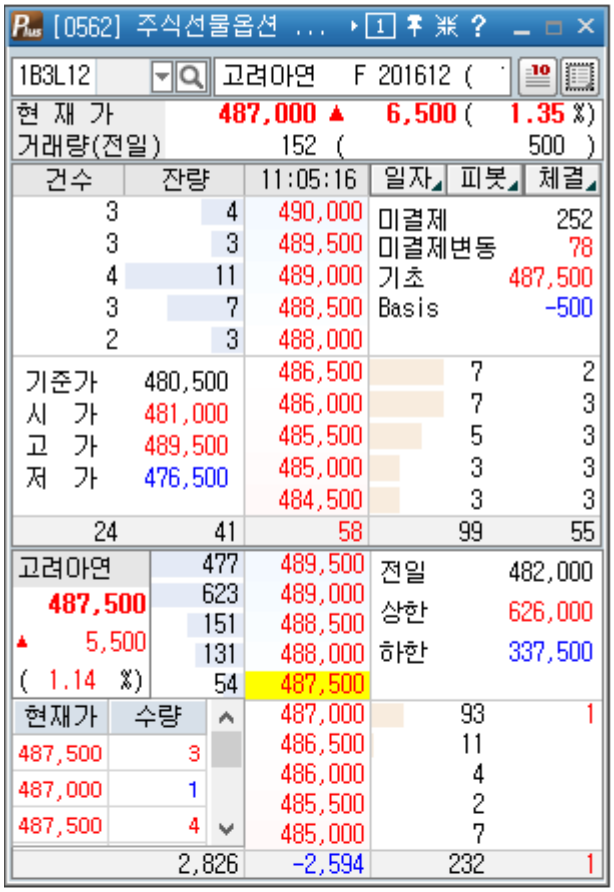

<기초호가 선택>

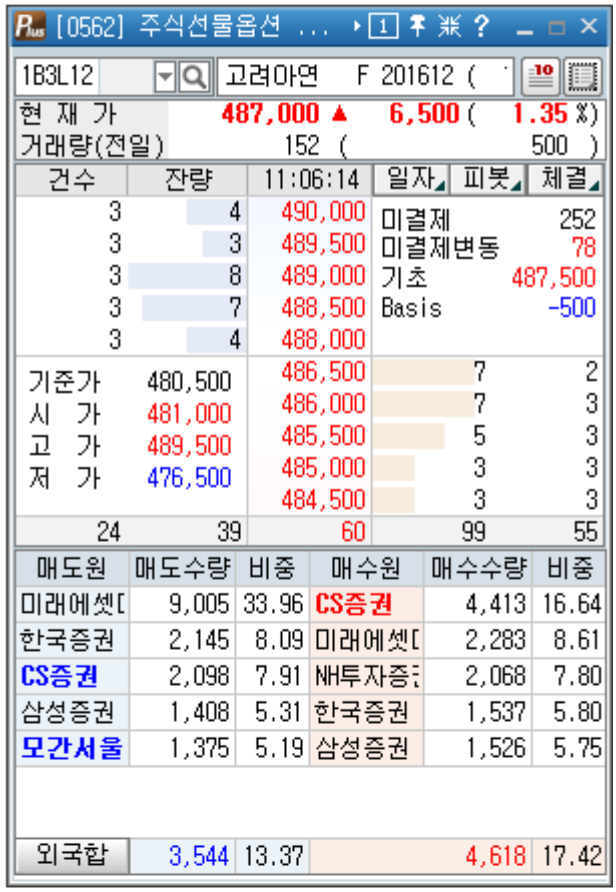

<거래원 선택>

COPYRIGHT KOREA INVESTMENT & SECURITIES CO.LTD.ALL RIGHTS RESERVED.

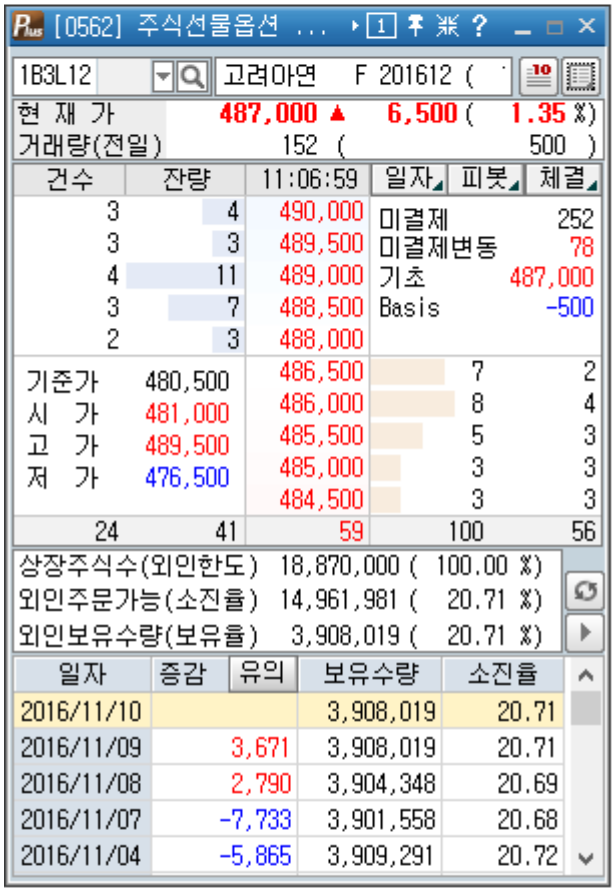
[0562] 주식선물옵션 ...

1B3L12 고려아연 F 201612 (

현 재 가 487,000 ▲ 6,500 (1.35 %)
거래량(전일) 152 (500)

건수	잔량	11:06:59	일자	피봇	체결
3	4	490,000	미결제		252
3	3	489,500	미결제변동		78
4	11	489,000	기초		487,000
3	7	488,500	Basis		-500
2	3	488,000			

기준가	480,500	486,500	7	2
시 가	481,000	486,000	8	4
고 가	489,500	485,500	5	3
저 가	476,500	485,000	3	3
		484,500	3	3
	24	41	59	100	56

상장주식수(외인한도) 18,870,000 (100.00 %)
외인주문가능(소진율) 14,961,981 (20.71 %)
외인보유수량(보유율) 3,908,019 (20.71 %)

일자	증감	유의	보유수량	소진율
2016/11/10			3,908,019	20.71
2016/11/09	3,671		3,908,019	20.71
2016/11/08	2,790		3,904,348	20.69
2016/11/07	-7,733		3,901,558	20.68
2016/11/04	-5,865		3,909,291	20.72

<외국인 선택>

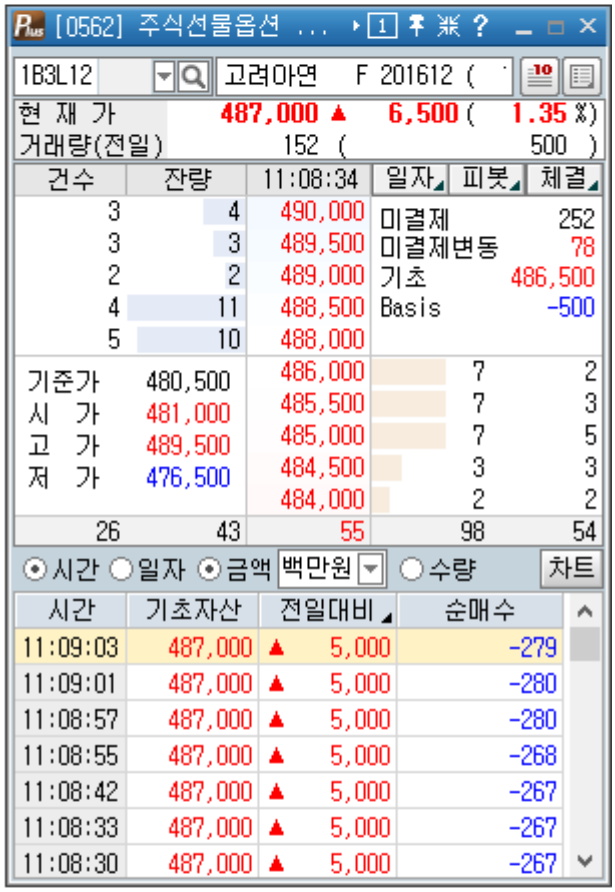
[0562] 주식선물옵션 ...

1B3L12 고려아연 F 201612 (

현 재 가 487,000 ▲ 6,500 (1.35 %)
거래량(전일) 152 (500)

건수	잔량	11:08:34	일자	피봇	체결
3	4	490,000	미결제		252
3	3	489,500	미결제변동		78
2	2	489,000	기초		486,500
4	11	488,500	Basis		-500
5	10	488,000			

기준가	480,500	486,000	7	2
시 가	481,000	485,500	7	3
고 가	489,500	485,000	7	5
저 가	476,500	484,500	3	3
		484,000	2	2
	26	43	55	98	54

◉시간 ○일자 ◉금액 백만원 ○수량 차트

시간	기초자산	전일대비	순매수
11:09:03	487,000	▲ 5,000	-279
11:09:01	487,000	▲ 5,000	-280
11:08:57	487,000	▲ 5,000	-280
11:08:55	487,000	▲ 5,000	-268
11:08:42	487,000	▲ 5,000	-267
11:08:33	487,000	▲ 5,000	-267
11:08:30	487,000	▲ 5,000	-267

<프로그램 선택>

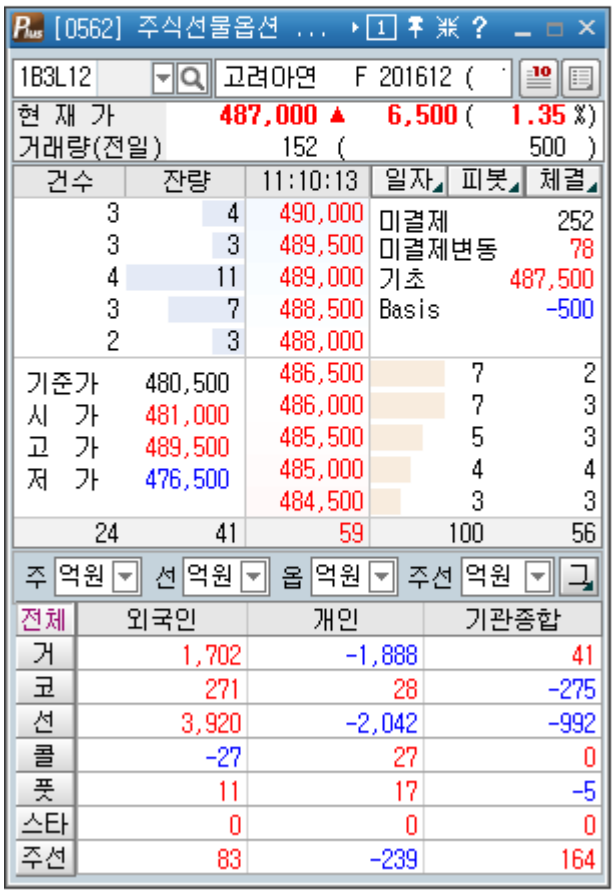
[0562] 주식선물옵션 ...

1B3L12 고려아연 F 201612 (

현 재 가 487,000 ▲ 6,500 (1.35 %)
거래량(전일) 152 (500)

건수	잔량	11:10:13	일자	피봇	체결
3	4	490,000	미결제		252
3	3	489,500	미결제변동		78
4	11	489,000	기초		487,500
3	7	488,500	Basis		-500
2	3	488,000			

기준가	480,500	486,500	7	2
시 가	481,000	486,000	7	3
고 가	489,500	485,500	5	3
저 가	476,500	485,000	4	4
		484,500	3	3
	24	41	59	100	56

주 억원 선 억원 옵 억원 주선 억원

전체	외국인	개인	기관종합
거	1,702	-1,888	41
코	271	28	-275
선	3,920	-2,042	-992
콜	-27	27	0
풋	11	17	-5
스타	0	0	0
주선	83	-239	164

<매매동향 선택>


[0562] 주식선물옵션 ...

1B3L12 고려아연 F 201612 (

현 재 가 487,000 ▲ 6,500 (1.35 %)
거래량(전일) 152 (500)

건수	잔량	11:10:38	일자	피봇	체결
3	4	490,000	미결제		252
3	3	489,500	미결제변동		78
4	11	489,000	기초		487,000
3	7	488,500	Basis		-500
3	4	488,000			

기준가	480,500	486,500	7	2
시 가	481,000	486,000	7	3
고 가	489,500	485,500	5	3
저 가	476,500	485,000	4	4
		484,500	3	3
	25	42	58	100	56

<기본호가 선택>

COPYRIGHT KOREA INVESTMENT & SECURITIES CO.LTD.ALL RIGHTS RESERVED.

주식선물옵션 체결추이 [0563]

1. 화면개요

- 개별 주식옵션의 시간별체결 현황을 제공합니다.

2. 화면설명

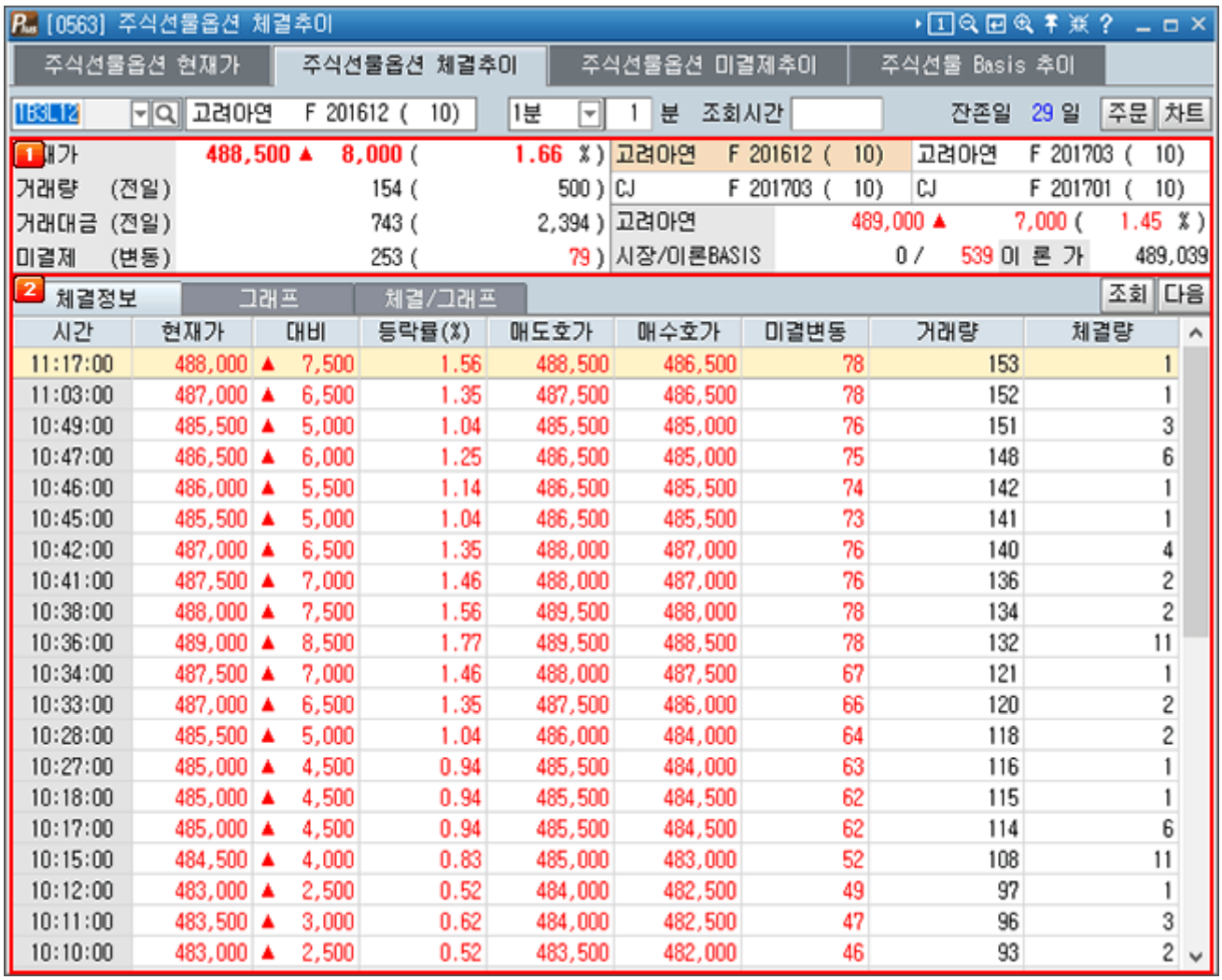

1 옵션의 대비(등락율), 거래량, 미결제약정 등의 정보 조회

2 시간별 체결가, 대비, 등락율 등 조회

COPYRIGHT KOREA INVESTMENT & SECURITIES CO.LTD.ALL RIGHTS RESERVED.

주식선물옵션 미체결추이 [0564]

1. 화면개요

- 사용자가 선택한 주식옵션 종목의 일자별 종가, 대비, 등락율, 시가, 고가, 저가, 미결제 약정, 거래량을 제공하는 화면입니다.

2. 화면설명

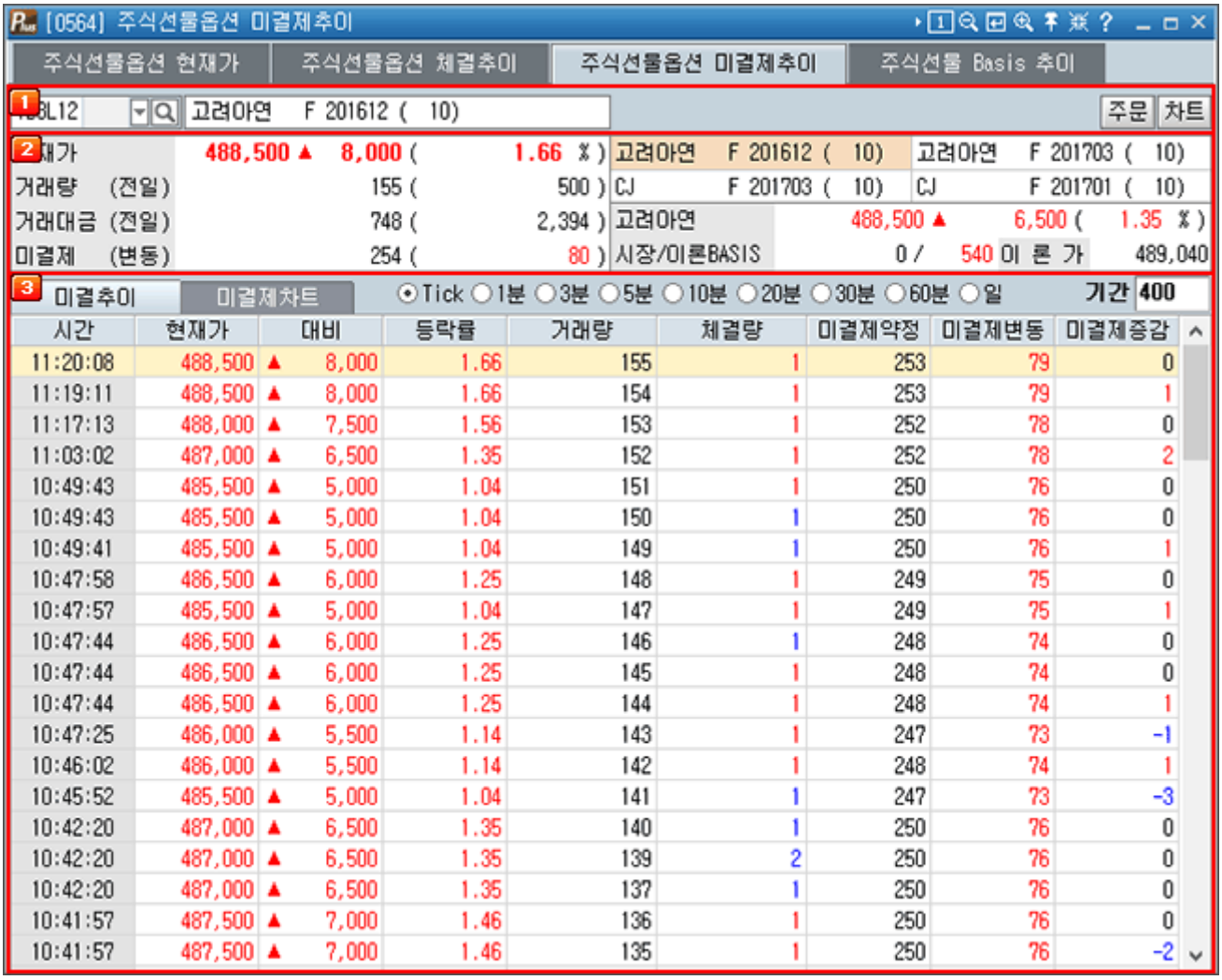

1 조회종목을 선택하고 조회기준일을 설정하는 입력영역 입니다.
차트와 주문은 각각의 버튼 클릭시 선물옵션 차트(0300) 화면과 주식옵션 주문(0985)화면을 팝업시킵니다.

2 현재가 및 요약시세를 제공하는 영역입니다.

3 일자별 종가, 대비, 등락율, 시가, 고가, 저가, 미결제약정, 거래금액, 거래량을 제공하는 부분입니다.

COPYRIGHT KOREA INVESTMENT & SECURITIES CO.LTD.ALL RIGHTS RESERVED.

주식선물 전체시세 [0571]

1. 화면개요

- 주식선물 시세와 기초자산 시세를 동시에 비교할 수 있는 화면입니다.

2. 화면설명



1 화면상단에서 특정 시장지수를 선택하여 조회할 수 있습니다.

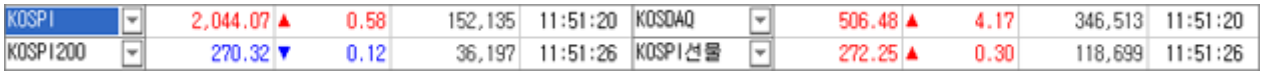

2 조회할 선물 월물을 선택합니다.
(F09 : 9월물, F12 : 12월물, F03 : 다음년도3월물, F06 : 다음년도 9월물)

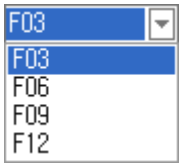

3 : 새로고침, 월물 바로조회 버튼입니다.

COPYRIGHT KOREA INVESTMENT & SECURITIES CO.LTD.ALL RIGHTS RESERVED.

4 ☐ 기초자산숨김

기초자산숨김 기능에 체크 하시면 하단 정보내용에서 기초자산 시세가 생략되어 제공됩니다.

5 기초자산/주식선물 등락현황: 기초자산/주식선물 종목의 상승/보합/하락 종목의 수가 조회됩니다.

기초자산	▲	10	0	▼	15	주식선물	▲	10	1	▼	14	잔존일	71

COPYRIGHT KOREA INVESTMENT & SECURITIES CO.LTD.ALL RIGHTS RESERVED.

기초/주식선물 동향비교 [0575]

1. 화면개요

- 기초자산 15종목에 대한 투자주체별 매매동향 자료와 주식선물 시장의 투자주체별 매매동향 자료를 비교할 수 있는 화면입니다.

2. 화면설명

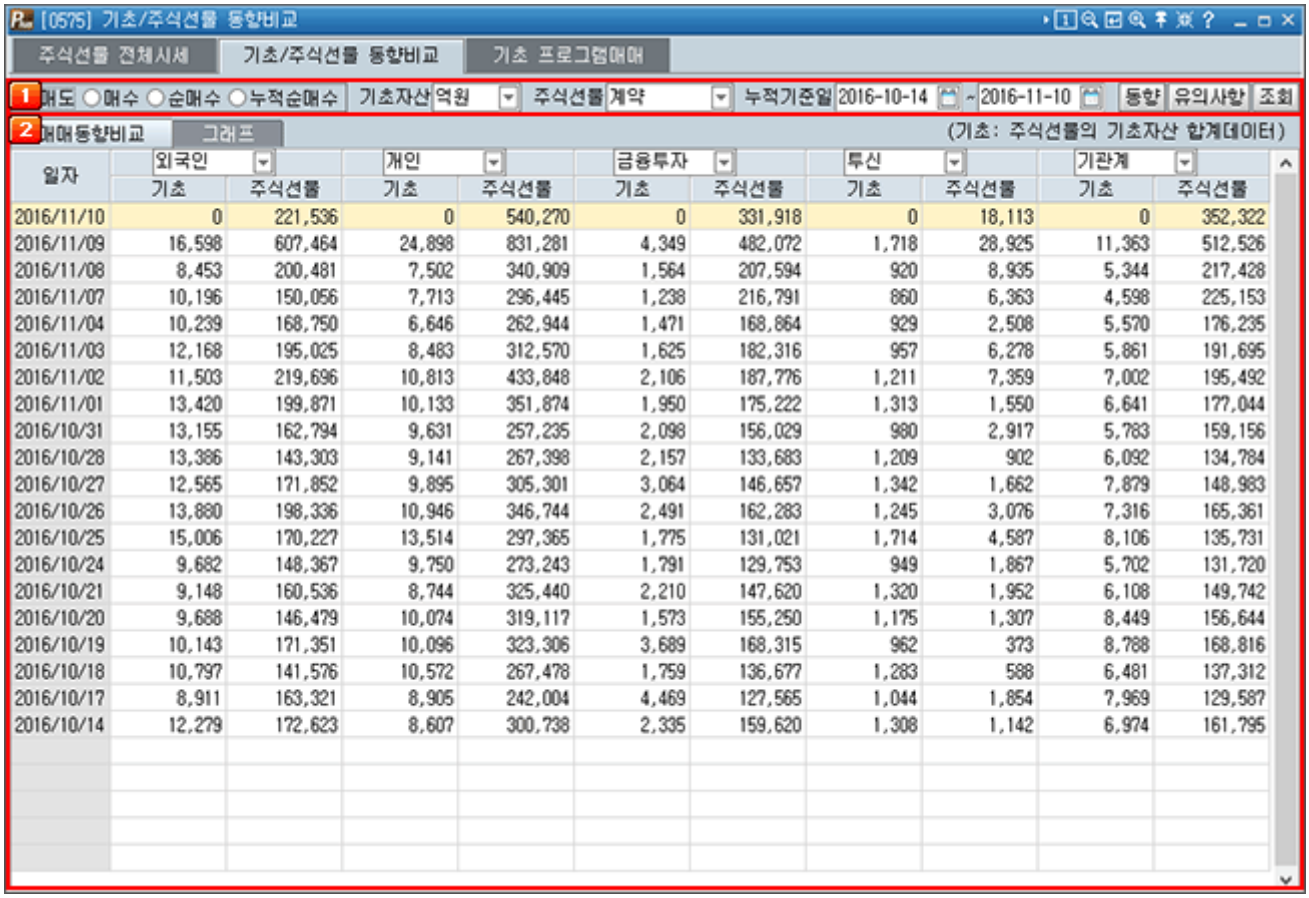

일자	외국인		개인		금융투자		투신		기관계	
	기초	주식선물	기초	주식선물	기초	주식선물	기초	주식선물	기초	주식선물
2016/11/10	0	221,536	0	540,270	0	331,918	0	18,113	0	352,322
2016/11/09	16,598	607,464	24,898	831,281	4,349	482,072	1,718	28,925	11,363	512,526
2016/11/08	8,453	200,481	7,502	340,909	1,564	207,594	920	8,935	5,344	217,428
2016/11/07	10,196	150,056	7,713	296,445	1,238	216,791	860	6,363	4,598	225,153
2016/11/04	10,239	168,750	6,646	262,944	1,471	168,864	929	2,508	5,570	176,235
2016/11/03	12,168	195,025	8,483	312,570	1,625	182,316	957	6,278	5,861	191,695
2016/11/02	11,503	219,696	10,813	433,848	2,106	187,776	1,211	7,359	7,002	195,492
2016/11/01	13,420	199,871	10,133	351,874	1,950	175,222	1,313	1,550	6,641	177,044
2016/10/31	13,155	162,794	9,631	257,235	2,098	156,029	980	2,917	5,783	159,156
2016/10/28	13,386	143,303	9,141	267,398	2,157	133,683	1,209	902	6,092	134,784
2016/10/27	12,565	171,852	9,895	305,301	3,064	146,657	1,342	1,662	7,879	148,983
2016/10/26	13,880	198,336	10,946	346,744	2,491	162,283	1,245	3,076	7,316	165,361
2016/10/25	15,006	170,227	13,514	297,365	1,775	131,021	1,714	4,587	8,106	135,731
2016/10/24	9,682	148,367	9,750	273,243	1,791	129,753	949	1,867	5,702	131,720
2016/10/21	9,148	160,536	8,744	325,440	2,210	147,620	1,320	1,952	6,108	149,742
2016/10/20	9,688	146,479	10,074	319,117	1,573	155,250	1,175	1,307	8,449	156,644
2016/10/19	10,143	171,351	10,096	323,306	3,689	168,315	962	373	8,788	168,816
2016/10/18	10,797	141,576	10,572	267,478	1,759	136,677	1,283	588	6,481	137,312
2016/10/17	8,911	163,321	8,905	242,004	4,469	127,565	1,044	1,854	7,969	129,587
2016/10/14	12,279	172,623	8,607	300,738	2,335	159,620	1,308	1,142	6,974	161,795

1 입력영역

1. 매도 매수 순매수 누적순매수 : 조회할 정보 데이터를 선택합니다.
   - A 매도 : 일자별 투자주체의 매도 거래량/거래금액의 합계 데이터 입니다.
   - B 매수 : 일자별 투자주체의 매수 거래량/거래금액의 합계 데이터 입니다.
   - C 순매수 : 일자별 투자주체의 순매매 거래 내역입니다.
   - D 누적순매수 : 일자별 순매수 자료를 조회기간 동안 누적한 데이터입니다.
2. 기초자산 억원 주식선물 계약 : 조회단위를 기초자산과 주식선물로 분리하여 선택할 수 있습니다.
3. 누적기준일 2016-10-14 ~ 2016-11-10 : 조회할 누적기간을 설정합니다.
4. 동향 : 기초자산 1종목의 매매동향 추이를 분석할 수 있는 "(0416)종목별일별동향" 화면을 실행하는 연결 버튼입니다.

COPYRIGHT KOREA INVESTMENT & SECURITIES CO.LTD.ALL RIGHTS RESERVED.

2 정보영역

1 텍스트 자료

매매동향비교 | 그래프 (기초: 주식선물의 기초자산 합계데이터)

일자	외국인		개인		금융투자		투신		기관계	
	기초	주식선물	기초	주식선물	기초	주식선물	기초	주식선물	기초	주식선물
2016/11/10	0	221,536	0	540,270	0	331,918	0	18,113	0	352,322
2016/11/09	16,598	607,464	24,898	831,281	4,349	482,072	1,718	28,925	11,363	512,526
2016/11/08	8,453	200,481	7,502	340,909	1,564	207,594	920	8,935	5,344	217,428
2016/11/07	10,196	150,056	7,713	296,445	1,238	216,791	860	6,363	4,598	225,153
2016/11/04	10,239	168,750	6,646	262,944	1,471	168,864	929	2,508	5,570	176,235
2016/11/03	12,168	195,025	8,483	312,570	1,625	182,316	957	6,278	5,861	191,695
2016/11/02	11,503	219,696	10,813	433,848	2,106	187,776	1,211	7,359	7,002	195,492
2016/11/01	13,420	199,871	10,133	351,874	1,950	175,222	1,313	1,550	6,641	177,044
2016/10/31	13,155	162,794	9,631	257,235	2,098	156,029	980	2,917	5,783	159,156
2016/10/28	13,386	143,303	9,141	267,398	2,157	133,683	1,209	902	6,092	134,784
2016/10/27	12,565	171,852	9,895	305,301	3,064	146,657	1,342	1,662	7,879	148,983
2016/10/26	13,880	198,336	10,946	346,744	2,491	162,283	1,245	3,076	7,316	165,361
2016/10/25	15,006	170,227	13,514	297,365	1,775	131,021	1,714	4,587	8,106	135,731
2016/10/24	9,682	148,367	9,750	273,243	1,791	129,753	949	1,867	5,702	131,720
2016/10/21	9,148	160,536	8,744	325,440	2,210	147,620	1,320	1,952	6,108	149,742
2016/10/20	9,688	146,479	10,074	319,117	1,573	155,250	1,175	1,307	8,449	156,644
2016/10/19	10,143	171,351	10,096	323,306	3,689	168,315	962	373	8,788	168,816
2016/10/18	10,797	141,576	10,572	267,478	1,759	136,677	1,283	588	6,481	137,312
2016/10/17	8,911	163,321	8,905	242,004	4,469	127,565	1,044	1,854	7,969	129,587
2016/10/14	12,279	172,623	8,607	300,738	2,335	159,620	1,308	1,142	6,974	161,795

Ⓐ 일자별 투자주체의 매도/매수/순매수/누적순매수 데이터를 제공합니다.

Ⓑ 기초 : 주식선물을 상장한 기초자산 15종목의 매매동향 합계 데이터입니다.

Ⓒ 주식선물 : 주식선물 전체종목의 매매동향 합계 데이터입니다.

2 그래프 자료

일자별 투자주체의 매도/매수/순매수/누적순매수 그래프를 제공합니다.

COPYRIGHT KOREA INVESTMENT & SECURITIES CO.LTD.ALL RIGHTS RESERVED.

기초자산

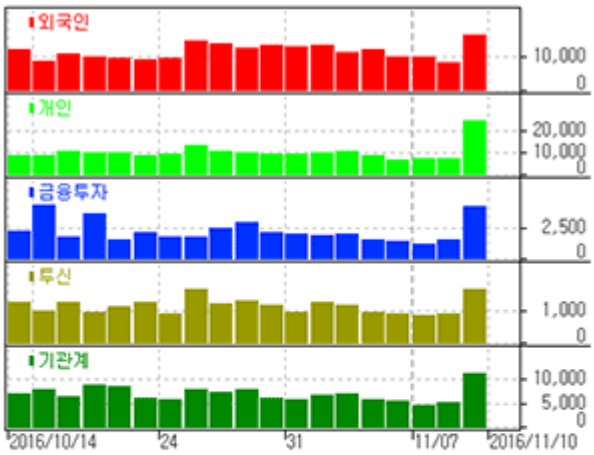

주식선물

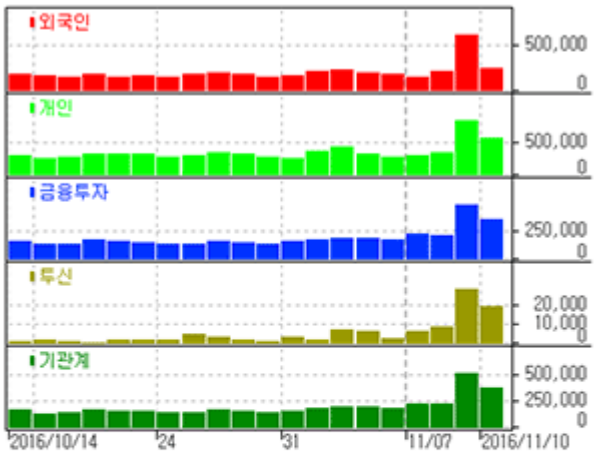

기초자산

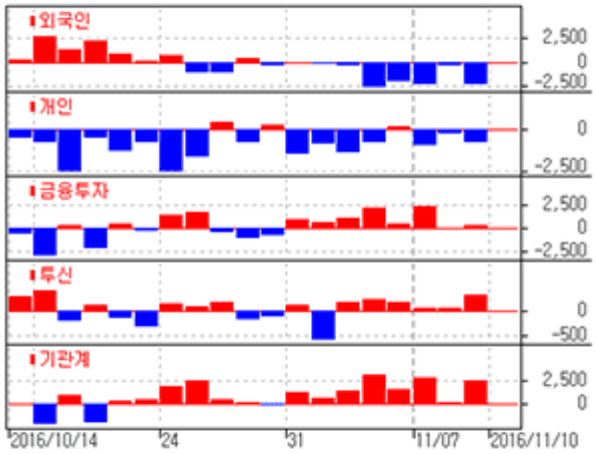

주식선물

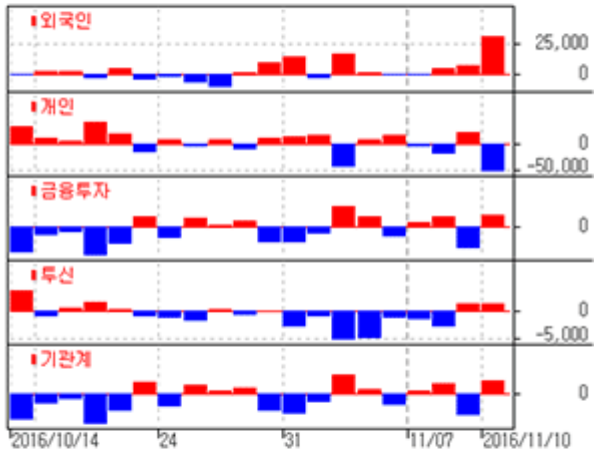

기초자산

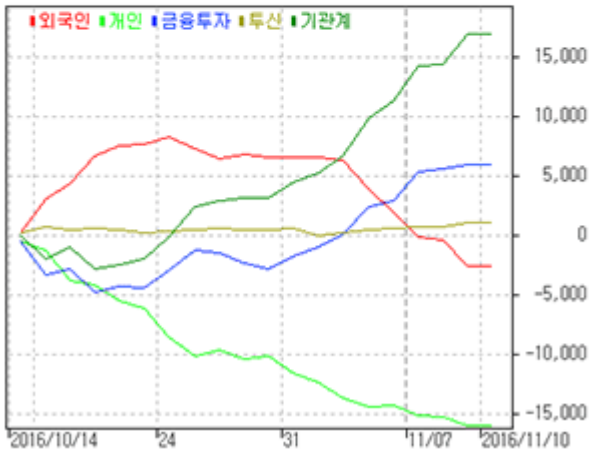

주식선물

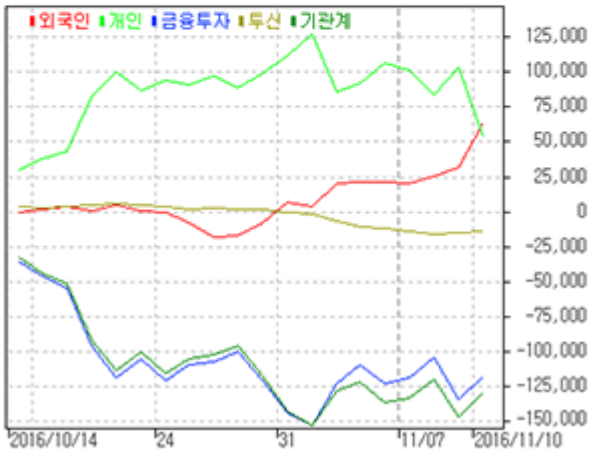

COPYRIGHT KOREA INVESTMENT & SECURITIES CO.LTD.ALL RIGHTS RESERVED.

기초 프로그램매매 [0576]

1. 화면개요

- 주식선물 기초자산 종목의 프로그램매매 현황을 조회할 수 있는 화면입니다.

2. 화면설명



종목명	현재가	대비	등락률	거래량	순매수량기준		
					매도량	매수량	순매수량
두산인프라코어	7,880	▲ 920	13.22	15,666,752	913,089	1,485,431	572,342
미래에셋대우	7,930	▲ 280	3.66	2,125,401	131,367	570,726	439,359
하나금융지주	34,150	▲ 1,850	5.73	2,018,654	221,400	647,764	426,364
NH투자증권	10,400	▲ 350	3.48	1,509,000	81,743	332,497	250,754
SK하이닉스	40,800	▲ 1,150	2.90	1,699,615	498,388	712,358	213,970
두산중공업	26,600	▲ 2,450	10.14	932,898	70,095	266,564	196,469
우리은행	12,550	▲ 400	3.29	2,086,520	289,294	453,193	163,899
카카오	79,300	▲ 8,000	11.22	977,817	80,577	241,560	160,983
LG전자	46,550	▲ 850	1.86	600,637	100,369	255,059	154,690
삼성중공업	9,200	▲ 350	3.95	1,039,341	166,429	314,755	148,326
한화케미칼	24,600	0	0.00	2,933,852	325,718	469,747	144,029
LG유플러스	11,750	▲ 50	0.43	620,155	167,922	298,167	130,245
한온시스템	9,680	▼ 1,070	-9.95	2,972,116	382,359	502,376	120,017
POSCO	246,500	▲ 15,000	6.48	443,770	41,181	134,283	93,102
삼성카드	45,500	0	0.00	109,311	12,042	67,812	55,770

1 ⊙순매수순 ○순매도순 ○시가총액순

제공정보를 프로그램매매 순매수/순매도, 시가총액 순으로 정렬합니다.

2 ⊙수량 ○금액 : 프로그램매매 데이터를 수량/금액으로 선택 조회할 수 있습니다.

3 종목별프로그램 : (0465)종목별프로그램매매추이 화면을 실행하는 연결 버튼입니다.

COPYRIGHT KOREA INVESTMENT & SECURITIES CO.LTD.ALL RIGHTS RESERVED.

주식옵션 복수현재가 [0580]

1. 화면개요

- 4개의 주식옵션 시세를 동시에 조회할 수 있는 화면입니다.

2. 화면설명



종목명	246L12007 KB금융 C 201612 41,000(10)	246L12007 KB금융 C 201612 41,000(10)	246L12006 KB금융 C 201612 40,000(10)	346L12007 KB금융 P 201612 41,000(10)
현 재 가	1,860	1,860	2,500	1,000
대비(등락률)	▲ 700 (60.34)	▲ 700 (60.34)	▲ 1,020 (68.92)	▼ 640 (-39.02)
매도호가	1,900	1,880	2,500	940
매수호가	1,980	1,940	2,650	950
시 가	1,860	1,860	2,500	1,000
고 가	2,100	2,100	2,500	1,120
저 가	1,760	1,760	2,500	840
거 래 량	155	155	20	225
미결제수량	205	205	64	263
미결제변동	14	14	10	44
거래종료일	2016/12/08	2016/12/08	2016/12/08	2016/12/08
잔 존 일	29	29	29	29

용어설명

델타
기초자산 가격 한 단위 변동에 대한 옵션가치의 변동비율

감마
기초자산 가격 한 단위 변동에 대한 옵션 Delta 변동비율

내재변동성
현재 거래되고 있는 옵션의 시장가격이 옵션의 이론가격이라고 할 때 이로부터 내재된 변동성

거래종료일
해당 옵션 종목의 최종거래일을 표시합니다.

COPYRIGHT KOREA INVESTMENT & SECURITIES CO.LTD.ALL RIGHTS RESERVED.

상품선물옵션 현재가 [0582]

1. 화면개요

- 국내에서 거래되는 각 상품선물의 시세를 제공하는 화면으로 각 상품의 현재가 및 시간별, 일별 가격 현황, 각 상품에 대한 기본정보, 투자주체 현황 등의 투자정보를 제공합니다.
- 각 화면에서 관련된 다른 화면으로의 이동이 편하도록 접근성을 높였으며 기본적인 구조는 기존 주식선물의 시세조회 화면과 동일합니다.

2. 화면설명

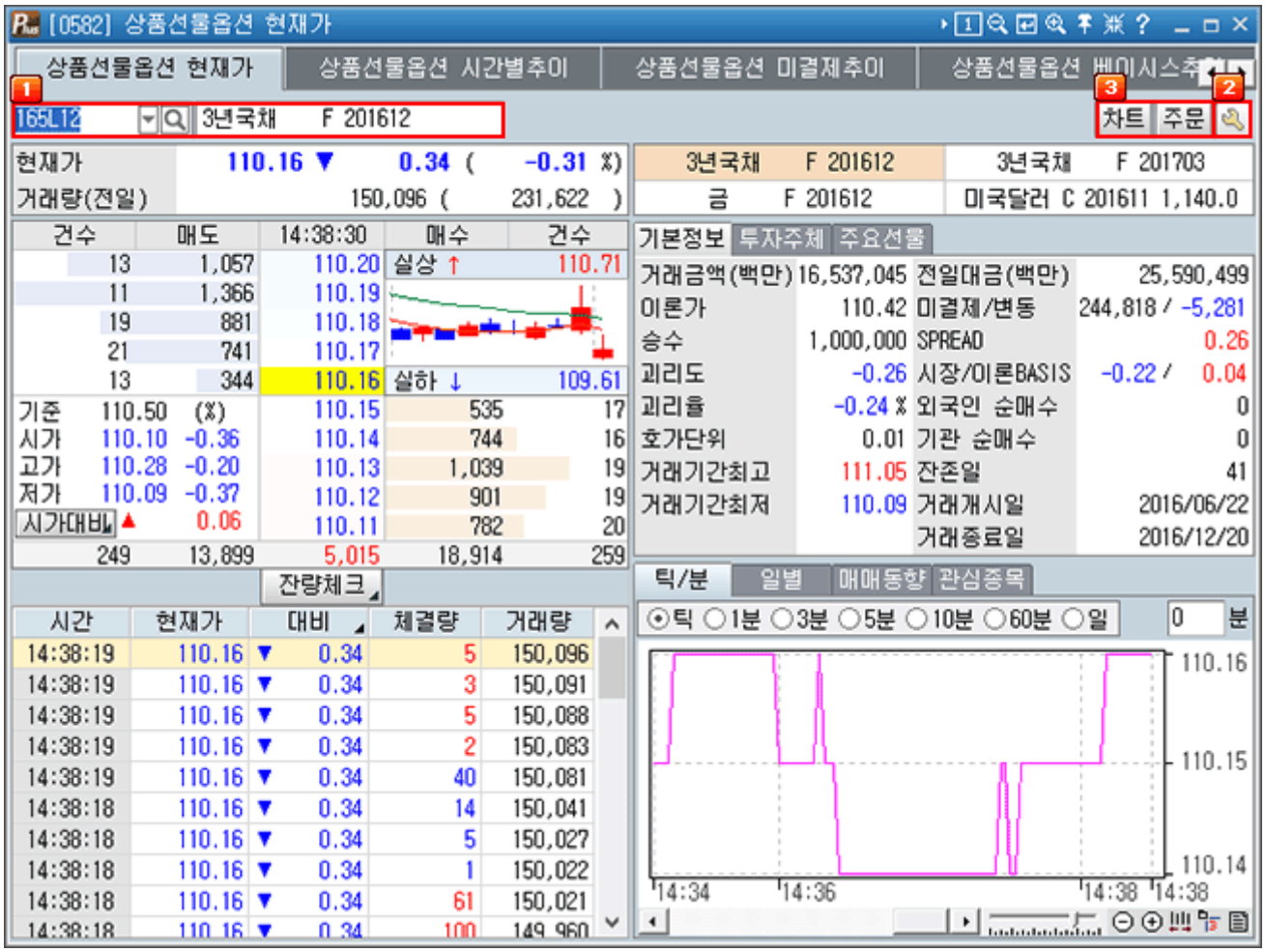

1 코드조회

종목탐색 탭을 클릭하여 각 상품의 코드를 지정하여 현재가 및 정보를 확인합니다.

2 상품선물옵션 현재가 설정창

화면설정에서는 화면내의 탭 위치, 탭매뉴 등의 설정을 지정할 수 있으며, 종목 History 등록에서는 최근 조회한 종

COPYRIGHT KOREA INVESTMENT & SECURITIES CO.LTD.ALL RIGHTS RESERVED.

목이나 따로 설정한 화면을 유지하여 조회하는 것이 가능하도록 설정을 할 수 있습니다.

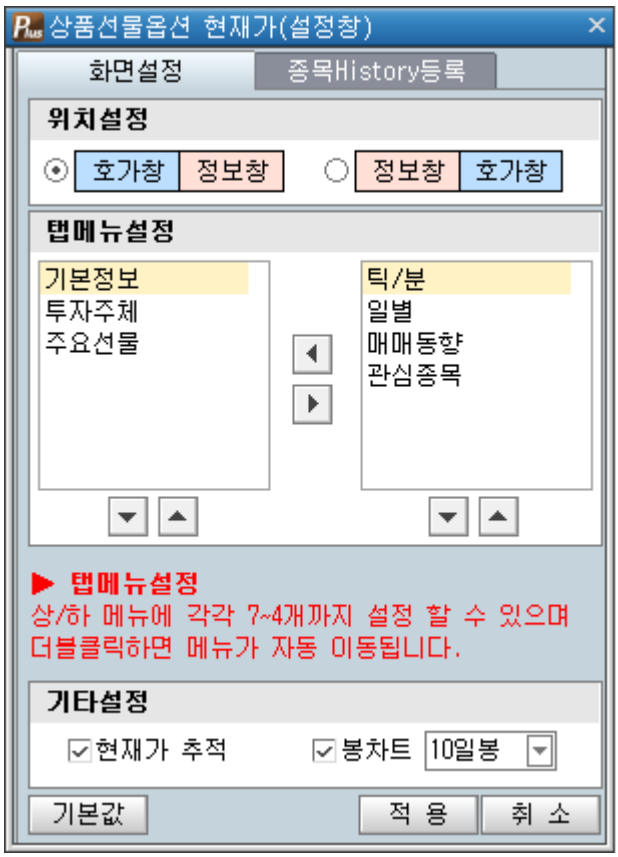



① 기본정보

해당 상품의 기본적인 정보, 매매동향에 대한 정보 등이 조회 가능합니다.

- 외국인순매수, 기관순매수: 투자주체 중 90%를 점유하는 외국인, 기관의 당일 순매수 데이터를 제공
- 수익률: 선물의 수익률로서, 선물의 현재가로 역산한 수익률 데이터

② 투자주체

해당 상품의 투자주체별 금액, 수량 조회가 텍스트 및 그래프로 가능합니다.

③ 매매동향

당일 시장에서의 외국인, 개인, 기관의 순매수 동향을 텍스트 및 그래프로 조회할 수 있습니다.

④ 주요선물

거래소에서 거래되는 주요 상품선물의 현재가 및 거래량 등을 조회할 수 있습니다.

⑤ 틱/분

틱 차트 및 분 차트가 조회 가능합니다.

⑥ 일별

일자별 체결가 및 거래량의 조회가 가능합니다.

⑦ 관심종목

관심종목을 관심그룹에 등록하여 한눈에 쉽게 살펴볼 수 있습니다.

3 차트, 주문

차트 주문 탭을 눌러 바로 각 차트 및 주문화면으로 이동할 수 있습니다.

COPYRIGHT KOREA INVESTMENT & SECURITIES CO.LTD.ALL RIGHTS RESERVED.

상품선물옵션 미니호가 [0583]

1. 화면개요

- 상품선물옵션 미니호가 주문화면으로 사용자가 기본/체결/일별/투자주체를 클릭하여 원하는 항목을 추가하여 확인할 수 있는 화면입니다..

2. 화면설명



1 선택 영역

› 클릭 시 호가 화면을 사용자가 원하는 화면으로 설정이 가능합니다.

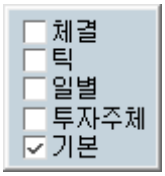

2 호가 영역

› 기본



COPYRIGHT KOREA INVESTMENT & SECURITIES CO.LTD.ALL RIGHTS RESERVED.

체결

현 재 가	109.51 ▼	0.03 (-0.03 %)
거래량(전일)	15,364 (	63,979)

건수	잔량	10:24:44	일자	피봇	체결
13	899	109.56	미결제		232,790
15	847	109.55	미결제변동		128
30	1,555	109.54	기초		109.63
42	1,393	109.53	Basis		-0.12
39	1,459	109.52			
기준가	109.54	109.51	201		10
시 가	109.53	109.50	1,714		46
고 가	109.53	109.49	1,295		32
저 가	109.50	109.48	1,436		24
		109.47	768		21
197	9,219	-98	9,121		210

시간	체결가	대비	체결량
10:22:37	109.51	▼ 0.03	80
10:22:37	109.51	▼ 0.03	50
10:21:40	109.51	▼ 0.03	6
10:20:49	109.51	▼ 0.03	8
10:20:49	109.51	▼ 0.03	12
10:20:33	109.51	▼ 0.03	1
10:20:33	109.51	▼ 0.03	5
10:20:33	109.51	▼ 0.03	55
10:20:31	109.51	▼ 0.03	100
10:20:05	109.51	▼ 0.03	80

틱

현 재 가	109.51 ▼	0.03 (-0.03 %)
거래량(전일)	15,365 (	63,979)

건수	잔량	10:25:08	일자	피봇	체결
13	899	109.56	미결제		232,760
15	847	109.55	미결제변동		98
30	1,555	109.54	기초		109.63
41	1,392	109.53	Basis		-0.12
39	1,459	109.52			
기준가	109.54	109.51	142		12
시 가	109.53	109.50	1,704		45
고 가	109.53	109.49	1,295		32
저 가	109.50	109.48	1,436		24
		109.47	768		21
196	9,218	-221	8,997		209

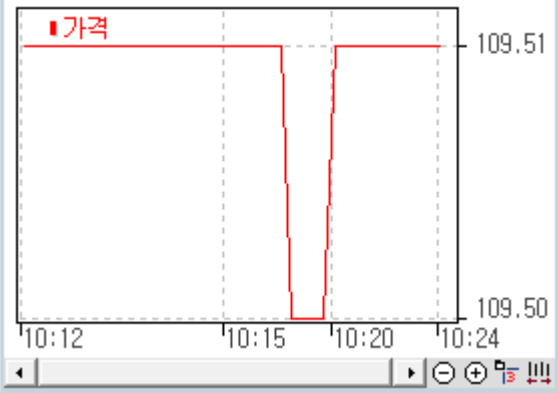

COPYRIGHT KOREA INVESTMENT & SECURITIES CO.LTD.ALL RIGHTS RESERVED.

일별

건수	잔량	10:25:29	일자	피봇	체결
13	899	109.56	미결제		232,760
15	847	109.55	미결제변동		98
30	1,555	109.54	기초		109.63
43	1,543	109.53	Basis		-0.11
37	1,197	109.52			
기준가	109.54	109.51	415		20
시 가	109.53	109.50	1,704		45
고 가	109.53	109.49	1,295		32
저 가	109.50	109.48	1,436		24
		109.47	768		21
196	9,107	163	9,270		217

일자	체결가	대비	거래량
2017/02/28	109.52	▼ 0.02	15,366
2017/02/27	109.54	▲ 0.04	63,979
2017/02/24	109.50	▲ 0.01	96,042
2017/02/23	109.49	▲ 0.10	78,780
2017/02/22	109.39	▼ 0.10	87,559
2017/02/21	109.49	▲ 0.01	54,257
2017/02/20	109.48	▼ 0.06	78,620
2017/02/17	109.54	0.00	37,405
2017/02/16	109.54	▲ 0.02	69,974
2017/02/15	109.52	▼ 0.05	50,881

투자주체

현 재 가	109.52 ▼	0.02 (-0.02 %)
거래량(전일)	15,377 (	63,979)

건수	잔량	10:26:07	일자	피봇	체결
13	899	109.56	미결제		232,761
15	847	109.55	미결제변동		99
30	1,555	109.54	기초		109.63
43	1,543	109.53	Basis		-0.11
37	1,232	109.52			
기준가	109.54	109.51	423		22
시 가	109.53	109.50	1,704		45
고 가	109.53	109.49	1,295		32
저 가	109.50	109.48	1,436		24
		109.47	768		21
196	9,142	136	9,278		219

코스피 | 순매수 | 백만

시간	외국인	개인	기관종합
10:25:00	-36,380	21,962	4,472
10:24:00	-37,015	23,476	3,660
10:22:00	-37,625	25,094	2,949
10:21:00	-37,279	26,038	2,030
10:19:00	-36,848	26,229	1,792
10:18:00	-35,668	26,292	823
10:16:00	-35,916	24,682	2,877
10:15:00	-36,178	24,998	2,892

COPYRIGHT KOREA INVESTMENT & SECURITIES CO.LTD.ALL RIGHTS RESERVED.

용어설명

상품선물

상품선물은 농산물, 축산물, 에너지, 임산물, 비철금속, 귀금속 등 이와 유사한 상품을 대상으로 한 선물거래로서 1848년 4월 미국 시카고상품거래소의 설립(곡물선물거래)으로 개시되었으며, 국내 선물시장에서는 금선물과 돈육선물이 거래되고 있으며 1999년 4월 및 2008년 7월에 각각 상장되었다.

COPYRIGHT KOREA INVESTMENT & SECURITIES CO.LTD.ALL RIGHTS RESERVED.

상품선물옵션 시간별추이 [0584]

1. 화면개요

- 해당 상품의 시간별 체결정보를 텍스트나 그래프로 조회할 수 있습니다.

2. 화면설명

1 체결정보

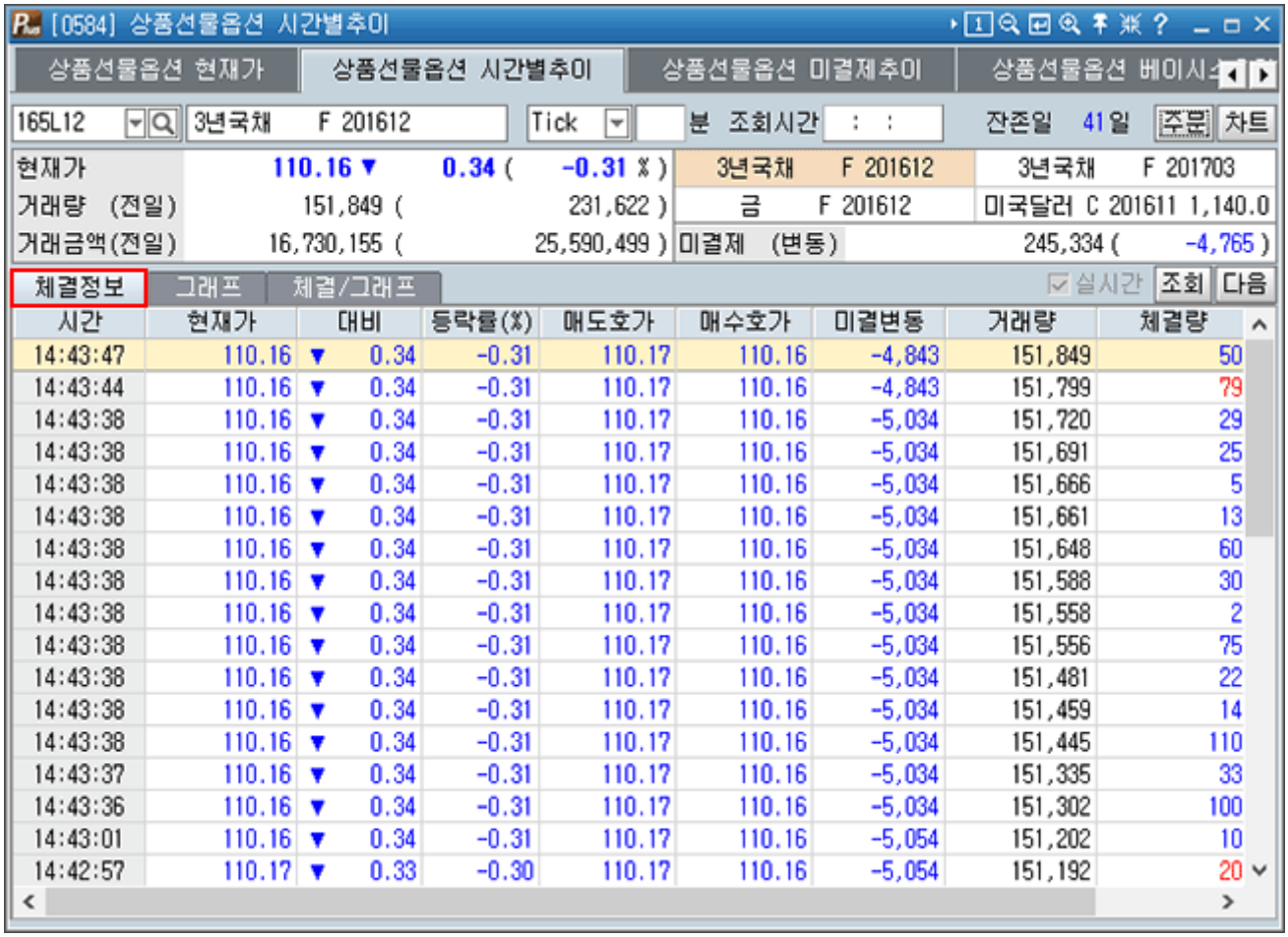

시간	현재가	대비	등락률(%)	매도호가	매수호가	미결변동	거래량	체결량
14:43:47	110.16	▼ 0.34	-0.31	110.17	110.16	-4,843	151,849	50
14:43:44	110.16	▼ 0.34	-0.31	110.17	110.16	-4,843	151,799	79
14:43:38	110.16	▼ 0.34	-0.31	110.17	110.16	-5,034	151,720	29
14:43:38	110.16	▼ 0.34	-0.31	110.17	110.16	-5,034	151,691	25
14:43:38	110.16	▼ 0.34	-0.31	110.17	110.16	-5,034	151,666	5
14:43:38	110.16	▼ 0.34	-0.31	110.17	110.16	-5,034	151,661	13
14:43:38	110.16	▼ 0.34	-0.31	110.17	110.16	-5,034	151,648	60
14:43:38	110.16	▼ 0.34	-0.31	110.17	110.16	-5,034	151,588	30
14:43:38	110.16	▼ 0.34	-0.31	110.17	110.16	-5,034	151,558	2
14:43:38	110.16	▼ 0.34	-0.31	110.17	110.16	-5,034	151,556	75
14:43:38	110.16	▼ 0.34	-0.31	110.17	110.16	-5,034	151,481	22
14:43:38	110.16	▼ 0.34	-0.31	110.17	110.16	-5,034	151,459	14
14:43:38	110.16	▼ 0.34	-0.31	110.17	110.16	-5,034	151,445	110
14:43:37	110.16	▼ 0.34	-0.31	110.17	110.16	-5,034	151,335	33
14:43:36	110.16	▼ 0.34	-0.31	110.17	110.16	-5,034	151,302	100
14:43:01	110.16	▼ 0.34	-0.31	110.17	110.16	-5,054	151,202	10
14:42:57	110.17	▼ 0.33	-0.30	110.17	110.16	-5,054	151,192	20

2 그래프

Tick 및 1, 5, 10, 30분, 일간을 선택하여 봉, 선 그래프로 조회가 가능합니다.

COPYRIGHT KOREA INVESTMENT & SECURITIES CO.LTD.ALL RIGHTS RESERVED.



COPYRIGHT KOREA INVESTMENT & SECURITIES CO.LTD.ALL RIGHTS RESERVED.

3 체결/그래프

한 화면 내에서 체결정보 및 그래프를 조회할 수 있습니다.



COPYRIGHT KOREA INVESTMENT & SECURITIES CO.LTD.ALL RIGHTS RESERVED.

상품선물옵션 미결제추이 [0585]

1. 화면개요

- 원하는 시간, 일별로 가격의 추이, 거래량 및 체결량, 미결제약정의 수, 변동, 증감을 조회하는 것이 가능합니다.

2. 화면설명



시간	현재가	대비	등락률	거래량	체결량	미결제약정	미결제변동	미결제증감
14:48:32	110.18	▼ 0.32	-0.29	154,059	50	244,958	-5,141	0
14:48:30	110.18	▼ 0.32	-0.29	154,009	20	244,958	-5,141	0
14:48:28	110.18	▼ 0.32	-0.29	153,989	5	244,958	-5,141	0
14:48:28	110.18	▼ 0.32	-0.29	153,984	500	244,958	-5,141	0
14:48:25	110.17	▼ 0.33	-0.30	153,484	20	244,958	-5,141	0
14:48:16	110.17	▼ 0.33	-0.30	153,464	1	244,958	-5,141	-20
14:48:08	110.17	▼ 0.33	-0.30	153,463	21	244,978	-5,121	0
14:48:06	110.17	▼ 0.33	-0.30	153,442	20	244,978	-5,121	-427
14:47:56	110.17	▼ 0.33	-0.30	153,422	366	245,405	-4,694	0
14:47:56	110.17	▼ 0.33	-0.30	153,056	260	245,405	-4,694	0
14:47:56	110.17	▼ 0.33	-0.30	152,796	1	245,405	-4,694	0
14:47:55	110.17	▼ 0.33	-0.30	152,795	50	245,405	-4,694	0
14:47:55	110.17	▼ 0.33	-0.30	152,745	1	245,405	-4,694	0
14:47:54	110.17	▼ 0.33	-0.30	152,744	1	245,405	-4,694	-18
14:47:39	110.16	▼ 0.34	-0.31	152,743	18	245,423	-4,676	0
14:46:21	110.16	▼ 0.34	-0.31	152,725	5	245,423	-4,676	14
14:46:11	110.16	▼ 0.34	-0.31	152,720	25	245,409	-4,690	0
14:46:11	110.16	▼ 0.34	-0.31	152,695	2	245,409	-4,690	-20
14:45:48	110.16	▼ 0.34	-0.31	152,693	20	245,429	-4,670	-40
14:45:39	110.15	▼ 0.35	-0.32	152,673	50	245,469	-4,630	0

COPYRIGHT KOREA INVESTMENT & SECURITIES CO.LTD.ALL RIGHTS RESERVED.

1 미결제차트 를 눌러 텍스트로 나오는 정보외에도 차트로 미결제추이를 시간별로 조회하는 것이 가능합니다.



2 시간단위를 지정하여 미결제추이를 조회합니다.

3 주문 을 눌러서 아래와 같은 화면이 나오면 매매 관련 주문을 내는 것이 가능합니다.



4 차트 를 눌러 해당상품에 대한 차트조회가 가능합니다.

COPYRIGHT KOREA INVESTMENT & SECURITIES CO.LTD.ALL RIGHTS RESERVED.

상품선물옵션 베이시스추이 [0586]

1. 화면개요

- 원하는 시간, 일별로 가격의 추이, 거래량 및 체결량, 미결제약정의 수, 변동, 증감을 조회하는 것이 가능합니다.

2. 화면설명

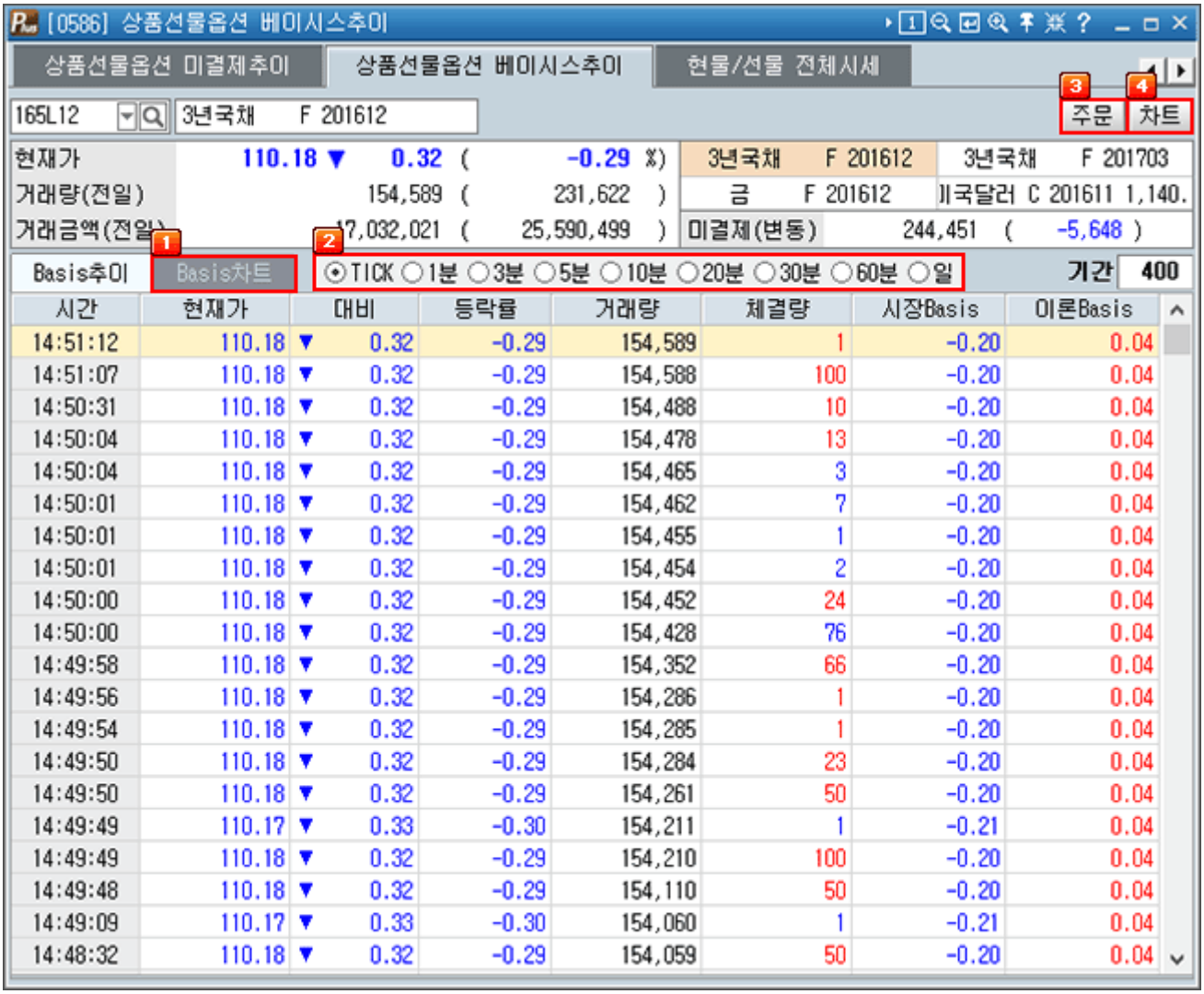

COPYRIGHT KOREA INVESTMENT & SECURITIES CO.LTD.ALL RIGHTS RESERVED.

1 Basis차트 를 눌러 텍스트로 나오는 정보외에도 차트로 베이시스 추이를 시간별로 조회하는 것이 가능합니다.

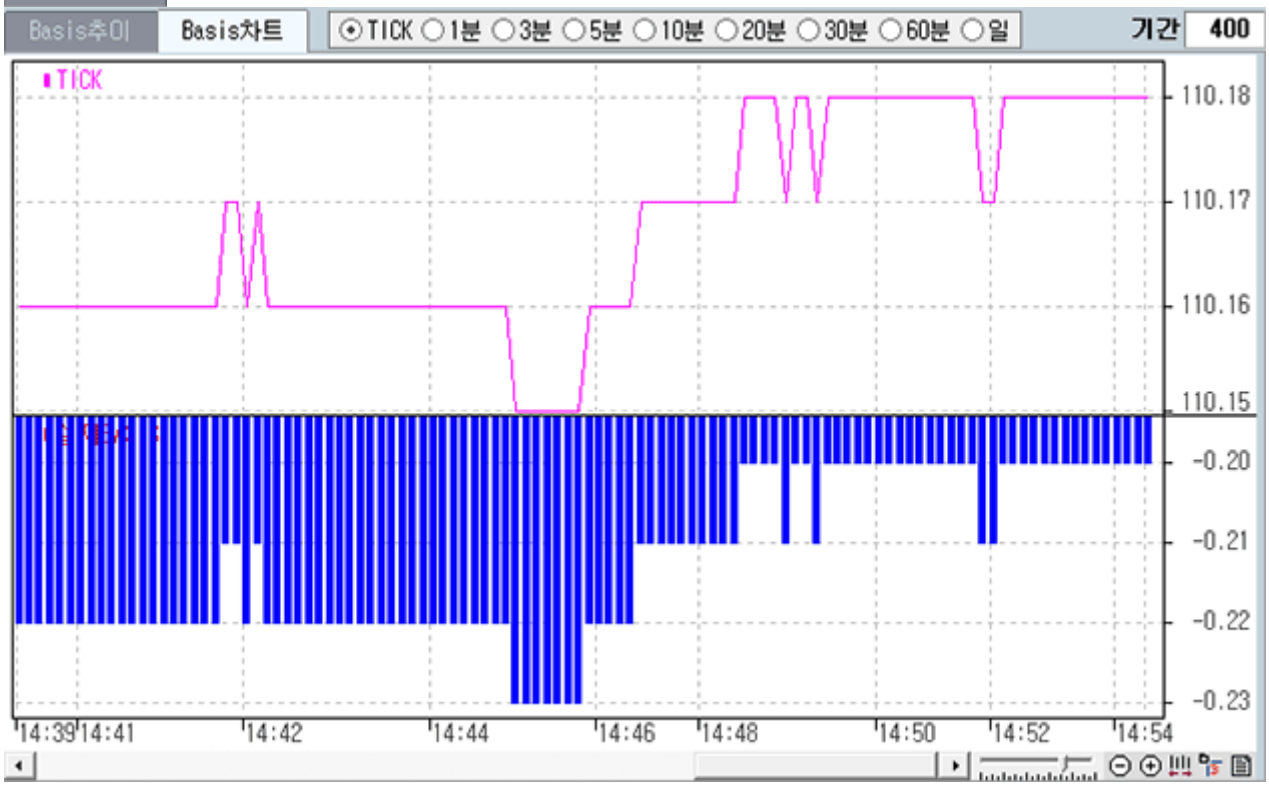

2 시간단위를 지정하여 미결제추이를 조회합니다.

3 주문 을 눌러서 아래와 같은 화면이 나오면 매매 관련 주문을 내는 것이 가능합니다.



4 차트 를 눌러 해당상품에 대한 차트조회가 가능합니다.

COPYRIGHT KOREA INVESTMENT & SECURITIES CO.LTD.ALL RIGHTS RESERVED.

현물/선물 전체시세 [0587]

1. 화면개요

- 원하는 만기 월물별 상품의 당일 현재가, 등락, 거래량, 기타 관련 정보들을 한눈에 조회하실 수 있습니다.

2. 화면설명



1 스크롤바를 클릭하여 아래 이미지와 같이 나오면 원하는 월물을 선택할 수 있습니다

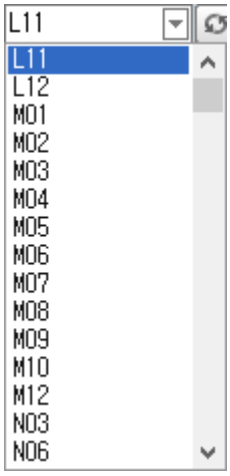

2 조회 종목들을 거래량, 거래금액, 상승률 순으로 정열할 수 있습니다.

COPYRIGHT KOREA INVESTMENT & SECURITIES CO.LTD.ALL RIGHTS RESERVED.

3 코스피, 코스닥 등 조회를 원하는 지수도 미리 설정하여 조회하실 수 있습니다.

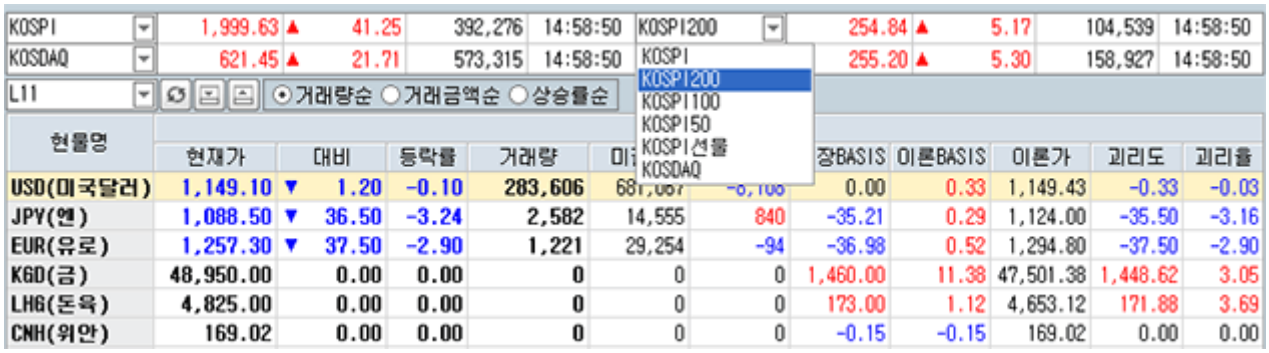

현물명	현재가	대비	등락률	거래량	미		장BASIS	이론BASIS	이론가	괴리도	괴리율
USD(미국달러)	1,149.10	▼ 1.20	-0.10	283,606	681,067	-6,705	0.00	0.33	1,149.43	-0.33	-0.03
JPY(엔)	1,088.50	▼ 36.50	-3.24	2,582	14,555	840	-35.21	0.29	1,124.00	-35.50	-3.16
EUR(유로)	1,257.30	▼ 37.50	-2.90	1,221	29,254	-94	-36.98	0.52	1,294.80	-37.50	-2.90
KGD(금)	48,950.00	0.00	0.00	0	0	0	1,460.00	11.38	47,501.38	1,448.62	3.05
LHG(돈육)	4,825.00	0.00	0.00	0	0	0	173.00	1.12	4,653.12	171.88	3.69
CNH(위안)	169.02	0.00	0.00	0	0	0	-0.15	-0.15	169.02	0.00	0.00

COPYRIGHT KOREA INVESTMENT & SECURITIES CO.LTD.ALL RIGHTS RESERVED.

주식선물 스프레드 시간별추이 [0591]

1. 화면개요

- 주식선물 시간별 스프레드 추이를 제공하는 화면입니다.

2. 화면설명



1 종목 선택 영역

주식선물 스프레드 종목을 선택합니다.

사용자가 선택한 스프레드 종목에 대한 현재가, 거래량, 거래대금, 미결제, 시가/고가/저가/전일종가, 실제 스프레드, 이론가 차이, 근월물 의제약정가, 원월물 의자약정가 등이 제공됩니다.

2 추이 영역

COPYRIGHT KOREA INVESTMENT & SECURITIES CO.LTD.ALL RIGHTS RESERVED.

체결내역 추이



시간	체결가	대비	등락률(%)	매도	매수	미결제약정	거래량	체결량
09:10:06	-2,000	▼ 1,000	-100.00	0	0	0	1	1

TICK

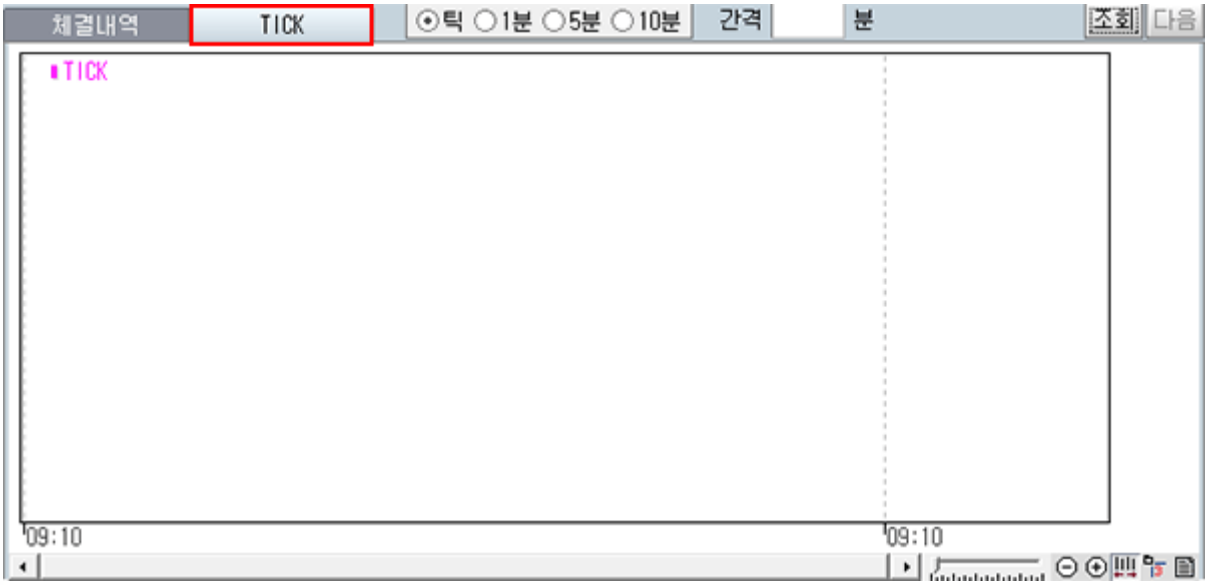

COPYRIGHT KOREA INVESTMENT & SECURITIES CO.LTD.ALL RIGHTS RESERVED.

주식선물 스프레드 종합시세 [0594]

1. 화면개요

- 주식선물 스프레드 종합시세를 제공하는 화면입니다.

2. 화면설명

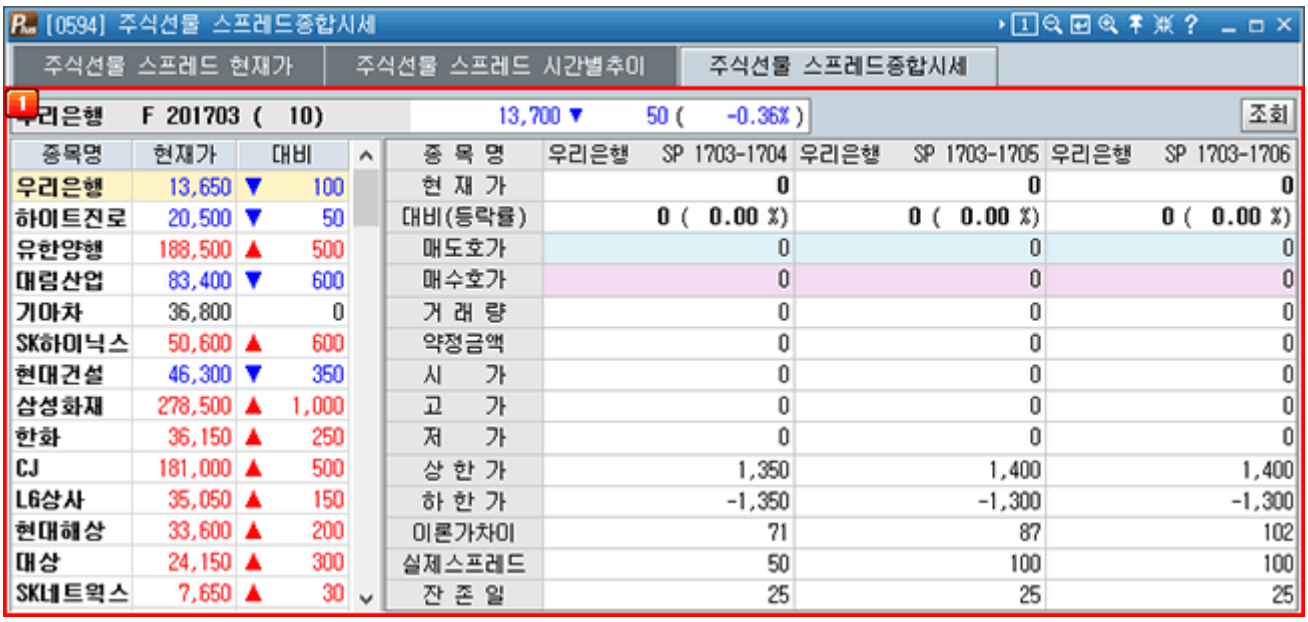

1 종합시세 영역

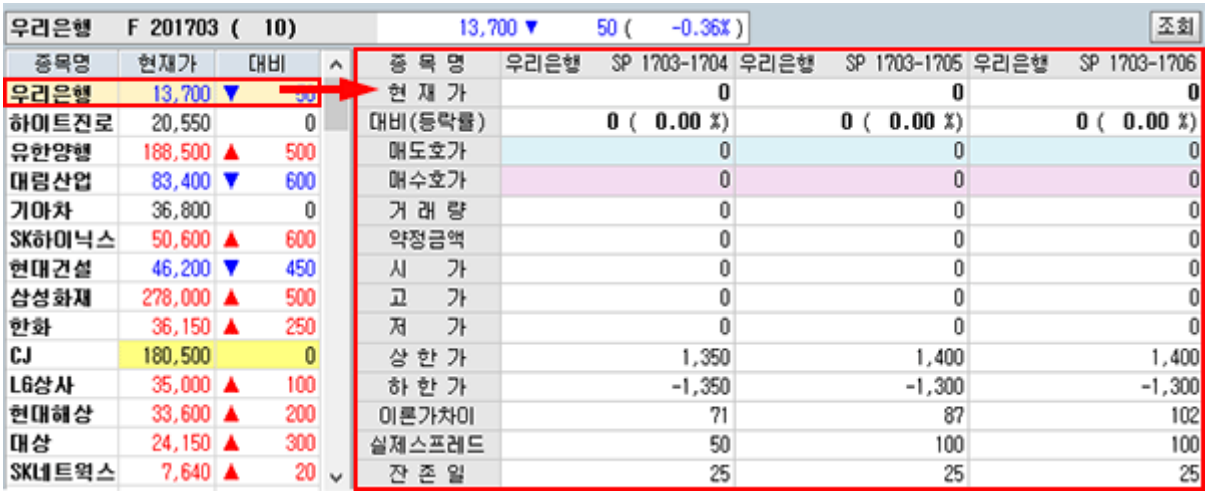

화면 조회 시 주식선물 스프레드 전체 종합 시세가 제공됩니다.
조회된 주식선물 시세를 선택하면 우측에 스프레드에 대한 현재가, 대비, 매도/매수호가, 거래량, 약정금액, 시가/고가/저가, 상한가/하한가, 이론가차이, 실제 스프레드, 잔존일 등이 제공됩니다.

COPYRIGHT KOREA INVESTMENT & SECURITIES CO.LTD.ALL RIGHTS RESERVED.

상품선물 스프레드 현재가 [0597]

1. 화면개요

- 각 상품선물 스프레드의 현재가를 조회하는 화면으로 실시간 체결량 및 관련 정보에 대해서 제공을 하고 있습니다.

2. 화면 설명

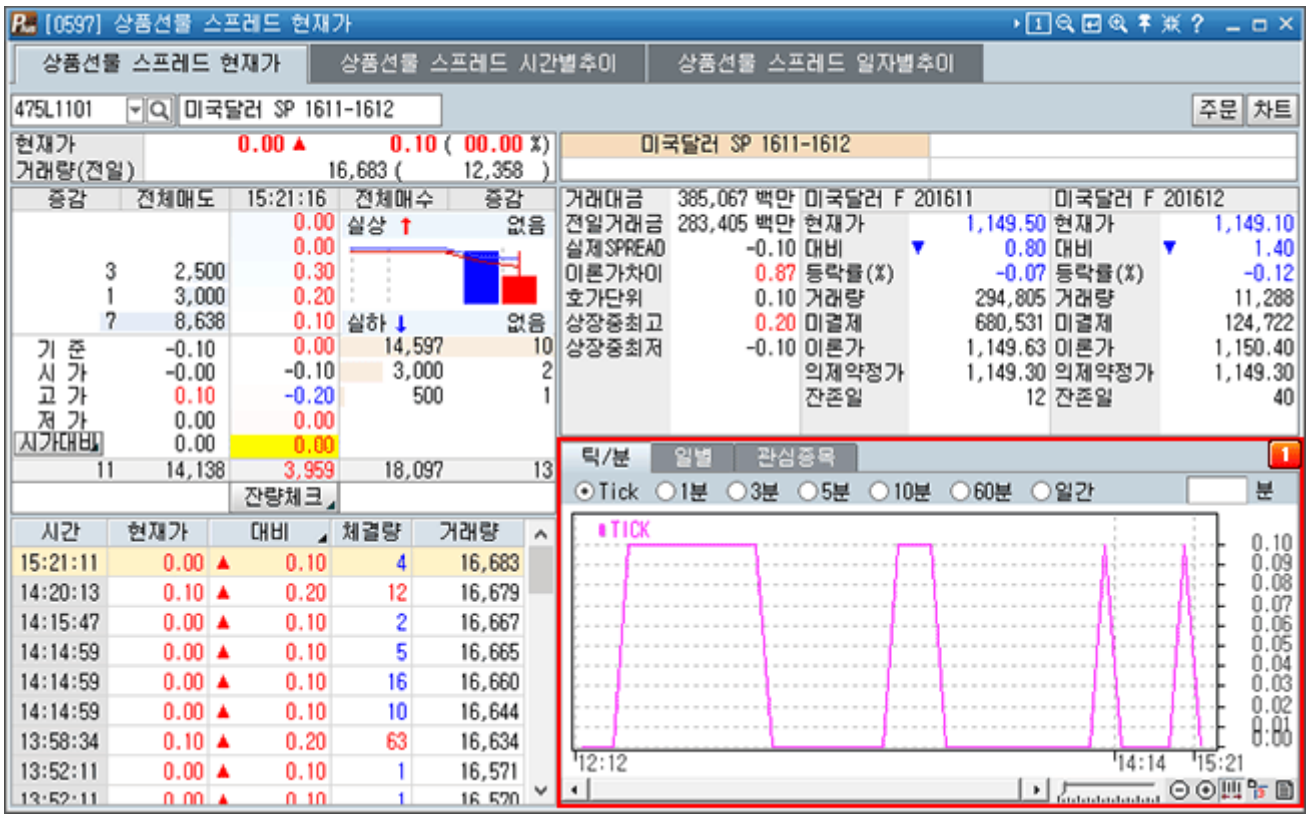

1 투자정보 조회

COPYRIGHT KOREA INVESTMENT & SECURITIES CO.LTD.ALL RIGHTS RESERVED.

1 틱/분: 틱차트 및 1, 3, 5, 10, 60분봉, 일간 차트가 조회 가능합니다.

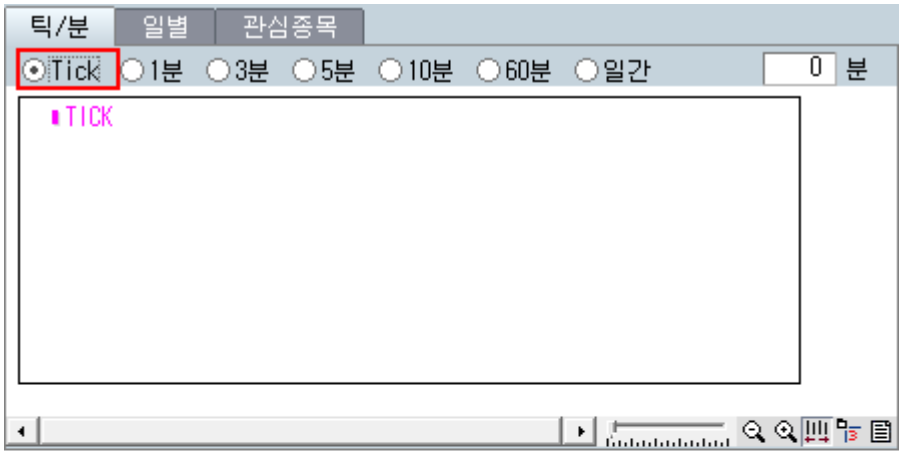

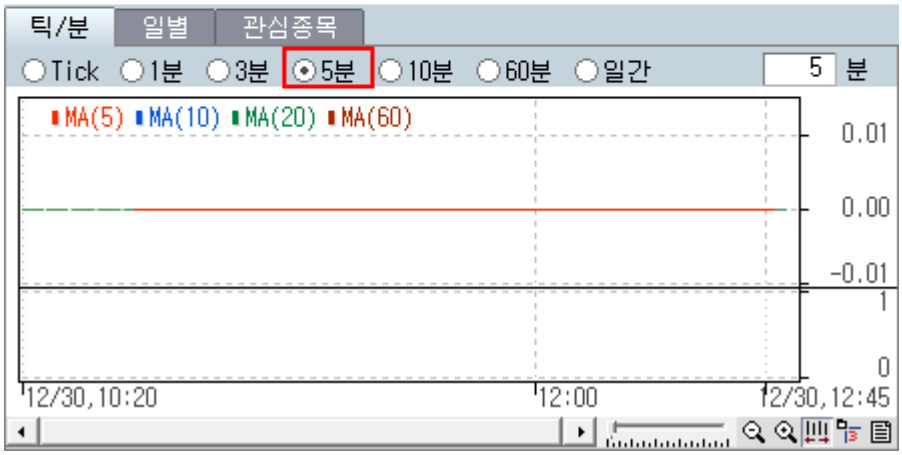

2 일별: 일별 체결가 및 거래량 조회가 가능합니다.

틱/분 | 일별 | 관심종목

일자	체결가	대비	등락[%]	거래량
2016/11/10	0.00	0.00	0.00	16,683
2016/11/09	-0.10	0.00	0.00	12,358
2016/11/08	0.10	0.00	0.00	2,255
2016/11/07	0.10	0.00	0.00	27
2016/11/04	0.10	0.00	0.00	14
2016/11/03	0.10	0.00	0.00	53
2016/11/02	0.10	0.00	0.00	201
2016/11/01	0.10	0.00	0.00	0
2016/10/31	0.10	0.00	0.00	2,000
2016/10/28	0.10	0.00	0.00	6
2016/10/27	0.10	0.00	0.00	116

COPYRIGHT KOREA INVESTMENT & SECURITIES CO.LTD.ALL RIGHTS RESERVED.

③ 관심종목: 주로 조회하는 종목을 따로 저장하여 편리하고 조회할 수 있습니다.



종목명	현재가		전일대비	등락률(%)	거래량
한국금융지주	44,700	▲	400	0.90	73,8
삼성전자	1,483,000	▲	3,000	0.20	103,5
삼성화재	214,000	▼	500	-0.23	46,3
바이넥스	5,200	▲	30	0.58	127,7
바텍	11,400	▲	550	5.07	561,8
아리온	3,150	▲	85	2.77	20,7
아남전자	603	▼	3	-0.50	1,492,7
프리엠스	3,785	▲	165	4.56	75,7

COPYRIGHT KOREA INVESTMENT & SECURITIES CO.LTD.ALL RIGHTS RESERVED.

상품선물 스프레드 시간별추이 [0598]

- 틱차트 및 분봉차트 조회 가능

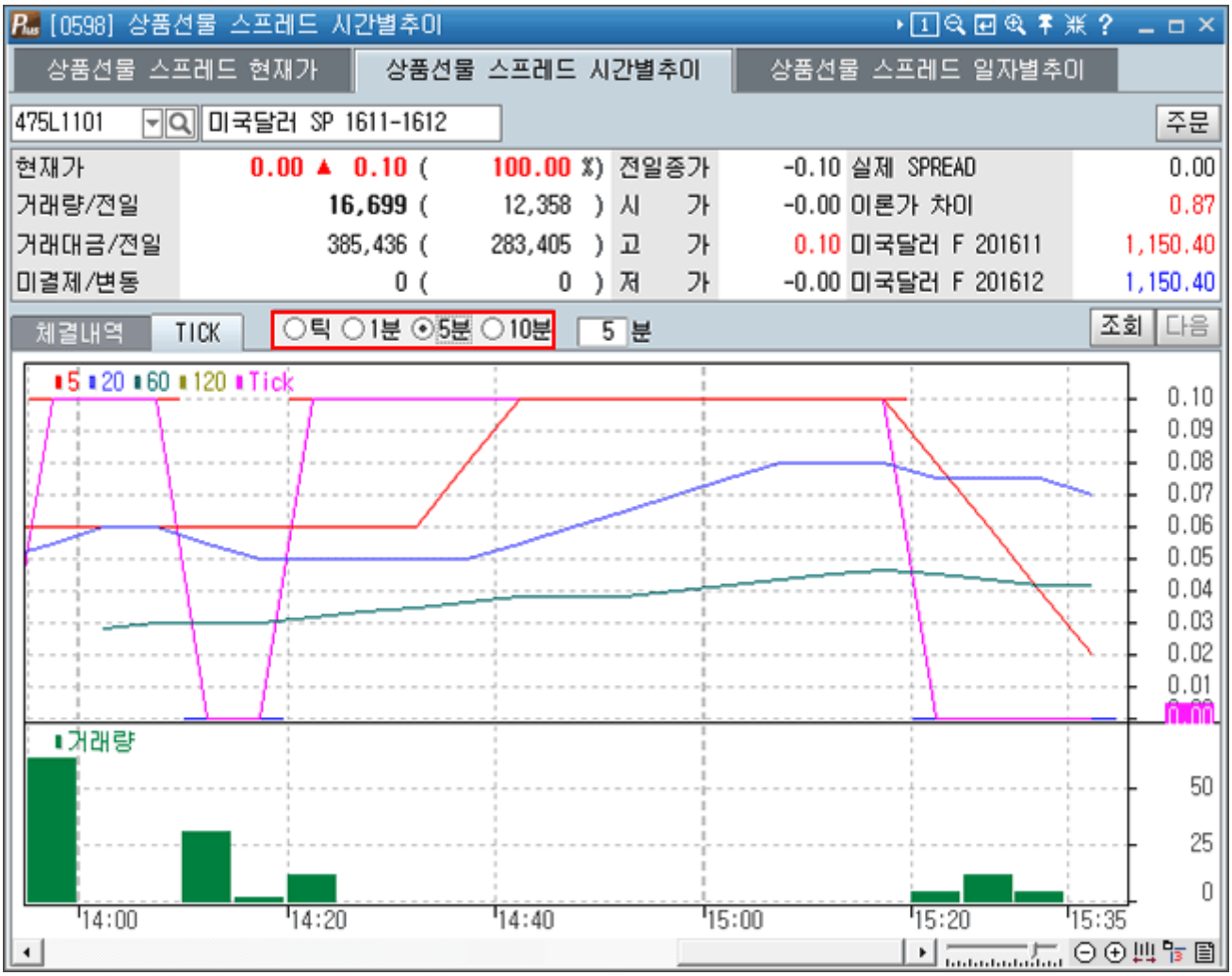

COPYRIGHT KOREA INVESTMENT & SECURITIES CO.LTD.ALL RIGHTS RESERVED.

1. 화면개요

- 상품선물 스프레드 종목의 시간별 체결추이 정보 및 틱, 분봉 차트를 제공합니다.

2. 화면 설명

- 실시간 체결내역 조회 가능



시간	체결가	대비	등락율	매도	매수	미체결약정	거래량	체결량
15:34:54	0.00	▲ 0.10	100.00	0.10	0.00	0	16,699	1
15:34:53	0.00	▲ 0.10	100.00	0.10	0.00	0	16,698	3
15:28:44	0.00	▲ 0.10	100.00	0.10	0.00	0	16,695	12
15:21:11	0.00	▲ 0.10	100.00	0.10	0.00	0	16,683	4
14:20:13	0.10	▲ 0.20	200.00	0.10	0.00	0	16,679	12
14:15:47	0.00	▲ 0.10	100.00	0.10	0.00	0	16,667	2
14:14:59	0.00	▲ 0.10	100.00	0.10	0.00	0	16,665	5
14:14:59	0.00	▲ 0.10	100.00	0.10	0.00	0	16,660	16
14:14:59	0.00	▲ 0.10	100.00	0.10	0.00	0	16,644	10
13:58:34	0.10	▲ 0.20	200.00	0.10	0.00	0	16,634	63
13:52:11	0.00	▲ 0.10	100.00	0.10	0.00	0	16,571	1
13:52:11	0.00	▲ 0.10	100.00	0.10	0.00	0	16,570	1
13:52:08	0.00	▲ 0.10	100.00	0.10	0.00	0	16,569	7
13:52:08	0.00	▲ 0.10	100.00	0.10	0.00	0	16,562	28
13:52:08	0.00	▲ 0.10	100.00	0.10	0.00	0	16,534	10
13:49:53	0.00	▲ 0.10	100.00	0.10	0.00	0	16,524	10
13:49:50	0.00	▲ 0.10	100.00	0.10	0.00	0	16,514	2

COPYRIGHT KOREA INVESTMENT & SECURITIES CO.LTD.ALL RIGHTS RESERVED.

상품선물 스프레드 일자별추이 [0599]

1. 화면개요

- 상품선물 스프레드 종목의 일자별추이 정보를 제공합니다.

2. 화면 설명

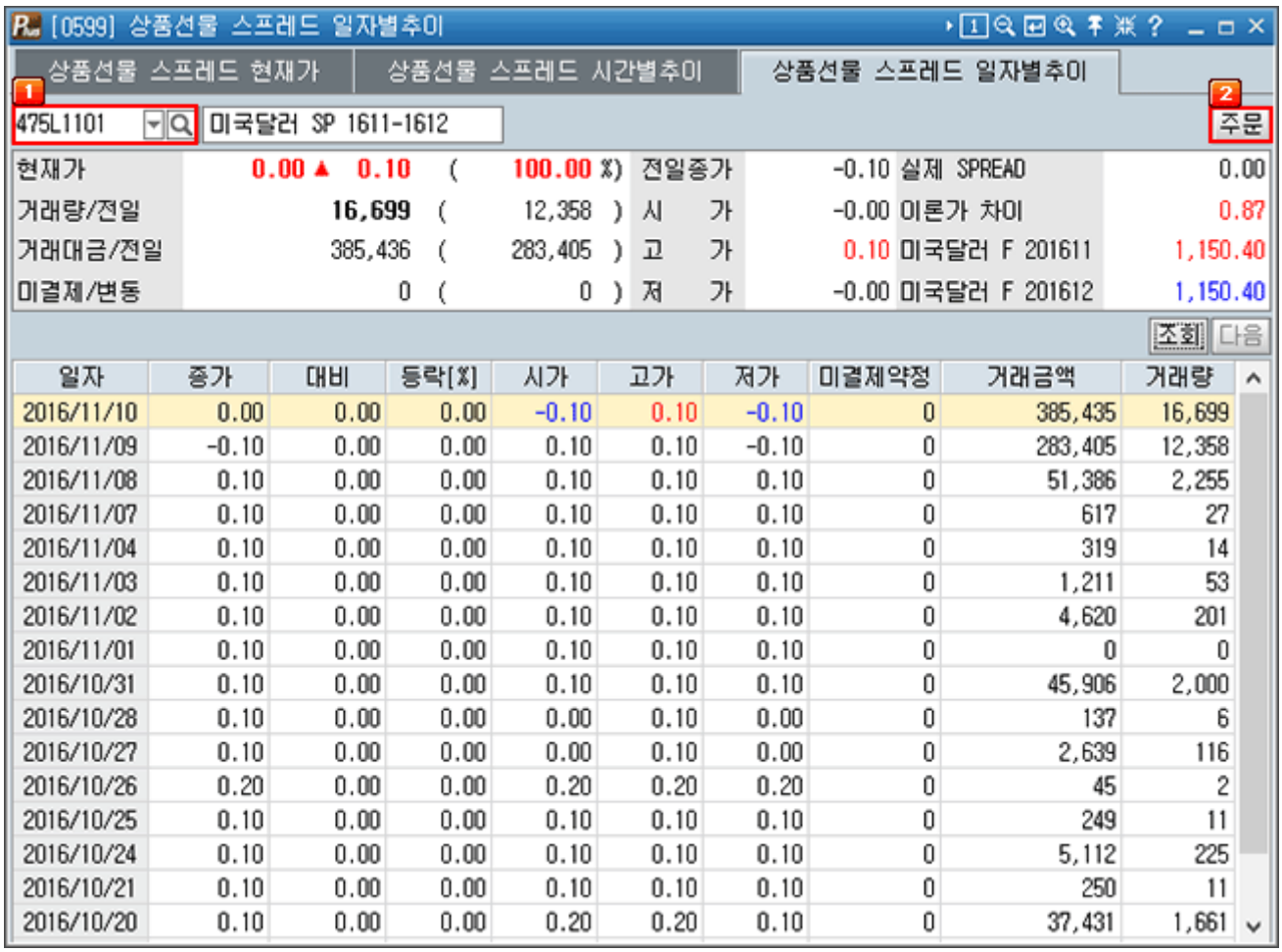

일자	종가	대비	등락[%]	시가	고가	저가	미결제약정	거래금액	거래량
2016/11/10	0.00	0.00	0.00	-0.10	0.10	-0.10	0	385,435	16,699
2016/11/09	-0.10	0.00	0.00	0.10	0.10	-0.10	0	283,405	12,358
2016/11/08	0.10	0.00	0.00	0.10	0.10	0.10	0	51,386	2,255
2016/11/07	0.10	0.00	0.00	0.10	0.10	0.10	0	617	27
2016/11/04	0.10	0.00	0.00	0.10	0.10	0.10	0	319	14
2016/11/03	0.10	0.00	0.00	0.10	0.10	0.10	0	1,211	53
2016/11/02	0.10	0.00	0.00	0.10	0.10	0.10	0	4,620	201
2016/11/01	0.10	0.00	0.00	0.10	0.10	0.10	0	0	0
2016/10/31	0.10	0.00	0.00	0.10	0.10	0.10	0	45,906	2,000
2016/10/28	0.10	0.00	0.00	0.00	0.10	0.00	0	137	6
2016/10/27	0.10	0.00	0.00	0.00	0.10	0.00	0	2,639	116
2016/10/26	0.20	0.00	0.00	0.20	0.20	0.20	0	45	2
2016/10/25	0.10	0.00	0.00	0.10	0.10	0.10	0	249	11
2016/10/24	0.10	0.00	0.00	0.10	0.10	0.10	0	5,112	225
2016/10/21	0.10	0.00	0.00	0.10	0.10	0.10	0	250	11
2016/10/20	0.10	0.00	0.00	0.20	0.20	0.10	0	37,431	1,661

1 코드조회

를 조회하여 각 상품선물 스프레드 종목의 조회가 가능합니다.

COPYRIGHT KOREA INVESTMENT & SECURITIES CO.LTD.ALL RIGHTS RESERVED.

2 주문화면

주문 을 눌러 매도, 매수, 정정/취소 주문이 가능합니다.

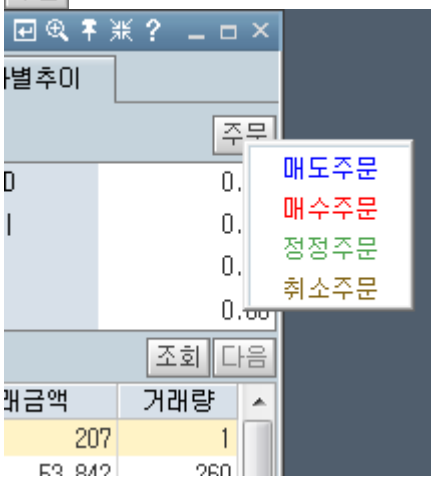

COPYRIGHT KOREA INVESTMENT & SECURITIES CO.LTD.ALL RIGHTS RESERVED.

화면

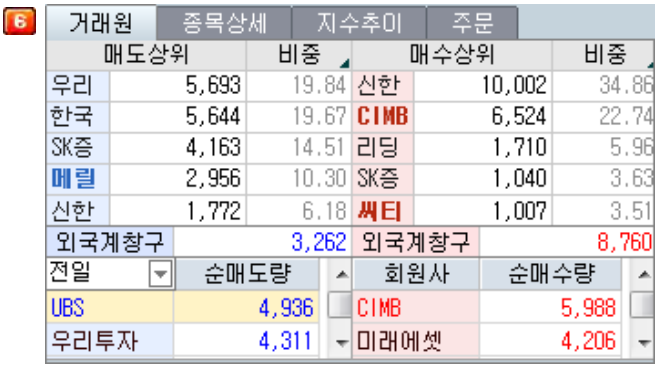

1. 선택종목의 주요 매매 회원사 및 종목상세 정보를 조회할 수 있습니다.
   또한, 일정기간동안의 주요 거래원별 동향도 조회할 수 있습니다. 자세한 사항을 보시려면 화면 [0451] 당일주요회원사 화면을 참조하십시오.

2. '지수추이'를 선택하시면, 장내 및 코스닥 시세 흐름을 그래프로 조회 할 수 있습니다.

COPYRIGHT KOREA INVESTMENT & SECURITIES CO.LTD.ALL RIGHTS RESERVED.

종합 시황/공시 [0601]

1. 화면개요

- 종합 시황 및 공시를 조회하실 수 있는 화면입니다.

2. 화면설명



1 채널리스트에서 삼각형 이미지 부분을 클릭하시면 숨겨진 전체 뉴스원 트리가 조회됩니다.

2 전체뉴스, 특정종목의 뉴스를 선택할 수 있습니다.
전체클릭시 채널리스트의 선택한 뉴스원의 전체 뉴스가 조회됩니다.
종목클릭시 채널리스트의 선택한 뉴스원에서 종목코드를 입력한 종목의 뉴스만 조회됩니다.

3 검색 영역은 검색어를 입력할 수 있게 하고 입력한 검색어로 뉴스 제목 검색을 합니다. 검색어를 입력하고 엔터키나 조회 버튼을 누르시면 검색하신 내용이 조회됩니다.

4 조회 기준일을 직접 입력하시거나 달력버튼을 이용하여 선택합니다. 그룹선택 트리는 선택한 범위의 종목으로 뉴스를 검색합니다.

COPYRIGHT KOREA INVESTMENT & SECURITIES CO.LTD.ALL RIGHTS RESERVED.

5 해당 종목의 내용/현재가/차트 탭으로 조회가 됩니다.



6 실시간,자동연동,클릭연동,내용자동으로 선택하실 수 있습니다.

7 매수,매도 버튼을 클릭하시면 [0972] 주식 매수 화면을 실행합니다.
매도 버튼을 클릭하시면 [0971] 주식 매도 화면을 실행합니다. 현재 조회종목코드 및 공유그룹 적용해서 실행합니다.

8 현재 조회종목이 포함된 테마그룹을 표시합니다.
테마 그룹명을 클릭하면 현재 선택중인 채널 그룹에서 해당 테마그룹에 속한 종목의 뉴스를 검색해서 보여줍니다.

9 내용보기 버튼클릭시 IExplorer로 전체보기가 조회됩니다.
저장하기 버튼클릭시 텍스트 파일로 저장됩니다.
인쇄하기 버튼 클릭시 인쇄됩니다.
시황저장 시황저장 버튼클릭시 [0607] MY 시황/공시관리 화면으로 저장됩니다.

COPYRIGHT KOREA INVESTMENT & SECURITIES CO.LTD.ALL RIGHTS RESERVED.

실시간 뉴스종합 [0602]

1. 화면개요

- 실시간 발표되는 뉴스나 공시를 이용해 빠른 주문을 낼 수 있는 화면입니다.

2. 화면설명

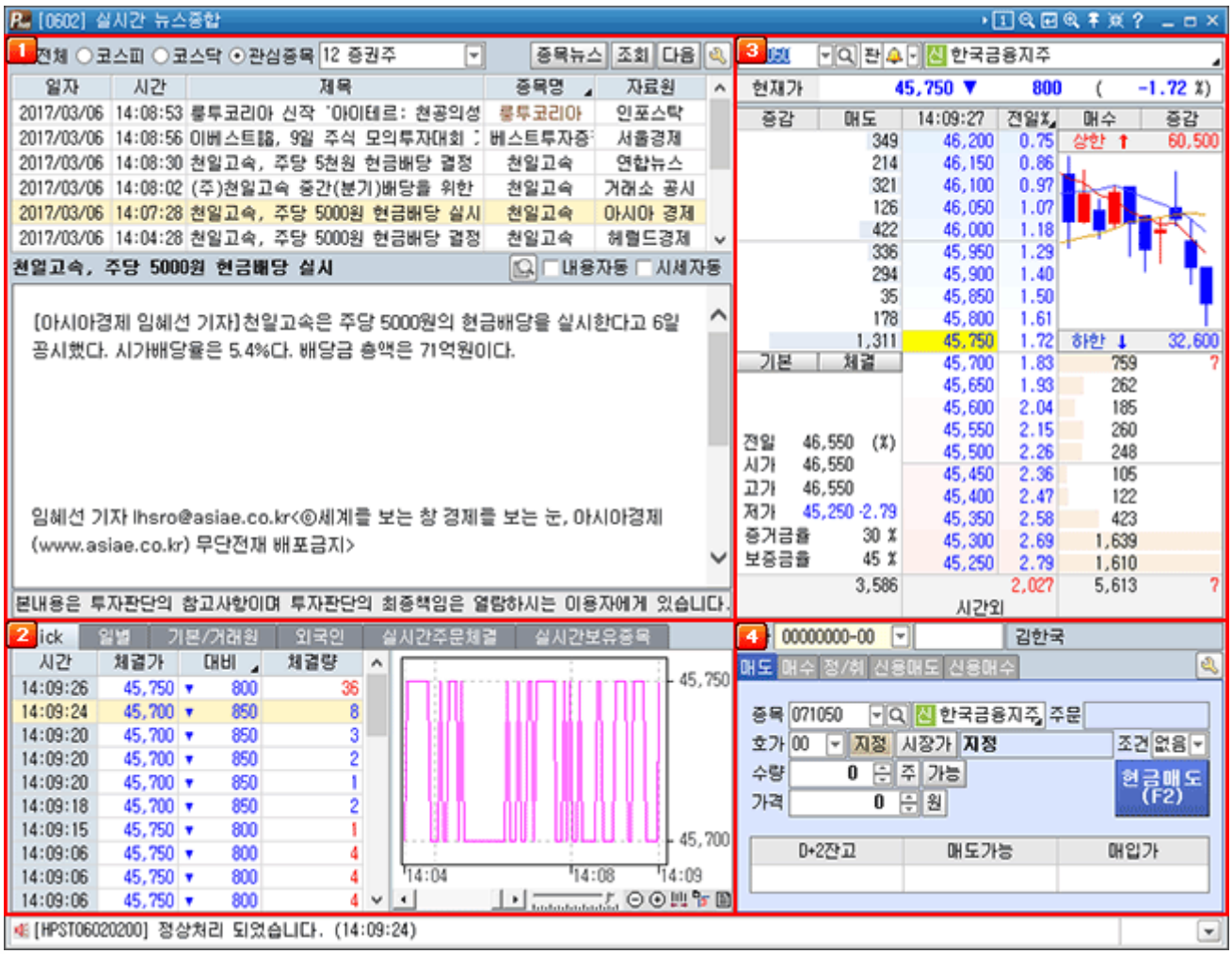

1 뉴스나 공시 내용이 실시간 자동으로 업데이트되어 올라옵니다. (☑내용자동 체크시)

› ◉관심종목을 선택하면 해당 관심종목의 뉴스와 공시만을 보여줍니다.

2 체결 및 해당종목의 기본정보를 제공합니다.

3 뉴스나 공시가 발표된 종목의 미니호가란입니다. 즉, A란에 신규로 업데이트되어 올라오는 뉴스 및 공시 종목의 호가를 보여줍니다. (시세자동란에 체크시)

4 뉴스나 공시내용을 보고 빠르게 주문을 낼 수 있는 미니주문란입니다. 가격란에는 현재가가 자동기입되므로 수량만 입력하여 바로 주문을 낼 수 있습니다.

COPYRIGHT KOREA INVESTMENT & SECURITIES CO.LTD.ALL RIGHTS RESERVED.

금일공시종목 [0603]

1. 화면개요

- 당일 공시된 내용이 있는 전 종목리스트와 해당 공시내용을 조회할 수 있는 화면입니다.

2. 화면설명

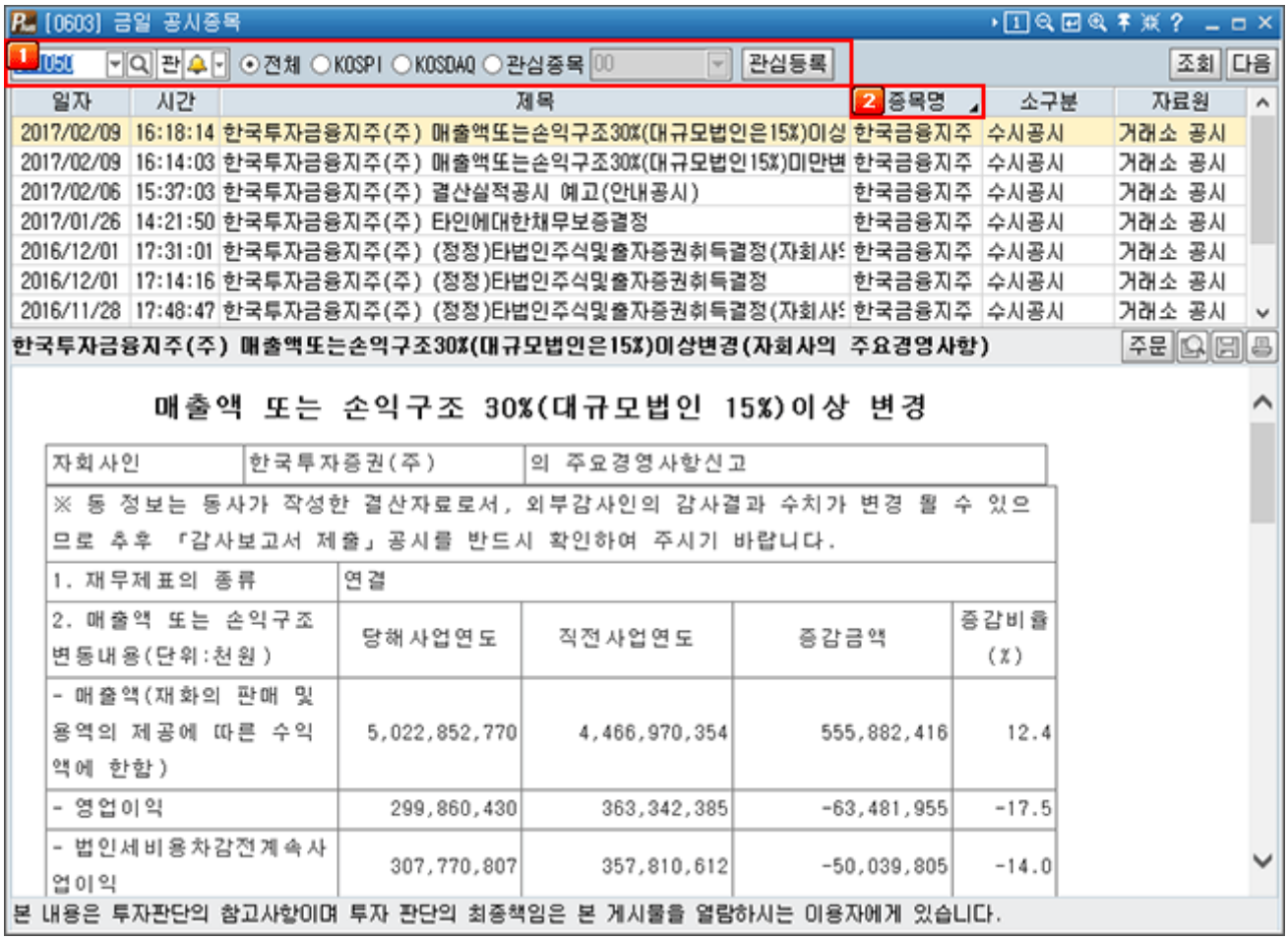

1 개별종목을 입력하거나 관심종목그룹을 지정하여 해당 공시내용만을 선별하여 조회하실 수 있습니다.

2 종목명 클릭시 종목코드번호가 보여집니다.

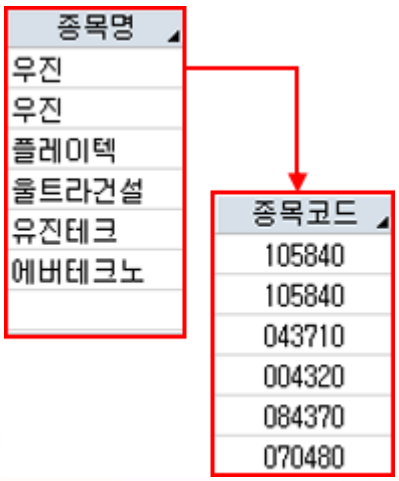

COPYRIGHT KOREA INVESTMENT & SECURITIES CO.LTD.ALL RIGHTS RESERVED.

키워드검색 [0604]

1. 화면개요

- 통합검색 화면은 "트루프렌드 넷" 의 증권정보와 '한국투자증권(http://www.trueFriend.com/)' 홈페이지에 제공되는 웹(Web)정보를 빠른 속도로 검색할 수 있는 화면입니다. 검색 결과값은 뉴스/공시, 리서치, 기업분석, 추천종목, 테마종목, 웹정보, 화면명, 도움말 용어사전으로 분리하여 제공되며, 별도의 화면실행 없이 본문내용을 조회할 수 있습니다.

2. 화면설명

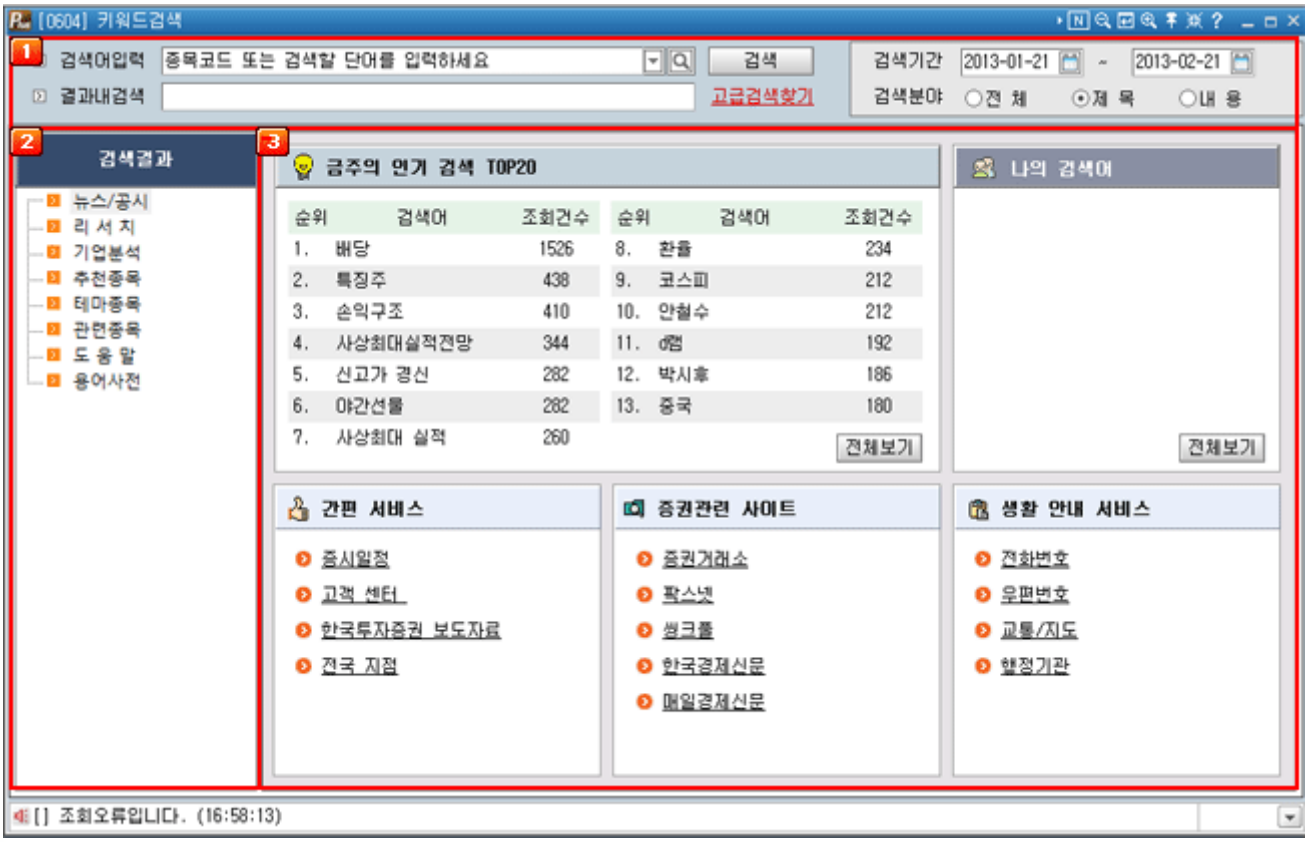

1 입력 영역

1 검색어 입력 영역

빈 공간에 자연어 또는 특정종목의 종목코드를 입력한 후 엔터(enter), 검색버튼을 클릭하면 결과를 확인할 수 있습니다.

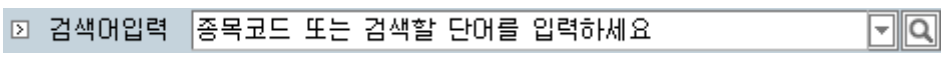

2 결과내 재검색

차 검색결과 값을 재검색 하여 결과자료 개수를 축소할 때 입력하는 곳입니다. 사용법은 재검색 용어 입력 후 엔터(enter) 또는 검색버튼을 클릭하면 됩니다.



3 검색버튼(검색)

입력 언어에 대하여 검색을 시작할 때 클릭하는 버튼입니다.

COPYRIGHT KOREA INVESTMENT & SECURITIES CO.LTD.ALL RIGHTS RESERVED.

④ 고급검색 찾기

일반적인 검색 결과 보다 자료를 상세히 검색하기 원할 때 사용하는 화면입니다. 자료검색은 AND조건(입력단어를 모두 포함되어야 하는 동시만족 조건)과, OR조건(단어를 개별 포함하는 부분만족)으로 할 수 있습니다. 또 특정어를 포함하지 않는 NOT 조건(부정어 조건)을 설정할 수 있으며, 검색단어는 최대 4개까지 지정할 수 있습니다.

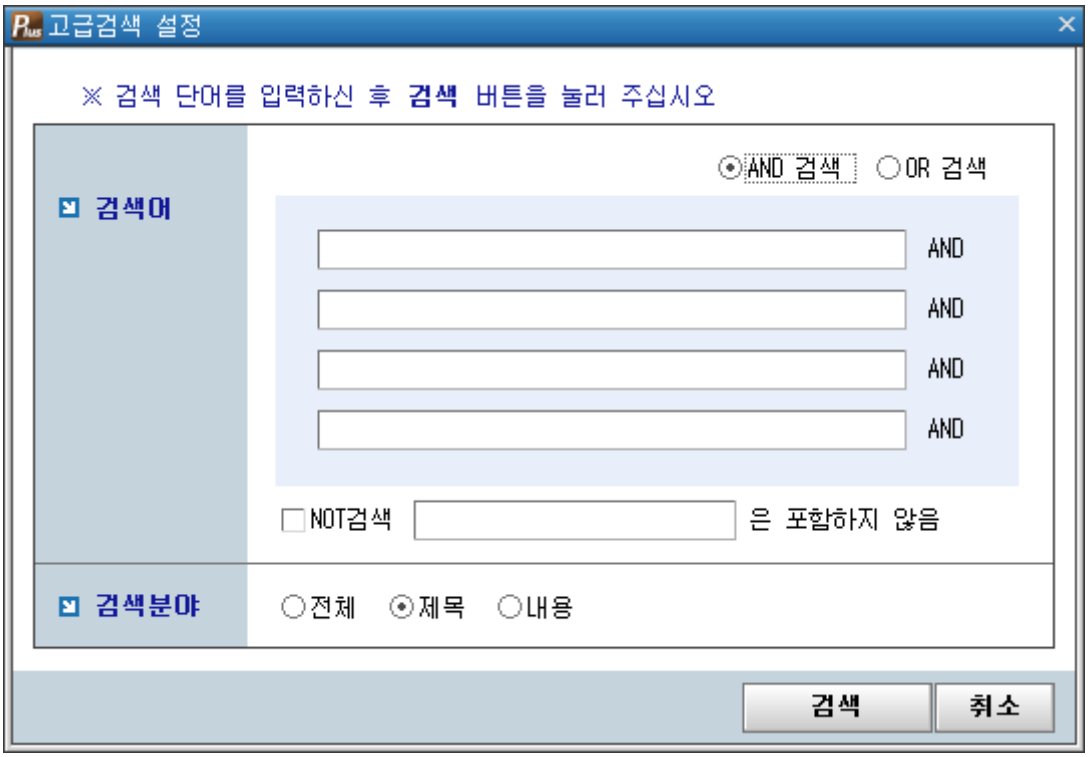

- 고급검색 버튼을 클릭하면 그림과 같은 검색 설정창이 팝업됩니다.
- 검색방법은 AND,OR을 선택하고 자연어를 입력한 후 검색버튼을 클릭합니다.

⑤ 조회기간 설정

검색 기간을 설정하는 곳입니다.

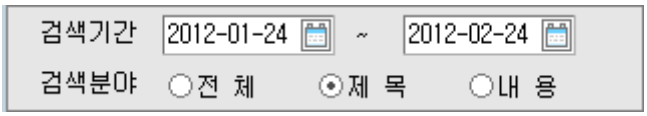

⑥ 검색분야 설정

검색할 때 제목에서 검색할 지 본문내용을 검색할지 선택하는 곳입니다.

2 검색 결과

자연어 입력 후 검색하면 아래 그림처럼 결과값이 제공됩니다.

COPYRIGHT KOREA INVESTMENT & SECURITIES CO.LTD.ALL RIGHTS RESERVED.

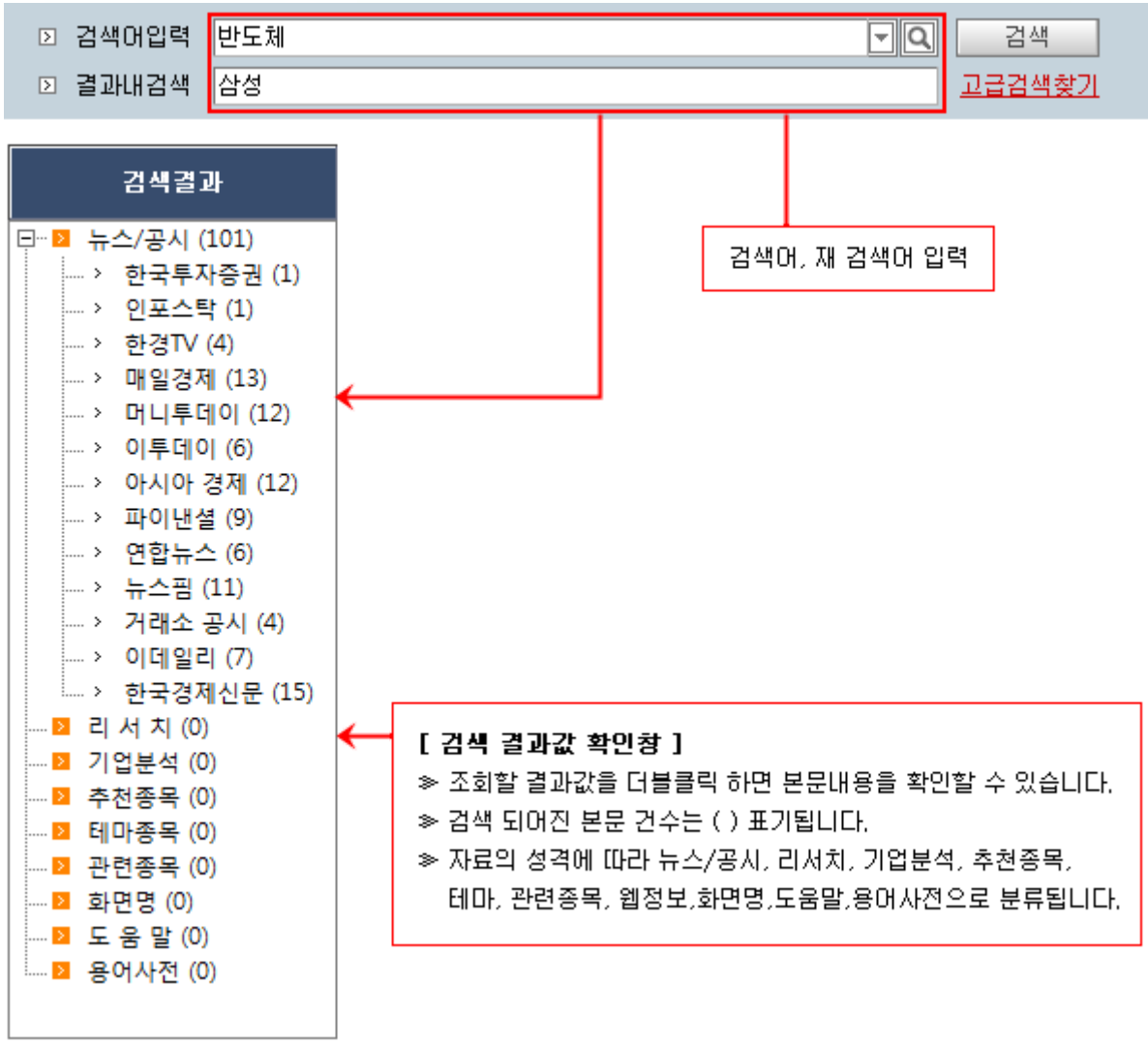

3 본문내용

1 초기화면

검색을 하지 않은 상태의 최초화면으로 금주의 인기 검색어, 사용자 최근 검색어, 간편서비스, 증권관련사이트, 생활안내서비스를 제공하고 있습니다.

- 금주의 인기검색어 : "트루프렌드 넷" 전체 이용자가 가장 많이 검색한 단어 상위 20개를 제공하여 투자자들의 관심을 알아볼 수 있는 화면입니다. 리스트의 인기단어를 클릭하면 별도로 입력하지 않고 바로 검색할 수 있습니다.
- 나의 검색어 : 최근 고객 자신이 검색한 단어의 히스토리(history)가 제공됩니다.
- 간편서비스 : 당사의 서비스 안내 화면으로 바로가기 할 수 있습니다.
- 증권관련 사이트 : 유용한 증권정보 업체로 바로가기 할 수 있습니다.

COPYRIGHT KOREA INVESTMENT & SECURITIES CO.LTD.ALL RIGHTS RESERVED.

› 생활안내 서비스 : 일상생활에서 자주 사용하는 서비스를 바로가기 할 수 있습니다.



② 뉴스/공시 정보 내용

뉴스/공시는 검색결과 값이 투자정보팀, 공시정보, 한경뉴스, Edaily, 머니투데이, 연합뉴스로 분류되고 제목과 본문 내용을 동시에 조회할 수 있습니다.

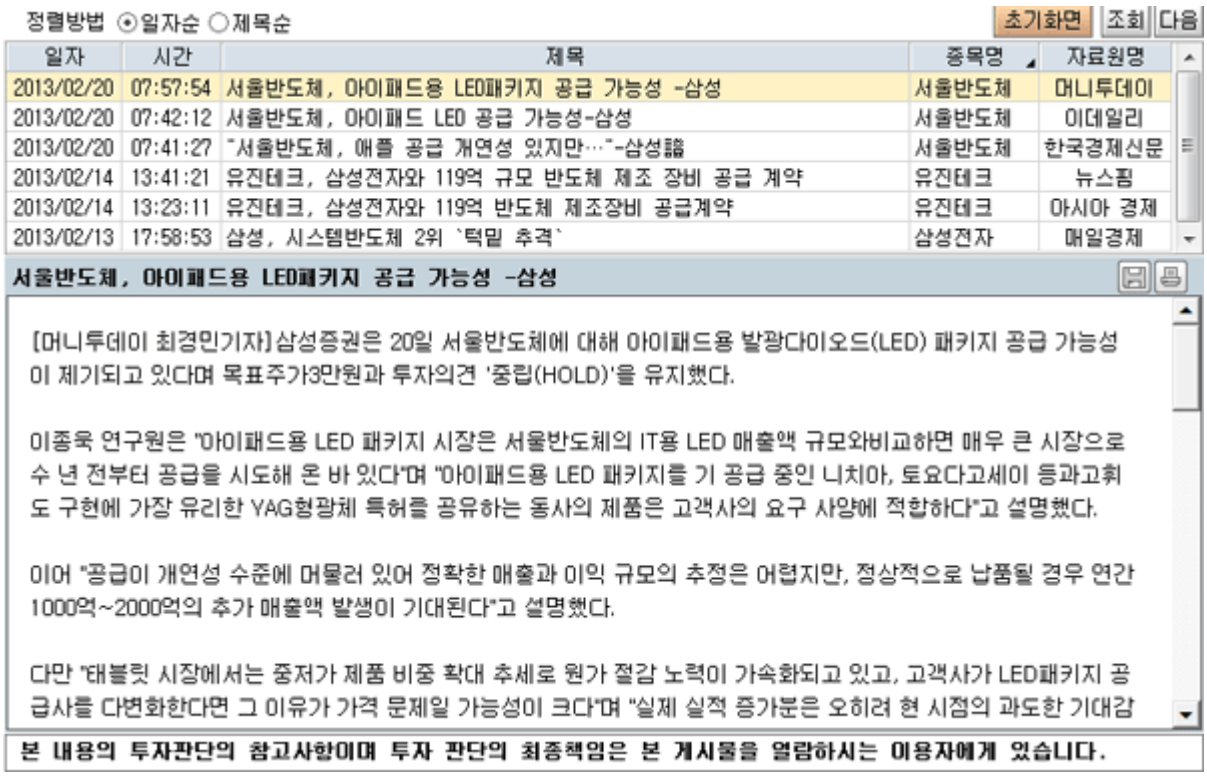

화면 상단은 제목이 일자순, 제목 순으로 나열되며 제목을 클릭하면 하단에서 내용을 조회할 수 있습니다.

COPYRIGHT KOREA INVESTMENT & SECURITIES CO.,LTD.ALL RIGHTS RESERVED.

③ 리서치
리서치 정보는 장중시황, 체크포인트, 장중특징주, 증시시황, 선물시장 시황분석, 증권/경제금일지표, 데일리, 산업분석의 정보로 세분되며, 제목을 클릭하면 별도의 화면에서 본문내용을 제공합니다.

④ 기업분석
기업분석, 모닝미팅, 어닝스가이드, 신규청약정보로 구성되어 있습니다. 본문내용 조회방식은 리서치와 동일합니다.

⑤ 추천종목
일일추천종목, 주간추천종목, 타사일일 추천종목 정보로 구성되어 있으며, 해당일의 추천종목을 클릭하면 본문내용을 볼 수 있습니다.

⑥ 테마
검색어와 관련된 테마가 제공되며, 화면 좌측에는 테마명이 우측엔 선택된 테마 구성 종목이 나열됩니다. 테마 구성종목을 더블 클릭하면 현재가, 미니호가 등의 시세화면을 팝업시켜 조회할 수 있습니다.

⑦ 관련종목
검색어와 직접 관련된 종목을 찾아서 제공합니다. 종목을 더블 클릭하면 현재가, 미니호가 등의 시세정보를 조회할 수 있습니다.

⑧ 화면명
검색어와 관련된 화면명을 제공합니다.

⑨ 도움말
검색어와 관련된 화면도움말을 조회할 수 있습니다.

⑩ 용어사전
검색어와 관련된 용어의 뜻을 조회할 수 있으며, 용어사전의 자료는 매주 업데이트 됩니다.

3. 주요기능 소개

1 태깅(tagging) 기능
본문 내용에서 밑줄이 삽입된 종목명과 특정 단어를 클릭하여 시세화면과 용어사전으로 바로 갈 수 있는 기능입니다.

2 우측 마우스메뉴
밑줄이 삽입된 단어에 우측 마우스를 클릭하면 그림과 같은 연결 메뉴가 발생합니다.

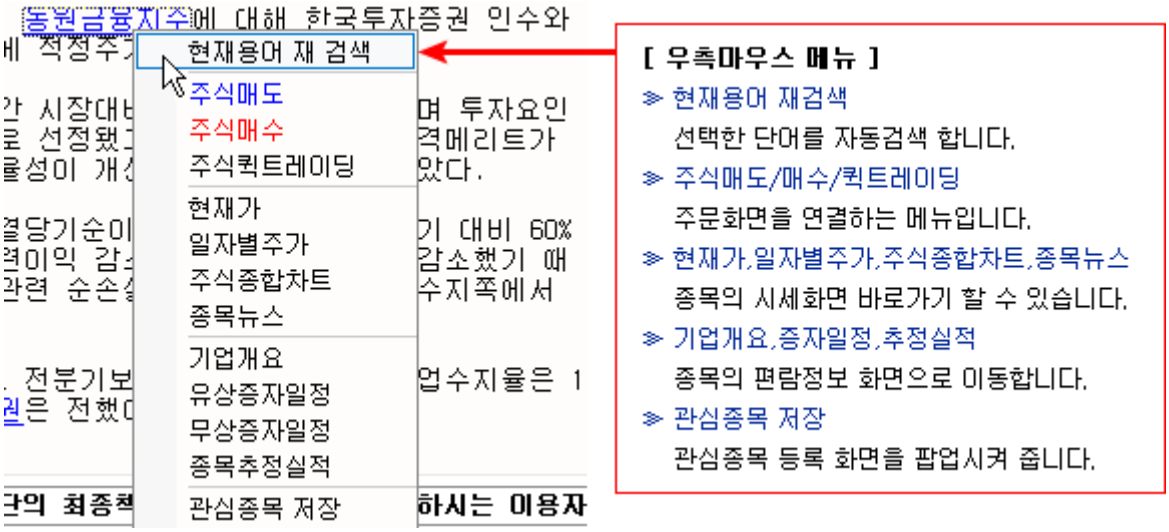

3 알람 기능

COPYRIGHT KOREA INVESTMENT & SECURITIES CO.LTD.ALL RIGHTS RESERVED.

감시할 수 있습니다.

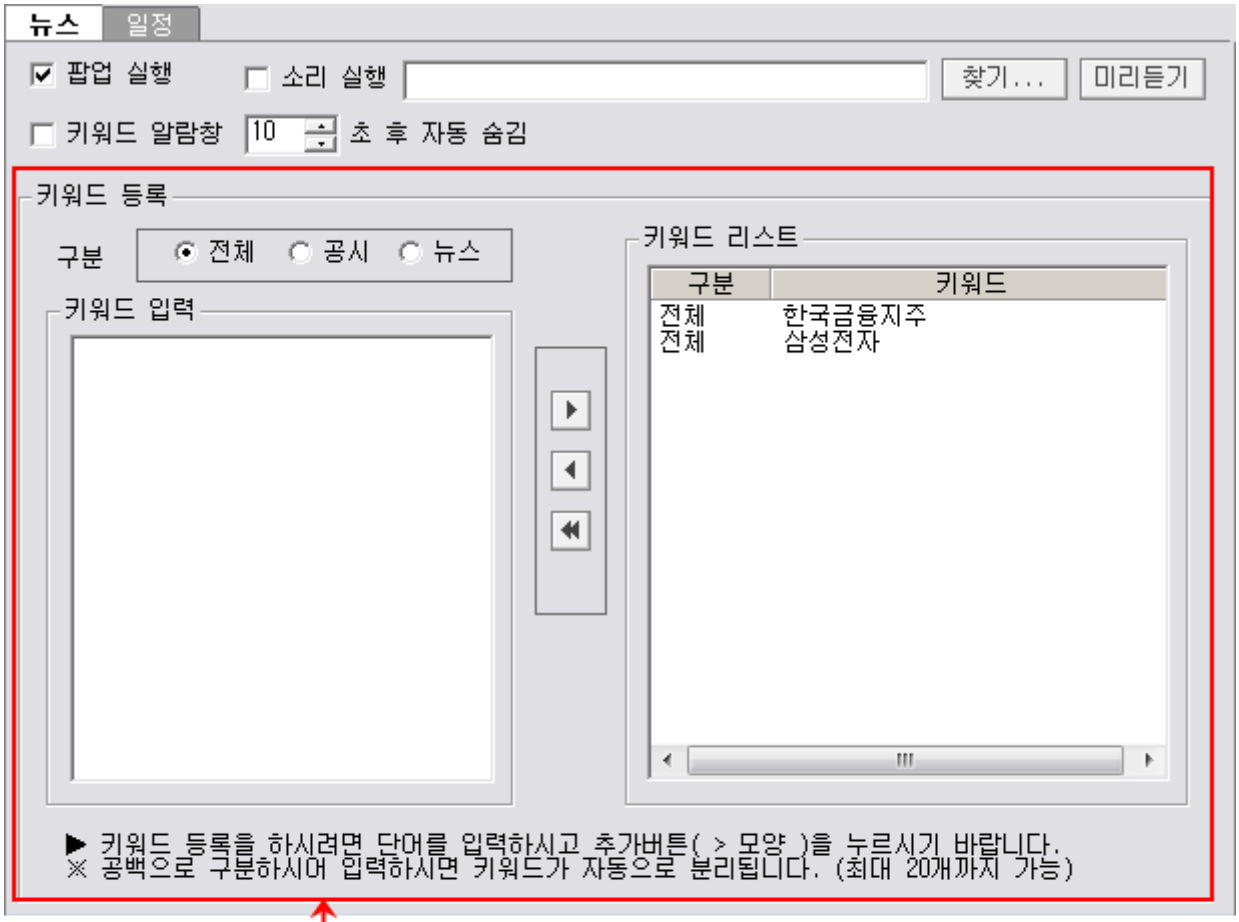

[알람 설정]

메시지 알람에 설정할 단어를 좌측 입력영역에 작성하고 "▶ 버튼" 을 클릭하면 키워드 리스트 창에 저장되며 시황,공시내용을 감시하기 시작합니다.

COPYRIGHT KOREA INVESTMENT & SECURITIES CO.LTD.ALL RIGHTS RESERVED.

종목투자의견 [0605]

1. 화면개요

- 조회 종목에 따른 기간별 종목 투자의견 제공 화면입니다.
- 투자의견 항목은 증권사별로 표현방식이 다를 수 있으며, 투자판단의 최종 책임은 이용자에게 있습니다.

2. 화면설명



발표일	투자의견		증권사	목표가	발표 전일종가	발표시점		현재시점	
	현재	직전				괴리도	괴리율	괴리도	괴리율
2017/01/31	BUY	BUY	KTB투자	58,000	46,050	-11,950	-20.60	-9,250	-15.95
2017/01/26	매수	매수	이베스트투자	58,000	44,450	-13,550	-23.36	-9,250	-15.95
2017/01/24	매수	매수	IBK투자	58,000	46,000	-12,000	-20.69	-9,250	-15.95
2017/01/23	BUY	BUY	키움	62,000	46,450	-15,550	-25.08	-13,250	-21.37
2017/01/17	BUY	BUY	NH투자	63,000	45,500	-17,500	-27.78	-14,250	-22.62
2017/01/16	매수	매수	미래에셋대우	59,000	45,350	-13,650	-23.14	-10,250	-17.37
2017/01/16	BUY	BUY	대신	64,000	45,350	-18,650	-29.14	-15,250	-23.83
2017/01/11	매수	매수	교보	55,000	43,800	-11,200	-20.36	-6,250	-11.36
2017/01/09	BUY	BUY	삼성	55,000	44,000	-11,000	-20.00	-6,250	-11.36
2016/12/09	매수	매수	미래에셋대우	59,000	42,000	-17,000	-28.81	-10,250	-17.37
2016/12/01	매수	매수	IBK투자	53,000	40,050	-12,950	-24.43	-4,250	-8.02
2016/11/29	BUY	BUY	키움	62,000	42,050	-19,950	-32.18	-13,250	-21.37
2016/11/24	매수	매수	신한금융투자	53,000	42,500	-10,500	-19.81	-4,250	-8.02
2016/11/23	매수	매수	이베스트투자	58,000	41,150	-16,850	-29.05	-9,250	-15.95
2016/11/16	매수	매수	신한금융투자	53,000	43,350	-9,650	-18.21	-4,250	-8.02

1 선택영역

- 투자의견을 조회할 종목을 선택합니다.
- 조회 기간을 설정합니다.

COPYRIGHT KOREA INVESTMENT & SECURITIES CO.LTD.ALL RIGHTS RESERVED.

› 용어해설 클릭 시 종목 투자의견에 따른 용어해설 이용안내가 제공됩니다.

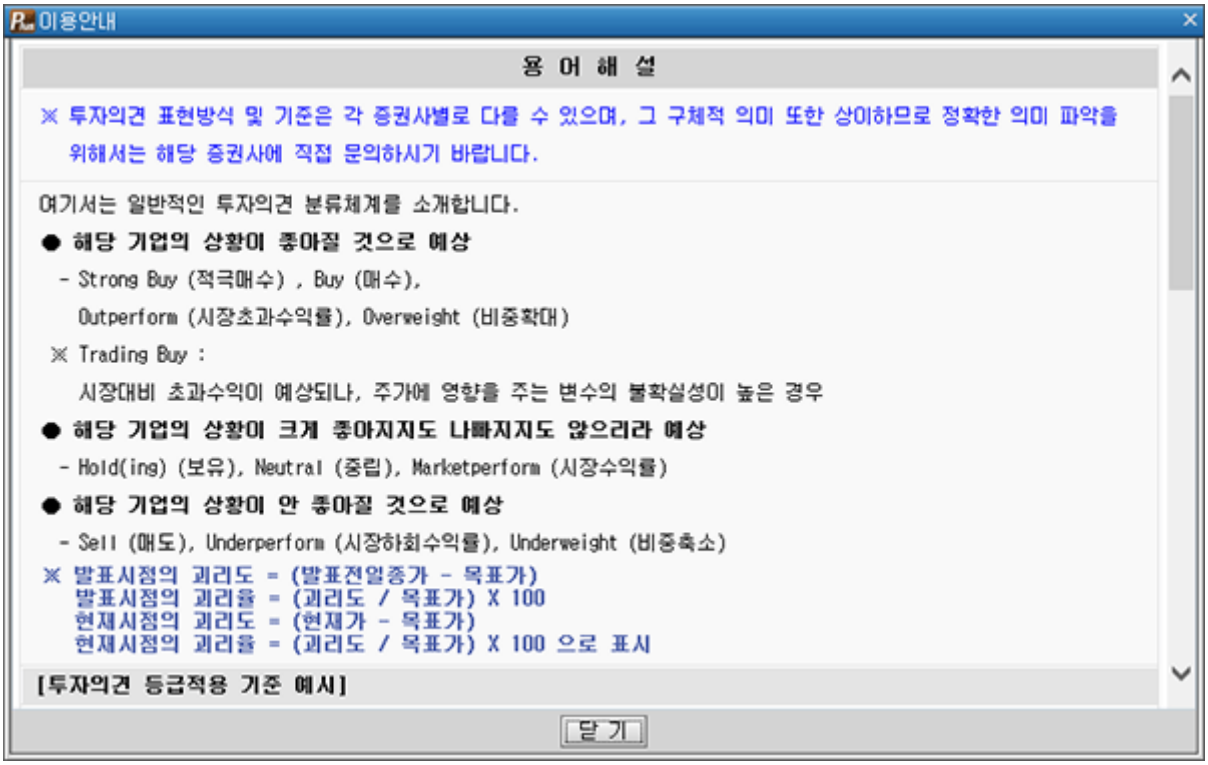

2 조회영역

› 사용자가 조회한 종목에 따른 투자의견이 제공되며, 투자의견 발표일, 투자의견, 증권사, 목표가, 발표 전일종가, 발표시점의 괴리도/괴리율, 현재시점의 괴리도/괴리율을 확인할 수 있습니다.

발표일	투자의견		증권사	목표가	발표 전일종가	발표시점		현재시점	
	현재	직전				괴리도	괴리율	괴리도	괴리율
2017/01/31	BUY	BUY	KTB투자	58,000	46,050	-11,950	-20.60	-9,250	-15.95
2017/01/26	매수	매수	이베스트투자	58,000	44,450	-13,550	-23.36	-9,250	-15.95
2017/01/24	매수	매수	IBK투자	58,000	46,000	-12,000	-20.69	-9,250	-15.95
2017/01/23	BUY	BUY	키움	62,000	46,450	-15,550	-25.08	-13,250	-21.37
2017/01/17	BUY	BUY	NH투자	63,000	45,500	-17,500	-27.78	-14,250	-22.62
2017/01/16	매수	매수	미래에셋대우	59,000	45,350	-13,650	-23.14	-10,250	-17.37
2017/01/16	BUY	BUY	대신	64,000	45,350	-18,650	-29.14	-15,250	-23.83
2017/01/11	매수	매수	교보	55,000	43,800	-11,200	-20.36	-6,250	-11.36
2017/01/09	BUY	BUY	삼성	55,000	44,000	-11,000	-20.00	-6,250	-11.36
2016/12/09	매수	매수	미래에셋대우	59,000	42,000	-17,000	-28.81	-10,250	-17.37
2016/12/01	매수	매수	IBK투자	53,000	40,050	-12,950	-24.43	-4,250	-8.02
2016/11/29	BUY	BUY	키움	62,000	42,050	-19,950	-32.18	-13,250	-21.37
2016/11/24	매수	매수	신한금융투자	53,000	42,500	-10,500	-19.81	-4,250	-8.02
2016/11/23	매수	매수	이베스트투자	58,000	41,150	-16,850	-29.05	-9,250	-15.95
2016/11/16	매수	매수	신한금융투자	53,000	43,350	-9,650	-18.21	-4,250	-8.02

COPYRIGHT KOREA INVESTMENT & SECURITIES CO.LTD.ALL RIGHTS RESERVED.

MY 시황/공시관리 [0607]

1. 화면개요

- 종합 시황/공시 화면에서 시황저장된 리스트 및 뉴스내용을 확인하는 화면입니다.

2. 화면설명

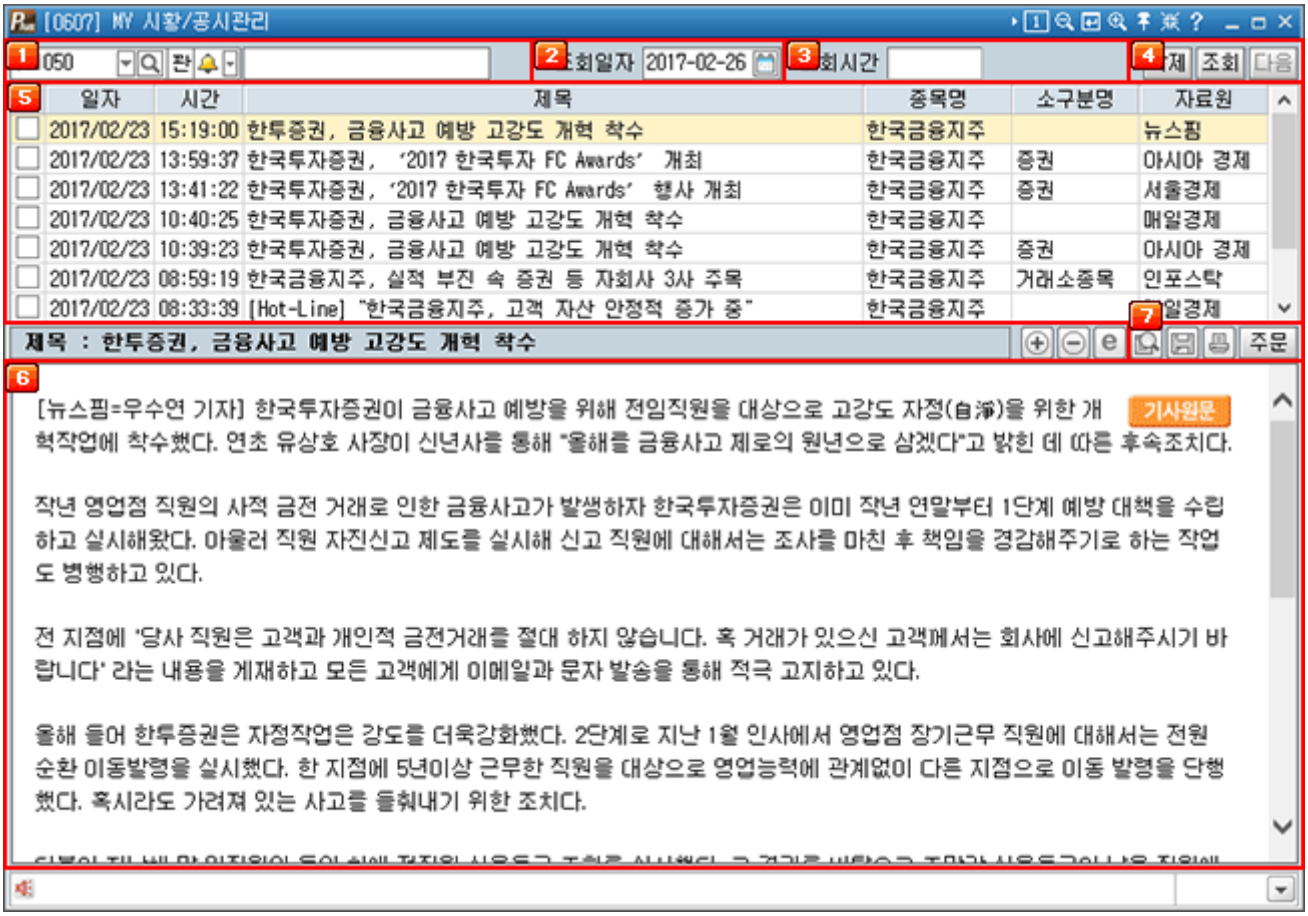

1 저장된 뉴스중에서 종목코드(종목명)가 있는 리스트를 검색합니다.

2 조회일자는 현재일 기준이며 조회일 기준으로 조회됩니다.

3 마지막 저장된 뉴스의 시간이 조회됩니다.

4 삭제할 뉴스를 선택하고 삭제처리가 됩니다

5 종합 시황/공시 화면에서 '시황저장'클릭시 저장되는 리스트 입니다. 실시간이 아닌 서버저장이 됩니다.

6 4번 영역에서 선택한 뉴스 내용이 조회됩니다

7 주문 버튼을 클릭하시면 [8949]미니주문 화면을 실행합니다. 현재 조회종목코드 및 공유그룹 적용해서 실행합니다.
- 내용보기 버튼클릭시 IExplorer로 전체보기가 조회됩니다.
- 저장하기 버튼클릭시 텍스트 파일로 저장됩니다.
- 인쇄하기 버튼 클릭시 인쇄됩니다.

COPYRIGHT KOREA INVESTMENT & SECURITIES CO.LTD.ALL RIGHTS RESERVED.

증권사별 투자의견 [0608]

1. 화면개요

- 조회 종목에 따른 증권사별 투자의견 제공 화면입니다.
- 투자의견 항목은 증권사별로 표현방식이 다를 수 있으며, 투자판단의 최종 책임은 이용자에게 있습니다.

2. 화면설명



1 선택영역

- 투자의견을 조회할 증권사를 선택합니다.
- 투자의견 항목을 선택합니다.



- 투자의견 조회 기간을 설정합니다.

2 조회영역

- 사용자가 조회한 증권사에 따른 투자의견이 제공되며, 투자의견 발표일, 투자의견, 증권사, 목표가, 발표 전일종가, 현재시점의 괴리도/괴리율을 확인할 수 있습니다.

발표일	종목명	투자의견 현재	투자의견 직전	증권사	현재가	대비	등락률	목표가	발표 전일종가	현재시점 괴리도	현재시점 괴리율
2017/02/14	파트론	BUY	BUY	케이프투자	10,900	▲ 250	2.35	13,000	10,500	-2,100	-16.15
2017/02/14	스카이라이프	매수	매수	IBK투자	16,200	▲ 50	0.31	21,000	16,050	-4,800	-22.86
2017/02/14	인터플렉스	매수	매수	IBK투자	25,000	▲ 1,450	6.16	35,000	23,900	-10,000	-28.57
2017/02/14	CJ헬로비전	매수	매수	IBK투자	8,710	▲ 210	2.47	11,000	8,580	-2,290	-20.82
2017/02/14	LG유플러스	매수	매수	IBK투자	12,650	▼ 50	-0.39	16,000	12,600	-3,350	-20.94
2017/02/14	KT	매수	매수	IBK투자	30,250	▼ 400	-1.31	40,000	30,600	-9,750	-24.38
2017/02/14	SK텔레콤	매수	매수	IBK투자	225,000	▼ 4,000	-1.75	280,000	229,500	-55,000	-19.64
2017/02/14	웹젠	매수	매수	이베스트투	17,750	▲ 450	2.60	23,000	17,250	-5,250	-22.83
2017/02/14	넥스	BUY	BUY	하나금융투	10,100	▼ 200	-1.94	15,000	10,150	-4,900	-32.67
2017/02/14	파워로직스	BUY	BUY	하나금융투	4,500	▼ 5	-0.11	6,640	4,505	-2,140	-32.23
2017/02/14	평화정공	BUY	BUY	하나금융투	14,800	▲ 500	3.50	17,000	13,450	-2,200	-12.94
2017/02/14	현대그린푸드	BUY	BUY	하나금융투	16,900	▼ 250	-1.46	22,000	17,300	-5,100	-23.18
2017/02/14	파트론	BUY	BUY	키움	10,900	▲ 250	2.35	13,000	10,500	-2,100	-16.15
2017/02/14	맥쿼리인프라	Outperform	Outperform	키움	8,100	▼ 60	-0.74	9,000	8,210	-900	-10.00
2017/02/14	한전기술	Marketperform	Marketperform	키움	25,650	▼ 200	-0.77	28,000	25,900	-2,350	-8.39

COPYRIGHT KOREA INVESTMENT & SECURITIES CO.LTD.ALL RIGHTS RESERVED.

종목뉴스 [0610]

1. 화면개요

- 개별종목에 대한 뉴스내용만을 간추린 화면입니다.

2. 화면설명

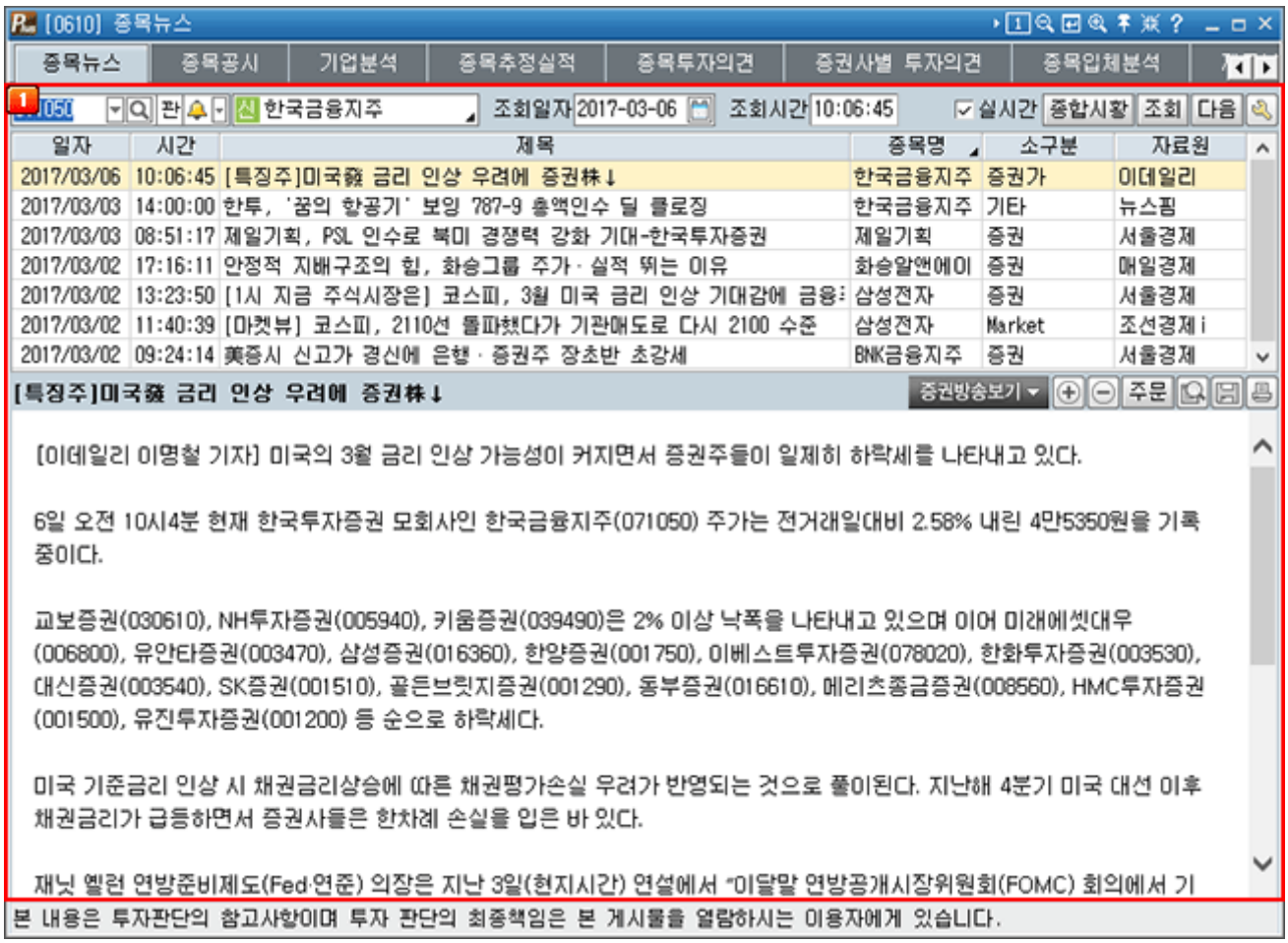

1 입력한 개별 종목에 대한 뉴스만을 모아서 최근 시간부터 보여줍니다.

COPYRIGHT KOREA INVESTMENT & SECURITIES CO.LTD.ALL RIGHTS RESERVED.

종목공시 [0611]

1. 화면개요

- 개별종목에 관한 공시내용을 조회하실 수 있는 화면입니다.

2. 화면설명

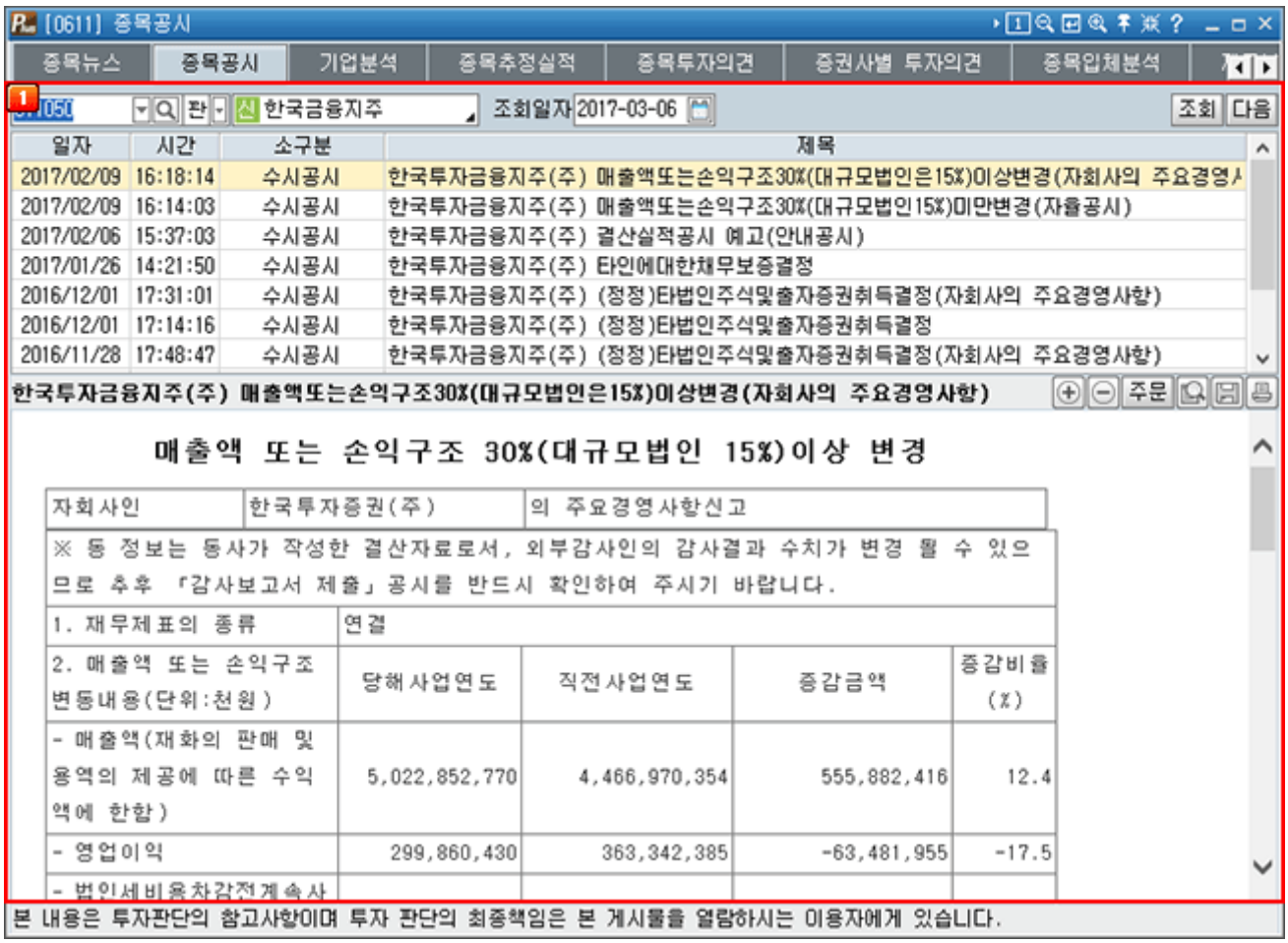

1 입력한 개별 종목에 대한 공시만을 모아서 최근 시간부터 보여줍니다.

COPYRIGHT KOREA INVESTMENT & SECURITIES CO.LTD.ALL RIGHTS RESERVED.

기업분석 [0612]

1. 화면개요

- 당사 리서치 본부에서 작성한 개별 기업에 대한 분석자료를 조회할 수 있습니다.

2. 화면설명

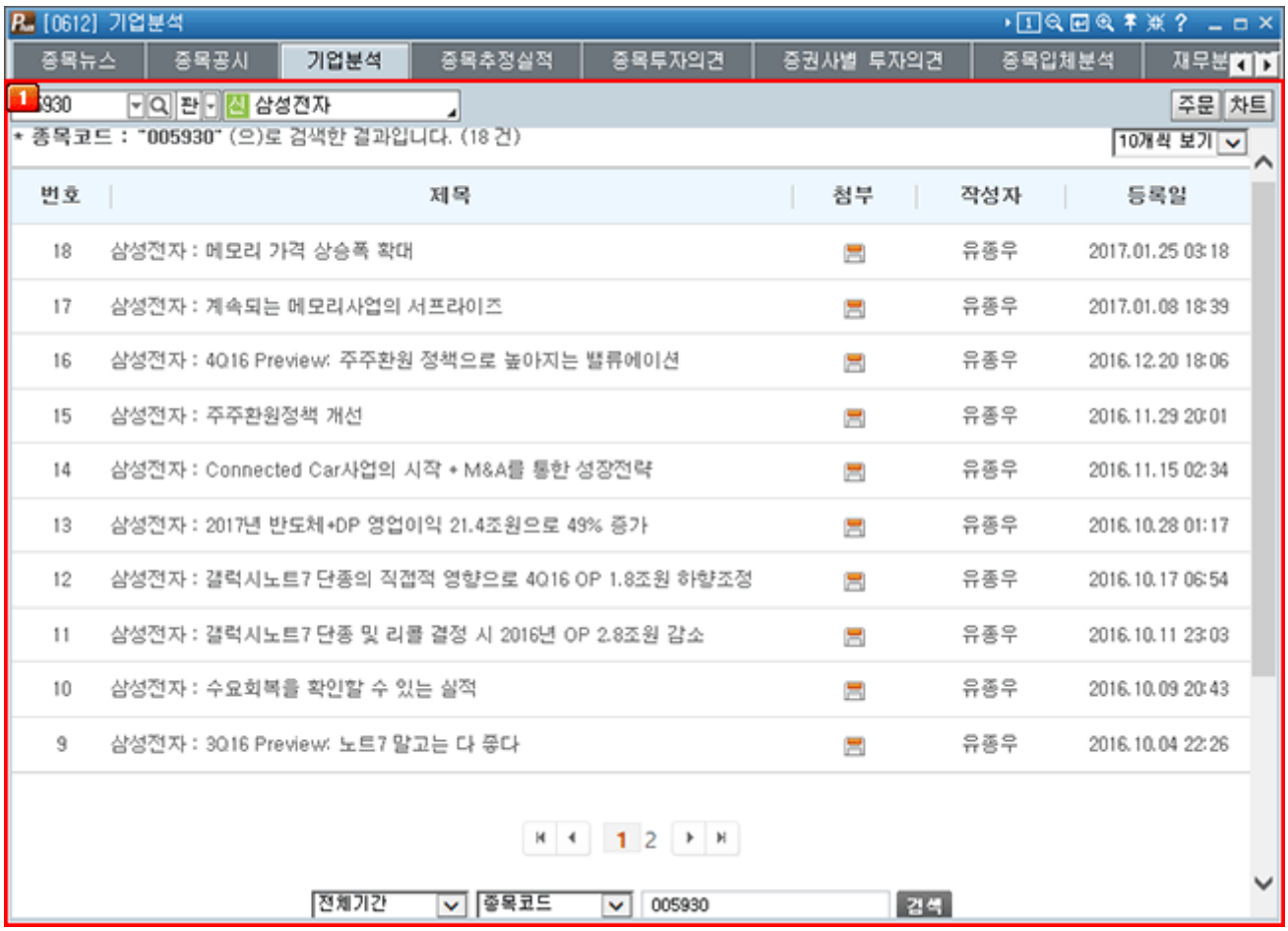

1 종목명을 클릭하면 분석자료의 요약내용이 나오고 첨부파일 클릭시 분석리포트 자료 원본이 제공됩니다.

COPYRIGHT KOREA INVESTMENT & SECURITIES CO.LTD.ALL RIGHTS RESERVED.

종목추정실적 [0613]

1. 화면개요

- 종목별 추정 실적 화면입니다.
- 종목별 수익추정은 리서치 본부에서 매월 발표되는 거래소, 코스닥 160여개 기업에 한정합니다.
  구체적인 종목 리스트는 추정 종목 리스트를 참고하시기 바랍니다.

2. 화면설명

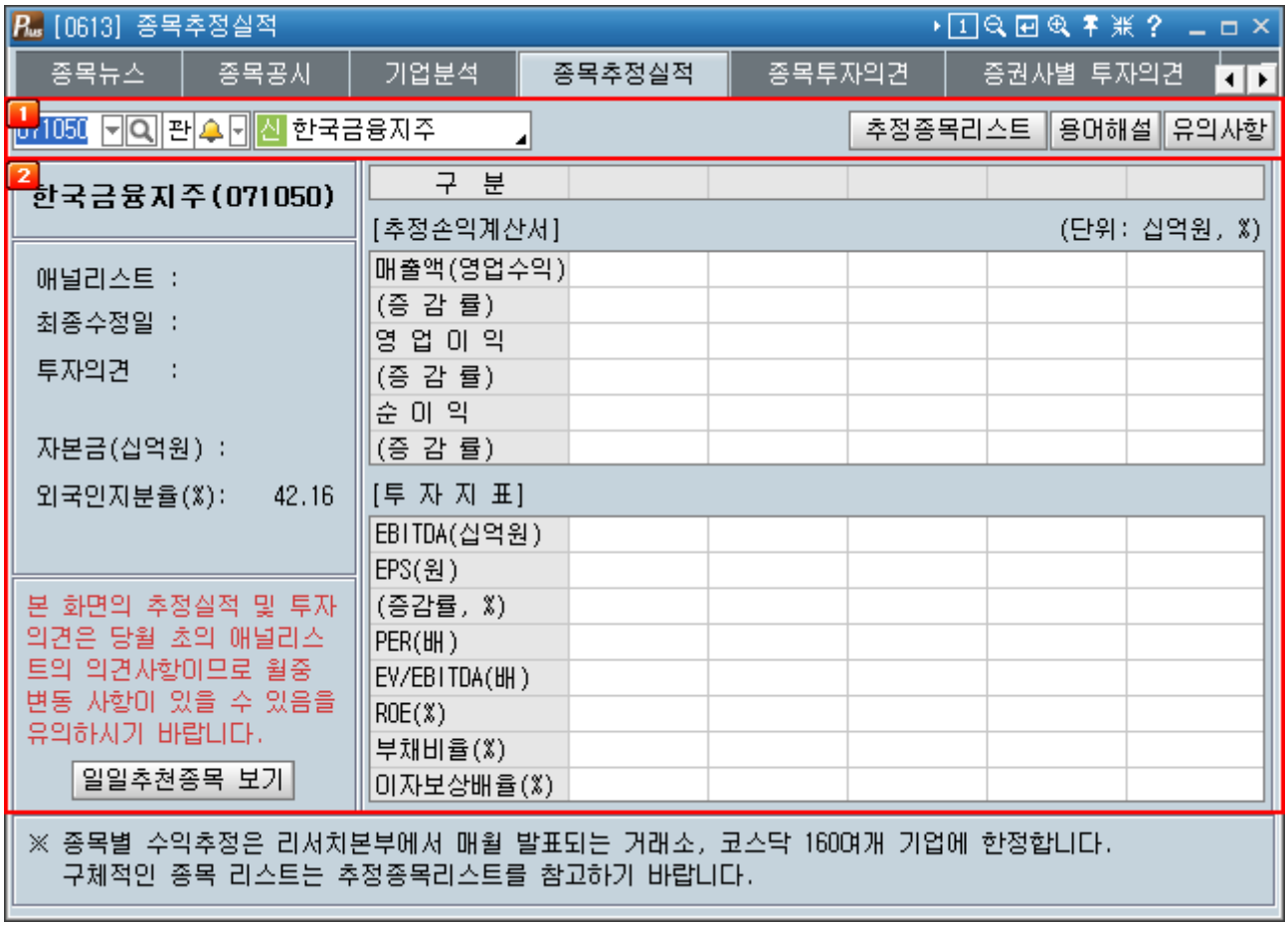

1 선택영역

- 조회할 종목을 선택합니다.
- 추정종목리스트 클릭 시 [0660] 추정종목리스트 화면이 제공됩니다.

COPYRIGHT KOREA INVESTMENT & SECURITIES CO.LTD.ALL RIGHTS RESERVED.

› 용어해설 클릭 시 증권 전문용어 해설 화면이 제공됩니다.

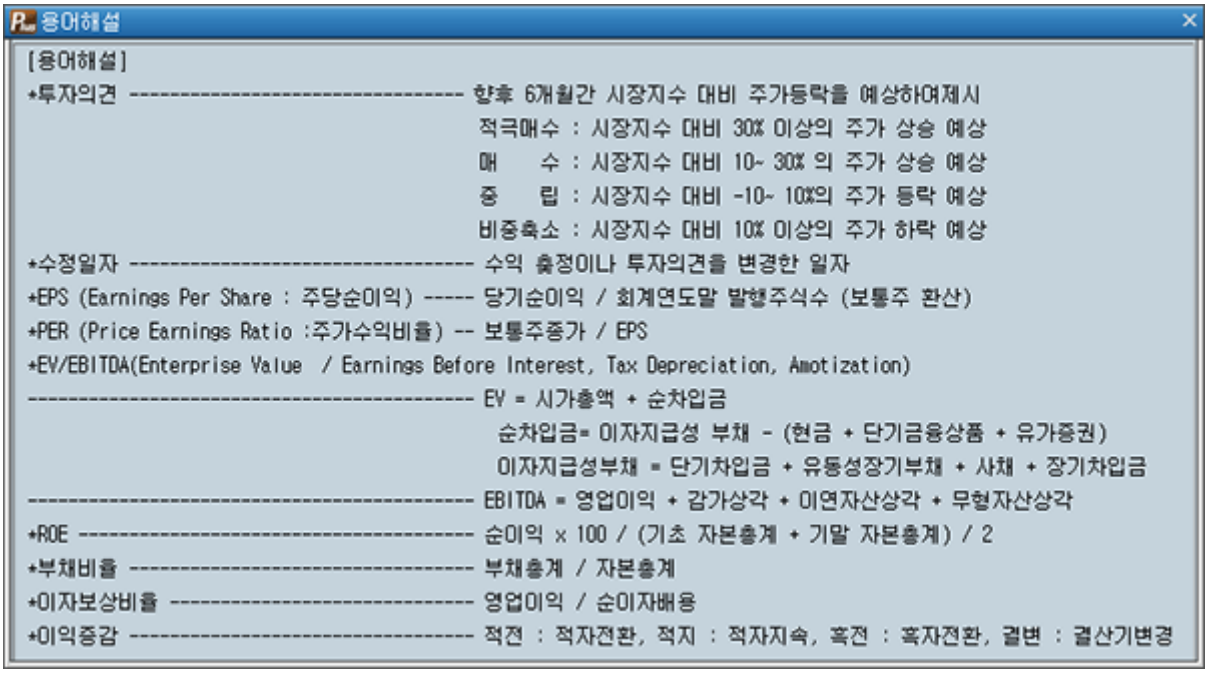

› 유의사항 클릭 시 수익추정/투자의견에 대한 유의사항이 제공됩니다.

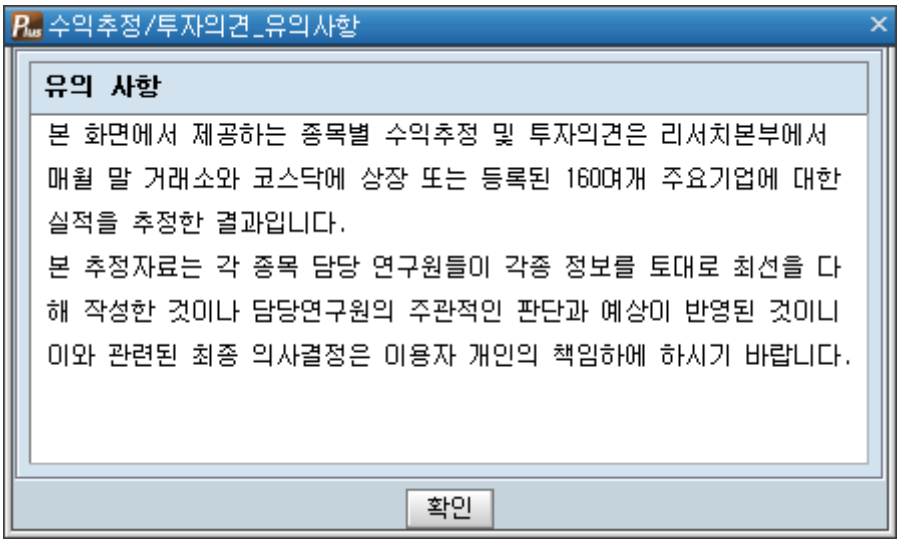

› 일일추천종목 보기 클릭 시 [0640] 일일유망종목 화면이 제공됩니다.

2 조회영역

COPYRIGHT KOREA INVESTMENT & SECURITIES CO.LTD.ALL RIGHTS RESERVED.

› 조회종목에 따른 추정손익계산서, 투자지표, 외국인 지분율, 자본금, 투자의견 등등이 제공됩니다.

한국금융지주(071050)

애널리스트 :
최종수정일 :
투자의견 :

자본금(십억원) :
외국인지분율(%): 42.16

본 화면의 추정실적 및 투자의견은 당월 초의 애널리스트의 의견사항이므로 월중 변동 사항이 있을 수 있음을 유의하시기 바랍니다.

일일추천종목 보기

구 분					
[추정손익계산서]					(단위: 십억원, %)
매출액(영업수익)					
(증 감 률)					
영 업 이 익					
(증 감 률)					
순 이 익					
(증 감 률)					
[투 자 지 표]					
EBITDA(십억원)					
EPS(원)					
(증감률, %)					
PER(배)					
EV/EBITDA(배)					
ROE(%)					
부채비율(%)					
이자보상배율(%)					

COPYRIGHT KOREA INVESTMENT & SECURITIES CO.LTD.ALL RIGHTS RESERVED.

기업편람 [0614]

1. 화면개요

- 기업개요 일반, 주요주주 현황, 수출 및 내수구성, 손익계산서, 재무상태표에 대한 정보를 제공합니다.
  (자료 제공원 : 한국신용평가정보)

2. 화면설명

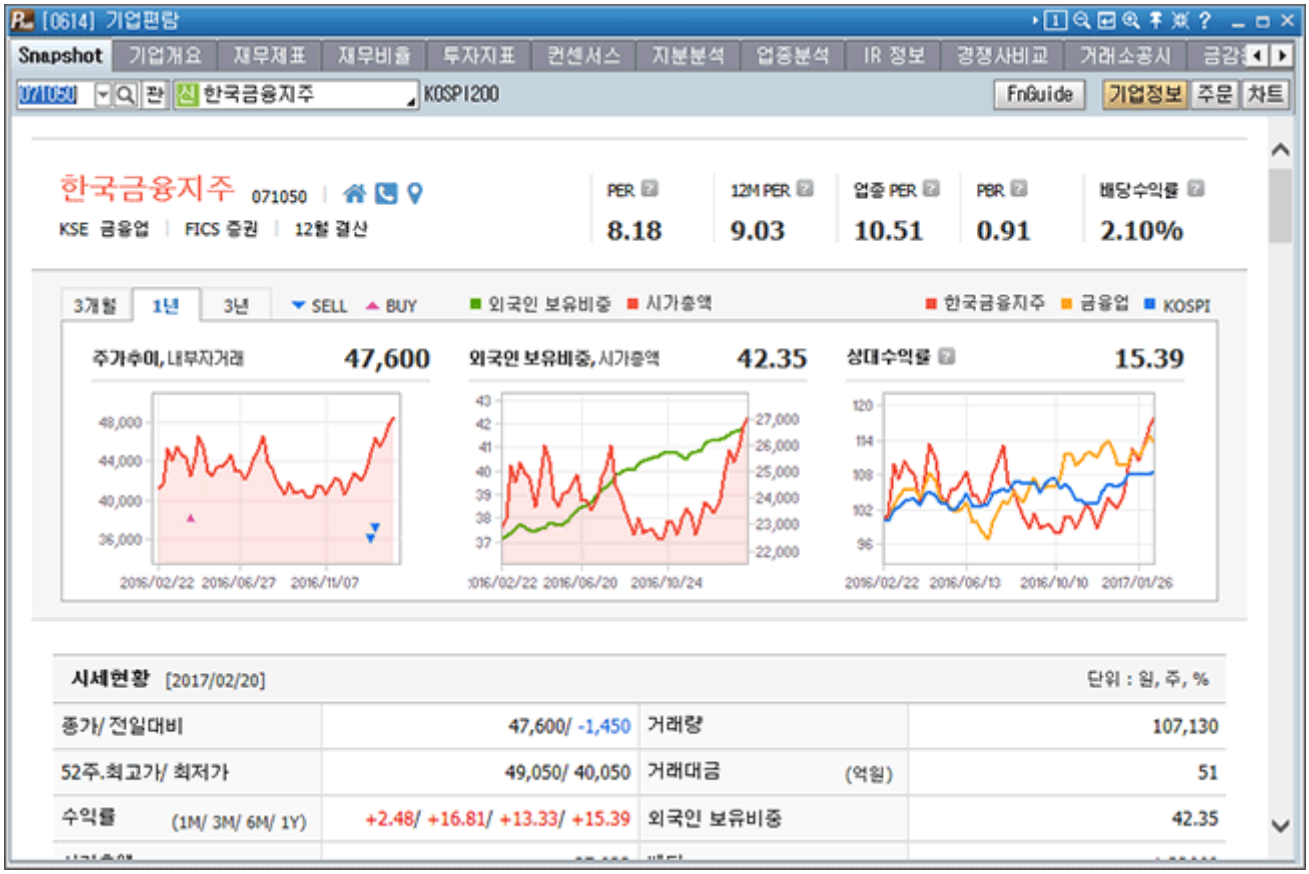

1 Snapshot

› 사용자가 검색한 종목에 따른 투자의견, 목표주가, 업종비교 등등의 전반적인 종목 상세자료를 제공합니다.

2 기업개요

› 사용자가 검색한 종목의 기업의 연혁, 주요시설, 본사, 사업장 등의 현황 및 업종, 관계회사, 자본금 등의 항목을 제공합니다.

3 재무제표

› 회계상 재무 현황을 기록하여 기업을 경영에 따른 재무상태를 파악하기 위한 항목을 제공합니다.

4 재무비율

› 대차대조표나 손익계산서의 항목을 비교하여 산출한 비율을 제공함으로 안정성 비율, 성장성 비율, 수익성 비율 등을 제공합니다.

COPYRIGHT KOREA INVESTMENT & SECURITIES CO.LTD.ALL RIGHTS RESERVED.

5 투자지표

› 주가관련 지표, 기업가치 지표를 제공합니다.

6 컨센서스

› 실적 & 컨센서스추이와 컨센서스 시계열 추이를 제공합니다.

7 지분분석

› 사용자가 검색한 종목에 대한 주주 구분현황, 주주 상세, 주주 변동내역을 제공합니다.

1 업종분석

› 사용자가 검색한 종목 업종에 대한 PER, PBR, 매출액 성장률, 영업이익 성장률, 순이익 증가율 항목을 제공합니다.

1 IR정보

› 종목에 대한 IR정보, IR일정을 제공합니다.

1 경쟁사비교

› 검색한 종목에 대한 경쟁사의 투자의견 및 Margin & Growth, 주가 수익률, 상대 수익률 등등을 제공합니다.

1 거래소공시

› 사용자가 검색한 종목에 대한 거래소 전제 공시와 작성일자를 제공합니다.

1 금감원공시

› 사용자가 검색한 종목에 대한 금감원의 전체, 실적/잠정치, 자본금변동, 자사주/사채, 지분/내부거래, 기타주요공시를 제공합니다.

1 ETF/ETN정보

› ETF/ETN 투자정보에 대한 시세현황, 주가/상대수익률, 펀드현황, 주식/채권 포트폴리오 등등을 제공합니다.

COPYRIGHT KOREA INVESTMENT & SECURITIES CO.LTD.ALL RIGHTS RESERVED.

기업개요 [0615]

1. 화면개요

- 기업개요 일반, 실적과 전망, 주요지표, 사업구성, 자본금변동, 주식소유형태별 분포에 대한 정보를 제공합니다. (자료 제공원 : 한국신용평가정보)

2. 화면설명



COPYRIGHT KOREA INVESTMENT & SECURITIES CO.LTD.ALL RIGHTS RESERVED.

재무분석차트 [0619]

1. 화면개요

- 재무분석차트 화면으로 사용자가 조회하고자 하는 종목의 대차대조표, 손익계산서, 현금흐름표, 수익성비율 등등에 대한 자료를 분석하여 차트나 수치로 확인할 수 있는 화면입니다.

2. 화면설명

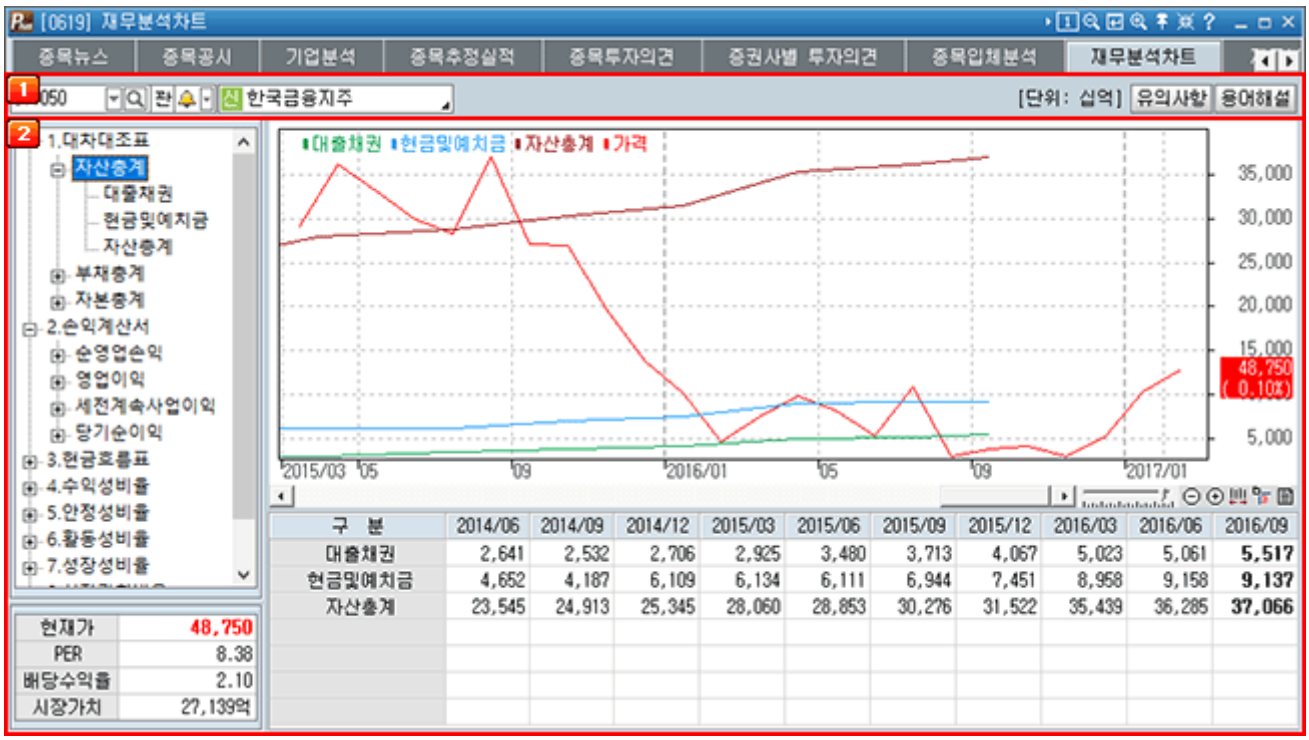

1 선택영역

- 조회하고자 하는 종목을 선택합니다.
- 유의사항 클릭 시 재무분석차트에 따른 유의사항이 제공됩니다.

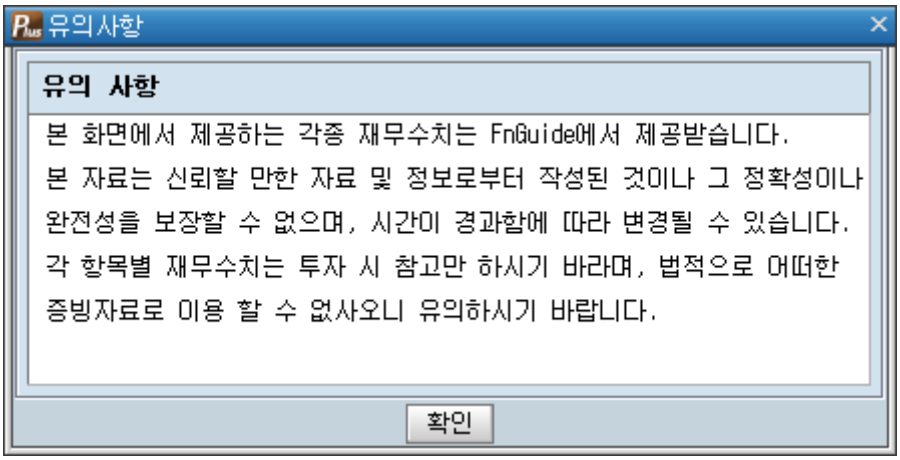

COPYRIGHT KOREA INVESTMENT & SECURITIES CO.LTD.ALL RIGHTS RESERVED.

› 용어해설 클릭 시 재무분석차트종합에 따른 용어해설 화면이 제공됩니다.

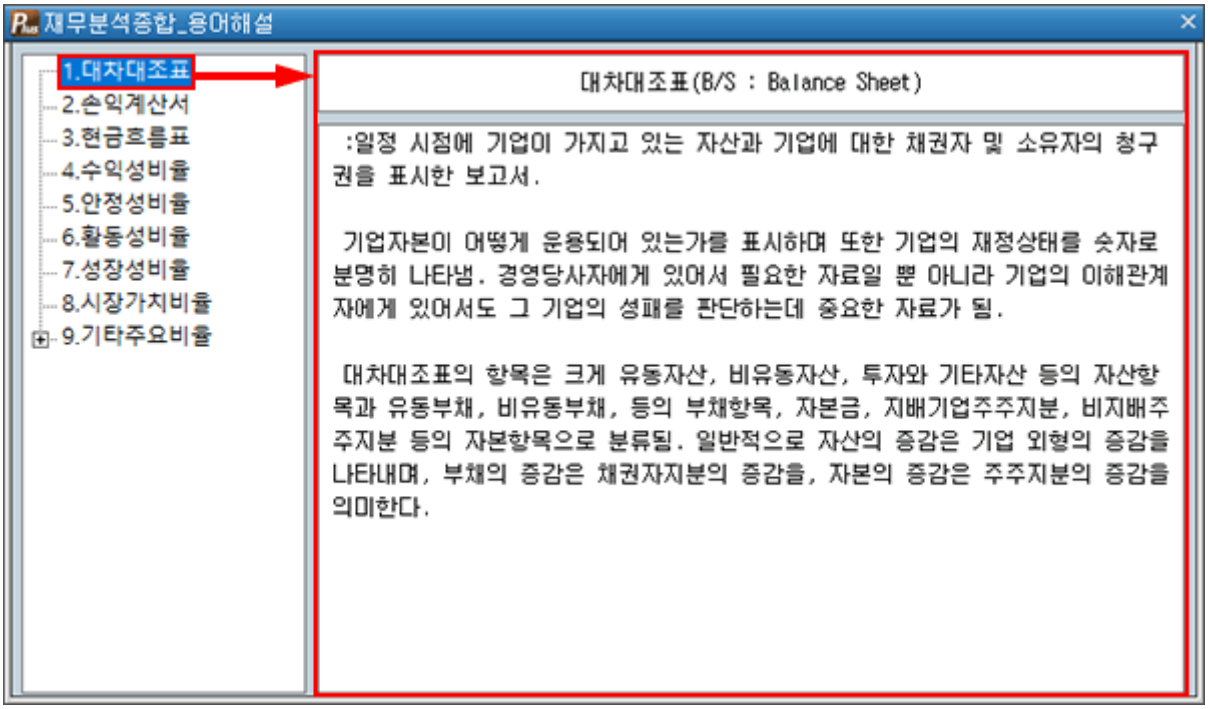

2 조회영역

› 재무분석 종목에 대한 좌측 항목을 클릭하면 차트와 자료가 제공됩니다.

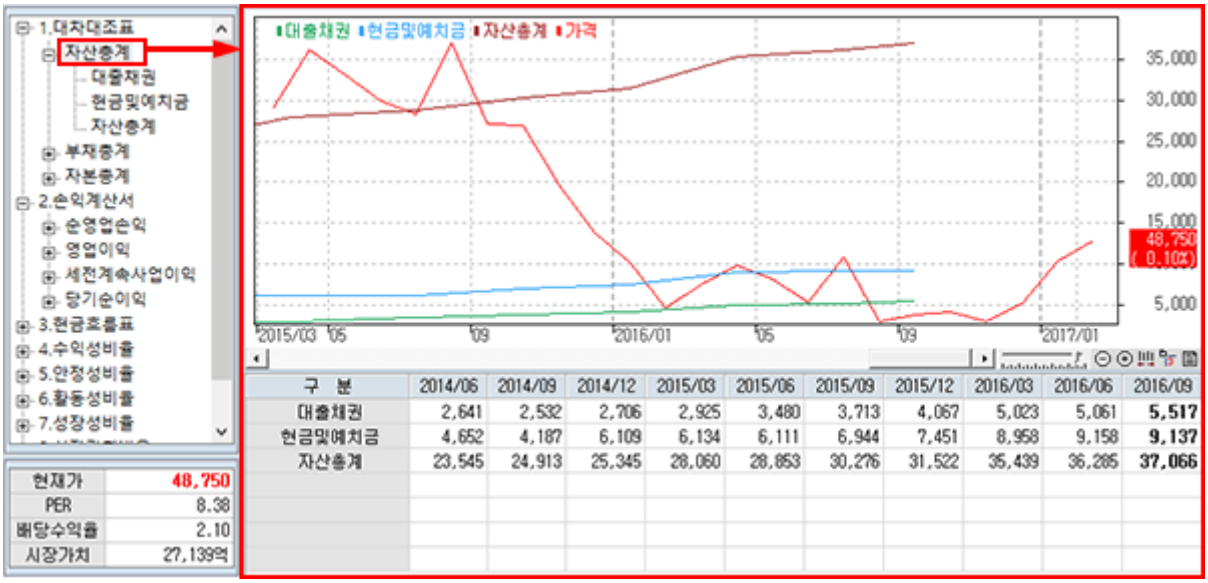

COPYRIGHT KOREA INVESTMENT & SECURITIES CO.LTD.ALL RIGHTS RESERVED.

종목종합분석 [0621]

1. 화면개요

- 조회 종목의 주가흐름, 추정실적, 뉴스, 증권사 투자의견, 차트를 하나의 화면으로 구성하여 입체적으로 간편하게 분석할 수 있도록 구성된 종목종합분석 화면입니다.
- 추정실적이나, 증권사의 투자의견, 주요뉴스와 주가의 흐름과의 연관성을 살펴볼 수 있는 유용한 화면입니다.

2. 화면설명



1 선택영역

- 조회할 종목을 검색합니다.
- 의견 클릭 시 [0605] 종목투자의견 화면이 제공됩니다.
- 편람 클릭 시 [0614] 기업편람 화면이 제공됩니다.
- 테마 클릭 시 [0113] 종목별 테마검색 화면이 제공됩니다.
- 시황 클릭 시 [0610] 종목뉴스 화면이 제공됩니다.
- 차트 클릭 시 [0300] 일반차트 화면이 제공됩니다.
- 주문 클릭 시 매수/매도/정정/취소 화면 선택이 가능합니다.

2 뉴스 영역

COPYRIGHT KOREA INVESTMENT & SECURITIES CO.LTD.ALL RIGHTS RESERVED.

› 사용자가 검색한 종목에 대한 종목뉴스가 제공됩니다.

작성일자	작성시간	제목	종목명	자료원
2017/02/21	13:39:06	무궁화신탁, 전직 금융지주회장	한국금융지:	이투데이
2017/02/21	13:33:05	한국투자증권, EUROSTOXX50 · HS	한국금융지:	아시아 경제
2017/02/21	10:24:44	[머니팁]한투증권, 연 5.2% ELS	한국금융지:	이데일리
2017/02/21	09:50:25	한국투자증권, 연 5.2% 수익 EL	한국금융지:	컨슈머타임:
2017/02/21	09:42:04	한국투자증권, 연 5.20% 수익 ㅊ	한국금융지:	파이낸셜
2017/02/21	09:29:05	한국투자증권, 유럽 · HSI 연계	한국금융지:	한국경제신:
2017/02/20	17:39:57	[공매도 과열 종목 지정제 내달	삼성SDI	서울경제

3 투자의견 영역

› 사용자가 검색한 종목에 대한 투자의견, 증권사, 목표가, 발표일, 발표전일 종가, 괴리율을 제공합니다.

증권사	투자 의견	목표가	발표일	발표전일종가	괴리율
KTB투자	BUY	58,000	2017/01/31	46,050	-20.60
이베스트투	매수	58,000	2017/01/26	44,450	-23.36
IBK투자	매수	58,000	2017/01/24	46,000	-20.69
키움	BUY	62,000	2017/01/23	46,450	-25.08
NH투자	BUY	63,000	2017/01/17	45,500	-27.78
미래에셋대	매수	59,000	2017/01/16	45,350	-23.14
대신	BUY	64,000	2017/01/16	45,350	-29.14
교보	매수	55,000	2017/01/11	43,800	-20.36

4 차트 영역

› 사용자가 검색한 종목에 대한 일/주/월/분/틱 차트가 제공됩니다.



5 관심 영역

› 사용자가 등록한 관심종목 시세가 제공됩니다.

종목명	현재가	전일대비	등락율	거래량	매도호가	매수호가
티웨이홀딩스	8,570	▲ 300	3.63	208,035	8,570	8,53
한세예스24홀딩스	9,980	▲ 260	2.67	36,971	9,980	9,95
한국타이어월드와	20,600	▲ 300	1.48	51,010	20,650	20,60
영원무역홀딩스	57,400	▲ 800	1.41	2,599	57,400	57,30
SBS미디어홀딩스	2,690	▲ 50	1.89	85,375	2,695	2,69
AK홀딩스	55,500	▲ 600	1.09	26,818	55,900	55,50
LG	64,200	▲ 900	1.42	200,197	64,300	64,20

6 외국인/기업정보 영역

› 외국인 정보 및 기업에 대한 정보를 제공합니다.

COPYRIGHT KOREA INVESTMENT & SECURITIES CO.LTD.ALL RIGHTS RESERVED.

기업분석 [0630]

1. 화면개요

- 한국투자증권 기업분석팀에서 개별기업에 대해 최근 분석한 요약자료입니다.

2. 화면설명

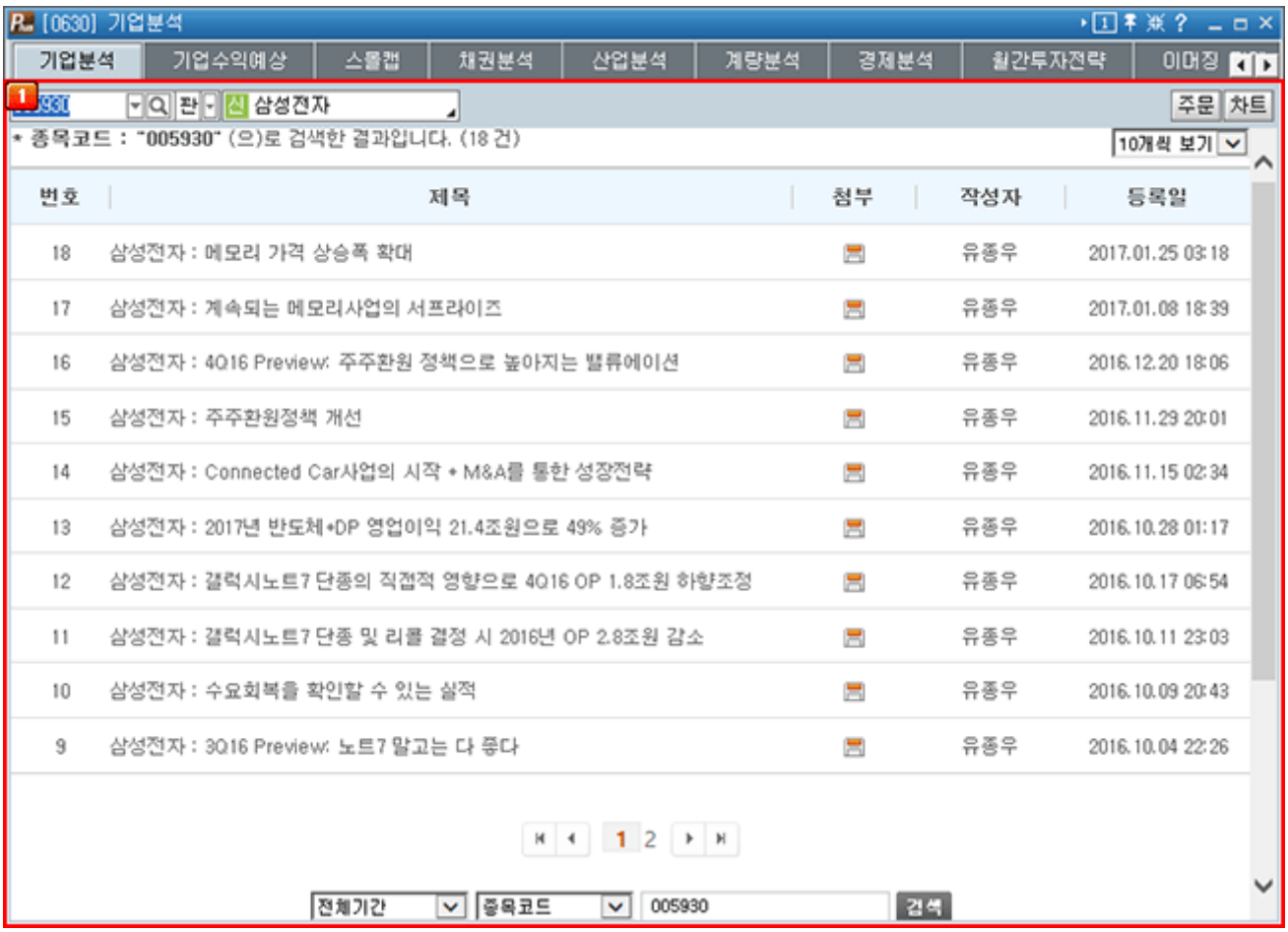

1 분석대상 기업을 보여주고, 종목 클릭시 기업분석자료 화면으로 연결됩니다.

COPYRIGHT KOREA INVESTMENT & SECURITIES CO.LTD.ALL RIGHTS RESERVED.

종목입체분석 [0634]

1. 화면개요

- 조회 종목의 주가흐름, 추정실적, 뉴스, 증권사 투자의견, 차트를 하나의 화면으로 구성하여 입체적으로 간편하게 분석할 수 있도록 구성된 종목입체분석 화면입니다.
- 추정실적이나, 증권사의 투자의견, 주요뉴스와 주가의 흐름과의 연관성을 살펴볼 수 있는 유용한 화면입니다.

2. 화면설명



1 선택영역

- 조회할 종목을 검색합니다.
- 유의사항 클릭 시 종목입체분석의 유의사항을 제공합니다.

COPYRIGHT KOREA INVESTMENT & SECURITIES CO.LTD.ALL RIGHTS RESERVED.

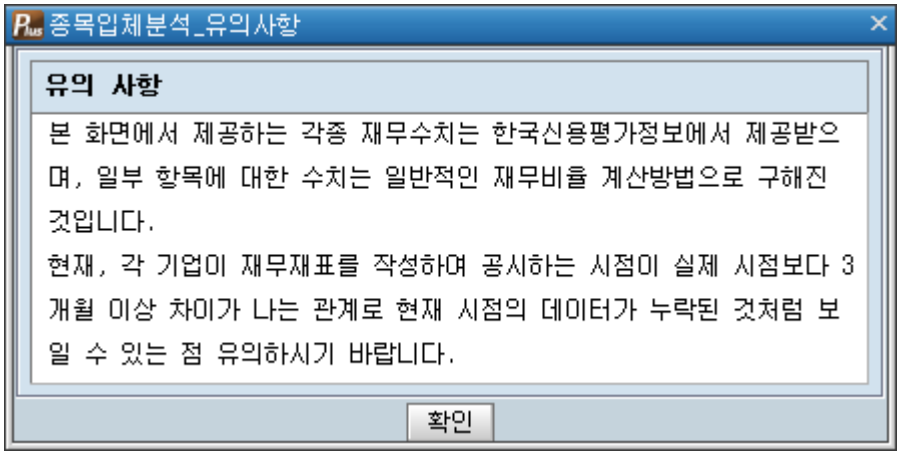

2 기간별 최고/최저 영역

› 사용자가 검색한 종목에 대한 전일, 5일전, 20일전, 연중 최고/최저, 52주 최고/최저 항목을 제공합니다.

기간	종가	대비	등락율(%)	거래량
전 일	47,600	▲ 600	1.26	107,130
5 일전	48,700	▼ 500	-1.03	130,507
20 일전	46,450	▲ 1,750	3.77	130,288
연중 최고 (2017/02/13)	49,400	▼ 1,200	-2.43	331,720
연중 최저 (2017/01/04)	41,150	▲ 7,050	17.13	31,749
52주 최고 (2017/02/13)	49,400	▼ 1,200	-2.43	572,502
52주 최저 (2016/06/28)	39,550	▲ 8,650	21.87	31,749

3 주가 영역

› 사용자가 검색한 종목에 대한 기간별 주가/거래량의 골든크로스, 데드크로스를 표시합니다.

구분	3-5	5-10	10-20	20-60	60-120	120-240
주 가 G.C						
주 가 D.C						
거래량 G.C	●			●		
거래량 D.C						

4 실적 영역

› 사용자가 검색한 종목에 대한 매출액, 영업이익, 순이익 등등을 제공합니다..

매출액(영업수익)					
(증 감 률)					
영 업 이 익					
(증 감 률)					
순 이 익					
(증 감 률)					
EBITDA(십억원)					
EPS(원)					
(증감률, %)					
PER(배)					
EV/EBITDA(배)					
ROE(%)					
부채비율(%)					
이자보상배율(%)					

※ 추정실적이 제공되는 종목은 리서치본부에서 매월 발표되는 거래소, 코스닥 160여개 기업에 한합니다. 구체적인 종목 리스트는 추정종목리스트를 참고하기 바랍니다. 추정종목리스트

COPYRIGHT KOREA INVESTMENT & SECURITIES CO.LTD.ALL RIGHTS RESERVED.

5 뉴스 영역

› 사용자가 검색한 종목에 대한 뉴스를 제공합니다.

일자	시간	제목	종목명	자료원
2017/02/21	13:39:06	무궁화신탁, 전직 금융지주	한국금융지주	이투데이
2017/02/21	13:33:05	한국투자증권, EUROSTOXX50	한국금융지주	아시아 경제
2017/02/21	10:24:44	[머니팁]한투증권, 연 5.2%	한국금융지주	이데일리
2017/02/21	09:50:25	한국투자증권, 연 5.2% 수익	한국금융지주	컨슈머타임
2017/02/21	09:42:04	한국투자증권, 연 5.20% 수	한국금융지주	파이낸셜

5 투자의견 영역

› 사용자가 검색한 종목에 대한 증권사의 투자의견, 목표가, 발표일, 발표전일종가, 괴리율을 제공합니다.

증권사	투자의견	목표가	발표일	발표전일종가	괴리율
KTB투자	BUY	58,000	2017-01-31	46,050	-20.60
이베스트투	매수	58,000	2017-01-26	44,450	-23.36
IBK투자	매수	58,000	2017-01-24	46,000	-20.69
키움	BUY	62,000	2017-01-23	46,450	-25.08
NH투자	BUY	63,000	2017-01-17	45,500	-27.78
미래에셋대	매수	59,000	2017-01-16	45,350	-23.14

6 차트 영역

› 사용자가 검색한 종목에 대한 일/주/월/분/틱의 차트 정보를 제공합니다.



COPYRIGHT KOREA INVESTMENT & SECURITIES CO.LTD.ALL RIGHTS RESERVED.

재무분석종합 [0635]

1. 화면개요

- 재무분석 종합 화면으로 조회한 종목에 따른 대차대조표, 손익계산서, 시장가치 비율, 재무 비율을 상세히 제공하는 화면입니다.

2. 화면설명

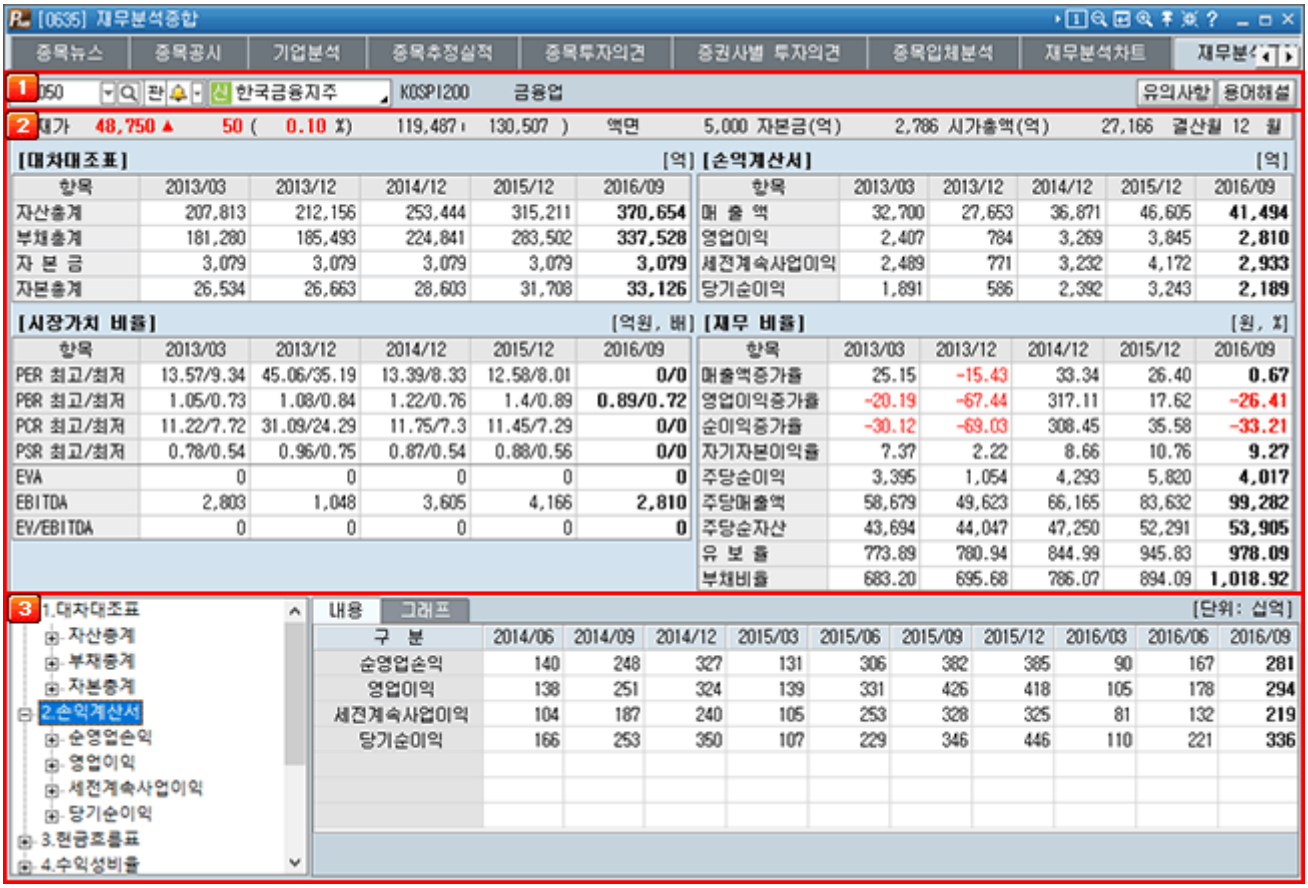

1 선택영역

- 조회하고자 하는 종목을 선택합니다.
- 유의사항 클릭 시 재무분석차트에 따른 유의사항이 제공됩니다.

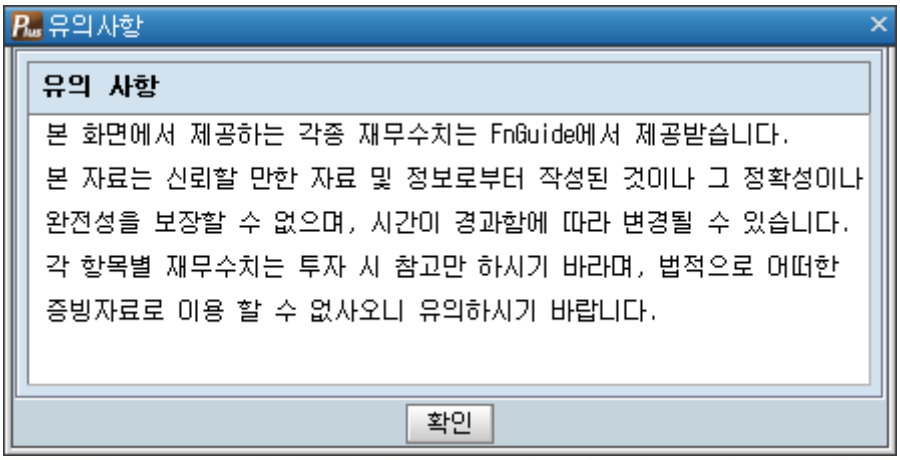

COPYRIGHT KOREA INVESTMENT & SECURITIES CO.LTD.ALL RIGHTS RESERVED.

2 조회영역1

› 조회한 종목에 대한 대차대조표, 손익계산서, 시장가치 비율, 재무 비율 항목이 제공되는 영역입니다.

[대차대조표] [억]

항목	2013/03	2013/12	2014/12	2015/12	2016/09
자산총계	207,813	212,156	253,444	315,211	**370,654**
부채총계	181,280	185,493	224,841	283,502	**337,528**
자 본 금	3,079	3,079	3,079	3,079	**3,079**
자본총계	26,534	26,663	28,603	31,708	**33,126**

[손익계산서] [억]

항목	2013/03	2013/12	2014/12	2015/12	2016/09
매 출 액	32,700	27,653	36,871	46,605	**41,494**
영업이익	2,407	784	3,269	3,845	**2,810**
세전계속사업이익	2,489	771	3,232	4,172	**2,933**
당기순이익	1,891	586	2,392	3,243	**2,189**

[시장가치 비율] [억원, 배]

항목	2013/03	2013/12	2014/12	2015/12	2016/09
PER 최고/최저	13.57/9.34	45.06/35.19	13.39/8.33	12.58/8.01	**0/0**
PBR 최고/최저	1.05/0.73	1.08/0.84	1.22/0.76	1.4/0.89	**0.89/0.72**
PCR 최고/최저	11.22/7.72	31.09/24.29	11.75/7.3	11.45/7.29	**0/0**
PSR 최고/최저	0.78/0.54	0.96/0.75	0.87/0.54	0.88/0.56	**0/0**
EVA	0	0	0	0	**0**
EBITDA	2,803	1,048	3,605	4,166	**2,810**
EV/EBITDA	0	0	0	0	**0**

[재무 비율] [원, %]

항목	2013/03	2013/12	2014/12	2015/12	2016/09
매출액증가율	25.15	-15.43	33.34	26.40	**0.67**
영업이익증가율	-20.19	-67.44	317.11	17.62	**-26.41**
순이익증가율	-30.12	-69.03	308.45	35.58	**-33.21**
자기자본이익률	7.37	2.22	8.66	10.76	**9.27**
주당순이익	3,395	1,054	4,293	5,820	**4,017**
주당매출액	58,679	49,623	66,165	83,632	**99,282**
주당순자산	43,694	44,047	47,250	52,291	**53,905**
유 보 율	773.89	780.94	844.99	945.83	**978.09**
부채비율	683.20	695.68	786.07	894.09	**1,018.92**

3 조회영역2

› 조회한 종목에 대한 좌측 항목의 선택으로 분석자료를 수치 및 그래프로 확인할 수 있습니다.

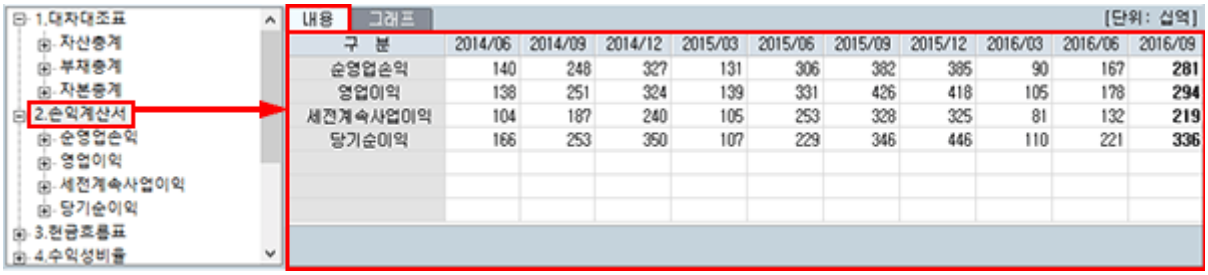

구 분	2014/06	2014/09	2014/12	2015/03	2015/06	2015/09	2015/12	2016/03	2016/06	2016/09
순영업손익	140	248	327	131	306	382	385	90	167	**281**
영업이익	138	251	324	139	331	426	418	105	178	**294**
세전계속사업이익	104	187	240	105	253	328	325	81	132	**219**
당기순이익	166	253	350	107	229	346	446	110	221	**336**



COPYRIGHT KOREA INVESTMENT & SECURITIES CO.LTD.ALL RIGHTS RESERVED.

일일유망종목 [0640]

1. 화면개요

- 일일 유망종목 화면입니다.

2. 화면설명



COPYRIGHT KOREA INVESTMENT & SECURITIES CO.LTD.ALL RIGHTS RESERVED.

월간유망종목 [0641]

1. 화면개요

- 월간유망종목 화면입니다.

2. 화면설명



COPYRIGHT KOREA INVESTMENT & SECURITIES CO.LTD.ALL RIGHTS RESERVED.

타사 일일추천종목 [0643]

1. 화면개요

- 타사 일일 추천종목 조회 화면입니다.

2. 화면설명

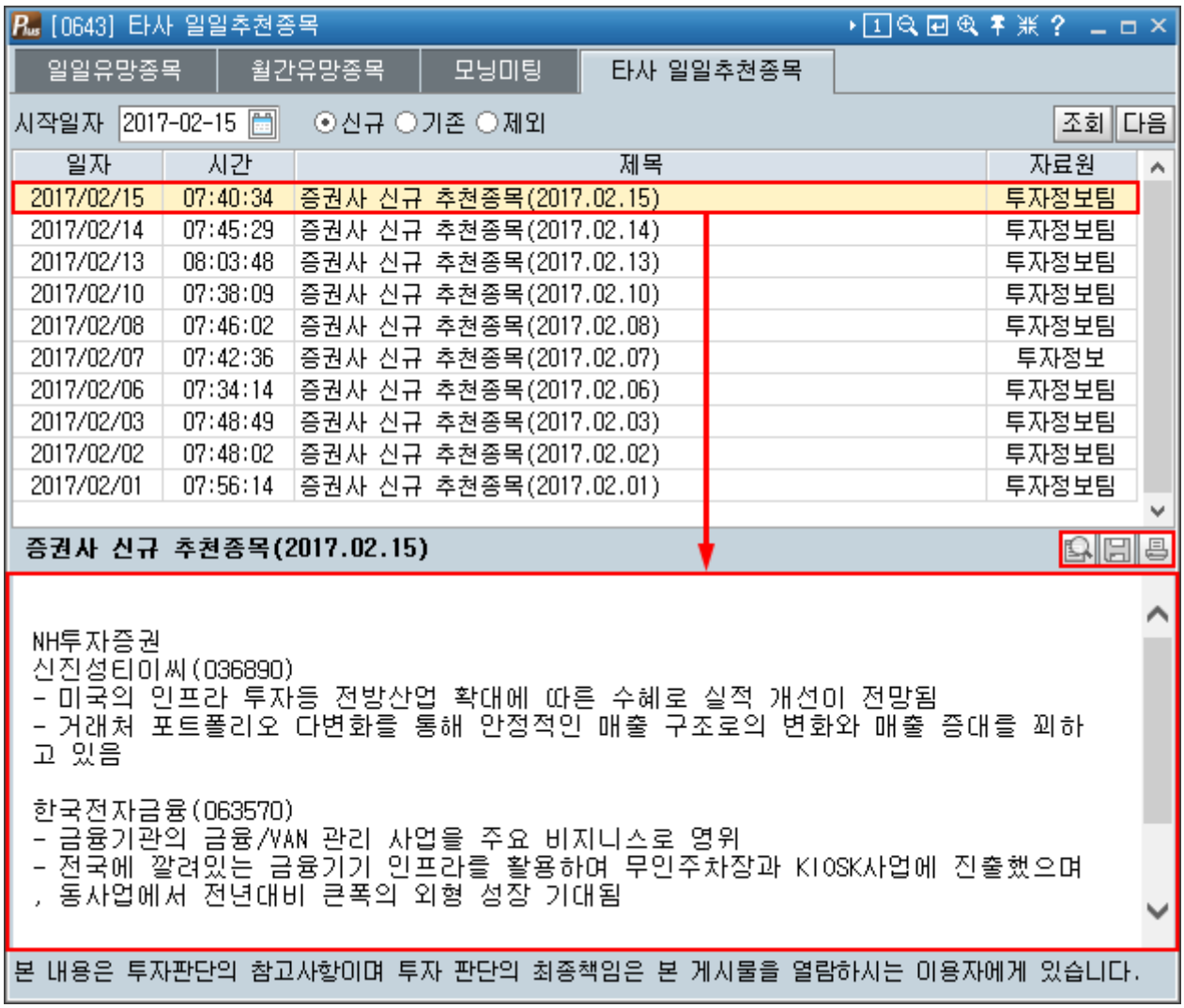

1 조회 영역

- 조회 시작일자를 선택합니다.
- 신규/시존/제외 항목을 선택합니다.
- 일자별 증권사 추천 종목을 클릭하여 내용을 확인합니다.
- 내용보기 버튼클릭시 IExplorer로 전체보기가 조회됩니다.
  저장하기 버튼클릭시 텍스트 파일로 저장됩니다.
  인쇄하기 버튼 클릭시 인쇄됩니다.

COPYRIGHT KOREA INVESTMENT & SECURITIES CO.LTD.ALL RIGHTS RESERVED.

신규청약정보 [0650]

1. 화면개요

- 거래소나 코스닥 시장에 신규 상장 및 등록되는 종목에 대한 청약일정 및 간략한 기업정보를 제공합니다.

2. 화면설명

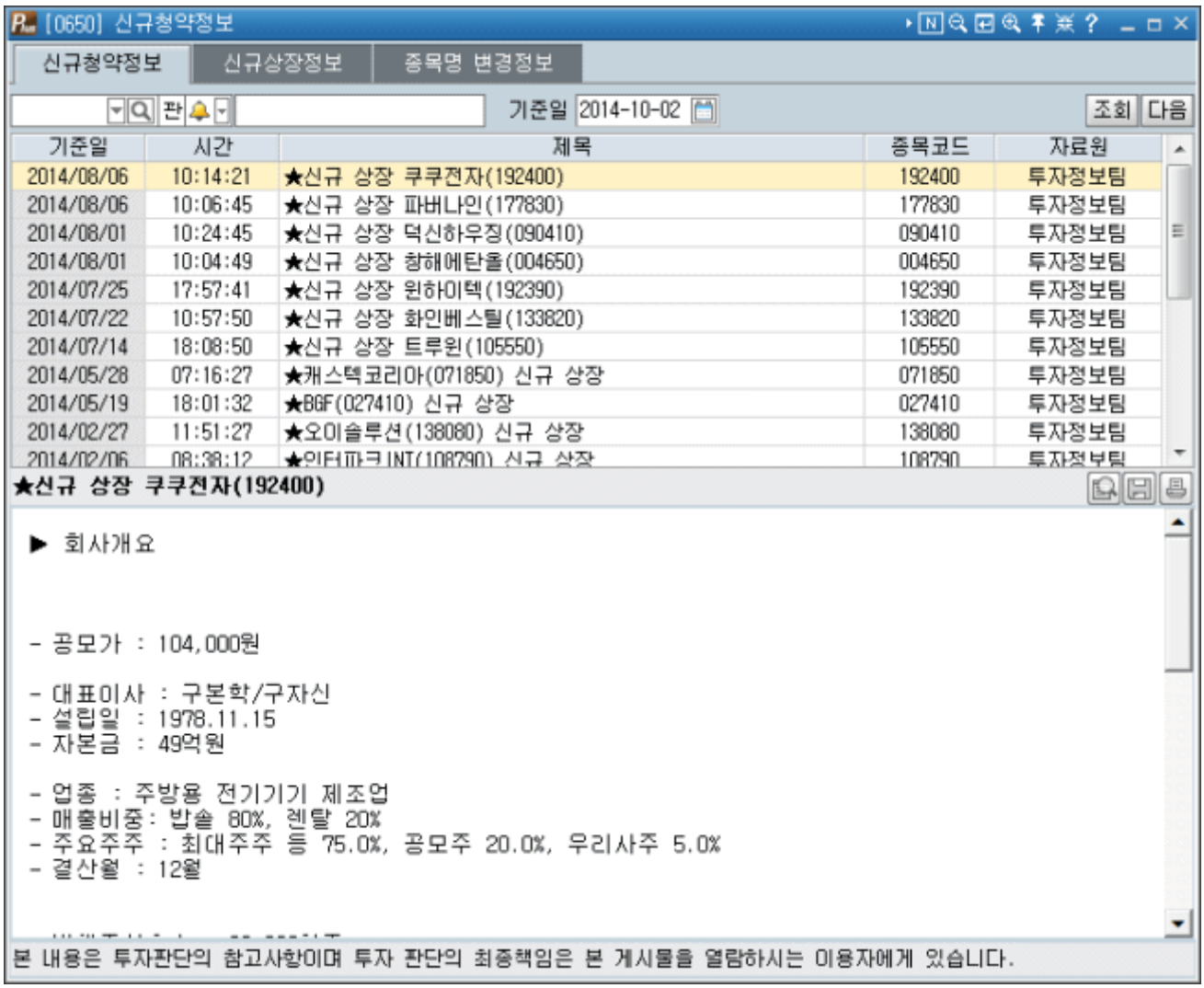

1 신규 상장 및 등록종목의 청약정보와 해당기업의 일반적인 정보를 제공하며, 기준일과 종목명을 입력하여 조회할 수도 있습니다.

COPYRIGHT KOREA INVESTMENT & SECURITIES CO.LTD.ALL RIGHTS RESERVED.

종목명 변경정보 [0652]

- 이 화면은 종목명이 변경된 정보내역을 상세하게 제공하는 화면입니다.

2. 화면설명



COPYRIGHT KOREA INVESTMENT & SECURITIES CO.LTD.ALL RIGHTS RESERVED.

유상증자 [0655]

1. 화면개요

- 종목별, 기간별, 청약일별, 기준일별 유상증자 상세내역을 확인 할 수 있는 화면입니다.
- 유상증자 기준일, 종목명, 발행주식, 발행할주식, 배정비율, 할인율, 발행예정가, 권리락일, 청약기간, 상장/등록일이 제공됩니다.
- 예탁원에서 제공한 자료이므로 정보용으로만 사용하시기 바랍니다.

2. 화면설명

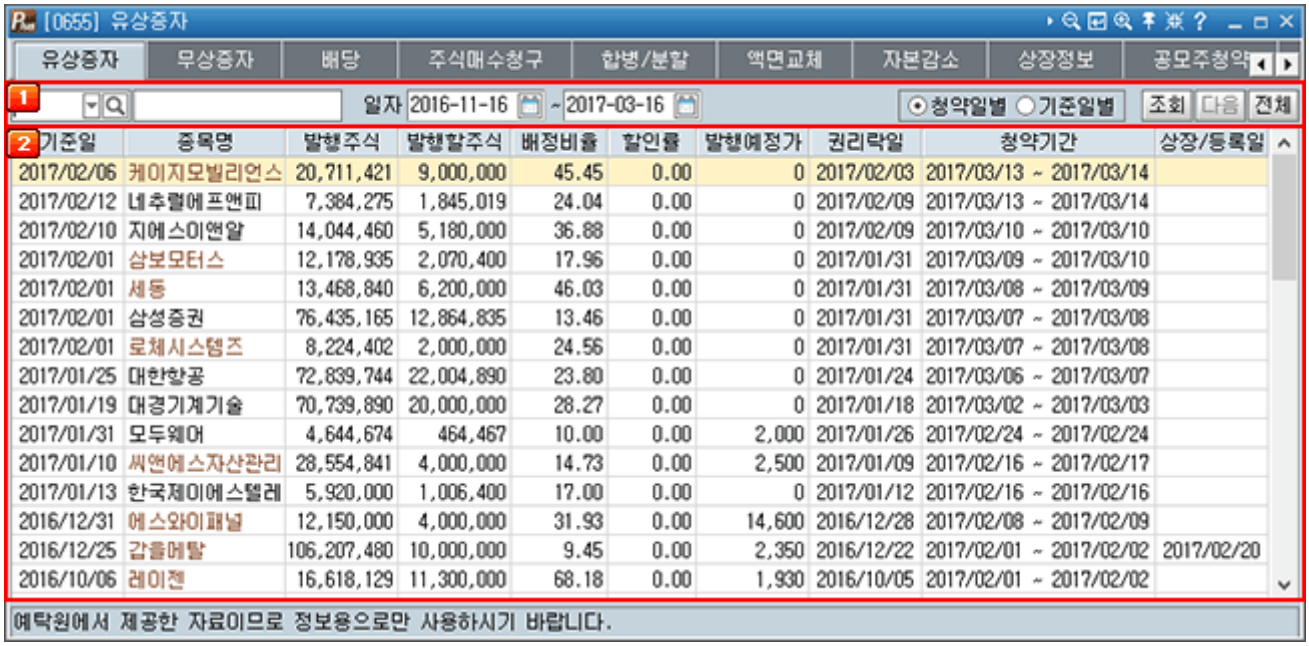

1 선택영역

- 종목별 유상증자 정보를 원할 경우 종목을 선택합니다.
- 일자별 유상증자 정보를 원할 경우 조회 기간을 설정합니다.

2 조회영역

COPYRIGHT KOREA INVESTMENT & SECURITIES CO.,LTD.ALL RIGHTS RESERVED.

› 사용자가 선택한 항목에 대한 유상증자 자료가 제공되며, 종목 더블 클릭 시 팝업으로 상세 내용이 추가 제공됩니다.

기준일	종목명	발행주식	발행할주식	배정비율	할인율	발행예정가	권리락일	청약기간	상장/등록일
2017/02/06	케이지모빌리언스	20,711,421	9,000,000	45.45	0.00	0	2017/02/03	2017/03/13 ~ 2017/03/14	
2017/02/12	네추럴에프앤피	7,384,275	1,845,019	24.04	0.00	0	2017/02/09	2017/03/13 ~ 2017/03/14	
2017/02/10	지에스이앤알	14,044,460	5,180,000	36.88	0.00	0	2017/02/09	2017/03/10 ~ 2017/03/10	
2017/02/01	삼보모터스	12,178,935	2,070,400	17.96	0.00	0	2017/01/31	2017/03/09 ~ 2017/03/10	
2017/02/01	세동	13,468,840	6,200,000	46.03	0.00	0	2017/01/31	2017/03/08 ~ 2017/03/09	
2017/02/01	삼성증권	76,435,165	12,864,835	13.46	0.00	0	2017/01/31	2017/03/07 ~ 2017/03/08	
2017/02/01	로체시스템즈	8,224,402	2,000,000	24.56	0.00	0	2017/01/31	2017/03/07 ~ 2017/03/08	
2017/01/25	대한항공	72,839,744	22,004,890	23.80	0.00	0	2017/01/24	2017/03/06 ~ 2017/03/07	
2017/01/19	대경기계기술	70,739,890	20,000,000	28.27	0.00	0	2017/01/18	2017/03/02 ~ 2017/03/03	
2017/01/31	모두웨어	4,644,674	464,467	10.00	0.00	2,000	2017/01/26	2017/02/24 ~ 2017/02/24	
2017/01/10	씨앤에스자산관리	28,554,841	4,000,000	14.73	0.00	2,500	2017/01/09	2017/02/16 ~ 2017/02/17	
2017/01/13	한국제이에스델레	5,920,000	1,006,400	17.00	0.00	0	2017/01/12	2017/02/16 ~ 2017/02/16	
2016/12/31	에스와이패널	12,150,000	4,000,000	31.93	0.00	14,600	2016/12/28	2017/02/08 ~ 2017/02/09	
2016/12/25	갑을메탈	106,207,480	10,000,000	9.45	0.00	2,350	2016/12/22	2017/02/01 ~ 2017/02/02	2017/02/20
2016/10/06	레이젠	16,618,129	11,300,000	68.18	0.00	1,930	2016/10/05	2017/02/01 ~ 2017/02/02	

[0751] 유상증자

종목 038440 신 케이지모빌리언스 KOSDAQ 기준일 2017-02-06

기준일	권리락일	예정배정률	확정배정률	1차발행가액	확정발행가액	할인률	상장일	주식종류
2017/02/06	2017/02/03	45.45	45.45	5,900	0	0.00		보통

주 주 청 약	2017/03/13 ~ 2017/03/14	주 당 액 면 가	500
주 금 납 입 일	2017/03/21	증자전총주식수	20,711,421
실 권 주 청 약	2017/03/16 ~ 2017/03/17	발 행 주 식 수	9,000,000
발행주식종류	보통	증자구분	주주배정
신주인수권발행유무	발행	신주인수권발행일	2017/02/16 ~ 2017/03/12
신주인수권발행장소			
청약처1	유진투자증권	청약처2	
납입처1	우리은행 잔교테크노밸리	납입처2	
주간사		주간사 연락처	

예탁원에서 제공한 자료이므로 정보용으로만 사용하시기 바랍니다.

용어설명

유상증자

회사가 사업을 영위하는 도중 자금이 필요해 신주를 발행하여 주주로부터 자금을 납입받아 자본을 늘리는 것을 말한다. 금융권이나 사채권자로부터 자금을 융통하는 경우에는 이자를 지급하고 만기에 원금을 상환해야 하지만, 주주로부터 자금을 납입받는 경우에는 상환의무가 없으므로 장기간 안정적으로 자금을 활용할 수 있다. 이 때문에 기업체에서는 자금조달을 위해 유상증자를 하는 경우가 많다. 유상증자를 하려면 우선 이사회의 결의를 거쳐야 한다. 이사회에서는 발행주식수, 배정기준일, 청약일정 등을 정한다. 상장법인의 유상증자 발행가액은 시가에 이론권리락주가(조정주가) 또는 일정 할인율을 적용하여 산정한다. 주주배정방식 및 주주우선공모방식으로 유상증자를 하는 경우에는 신주배정 기준일(주주우선공모증자시에는 주주확정일)전 제3거래일을 기산일로 하여 발행가를 산정한다. 일반공모방식으로 유상증자를 하는 경우에는 청약일전 제5거래일을 기산일로 하여 산정한다.
제3자배정증자방식으로 유상증자를 하는 경우에는 유상증자를 위한 이사회 결의일(발행가액을 결정한 이사회결의가 이미 있는 경우에는 그 이사회결의일로 할 수 있다) 전일을 기산일로 하여 산정한다.

유상증자 종류

유상증자는 신주의 모집방법에 따라 주주배당, 공모, 제3자배당으로 나누어진다.
① 주주배정 : 기존 주주에게 신주인수권을 주어서 이들로부터 신주주를 모집하는 것.
② 공모 : 신주인수권을 준다는 행위가 아니라 널리 일반적으로부터 주주를 모집하는 것.
③ 제3자 배정 : 회사의 임원, 종업원, 거래선 등 연고 관계에 있는 자에게 신주인수권을 주어서 신주를 인수시키는 것.

COPYRIGHT KOREA INVESTMENT & SECURITIES CO.LTD.ALL RIGHTS RESERVED.

무상증자 [0656]

1. 화면개요

- 종목별, 기간별 무상증자 상세내역을 확인 할 수 있는 화면입니다.
- 무상증자 기준일, 종목명, 배정비율, 단주기준주가, 권리락일, 단주대금지급일, 상장/등록일, 발행주식, 발행할주식이 제공됩니다.
- 예탁원에서 제공한 자료이므로 정보용으로만 사용하시기 바랍니다.

2. 화면설명



1 선택영역

- 종목별 무상증자 정보를 원할 경우 종목을 선택합니다.
- 일자별 유상증자 정보를 원할 경우 조회 기간을 설정합니다.

2 조회영역

COPYRIGHT KOREA INVESTMENT & SECURITIES CO.LTD.ALL RIGHTS RESERVED.

› 사용자가 선택한 항목에 대한 무상증자 자료가 제공되며, 종목 더블 클릭 시 팝업으로 상세 내용이 추가 제공됩니다.

기준일	종목명	배정비율	단주기준주가	권리락일	단주대금지급일	상장/등록일	발행주식	발행할주식
2017/03/02	뉴트리바이오텍	100.00	0	2017/02/28			10,314,000	10,314,000
2017/03/01	푸른기술	20.00	0	2017/02/27			5,641,177	933,025
2017/02/27	모베이스	28.60	0	2017/02/24	2017/03/27 ~ 2017/03/27		15,552,000	4,440,456
2017/02/17	에스와이패널	50.00	0	2017/02/16	2017/03/13 ~ 2017/03/13		16,150,000	7,950,000
2017/02/16	한미사이언스	7.00	0	2017/02/15	2017/03/14 ~ 2017/03/14		58,290,309	3,989,565
2017/02/16	한미약품	7.00	0	2017/02/15	2017/03/14 ~ 2017/03/14		10,435,111	728,341
2017/02/08	대원제약	3.00	0	2017/02/07	2017/03/07 ~ 2017/03/07		17,681,504	521,671
2017/02/06	에스트래픽	400.00	0	2017/02/03			1,880,000	7,376,692
2017/02/06	에스트래픽1우	400.00	0	2017/02/03			40,000	160,000
2017/02/06	에스트래픽2우	400.00	0	2017/02/03			40,000	160,000
2017/01/31	디에스케이	100.00	0	2017/01/26			6,500,000	6,500,000
2017/01/26	넥스모스	30.00	500	2017/01/25	2017/02/15 ~		1,212,500	363,750
2017/01/06	보광산업	50.00	9,100	2017/01/05	2017/02/07 ~	2017/02/02	22,980,000	11,490,000
2017/01/05	파버나인	100.00	0	2017/01/04		2017/01/31	5,355,636	5,355,636
2017/01/01	유한양행	5.00	196,000	2016/12/28	2017/01/26 ~	2017/01/23	11,152,546	513,350

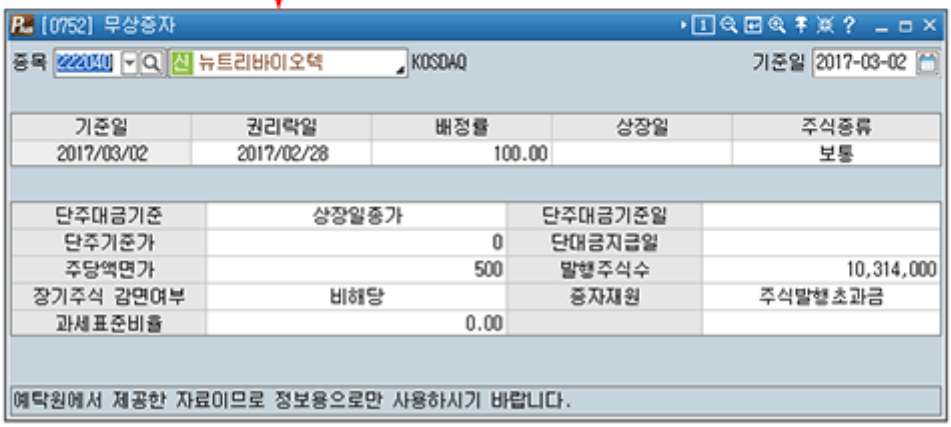

용어설명

무상증자

무상증자란 글자 그대로 주식대금을 받지 않고 주주에게 주식을 나누어주는 것을 말한다. 무상증자를 하면 발행주식수가 늘어나고 그만큼 자본금이 늘어나게 된다. 늘어나는 자본금은 보유 자산을 재평가해 남은 차액적립금이나 이익잉여금 등을 자본으로 전입해 메우게 된다. 이윤이 회사 바깥으로 빠져나가는 것을 막기 위해 현금배당 대신 주식으로 배당하는 것도 일종의 무상증자에 해당한다. 주식 액면 분할은 주식수가 늘어나지만 자본금은 늘어나지 않는다는 점에서 무상증자와 차이가 있다. 주주 입장에선 무상주를 받게 되면 즐거워할지 모르나 무상증자를 하게 되면 권리락으로 주가가 떨어지고 회사 재산이 불어나는 것도 아니어서 좋아할 일만은 못된다. 무상증자는 법정준비금 범위 내에서는 이사회의 결의로 제한없이 할 수 있도록 되어있다.

COPYRIGHT KOREA INVESTMENT & SECURITIES CO.LTD.ALL RIGHTS RESERVED.

액면교체 [0657]

1. 화면개요

- 선택한 기간동안 액면가가 변동하였거나 변동할 예정인 종목을 조회하는 화면입니다.
  해당 종목의 종목명, 기준일 변경 전/후의 액면가, 매매거래정지기간 및 상장/등록일을 조회할 수 있습니다.
- 예탁원에서 제공한 자료이므로 정보용으로만 사용하시기 바랍니다.

2. 화면설명



1 선택영역

- 액면가 교체에 따른 종목에 대한 정보를 원할 경우 종목을 선택합니다.
- 일자별 액면가 교체 종목 정보 조회를 원할 경우 조회 기간을 설정합니다.
- 액면가 교체에 따른 기준일, 기업명, 변경전액면가, 변경후액면가, 매매거래정지기간, 상장/등록일 등이 제공됩니다.

2 조회영역

COPYRIGHT KOREA INVESTMENT & SECURITIES CO.LTD.ALL RIGHTS RESERVED.

› 사용자가 액면교체 조회 항목에 따른 종목 정보가 제공되며, 종목 더블 클릭 시 상세내역이 제공됩니다.

기준일	기업명	변경전액면가	변경후액면가	매매거래정지기간	상장/등록일
2017/03/08	디에스티로봇	500	200	2017/03/07 ~	
2017/02/13	알리코제약	5,000	500	2017/02/10 ~	
2017/01/25	아리온테크놀로지	500	200	2017/01/24 ~	
2017/01/24	모두나와	5,000	500	2017/01/23 ~	
2017/01/17	셀바스헬스케어	100	500	2017/01/16 ~ 2017/02/06	2017/02/07
2017/01/14	세미콘라이트	500	100	2017/01/12 ~ 2017/02/02	2017/02/03
2017/01/13	블루버드	5,000	500		
2017/01/13	블루버드1우	5,000	500		
2017/01/13	이노에버솔루션	10,000	500	2017/01/12 ~	
2017/01/09	이리츠코크렙기업구조조정부동	5,000	500	2017/01/06 ~	
2017/01/05	서산	5,000	100	2017/01/04 ~ 2017/01/18	2017/01/19
2017/01/03	리빙스톤코리아	100	5,000	2017/01/02 ~	
2016/12/30	에이제이네트웍스	5,000	1,000	2016/12/28 ~ 2017/01/16	2017/01/17
2016/12/22	화인파트너스	100,000	1,000,000		
2016/12/17	비아이피	10,000	100	2016/12/16 ~	

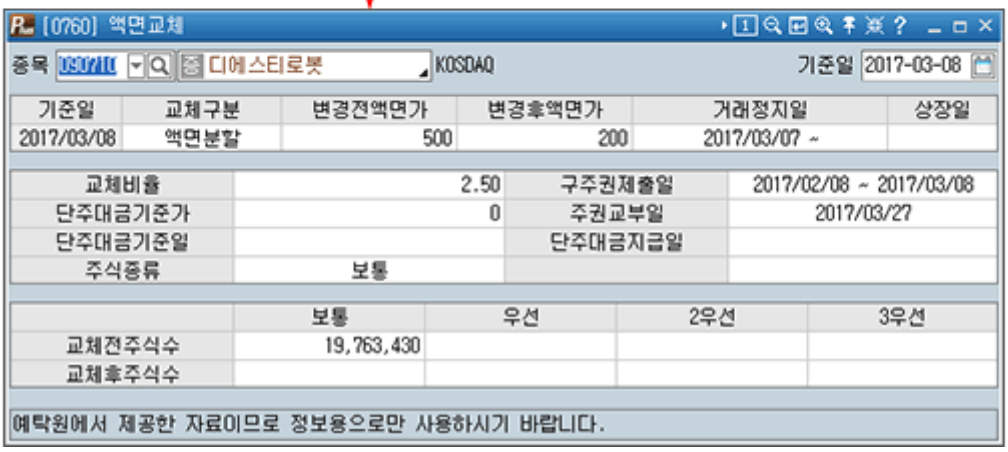

COPYRIGHT KOREA INVESTMENT & SECURITIES CO.LTD.ALL RIGHTS RESERVED.

배당 [0658]

1. 화면개요

- 종목별, 기간별 배당 및 배당전체/결산배당/중간배당 조회가 가능하며, 고배당 내역을 확인 할 수 있는 화면입니다.
- 배당 기준일별 종목, 배당종류, 액면가, 현재가, 현금배당, 현금배당률, 주식배당률, 배당지급일, 주식배당지급일, 단주대금지급일, 고배당 항목 등이 제공됩니다.
- 예탁원에서 제공한 자료이므로 정보용으로만 사용하시기 바랍니다.

2. 화면설명



1 선택영역

- 종목별 배당 정보를 원할 경우 종목을 선택합니다.
- 일자별 종목배당 정보를 원할 경우 조회 기간을 설정합니다.
- 배당 항목을 선택하여 세부항목 정보를 조회할 수 있습니다.



2 조회영역

COPYRIGHT KOREA INVESTMENT & SECURITIES CO.LTD.ALL RIGHTS RESERVED.

› 사용자가 선택한 항목에 대한 배당 자료가 제공되며, 종목 더블 클릭 시 팝업으로 상세 내용이 추가 제공됩니다.

기준일	종목명	배당종류	액면가	현재가	현금배당금	현금배당률	주식배당률	배당지급일	주식배당지급일	단주대금지급일	고배당
2017/02/28	하나UBS암바토비니	결산	0	1,370	0	0.00	0.00				
2017/02/28	하나UBS암바토비니	결산	0	1,390	0	0.00	0.00				
2017/02/28	코크렙제14호위탁	결산	5,000		0	0.00	0.00				
2017/02/28	제이알제8호위탁관	결산	5,000		0	0.00	0.00				
2017/02/28	티스퓨쳐 KDR	결산	0		0	0.00	0.00				
2017/02/27	아시아퍼시픽12호	분기	5,000	4,740	0	1.51	0.00	2017/03/13			
2017/02/26	아시아퍼시픽14호	분기	5,000	5,030	0	1.47	0.00	2017/03/16			
2017/02/15	하이골드오션3호2	분기	5,000	1,930	0	0.40	0.00	2017/02/28			
2017/02/15	하이골드오션8호3	분기	5,000	1,320	0	0.07	0.00	2017/02/28			
2017/02/15	하이골드오션12호	분기	5,000	2,365	0	0.33	0.00	2017/02/28			
2017/02/14	아시아퍼시픽11호	분기	5,000	4,785	0	1.51	0.00	2017/02/28			
2017/02/01	한국칼드와이드베	결산	730	510	0	0.09	0.48	2017/02/24	2017/02/24	2017/02/24	
2017/01/31	동북아13호선박투	분기	5,000	4,870	0	1.51	0.00	2017/02/13			
2017/01/31	미래에셋TIGERKRX		0	42,590	60	0.23	0.00	2017/02/02			
2017/01/31	미래에셋TIGER은행		0	7,830	20	0.21	0.00	2017/02/02			

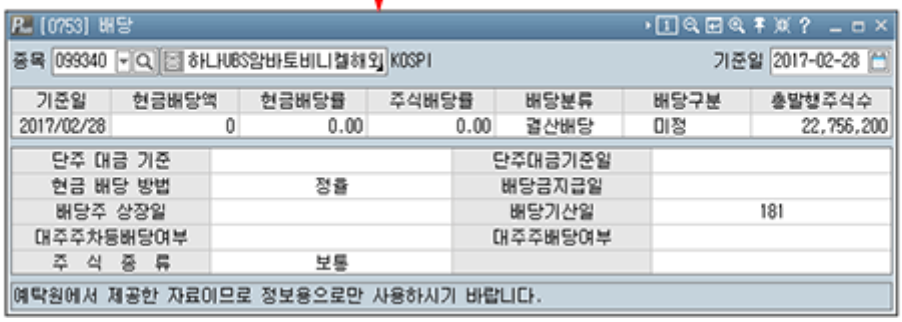

용어설명

배당

'배당'이란 기업이 일정기간 동안 영업활동을 해 발생한 이익중 일부를 주주들에게 나눠 주는 것을 말한다. 주주에게는 투자수익면에서, 기업들이나 경영자에게는 경영정책적인 면에서 매우 중요하다. 기업은 배당가능이익이 있을 때만 배당할 수 있다. '배당가능이익'은 대차대조표상의 순이익으로부터 ① 자본의 액, ② 그 결산기까지 적립된 자본준비금과 이익준비금의 합계액, ③ 그 결산기에 적립하여야 할 이익준비금의 액 ④ 재평가적립금 ⑤ 임의준비금 등을 공제한 금액이다. 따라서 이익을 많이 내는 회사일수록 배당금을 많이 나눠준다. 그리고 지난해 배당을 많이 했더라도 올해 실적이 악화됐다면 배당금이 낮아진다.

현금배당

현금으로 배당이 이루어지는 것을 말한다. 현금배당은 운전자본의 직접적인 지출을 수반하므로, 배당액과 지급기일 등을 결정함에 있어서 보유현금잔액과 미래의 현금흐름 등을 신중히 고려하여야 한다.

주식배당

주권배당이라고도 한다. 주식배당의 목적은 배당지급에 소요되는 자금을 사내에 유보하여 외부 유출을 막고, 이익배당을 한 것과 동일한 효과를 올리는 데 있다. 또 주식배당에 의하여 회사의 자본금이 증액되므로 자본구성의 시정에도 유효하다. 주주의 입장에서도 주가가 높은 수준에 있을 때는 현금배당보다 유리하다.

COPYRIGHT KOREA INVESTMENT & SECURITIES CO.LTD.ALL RIGHTS RESERVED.

추정종목리스트 [0660]

1. 화면개요

- 추정 종목리스트 화면입니다.
- 본 화면에서 제공하는 종목별 수익추정 및 투자의견은 리서치 본부에서 매월 말 거래소와 코스닥에 상장 또는 등록된 160여개 주요기업에 대한 실적을 추정한 결과입니다.
- 본 추정자료는 각 종목 담당 연구원들이 각종 정보를 토대로 최선을 다해 작성한 것이나, 담당연구원의 주관적인 판단과 예상이 반영된 것이니 이와 관련된 최종 의사결정은 이용자 개인의 책임하에 이용하시기 바랍니다.

2. 화면설명



종목명	종목코드	종목명	종목코드	종목명	종목코드	종목명	종목코드
한 글 명		삼성엔지니어링	028050	인터파크	108790	현대차	005380
강원랜드	035250	삼성전기	009150	인터파크홀딩스	035080	현대해상	001450
게임빌	063080	삼성전자	005930	인터플렉스	051370	현대홈쇼핑	057050
고려아연	010130	삼성중공업	010140	제이브이엠	054950	호텔신라	008770
금호석유	011780	삼성증권	016360	제일기획	030000	휠라코리아	081660
금호타이어	073240	삼성출판사	068290	제주항공	089590	휴메딕스	200670
기아차	000270	삼성카드	029780	종근당	185750	휴비츠	065510
기업은행	024110	삼성화재	000810	지역난방공사	071320	휴젤	145020
나스미디어	089600	삼영무역	002810	카카오	035720	영 문 명	
네오위즈게임즈	095660	삼천리자전거	024950	컴투스	078340	AJ네트웍스	095570
넥센타이어	002350	서울반도체	046890	코스맥스	192820	BGF리테일	027410
녹십자	006280	서울옥션	063170	코웨이	021240	BNK금융지주	138930
농심	004370	서흥	008490	쿠쿠전자	192400	CJ	001040
대림산업	000210	선데이토즈	123420	키움증권	039490	CJ CGV	079160
대림씨엔에스	004440	성광벤드	014620	태광	023160	CJ E&M	130960
대상	001680	솔브레인	036830	태웅	044490	CJ대한통운	000120
대신증권	003540	슈피겐코리아	192440	테스	095610	CJ오쇼핑	035760
대우건설	047040	스카이라이프	053210	토니모리	214420	CJ제일제당	097950
대우조선해양	042660	신세계	004170	파라다이스	034230	CJ헬로비전	037560
대한항공	003490	신세계인터내셔날	031430	파트론	091700	DGB금융지주	139130
더존비즈온	012510	신한지주	055550	평화정공	043370	GKL	114090
덕산네오룩스	213420	실리콘웍스	108320	포스코엠텍	009520	GS	078930
동부화재	005830	씨엠에스에듀	225330	풍산	103140	GS건설	006360
동성화인텍	033500	씨젠	096530	피에스케이	031980	GS리테일	007070
동아에스티	170900	아모레G	002790	하나금융지주	086790	GS홈쇼핑	028150

1 조회 영역

› 조회할 시장을 선택합니다.



COPYRIGHT KOREA INVESTMENT & SECURITIES CO.,LTD.ALL RIGHTS RESERVED.

› 연속조회 클릭 시 좌측에 연속조회 화면이 팝업되며, 연속조회 기능을 편리하게 이용할 수 있습니다.

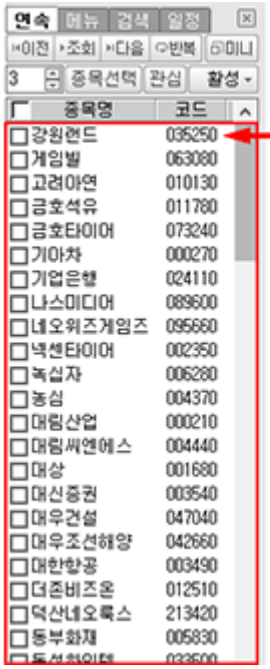

종목명	종목코드	종목명	종목코드	종목명	종목코드	종목명	종목코드
한 글 명		삼성엔지니어링	028050	인터파크	108790	현대차	005380
강원랜드	035250	삼성전기	009150	인터파크홍딩스	035080	현대해상	001450
게임빌	063080	삼성전자	005930	인터플렉스	051370	현대홈쇼핑	057050
고려아연	010130	삼성중공업	010140	제이브이엠	054950	호텔신라	008770
금호석유	011780	삼성증권	016360	제일기획	030000	휠라코리아	081660
금호타이어	073240	삼성출판사	068290	제주항공	089590	휴메딕스	200670
기아차	000270	삼성카드	029780	종근당	185750	휴비츠	065510
기업은행	024110	삼성화재	000810	지역난방공사	071320	휴젤	145020
나스미디어	089600	삼영무역	002810	카카오	035720	영 문 명	
네오위즈게임즈	095660	삼천리자전거	024950	컴투스	078340	AJ네트웍스	095570
넥센타이어	002350	서울반도체	046890	코스맥스	192820	BGF리테일	027410
녹십자	006280	서울옥션	063170	코웨이	021240	BNK금융지주	138930
농심	004370	서흥	008490	쿠쿠전자	192400	CJ	001040
대림산업	000210	선데이토즈	123420	키움증권	039490	CJ CGV	079160
대림씨엔에스	004440	성창벤드	014620	태광	023160	CJ E&M	130960
대상	001680	솔브레인	036830	태웅	044490	CJ대한통운	000120
대신증권	003540	슈피겐코리아	192440	테스	095610	CJ오쇼핑	035760
대우건설	047040	스카이라이프	053210	토니모리	214420	CJ제일제당	097950
대우조선해양	042660	신세계	004170	파라다이스	034230	CJ헬로비전	037560
대한항공	003490	신세계인터내셔날	031430	파트론	091700	DGB금융지주	139130
더존비즈온	012510	신한지주	055550	평화정공	043370	GKL	114090
덕산네오룩스	213420	실리콘웍스	108320	포스코엠텍	009520	GS	078930
동부화재	005830	씨엠에스에듀	225330	풍산	103140	GS건설	006360
동성화인텍	033500	씨젠	096530	피에스케이	031980	GS리테일	007070
동아에스티	170900	아모레G	002790	하나금융지주	086790	GS홈쇼핑	028150

› 유의사항 클릭 시 수익추정/투자의견에 대한 유의사항이 제공됩니다.

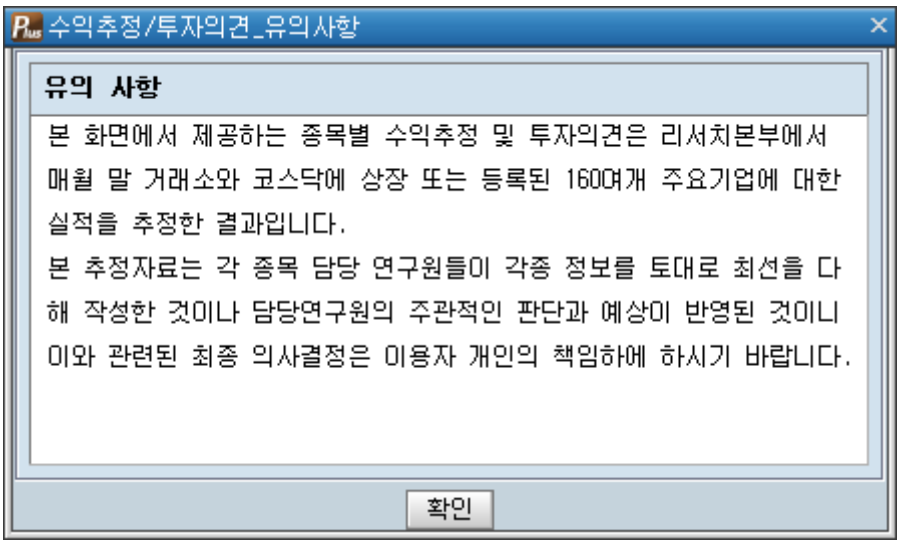

COPYRIGHT KOREA INVESTMENT & SECURITIES CO.LTD.ALL RIGHTS RESERVED.

매수의견기업 [0661]

1. 화면개요

- 매수의견 기업 기업리스트를 제공하는 화면입니다.
- 본 화면에서 제공하는 종목별 수익추정 및 투자의견은 리서치 본부에서 매월 말 거래소와 코스닥에 상장 또는 등록된 160여개 주요기업에 대한 실적을 추정한 결과입니다.
- 본 추정자료는 각 종목 담당 연구원들이 각종 정보를 토대로 최선을 다해 작성한 것이나, 담당연구원의 주관적인 판단과 예상이 반영된 것이니 이와 관련된 최종 의사결정은 이용자 개인의 책임하에 이용하시기 바랍니다.

2. 화면설명



종목명	종목코드	종목명	종목코드	종목명	종목코드	종목명	종목코드
한 글 명		삼성생명	032830	이노션	214320	호텔신라	008770
강원랜드	035250	삼성엔지니어링	028050	이녹스	088390	휠라코리아	081660
게임빌	063080	삼성전기	009150	이마트	139480	휴메딕스	200670
기아차	000270	삼성전자	005930	인바디	041830	휴비츠	065510
기업은행	024110	삼성중공업	010140	인크로스	216050	휴젤	145020
나스미디어	089600	삼성출판사	068290	인터로조	119610	영 문 명	
네오위즈게임즈	095660	삼성카드	029780	제일기획	030000	AJ네트웍스	095570
넥센타이어	002350	삼성화재	000810	제주항공	089590	BGF리테일	027410
녹십자	006280	삼영무역	002810	종근당	185750	BNK금융지주	138930
농심	004370	서울반도체	046890	컴투스	078340	CJ CGV	079160
대림산업	000210	서울옥션	063170	코스맥스	192820	CJ E&M	130960
대림씨엔에스	004440	서흥	008490	쿠쿠전자	192400	CJ대한통운	000120
대상	001680	선데이토즈	123420	키움증권	039490	CJ오쇼핑	035760
대신증권	003540	솔브레인	036830	태웅	044490	CJ제일제당	097950
대한항공	003490	슈피겐코리아	192440	테스	095610	DGB금융지주	139130
더존비즈온	012510	스카이라이프	053210	파라다이스	034230	GS	078930
덕산네오룩스	213420	신세계	004170	파트론	091700	GS건설	006360
동부화재	005830	신세계인터내셔날	031430	평화정공	043370	GS리테일	007070
동성화인텍	033500	신한지주	055550	풍산	103140	KB금융	105560
동양생명	082640	씨엠에스에듀	225330	피에스케이	031980	KB손해보험	002550
동운아나텍	094170	씨젠	096530	하나금융지주	086790	KB캐피탈	021960
두산인프라코어	042670	아모레G	002790	하나투어	039130	KCC	002380
두산중공업	034020	아모레퍼시픽	090430	한국가스공사	036460	KT	030200
디엔에프	092070	아모텍	052710	한국전력	015760	KT&G	033780
롯데쇼핑	023530	아이센스	099190	한국콜마	161890	LF	093050

1 조회 영역

› 조회할 시장을 선택합니다.

◉전체 ○코스피 ○코스닥

› Excel 보내기 클릭 시 조회된 매수의견 기업에 대한 종목 리스트가 엑셀로 제공됩니다.

COPYRIGHT KOREA INVESTMENT & SECURITIES CO.LTD.ALL RIGHTS RESERVED.

유의사항 클릭 시 수익추정/투자의견에 대한 유의사항이 제공됩니다.

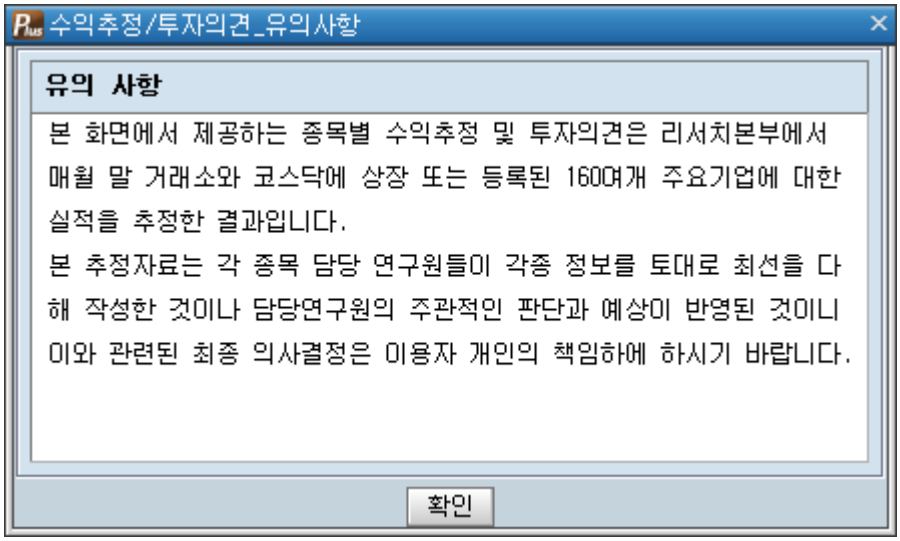

COPYRIGHT KOREA INVESTMENT & SECURITIES CO.LTD.ALL RIGHTS RESERVED.

수익추정/투자의견 [0662]

1. 화면개요

- 종목별 수익추정 및 투자의견을 확인할 수 있는 화면입니다.
- 종목별 수익추정은 리서치 본부에서 매월 발표되는 거래소, 코스닥 160여개 기업에 한정합니다.
  구체적인 종목 리스트는 추정 종목 리스트를 참고하시기 바랍니다.

2. 화면설명

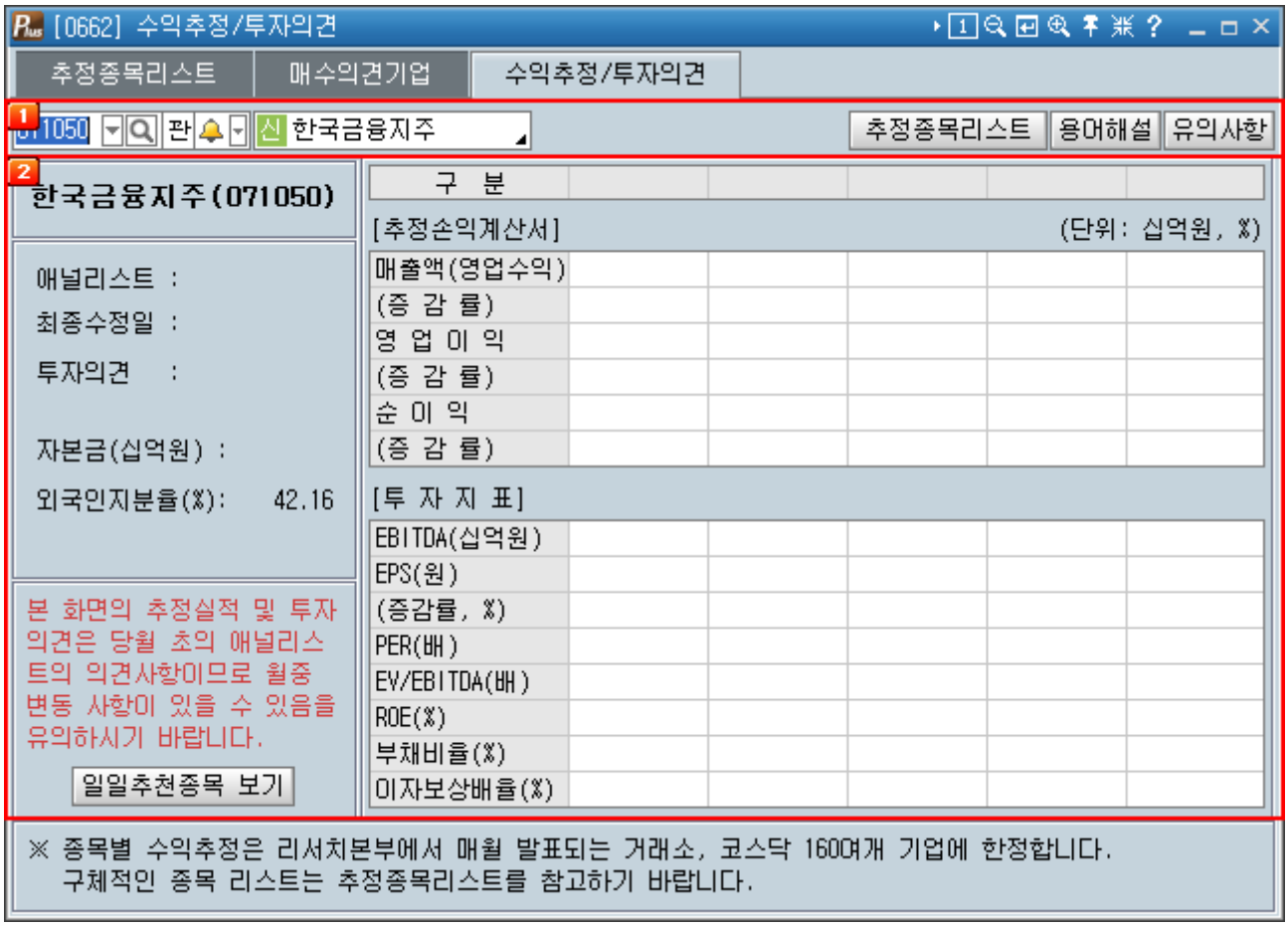

1 선택영역

- 조회할 종목을 선택합니다.
- 추정종목리스트 클릭 시 [0660] 추정종목리스트 화면이 제공됩니다.

COPYRIGHT KOREA INVESTMENT & SECURITIES CO.LTD.ALL RIGHTS RESERVED.

› 용어해설 클릭 시 증권 전문용어 해설 화면이 제공됩니다.

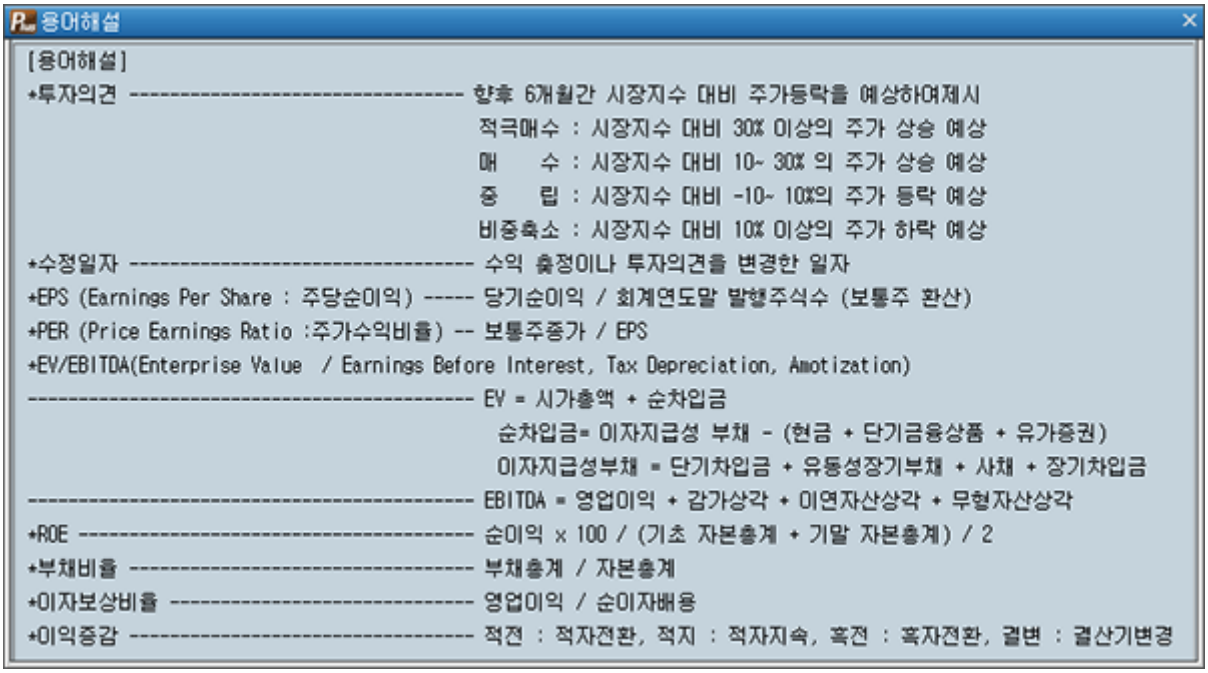

› 유의사항 클릭 시 수익추정/투자의견에 대한 유의사항이 제공됩니다.

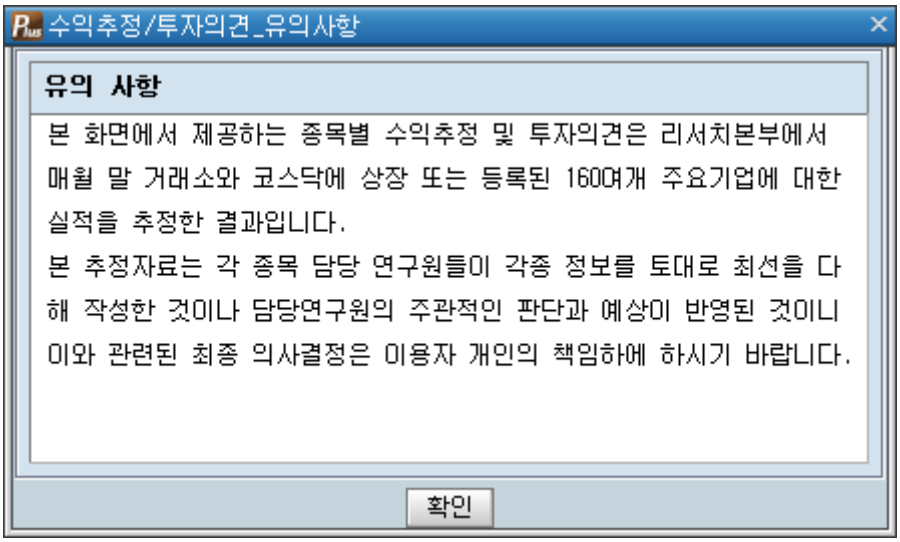

› 일일추천종목 보기 클릭 시 [0640] 일일유망종목 화면이 제공됩니다.

2 조회영역

COPYRIGHT KOREA INVESTMENT & SECURITIES CO.,LTD.ALL RIGHTS RESERVED.

› 조회종목에 따른 추정손익계산서, 투자지표, 외국인 지분율, 자본금, 투자의견 등등이 제공됩니다.

한국금융지주(071050)

애널리스트 :
최종수정일 :
투자의견 :

자본금(십억원) :
외국인지분율(%): 42.16

본 화면의 추정실적 및 투자의견은 당월 초의 애널리스트의 의견사항이므로 월중 변동 사항이 있을 수 있음을 유의하시기 바랍니다.

일일추천종목 보기

구 분					
[추정손익계산서]					(단위: 십억원, %)
매출액(영업수익)					
(증 감 률)					
영 업 이 익					
(증 감 률)					
순 이 익					
(증 감 률)					
[투 자 지 표]					
EBITDA(십억원)					
EPS(원)					
(증감률, %)					
PER(배)					
EV/EBITDA(배)					
ROE(%)					
부채비율(%)					
이자보상배율(%)					

COPYRIGHT KOREA INVESTMENT & SECURITIES CO.LTD.ALL RIGHTS RESERVED.

주식매수청구 [0663]

1. 화면개요

- 종목별, 기간별 주식매수청구 일정을 확인할 수 있는 화면입니다.
- 종목별, 주식매수청구일 일자별 조회가 가능합니다.
- 예탁원에서 제공한 자료이므로 정보용으로만 사용하시기 바랍니다.

2. 화면설명



1 선택영역

- 종목별 주식매수청구 정보를 원할 경우 종목을 선택합니다.
- 일자별 주식매수청구 정보를 원할 경우 조회 기간을 설정합니다.
- 종목별/기간별 주식매수 청구에 따른 기준일, 기업명, 주식종류, 반대의사접수시안, 매수청구접수시안, 매수청구가격, 매수대금지급일, 주총일 등이 제공됩니다.

2 조회영역

- 사용자가 조회한 항목에 따른 주식매수청구 정보가 제공되며, 종목 더블 클릭 시 팝업으로 상세 내용이 추가 제공됩니다.

COPYRIGHT KOREA INVESTMENT & SECURITIES CO.LTD.ALL RIGHTS RESERVED.

기준일	기업명	주식종류	반대의사접수시안	매수청구접수시안	매수청구가격	매수대금지급일	주총일
2017/02/20	예림당	보통	2017/03/06		0		
2017/02/10	지티지웰니스	보통	2017/02/24		0		
2017/02/10	지티지웰니스1우	우선	2017/02/24		0		
2017/02/09	영보화학	보통	2017/02/23		0		
2017/02/09	동양네트웍스	보통	2017/02/23		0		
2017/02/08	대우에스비아이기	보통	2017/03/13	2017/04/03	2,054	2017/04/12	2017/03/15
2017/02/03	중앙오션	보통	2017/02/17		0		
2017/02/03	이노인스트루먼트	보통	2017/03/03	2017/03/24	135,617	2017/04/07	2017/03/07
2017/02/03	엔에이치기업인수	보통	2017/03/03	2017/03/24	2,052	2017/04/06	2017/03/07
2017/02/02	한화엠지아이기업	보통	2017/03/03	2017/03/27	2,017	2017/04/05	2017/03/07
2017/02/02	우정비에스씨	보통	2017/03/03	2017/03/27	12,005	2017/04/05	2017/03/07
2017/02/01	한진	보통	2017/02/07		0		
2017/02/01	효성	보통	2017/02/15		0		
2017/02/01	자연과환경	보통	2017/02/14		0		
2017/02/01	코리아오토글라스	보통	2017/02/14		0		

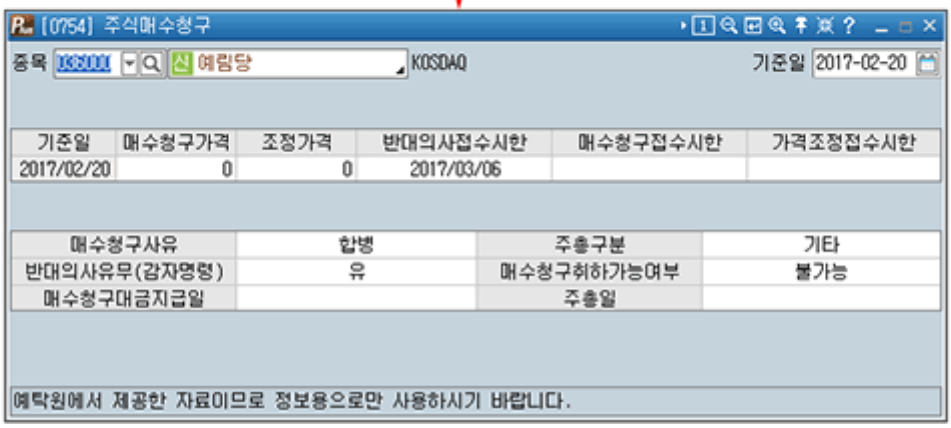

용어설명

주식매수청구권

주식매수청구권은 주주의 이해관계에 중대한 영향을 미칠 수 있는 기업의 합병·영업양수도 등이 주주총회에서 결의된 경우 그 결의에 반대했던 주주가 자신의 소유주식을 회사로 하여금 매수하도록 요구할 수 있는 권리를 말하며, 기존 주주 중 합병 등에 반대하는 주주들의 투하자본 회수를 보장함으로써 합병 등이 원활히 진행되도록 하기 위한 제도이다. 합병 등에 반대하는 주주는 주주총회 전까지 회사에 반대의사를 서면으로 통지하고 주주총회 결의일부터 20일 이내에 그 소유주식을 매수하여 줄 것을 서면으로 해당 법인에게 청구하여야 하며, 해당 법인은 매수청구기간 종료일부터 1월 이내에 이를 매수하여야 한다. 주식매수청구가격은 원칙적으로 반대주주와 해당 법인간의 협의에 의해 결정할 수 있으며, 협의가 이루어지지 않은 경우에는 이사회 결의전 형성된 시가(이사회결의일 전일부터 과거 2월간, 1월간, 1주간의 가중평균한 종가를 산술평균한 가격)로 결정된다.

COPYRIGHT KOREA INVESTMENT & SECURITIES CO.LTD.ALL RIGHTS RESERVED.

합병/분할 [0664]

1. 화면개요

- 종목별, 기간별 합병/분할에 대한 일정을 상세히 확인할 수 있는 화면입니다.
- 예탁원에서 제공한 자료이므로 정보용으로만 사용하시기 바랍니다.

2. 화면설명



1 선택영역

- 합병/분할에 따른 종목에 대한 정보를 원할 경우 종목을 선택합니다.
- 일자별 합병/분할 종목 정보 조회를 원할 경우 조회 기간을 설정합니다.
- 사용자가 선택한 종목 및 기간에 따른 합병/분할 기준일, 피합병(피분할) 회사명, 합병(분할)회사명, 합병사유, 비율, 매매거래정지기간, 상장/등록일, 단주대금지급일 등이 제공됩니다.

2 조회영역

- 사용자가 합병/분할 조회 항목에 따른 종목 정보가 제공되며, 종목 더블 클릭 시 팝업으로 상세 내용이 추가 제공됩니다..

COPYRIGHT KOREA INVESTMENT & SECURITIES CO.LTD.ALL RIGHTS RESERVED.

자본감소 [0665]

1. 화면개요

- 종목별, 기간별 자본감소에 대한 일정을 상세히 확인할 수 있는 화면입니다.
- 예탁원에서 제공한 자료이므로 정보용으로만 사용하시기 바랍니다.

2. 화면설명



1 선택영역

- 자본감소에 따른 종목에 대한 정보를 원할 경우 종목을 선택합니다.
- 일자별 자본감소 종목 정보 조회를 원할 경우 조회 기간을 설정합니다.
- 사용자가 선택한 종목 및 기간에 따른 자본감소 기준일, 기업명, 주식종류, 감자구분, 감자배정률, 계산방법, 매매거래정지기간, 상장/등록일 등이 제공됩니다.

2 조회영역

- 사용자가 자본감소 조회 항목에 따른 종목 정보가 제공되며, 종목 더블 클릭 시 팝업으로 상세 내용이 추가 제공됩니다..

COPYRIGHT KOREA INVESTMENT & SECURITIES CO.LTD.ALL RIGHTS RESERVED.

기준일	기업명	주식종류	감자구분	감자배정률	계산방법	매매거래정지기간	상장/등록일
2017/03/08	진흥기업	보통	무상감자	0.53	곱하기	2017/03/07 ~	
2017/02/27	리젠	보통	무상감자	0.20	곱하기	2017/02/24 ~	
2017/02/13	일성	보통	무상감자	0.00	곱하기		
2017/02/13	일성1우	우선	무상감자	0.00	곱하기		
2017/02/13	일성2우	2우선	무상감자	0.00	곱하기		
2017/02/13	퓨리메드	보통	무상감자	0.20	곱하기		
2017/02/08	STX중공업	보통	무상감자	0.10	곱하기	2017/02/07 ~	
2017/02/08	STX중공업1우	우선	무상감자	0.10	곱하기	2017/02/07 ~	
2017/01/30	성원	보통	무상감자	0.20	곱하기	2017/01/25 ~ 2017/02/16	2017/02/17
2017/01/19	국제16호선박투자회사	보통	유상감자	1.00	곱하기	2017/01/18 ~	
2017/01/18	STX중공업	보통	무상감자	0.50	곱하기	2017/01/17 ~	
2017/01/18	STX중공업1우	우선	무상감자	0.50	곱하기	2017/01/17 ~	
2016/12/30	금문산업	보통	유상감자	1.00	곱하기		
2016/12/26	대우조선해양	보통	무상감자	0.10	곱하기	2016/12/23 ~ 2017/01/15	2017/01/16
2016/12/25	갑을메탈	보통	무상감자	0.20	곱하기	2016/12/23 ~ 2017/01/10	2017/01/11

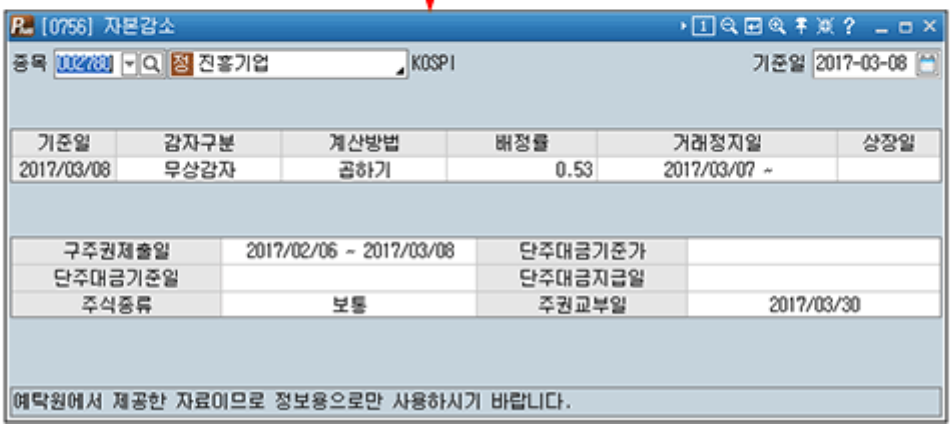

용어설명

자본감소

회사의 자본금을 감소시키는 것으로 실질적 감자와 형식적 감자로 구분된다. 실질적 감자는 유상감자라고도 한다. 자본금의 감소로회사의 자산이 감소하며 이로 인해 환급 또는 소멸된 주식의 대가를 주주에게 지급하는 것이다. 이는 기업규모를 축소하거나 합병에서 당해 회사의 재산상태를 조정할 경우 행하여진다. 실질적 감자의 방법으로는 주식액의 일부를 주주에게 반환함으로써 자본금을 감소하는 방법과 회사가 일부주식을 소각하여 자본금을 감소하는 방법이 있다. 형식적 감자는 무상감자라고도 한다. 이는 자본금이 감소하였지만 회사자산은 감소하지 않고 명목적으로 감소하는 것이다. 형식적 감자는 거액의 결손금이 있어 오랫동안 이익배당을 할 수 없거나 주가가 하락될 우려가 있어 신주를 발행할 수 없을 경우에 이루어진다. 형식적 감자의 방법은, 주주가 이미 납입된 주식액의 일부를 주주손실로 처리하여 삭제하고 나머지 금액을 주식액으로 하는 방법과 수개의 주식을 합하여 그보다 적은 수의 주식으로 바꾸는 방법이 있다. 주식감소는 주주의 이해관계에 중대한 영향을 미치므로 주주총회의 특별결의가 있어야 한다.

COPYRIGHT KOREA INVESTMENT & SECURITIES CO.LTD.ALL RIGHTS RESERVED.

상장정보 [0666]

1. 화면개요

- 종목별, 기간별 상장정보에 대한 일정을 상세히 확인할 수 있는 화면입니다.
- 예탁원에서 제공한 자료이므로 정보용으로만 사용하시기 바랍니다.

2. 화면설명



1 선택영역

- 상장정보에 따른 종목에 대한 정보를 원할 경우 종목을 선택합니다.
- 일자별 상장정보 종목 정보 조회를 원할 경우 조회 기간을 설정합니다.
- 사용자가 선택한 종목 및 기간에 따른 상장일, 기업명, 주식종류, 사유, 상장주식수, 총발행주식수, 발행가 등이 제공됩니다.

2 조회영역

- 사용자가 상장정보에 따른 종목 정보가 제공됩니다.

상장일	기업명	주식종류	사유	상장주식수	총발행주식수	발행가
2017/02/20	슈넬생명과학	보통	STOCKOPTION행사	3,000	80,883,447	2,670
2017/02/20	갑을메탈	보통	유상증자	10,000,000	31,241,496	2,350
2017/02/20	제이스테판	보통	국내CB행사	7,440,475	237,469,035	672
2017/02/20	쎈테크놀로지스	보통	유상증자	490,000	22,074,960	2,035
2017/02/20	디알텍	보통	STOCKOPTION행사	32,884	40,479,844	683
2017/02/17	삼천당제약	보통	국내BW행사	105,290	22,105,813	3,799
2017/02/17	동국제강	보통	국내CB행사	12,560	95,432,737	8,380
2017/02/17	써니전자	보통	국내CB행사	659,340	29,976,480	2,275
2017/02/17	두산건설	보통	국내CB행사	1,221	61,114,965	8,190
2017/02/17	성원	보통	자본감소	17,244,470	17,244,470	500
2017/02/17	에임하이글로벌	보통	국내CB행사	668,789	25,460,330	3,140
2017/02/17	하이소닉	보통	국내BW행사	4,999	13,784,023	3,620
2017/02/17	우성아이비	보통	주식전환	565,337	14,383,102	0
2017/02/17	신라젠	보통	국내CB행사	17,135	63,196,889	4,200
2017/02/17	뉴프라이드코퍼레이션	보통	국내CB행사	241,629	49,469,743	2,897

- 종목 더블 클릭 시 [0101] 현재가 화면이 제공됩니다.

COPYRIGHT KOREA INVESTMENT & SECURITIES CO.LTD.ALL RIGHTS RESERVED.

용어설명

상장

시장에 명패(銘牌)를 내건다는 뜻이다. 영어로 'listing'이라고 하면 시세표의 명단에 올린다는 의미로 이해할 수 있다. 증권이 거래소에서 매매되면 발행회사의 사회적 평가가 높아져 증자·기채(起債) 등이 용이해지는 등 여러 좋은 점이 있으므로 증권을 발행한 회사는 증권거래소에서 상장해 줄 것을 요청하는데, 거래소로서는 공신력을 위하여 좋은 물건만을 골라서 상장하려 하기 때문에 일정한 요건(상장심사기준)을 설정해서 선별하고 있다. 국채(國債) 같은 경우에는 거래소가 임의로 상장하기도 하고, 필요에 따라 정부에서 상장하도록 명령하기도 한다. 증권을 상장하려는 회사는 필요한 자료와 함께 수수료 납부 등의 의무를 다하겠다는 계약서(상장계약서)를 제출해야 하는데, 상장 후에 일정한 요건에 미달하거나 계약을 위반하면 상장을 폐지하게 된다.

COPYRIGHT KOREA INVESTMENT & SECURITIES CO.LTD.ALL RIGHTS RESERVED.

공모주청약 [0667]

1. 화면개요

- 종목별, 기간별 공모주에 대한 일정을 상세히 확인할 수 있는 화면입니다.
- 예탁원에서 제공한 자료이므로 정보용으로만 사용하시기 바랍니다.

2. 화면설명



1 선택영역

- 공모주청약 종목에 대한 정보를 원할 경우 종목을 선택합니다.
- 일자별 공모주청약 전체 정보 조회를 원할 경우 조회 기간을 설정합니다.
- 사용자가 선택한 종목 및 기간에 따른 기업명, 공모가, 액면가, 청약기간, 납입일, 환불일, 상장/등록일, 주간사 등이 제공됩니다.

2 조회영역

COPYRIGHT KOREA INVESTMENT & SECURITIES CO.LTD.ALL RIGHTS RESERVED.

› 공모주 청약에 따른 종목 정보가 제공되며, 종목 더블 클릭 시 종목에 대한 상세 화면이 팝업으로 제공됩니다.

기업명	공모가	액면가	청약기간	납입일	환불일	상장/등록일	주간사
신한제3호기업인수목적	2,000	100	2017/02/14 ~ 2017/02/15	2017/02/17	2017/02/17		신한금융투자
피씨엘	8,000	500	2017/02/13 ~ 2017/02/14	2017/02/16	2017/02/16		한국투자증권㈜
호전실업	25,000	500	2017/01/19 ~ 2017/01/20	2017/01/24	2017/01/24	2017/02/02	NH투자증권
서플러스글로벌	8,000	100	2017/01/17 ~ 2017/01/18	2017/01/19	2017/01/19		한국투자증권
유바이오로직스	6,000	500	2017/01/16 ~ 2017/01/17	2017/01/18	2017/01/18	2017/01/24	한국투자증권
엔에이치기업인수목적1	2,000	100	2016/12/19 ~ 2016/12/20	2016/12/22	2016/12/22	2016/12/28	NH투자증권
퓨전데이타	11,500	500	2016/12/12 ~ 2016/12/13	2016/12/15	2016/12/15	2016/12/21	한국투자증권
디에스씨인베스트먼트	1,700	500	2016/12/08 ~ 2016/12/09	2016/12/13	2016/12/13	2016/12/19	키움증권
티에스인베스트먼트	1,300	500	2016/12/07 ~ 2016/12/08	2016/12/12	2016/12/12	2016/12/15	한국투자증권
마이크로프랜드	7,300	500	2016/12/01 ~ 2016/12/02	2016/12/06	2016/12/06	2016/12/12	키움증권
현성바이탈	7,000	500	2016/11/30 ~ 2016/12/01	2016/12/05	2016/12/05		NH투자증권
에니젠	18,000	500	2016/11/28 ~ 2016/11/29	2016/12/01	2016/12/01	2016/12/07	키움증권
유니온커뮤니티	5,000	500	2016/11/28 ~ 2016/11/29	2016/12/01	2016/12/01		미래에셋증권
신라젠	15,000	500	2016/11/28 ~ 2016/11/29	2016/12/01	2016/12/01	2016/12/06	자증권,공동:하나금융투
퓨쳐켐	15,000	500	2016/11/23 ~ 2016/11/24	2016/11/28	2016/11/28		정(대표), 이베스트투자증



용어설명

공모

회사를 설립하거나 증자를 할 경우 일반투자자로부터 자금을 모집하는 것을 말한다. 이와 같이 균일한 조건으로 불특정 다수인에게 신주를 배정하는 공모와 달리 보험회사, 은행, 투자신탁회사 등의 기관투자가나 특정 개인에게 판매하는 것을 사모라고 한다.

사모

은행, 보험회사, 금융투자업자 등의 기관투자가나 특정 개인에 대한 개별적 접촉을 통해 자금을 모집하는 방식을 말한다. 공모에 비해 시간과 비용이 절약되고, 기업내용을 공개하지 아니할 수 있으며, 매입자 입장에서 유리한 조건으로 대량의 증권을 취득할 수 있다는 이점이 있다. 원칙적으로 사모발행은 증권신고서를 제출할 필요가 없지만, 사모발행이라 하더라도 전매가능성이 있는 경우에는 사실상 모집(공모)과 동일한 효과를 발생시키므로 모집으로 간주(간주모집)하여 증권신고서 제출의무를 부과한다.

COPYRIGHT KOREA INVESTMENT & SECURITIES CO.LTD.ALL RIGHTS RESERVED.

실권주 [0668]

1. 화면개요

- 종목별, 기간별 실권주에 대한 일정을 상세히 확인할 수 있는 화면입니다.
- 예탁원에서 제공한 자료이므로 정보용으로만 사용하시기 바랍니다.

2. 화면설명



1 선택영역

- 실권주에 따른 종목에 대한 정보를 원할 경우 종목을 선택합니다.
- 일자별 실권주 종목 정보 조회를 원할 경우 조회 기간을 설정합니다.
- 사용자가 선택한 종목 및 기간에 따른 기준일, 기업명, 청약일, 공모가, 공모주식수, 환불일, 상장/등록일, 주간사 등이 제공됩니다.

2 조회영역

- 실권주에 따른 종목 정보가 제공됩니다.

기준일	기업명	청약일	공모가	공모주식수	환불일	상장/등록일	주간사
2016/09/23	페이퍼코리아	2016/11/02 ~ 2016/11/03	500	12,743,239	2016/11/07	2016/11/17	표:유진투자,인수:한양
2015/11/02	유니슨	2015/12/10 ~ 2015/12/11	1,360	118,169	2015/12/15	2015/12/28	이베스트투자증권
2015/11/02	유니슨1우	2015/12/10 ~ 2015/12/11	1,360	118,169	2015/12/15	2015/12/28	이베스트투자증권

- 종목 더블 클릭 시 [0101] 현재가 화면이 제공됩니다.

COPYRIGHT KOREA INVESTMENT & SECURITIES CO.LTD.ALL RIGHTS RESERVED.

용어설명

실권주

회사가 유상증자를 실시할 때 주주는 정해진 날짜에 자신에게 배정된 유상증자분을 인수하겠다는 청약을 하고 해당금액을 납입하게 된다. 그러나 청약기일까지 청약하지 않거나 청약을 했더라도 납입기일까지 납입을 하지 않으면 유상신주를 인수할 권리를 상실하게 되는데 이로 인해 발생한 잔여주식을 실권주라고 한다. 실권주가 발생하면 발행자는 자금조달목적을 달성할 수 없으므로 재모집하는 것이 통례이다.

COPYRIGHT KOREA INVESTMENT & SECURITIES CO.LTD.ALL RIGHTS RESERVED.

국내거시지표 [0670]

1. 화면개요

- 본 화면에서는 리서치 본부의 연구원들이 통계청 등에서 매월 발표하는 국내 주요 경제지표를 취합하여 제공하고, 그에 대한 간략한 해석을 제공합니다.
- 국내 거시지표 항목 (경제성장, 민간소비, 총투자, 총수출, 산업생산, 도소매판매, 수출입, 고용, 물가, 환율, 금리)
- 일부 거시지표의 경우 통계청 등에서 자료를 발표하는 시점이 실제보다 1 ~ 2개월 늦을 수 있는 점 유의하시기 바랍니다.

2. 화면설명

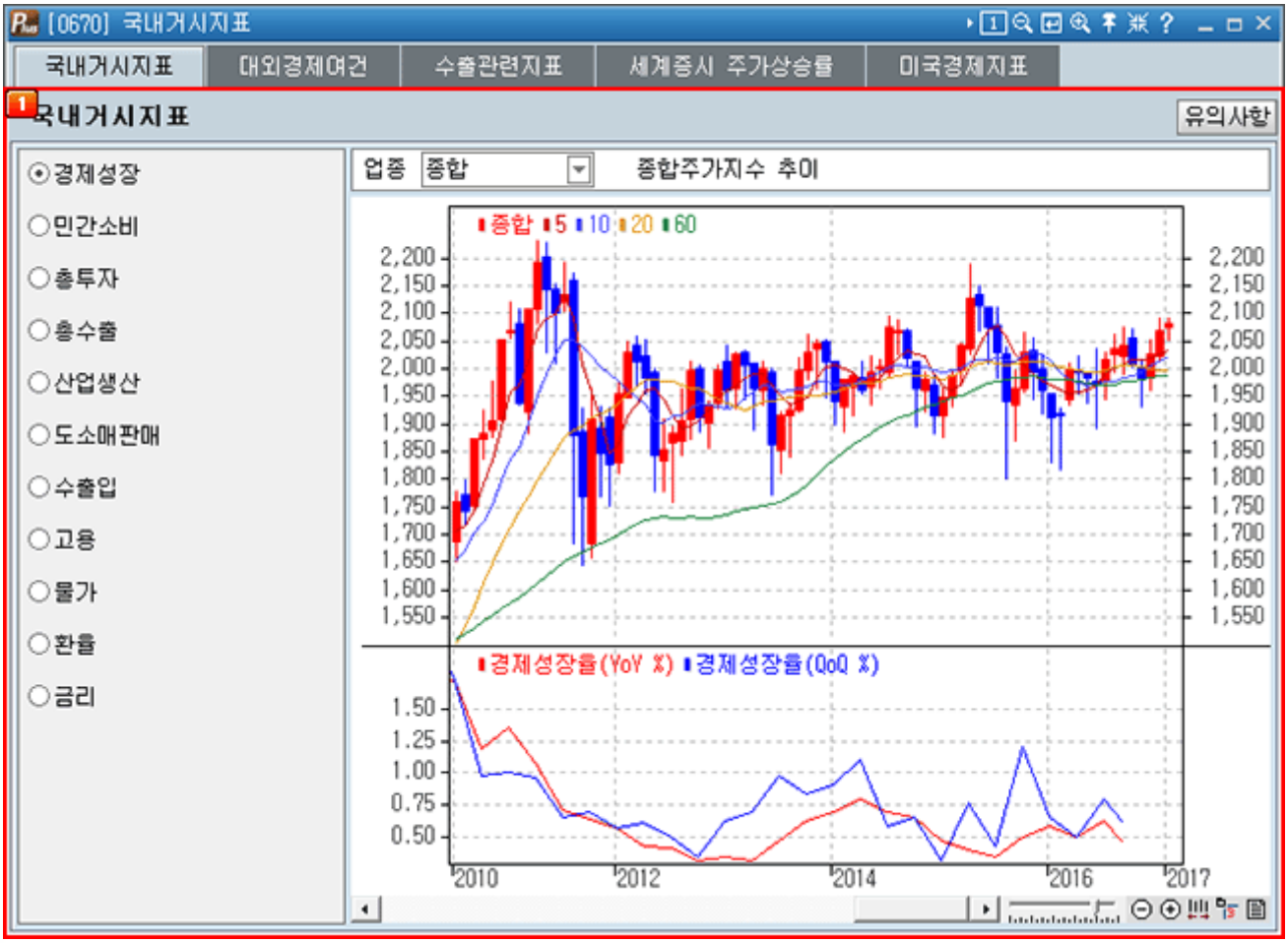

COPYRIGHT KOREA INVESTMENT & SECURITIES CO.LTD.ALL RIGHTS RESERVED.

1 조회영역

› 유의사항 클릭 시 국내 거시지표 이용에 관한 유의사항이 제공됩니다.

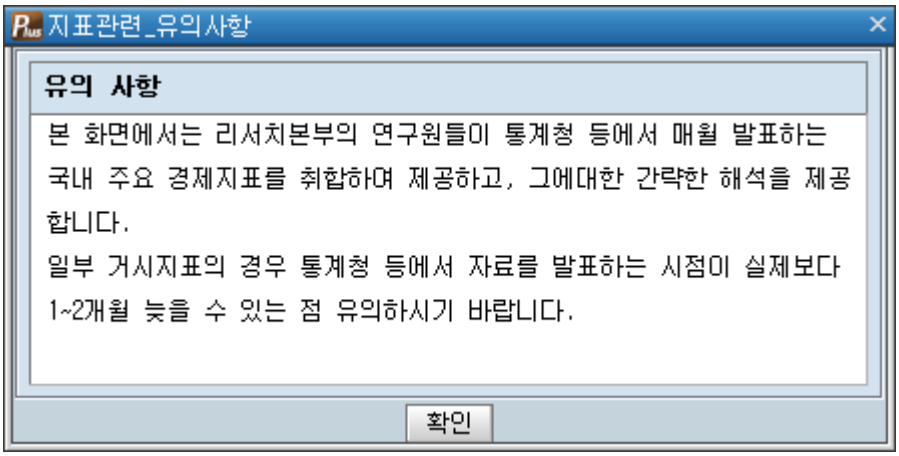

› 좌측 지표 항목을 선택하면 우측에 사용자가 선택한 업종에 따른 차트가 제공됩니다.



용어설명

거시지표

국민소득이나 물가수준 등 국민경제 전체를 대상으로 수집・분석한 경제지표를 말한다. 거시경제지표는 각 경제주체(가계・기업・정부) 활동의 합이 어떻게 나타나는가를 알려주는 국민소득, 물가, 국제수지, 실업률, 환율, 통화증가율, 이자율 등으로 국가적 차원에서 경제상황을 판단할 수 있는 기준으로 활용된다. 반면 미시경제지표는 각 개별경제주체의 활동을 대상으로 한다. 예를 들면, 미시적으로는 옷값・음식값・지하철 요금 등의 가격이 모두 다르게 나타나지만, 거시적으로는 '물가'라는 개념으로 합쳐진다. 또한 개별기업이나 금융기관들의 매출액이 따로 계산되지만, 이들이 새로 만들어 낸 부가가치를 합쳐서 'GNP(gross national products : 국민총생산)'라는 개념으로 사용한다.

COPYRIGHT KOREA INVESTMENT & SECURITIES CO.LTD.ALL RIGHTS RESERVED.

대외경제여건 [0671]

1. 화면개요

- 대외경제여건(주요국 경제성장, 유가, 국제환율, 미국금리) 화면이며, 주요국 경제지표의 정보를 제공하는 화면입니다.
- 본 화면에서는 리서치 본부의 연구원들이 통계청 등에서 매월 발표하는 국내 주요 경제지표를 취합하여 제공하고, 그에 대한 간략한 해석을 제공합니다.
- 일부 거시지표의 경우 통계청 등에서 자료를 발표하는 시점이 실제보다 1 ~ 2개월 늦을 수 있는 점 유의하시기 바랍니다.

2. 화면설명

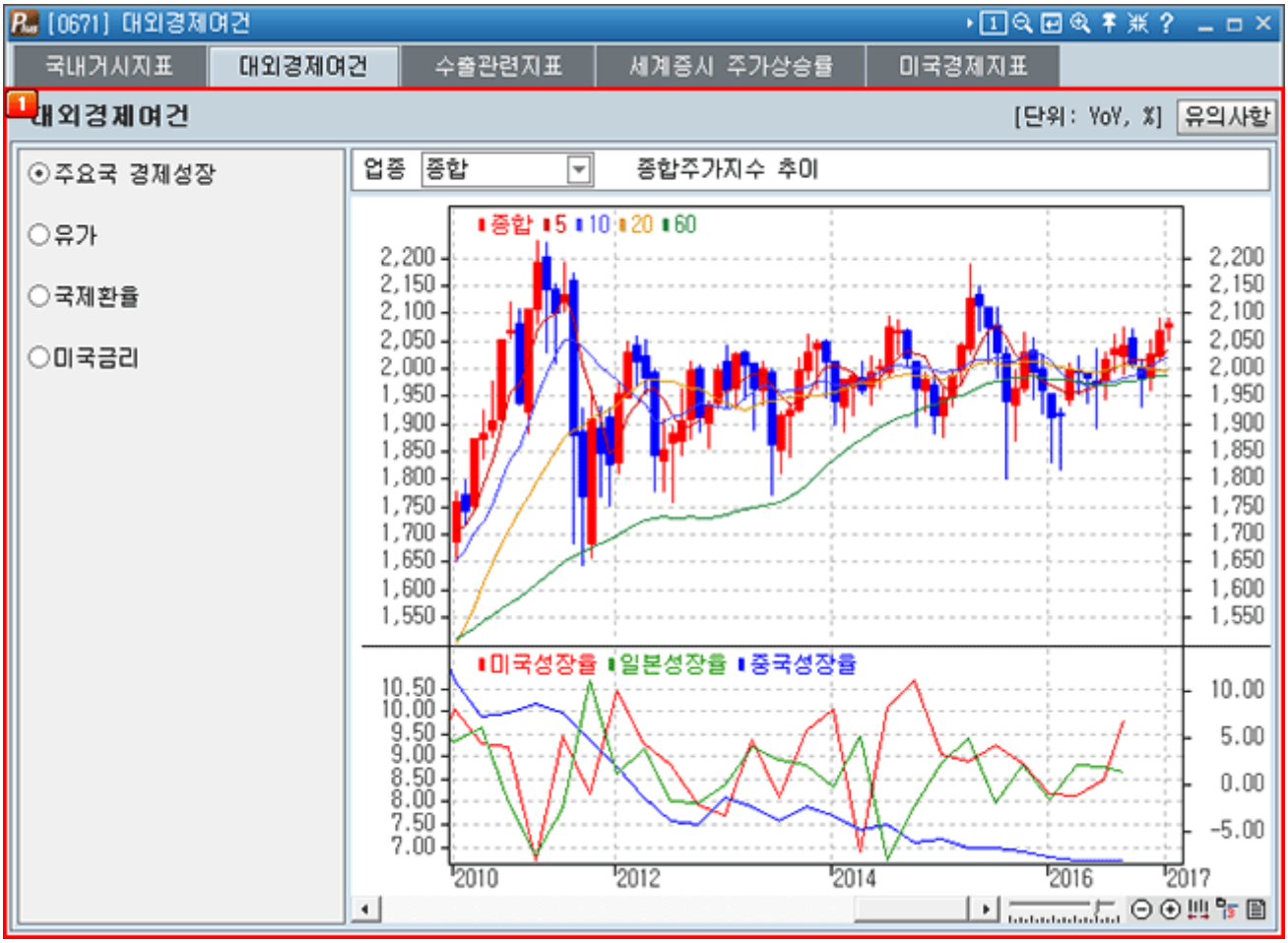

COPYRIGHT KOREA INVESTMENT & SECURITIES CO.LTD.ALL RIGHTS RESERVED.

1 조회영역

› 유의사항 클릭 시 대외경제여건 이용에 관한 유의사항이 제공됩니다.

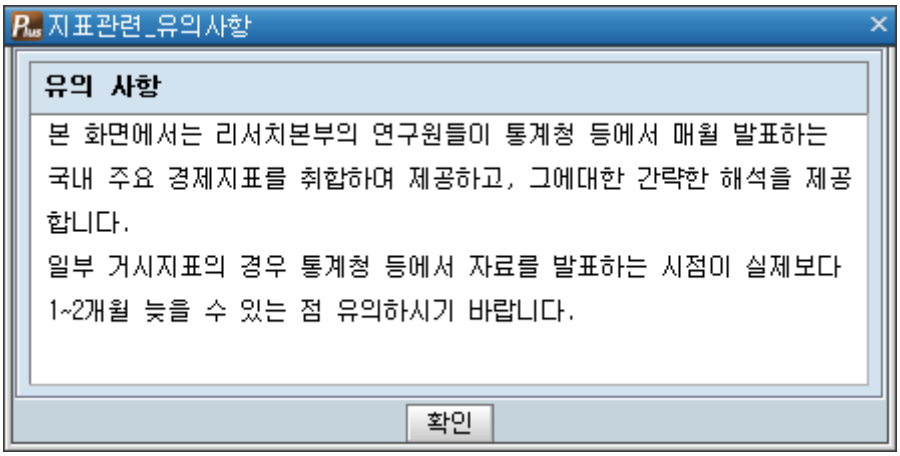

› 좌측 지표 항목을 선택하면 우측에 사용자가 선택한 업종에 따른 차트가 제공되며, 상단은 국내 주가지수 차트 영역이고, 하단은 주요국 경제지표 영역입니다.



용어설명

거시지표

국민소득이나 물가수준 등 국민경제 전체를 대상으로 수집・분석한 경제지표를 말한다. 거시경제지표는 각 경제주체(가계・기업・정부) 활동의 합이 어떻게 나타나는가를 알려주는 국민소득, 물가, 국제수지, 실업률, 환율, 통화증가율, 이자율 등으로 국가적 차원에서 경제상황을 판단할 수 있는 기준으로 활용된다. 반면 미시경제지표는 각 개별경제주체의 활동을 대상으로 한다. 예를 들면, 미시적으로는 옷값・음식값・지하철 요금 등의 가격이 모두 다르게 나타나지만, 거시적으로는 '물가'라는 개념으로 합쳐진다. 또한 개별기업이나 금융기관들의 매출액이 따로 계산되지만, 이들이 새로 만들어 낸 부가가치를 합쳐서 'GNP(gross national products : 국민총생산)'라는 개념으로 사용한다.

COPYRIGHT KOREA INVESTMENT & SECURITIES CO.LTD.ALL RIGHTS RESERVED.

수출관련지표 [0672]

1. 화면개요

- 수출관련 지표를 종합지수와 대비하여 추이를 제공하는 화면입니다.
- 본 화면에서는 리서치 본부의 연구원들이 통계청 등에서 매월 발표하는 국내 주요 경제지표를 취합하여 제공하고, 그에 대한 간략한 해석을 제공합니다.
- 일부 거시지표의 경우 통계청 등에서 자료를 발표하는 시점이 실제보다 1 ~ 2개월 늦을 수 있는 점 유의하시기 바랍니다.

2. 화면설명



COPYRIGHT KOREA INVESTMENT & SECURITIES CO.LTD.ALL RIGHTS RESERVED.

1 조회영역

› 유의사항 클릭 시 수출관련 지표 이용에 관한 유의사항이 제공됩니다.

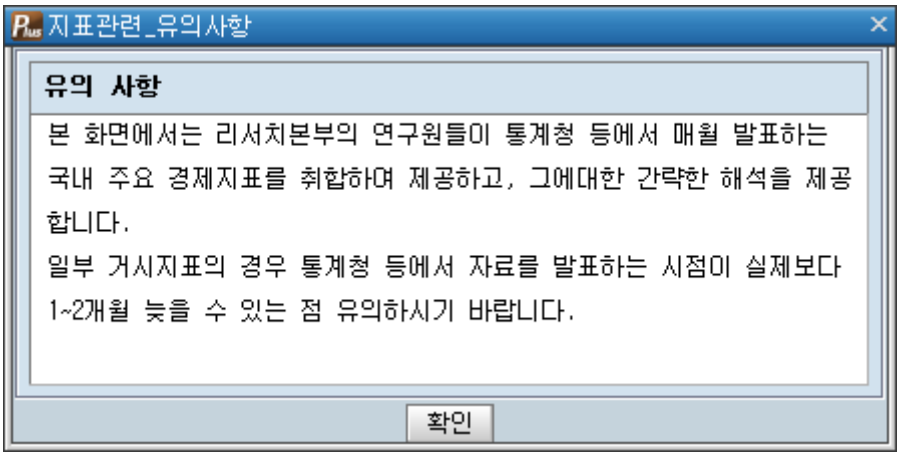

› 좌측 지표 항목을 선택하면 우측에 사용자가 선택한 업종에 따른 차트가 제공됩니다.



COPYRIGHT KOREA INVESTMENT & SECURITIES CO.LTD.ALL RIGHTS RESERVED.

용어설명

순상품교역조건

1단위의 상품을 수출해 벌여들인 외화로 얼마 만큼의 상품을 해외로부터 수입해 올 수 있는가를 나타내주는 지수이다. 이를테면 수출입품의 교환비율인 셈이다. 구체적으로는 수출단가지수를 수입단가지수로 나누어 계산하며 수출단가가 오르면 교역조건이 개선되고 내리면 악화된다. 또 수입단가가 내리면 교역조건은 개선되고 오르면 악화된다.

내수

국내 수요를 말한다. 크게 나누어 내수는 민간수요와 공적수요가 있으며 민간수요는 민간최종 소비지출(개인소비), 민간주택, 민간기업설비, 민간재고품 증가이고, 공적 수요는 정부 최종소비지출, 공적 고정자본 형성, 공적 재고품 증가로 구성되고 있다.

경상수지

한 국가의 대외거래상태를 나타내는 지표 중의 하나로 무역수지, 무역외수지, 이전수지를 합한 것이다. 보통 국제수지적자 또는 국제수지 흑자를 말할 때는 대개 경상수지를 기준으로 하고 있다.

자본수지

자본수지는 외국인의 국내 주식/채권 매입, 우리나라 기업의 해외 직접투자, 외상수출입에 의해 발생되는 자본의 유출입차를 나타내는 항목이다.

COPYRIGHT KOREA INVESTMENT & SECURITIES CO.LTD.ALL RIGHTS RESERVED.

세계증시 주가상승률 [0674]

1. 화면개요

- 세계증시 업종별 주가 상승률을 제공하는 화면입니다.
- 본 화면에서는 리서치 본부의 연구원들이 통계청 등에서 매월 발표하는 국내 주요 경제지표를 취합하여 제공하고, 그에 대한 간략한 해석을 제공합니다.
- 일부 거시지표의 경우 통계청 등에서 자료를 발표하는 시점이 실제보다 1 ~ 2개월 늦을 수 있는 점 유의하시기 바랍니다.

2. 화면설명

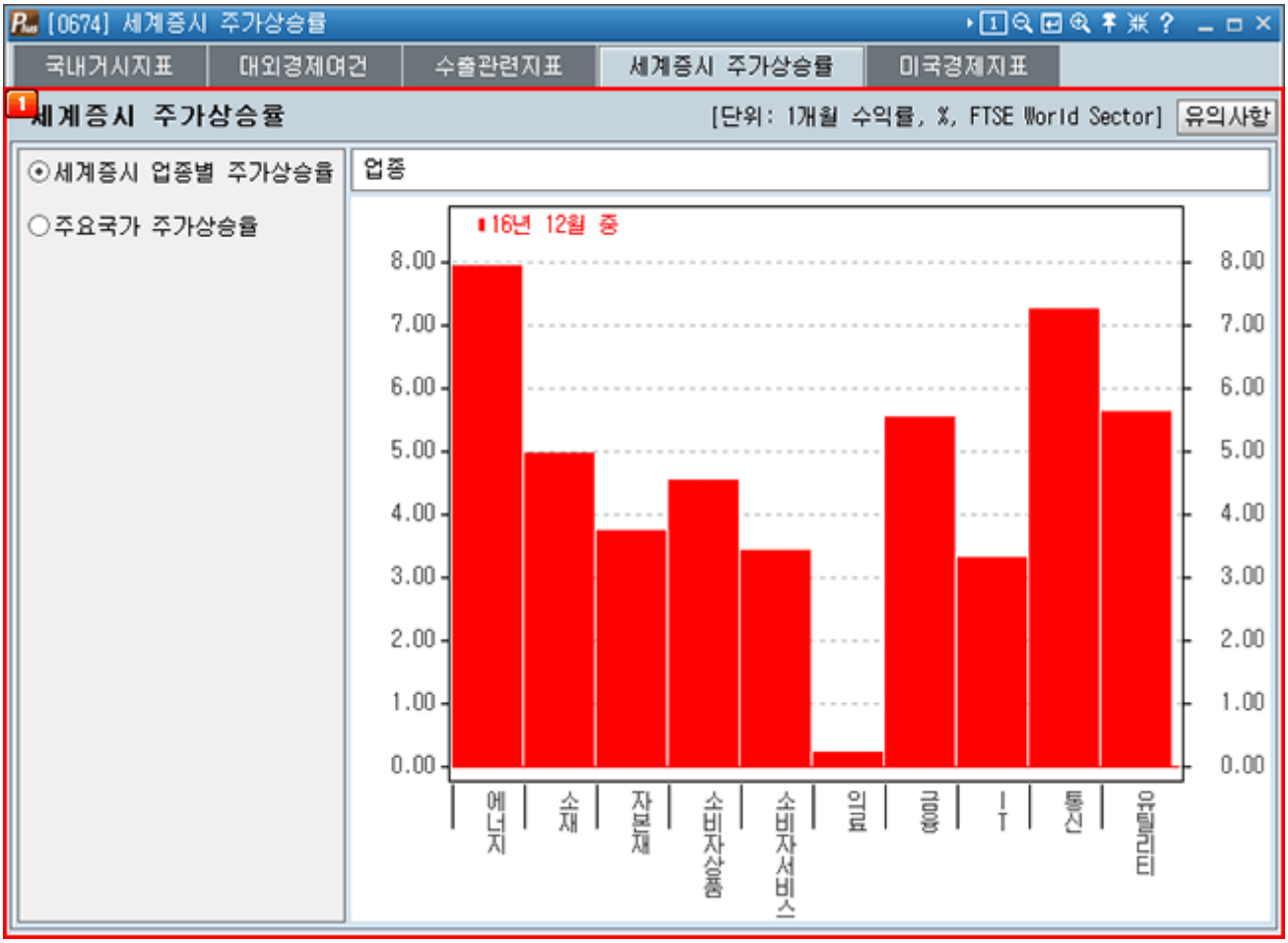

COPYRIGHT KOREA INVESTMENT & SECURITIES CO.LTD.ALL RIGHTS RESERVED.

1 조회영역

› 유의사항 클릭 시 세계증시 주가 상승률 이용에 관한 유의사항이 제공됩니다.

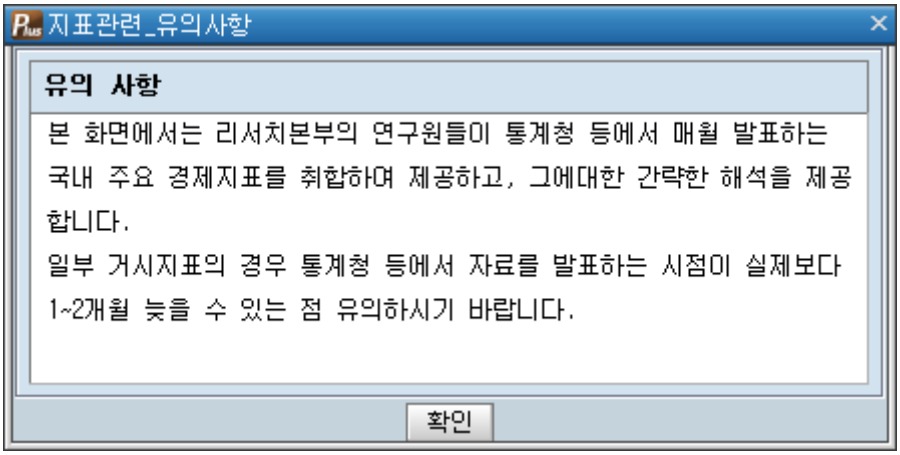

› 좌측 지표 항목을 선택하면 우측에 사용자가 선택한 업종에 따른 차트가 제공됩니다.

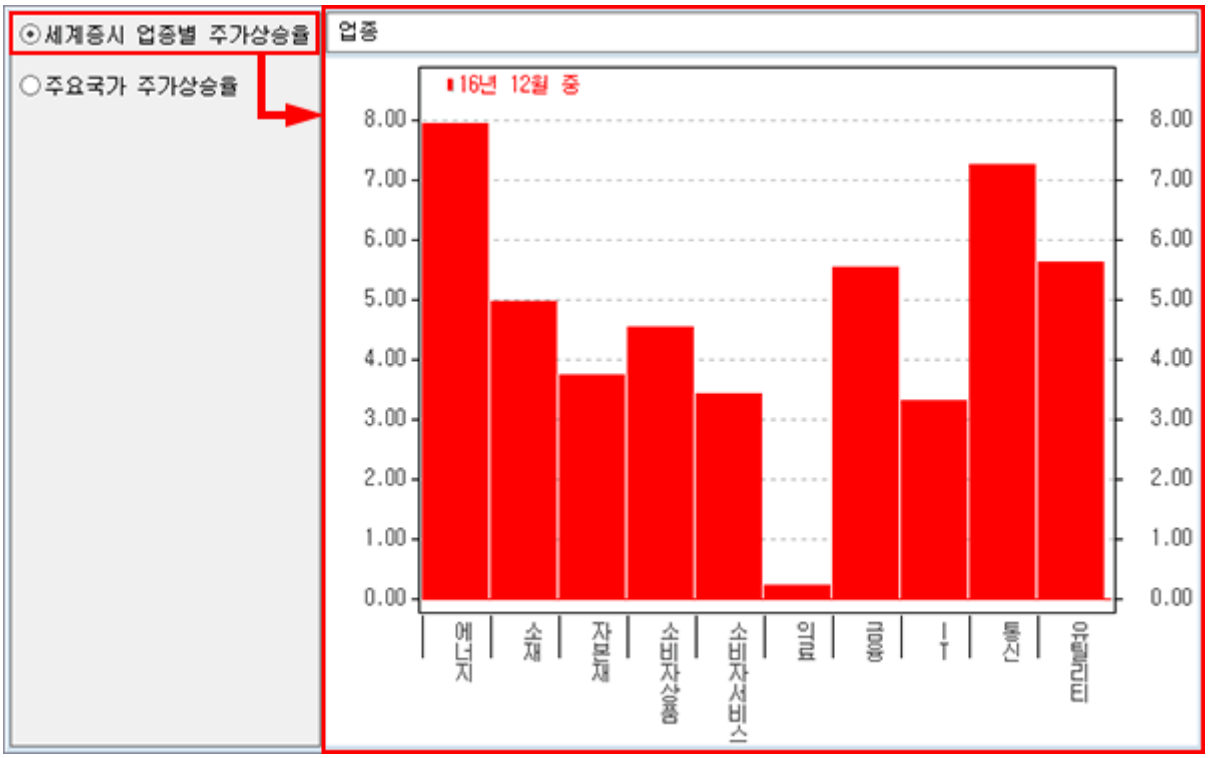

COPYRIGHT KOREA INVESTMENT & SECURITIES CO.LTD.ALL RIGHTS RESERVED.

미국경제지표 [0675]

1. 화면개요

- 미국 경제 지표를 제공하는 화면입니다.
- 본 화면에서는 리서치 본부의 연구원들이 통계청 등에서 매월 발표하는 국내 주요 경제지표를 취합하여 제공하고, 그에 대한 간략한 해석을 제공합니다.
- 일부 거시지표의 경우 통계청 등에서 자료를 발표하는 시점이 실제보다 1 ~ 2개월 늦을 수 있는 점 유의하시기 바랍니다.

2. 화면설명



1 조회영역

> 유의사항 클릭 시 미국 경제지표 이용에 관한 유의사항이 제공됩니다.

COPYRIGHT KOREA INVESTMENT & SECURITIES CO.LTD.ALL RIGHTS RESERVED.

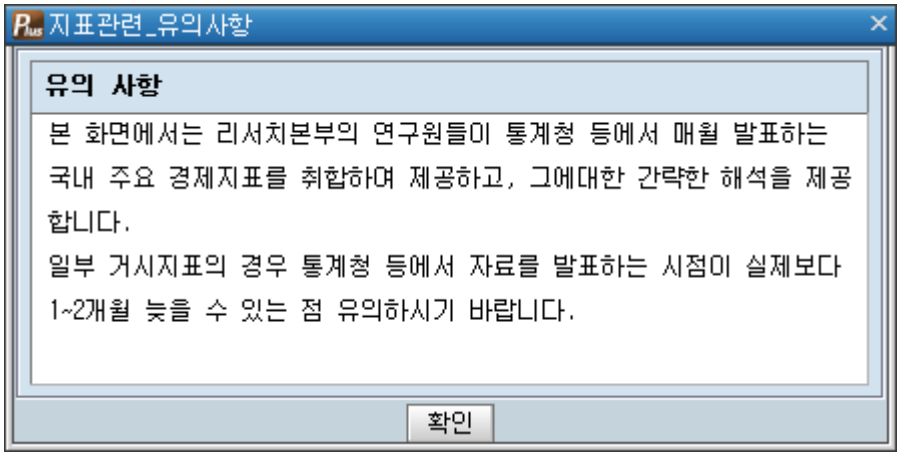

› 좌측 지표 항목을 선택하면 우측에 사용자가 선택한 업종에 따른 차트가 제공됩니다.



COPYRIGHT KOREA INVESTMENT & SECURITIES CO.LTD.ALL RIGHTS RESERVED.

용어설명

경기선행지수

경제지표 몇 가지를 합성해 경기의 상승·하강 국면을 미리 예상하거나 당면한 경기 상황을 파악할 수 있는 것을 경기지표라 하는데, 이 중 전체적인 경기변동에 선행해서 변동하는 지수를 경기선행지수라고 한다. 즉 경기선행지수란 미래의 경기가 상승할 것인지, 아니면 하강할 것인지를 예측하는 지수로서 이는 기계·건설 수주액, 자본재 수입액, 구인구직 비율, 소비자기대지수, 금융기관 유동성(LF), 재고순환지표 등 10개의 지표를 활용하여 산출된다.

ISM 제조업지수

미국 실물경제의 대표적인 선행지표로 미국 20개 산업의 300개 제조업체들에게 신규 수주, 생산, 고용, 물품 인도, 재고 등에 관한 설문을 돌리는 식으로 산출된다. 지수가 50을 넘을 경우 미국 제조업 경기가 확장된다는 것을, 50 이하일 경우 수축된다는 것을 의미한다. 매월 경제지표 중 가장 먼저 발표되기 때문에 앞으로 발표될 지표들의 분위기를 가늠해 볼 수 있다. 한국에서는 한국은행과 전경련에서 발표하는 기업경기실사지수(BSI : business survey index)가 ISM 제조업지수와 비슷한 지표라고 할 수 있다.

공장가동률

공장설비를 얼마나 돌리고 있는지 보여주는 지표이다. 예를 들어 최대로 가동하면 하루 동안 100개의 제품을 만들 수 있다는 공장이 하루에 80개만 생산하고 있다면 가동률은 80%, 90개씩 만들고 있다면 가동률이 90%이다. 이 공장가동률은 100%를 넘을 수도 있다. 자기 회사 설비의 하루 최대 생산량을 얼마로 보느냐에 따라 그런 경우가 생긴다. 보통 하루 100개 생산을 최대로 봤지만 경우에 따라서는 110개를 생산할 수도 있다.

실업률

고용동향을 알아볼 수 있는 지표로, 경제활동인구(만 15세 이상의 생산연령인구 중, 학생·주부·환자·군인·수감자 등 노동할 능력과 의사를 가지고 있지 않은 이들을 제외한 모든 인구, 즉 취업자+실업자)에서 실업자가 차지하는 비율을 일컫는 말이다. 즉, 실업률(%)=(실업자/경제활동인구)×100의 계산식으로 산출한다.

내구재

자동차나 냉장고 같이 사용 기간이 1년이상으로 긴 상품. 내구재 주문은 제조업 경기를 판단할 수 있는 핵심 지표로 사용된다.

COPYRIGHT KOREA INVESTMENT & SECURITIES CO.LTD.ALL RIGHTS RESERVED.

반도체/통신서비스 [0681]

1. 화면개요

- 반도체/통신서비스 지표를 제공하는 화면입니다.
- 본 화면에서는 리서치 본부의 연구원들이 통계청 등에서 매월 발표하는 국내 주요 경제지표를 취합하여 제공하고, 그에 대한 간략한 해석을 제공합니다.
- 일부 거시지표의 경우 통계청 등에서 자료를 발표하는 시점이 실제보다 1 ~ 2개월 늦을 수 있는 점 유의하시기 바랍니다.

2. 화면설명



COPYRIGHT KOREA INVESTMENT & SECURITIES CO.LTD.ALL RIGHTS RESERVED.

1 조회영역

› 유의사항 클릭 시 반도체/통신서비스 지표 이용에 관한 유의사항이 제공됩니다.

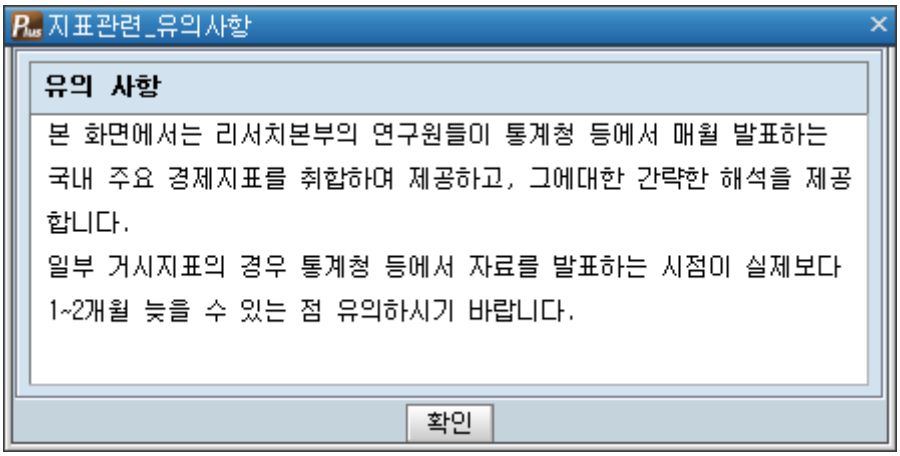

› 좌측 지표 항목을 선택하면 우측에 사용자가 선택한 업종에 따른 차트가 제공됩니다.



용어설명

DRAM

임의접근기억장치(Random Access Memory)의 한 종류이다. 컴퓨터의 기억장치로 많이 사용되는 메모리 반도체에는 랜덤 액세스 기억장치인 램(RAM)과 읽기 전용 기억장치인 롬(ROM)이 있다. 램에는 일반적으로 동적 램인 디램과 정적 램인 에스램(static random access memory:SRAM)이 있다. 디램은 1966년 IBM 연구소의 로버트 데나드 박사에 의해 발명되었다. 디지털 정보는 0과1로 표현 된다. 0 또는 1을 나타내는 한 개의 정보 단위를 비트라 한다.

COPYRIGHT KOREA INVESTMENT & SECURITIES CO.LTD.ALL RIGHTS RESERVED.

자동차/철강 [0682]

1. 화면개요

- 자동차/철강 지표를 제공하는 화면입니다.
- 본 화면에서는 리서치 본부의 연구원들이 통계청 등에서 매월 발표하는 국내 주요 경제지표를 취합하여 제공하고, 그에 대한 간략한 해석을 제공합니다.
- 일부 거시지표의 경우 통계청 등에서 자료를 발표하는 시점이 실제보다 1 ~ 2개월 늦을 수 있는 점 유의하시기 바랍니다.

2. 화면설명



COPYRIGHT KOREA INVESTMENT & SECURITIES CO.LTD.ALL RIGHTS RESERVED.

1 조회영역

› 유의사항 클릭 시 자동차/철강 지표 이용에 관한 유의사항이 제공됩니다.

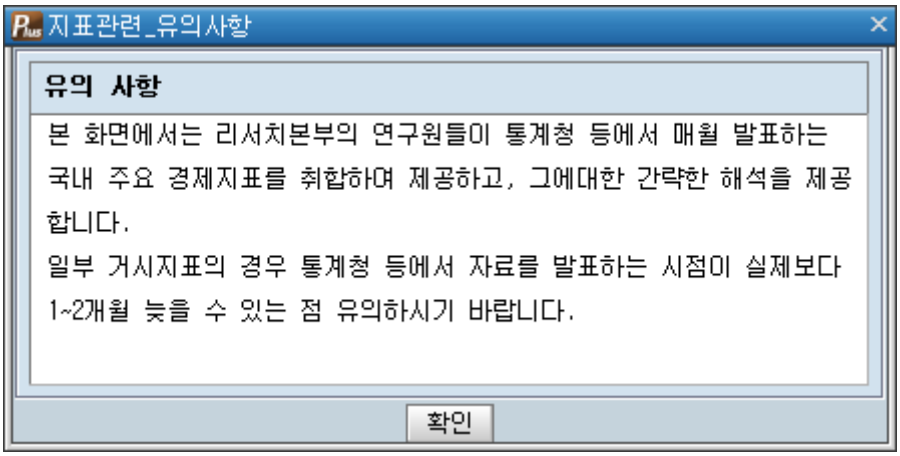

› 좌측 지표 항목을 선택하면 우측에 사용자가 선택한 업종에 따른 차트가 제공됩니다.



COPYRIGHT KOREA INVESTMENT & SECURITIES CO.LTD.ALL RIGHTS RESERVED.

용어설명

소비자 기대지수

크게 보면 소비자평가지수와 함께 소비자동향지수(CSI:consumer sentiment index)에 포함된다. 그러나 소비자동향지수는 분기마다 한국은행에서 작성하며, 소비자기대지수와 소비자평가지수는 매월 통계청에서 작성한다는 점이 다르다. 즉 통계청에서는 6개월 전과 비교해 현재의 경기·생활형편 등에 대한 소비자들의 평가를 나타내는 소비자평가지수, 그리고 현재와 비교하여 6개월 후의 경기·생활형편·소비지출 등에 대한 소비자들의 기대심리를 나타내는 소비자기대지수를 구분해 발표한다.

주요 기대지수는 경기·가계생활·소비지출·내구소비재 및 외식·오락·문화 등이며, 다시 소득계층 및 연령대별로 분석해 작성한다. 다시 말해 앞으로 6개월 뒤의 소비자 동향을 설문 조사를 통해 작성한 지수로, 지수의 기준은 100이다. 여기서 100은 6개월 후의 경기·생활형편 등에 대해 현재보다 긍정적으로 보는 가구와 부정적으로 보는 가구가 같은 수준임을 뜻한다.

따라서 답변자가 현재보다 소비를 늘리겠다는 응답이 많으면 100을 넘어서고, 소비를 줄이겠다는 사람이 많으면 100보다 낮아진다. 또 전체 조사대상이 2,000가구로 정해져 있어 소비를 늘리겠다는 응답이 1,500이라면 소비자기대지수는 150으로 나타나기 때문에 누구나 알기 쉽고, 직접적으로 소비를 예측할 수 있다.

COPYRIGHT KOREA INVESTMENT & SECURITIES CO.LTD.ALL RIGHTS RESERVED.

조선/기계 [0683]

1. 화면개요

- 조선/기계 지표를 제공하는 화면입니다.
- 본 화면에서는 리서치 본부의 연구원들이 통계청 등에서 매월 발표하는 국내 주요 경제지표를 취합하여 제공하고, 그에 대한 간략한 해석을 제공합니다.
- 일부 거시지표의 경우 통계청 등에서 자료를 발표하는 시점이 실제보다 1 ~ 2개월 늦을 수 있는 점 유의하시기 바랍니다.

2. 화면설명



COPYRIGHT KOREA INVESTMENT & SECURITIES CO.LTD.ALL RIGHTS RESERVED.

1 조회영역

› 유의사항 클릭 시 조선/기계 지표 이용에 관한 유의사항이 제공됩니다.

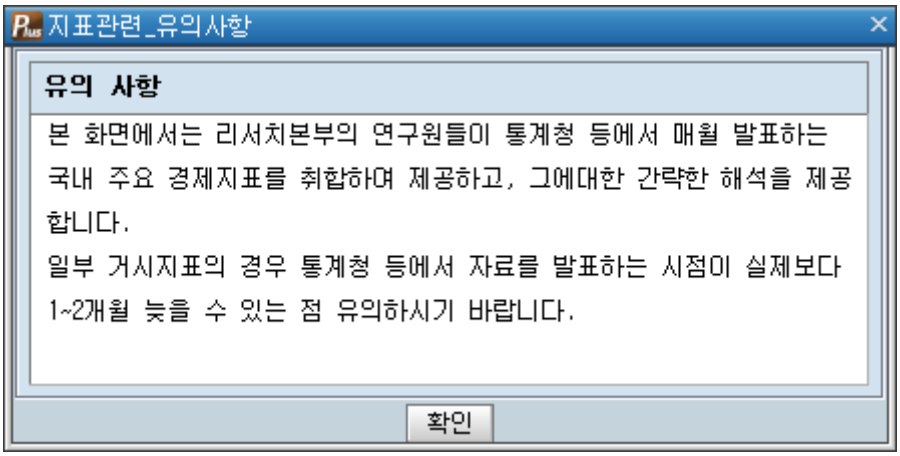

› 좌측 지표 항목을 선택하면 우측에 사용자가 선택한 업종에 따른 차트가 제공됩니다.



COPYRIGHT KOREA INVESTMENT & SECURITIES CO.LTD.ALL RIGHTS RESERVED.

용어설명

VLCC

초대형 원유운반선. 한국조선공업협회는 VLCC의 규모를 17만 5천 DWT 이상에서 30만 DWT 이하로 정의하고 있다. 여기서 DWT(dead weight ton)란 선박 자체의 무게를 제외하고 순수한 화물(원유)을 적재할 수 있는 무게를 말한다. VLCC는 1970년대 말 중동전 발발로 수에즈운하가 폐쇄되자 유럽·미국 등으로 원유를 운반하는 유조선이 대형화하면서 생겨난 개념. 최근에는 30만 DWT 이상의 원유운반선이 출현, 각광을 받고 있는 데이 선박은 ULCC(ultra large crude oil carrier)라고 불린다.

벌크수송

살적수송. 철광석, 선탄, 소맥 등을 대량으로 운반하기 위해 선박 속을 칸막이 하지 않고 배 자체를 하나의 용기로 하여 흩어진 채로 수송하므로 살적수송이라 한다. 살적수송을 하는 배를 살적화물선, 벌크 캐리어(bulk carrier)라고 한다. 이 배는 대량으로 운반할 수 있으므로 톤당 운임이 비교적 싸다.

COPYRIGHT KOREA INVESTMENT & SECURITIES CO.LTD.ALL RIGHTS RESERVED.

전력/운송 [0684]

1. 화면개요

- 전력/운송 지표를 제공하는 화면입니다.
- 본 화면에서는 리서치 본부의 연구원들이 통계청 등에서 매월 발표하는 국내 주요 경제지표를 취합하여 제공하고, 그에 대한 간략한 해석을 제공합니다.
- 일부 거시지표의 경우 통계청 등에서 자료를 발표하는 시점이 실제보다 1 ~ 2개월 늦을 수 있는 점 유의하시기 바랍니다.

2. 화면설명



COPYRIGHT KOREA INVESTMENT & SECURITIES CO.LTD.ALL RIGHTS RESERVED.

1 조회영역

› 유의사항 클릭 시 전력/운송 지표 이용에 관한 유의사항이 제공됩니다.

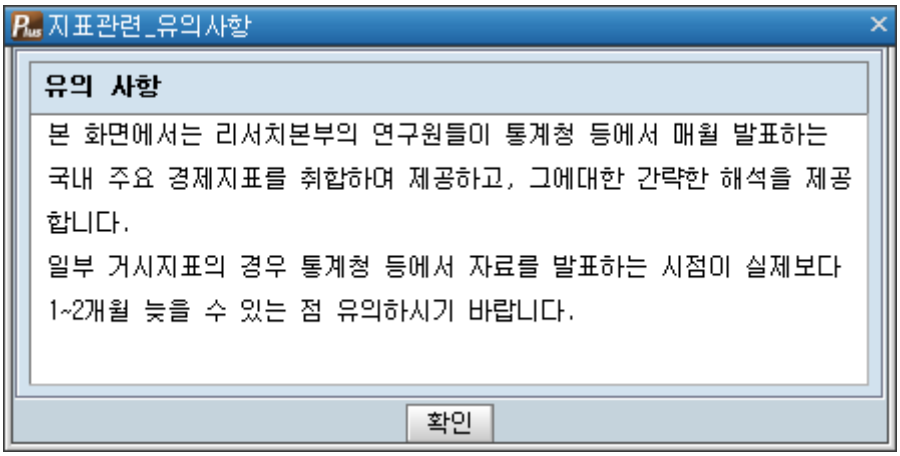

› 좌측 지표 항목을 선택하면 우측에 사용자가 선택한 업종에 따른 차트가 제공됩니다.



COPYRIGHT KOREA INVESTMENT & SECURITIES CO.LTD.ALL RIGHTS RESERVED.

용어설명

VLCC

초대형 원유운반선. 한국조선공업협회는 VLCC의 규모를 17만 5천 DWT 이상에서 30만 DWT 이하로 정의하고 있다. 여기서 DWT(dead weight ton)란 선박 자체의 무게를 제외하고 순수한 화물(원유)을 적재할 수 있는 무게를 말한다. VLCC는 1970년대 말 중동전 발발로 수에즈운하가 폐쇄되자 유럽·미국 등으로 원유를 운반하는 유조선이 대형화하면서 생겨난 개념. 최근에는 30만 DWT 이상의 원유운반선이 출현, 각광을 받고 있는 데이 선박은 ULCC(ultra large crude oil carrier)라고 불린다.

벌크수송

살적수송. 철광석, 선탄, 소맥 등을 대량으로 운반하기 위해 선박 속을 칸막이 하지 않고 배 자체를 하나의 용기로 하여 흩어진 채로 수송하므로 살적수송이라 한다. 살적수송을 하는 배를 살적화물선, 벌크 캐리어(bulk carrier)라고 한다. 이 배는 대량으로 운반할 수 있으므로 톤당 운임이 비교적 싸다.

COPYRIGHT KOREA INVESTMENT & SECURITIES CO.LTD.ALL RIGHTS RESERVED.

내수산업 [0685]

1. 화면개요

- 내수산업 지표를 제공하는 화면입니다.
- 본 화면에서는 리서치 본부의 연구원들이 통계청 등에서 매월 발표하는 국내 주요 경제지표를 취합하여 제공하고, 그에 대한 간략한 해석을 제공합니다.
- 일부 거시지표의 경우 통계청 등에서 자료를 발표하는 시점이 실제보다 1 ~ 2개월 늦을 수 있는 점 유의하시기 바랍니다.

2. 화면설명



COPYRIGHT KOREA INVESTMENT & SECURITIES CO.LTD.ALL RIGHTS RESERVED.

1 조회영역

› 유의사항 클릭 시 내수산업 지표 이용에 관한 유의사항이 제공됩니다.

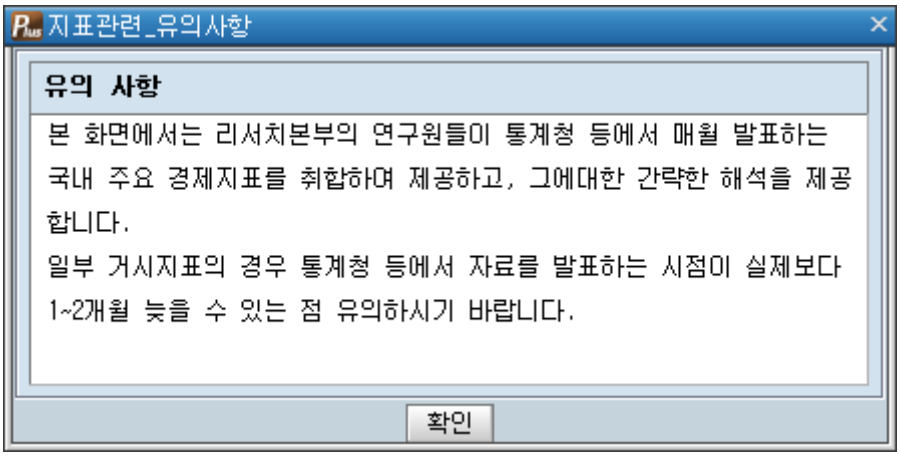

› 좌측 지표 항목을 선택하면 우측에 사용자가 선택한 업종에 따른 차트가 제공됩니다.



용어설명

건설수주

건설수주란 발주자가 제시하는 건설공사물을 건설업체가 완공해주기로 한 것에 대한 쌍방간 계약으로 이루어지며 금액과 납기 등으로 표현된다. 통계청은 매월 국내 건설수주활동을 조사하여 건설정책 입안, 기업체 경영계획수립 등 각 경제주체들에게 긴요한 건설수주관련 통계를 작성 · 제공한다. 조사대상으로는 국내 일반(종합)건설업체를 대상으로 하며 건설수주조사의 대표도는 54%(기성액 기준)로서 매년 조사대상기업체수가 달라질 수 있다. 건설관련 지표 중 건축허가나 건설수주활동이 건설시공 활동에 앞서기 때문에 실제로 건축허가면적통계나 건설수주통계가 건설투자의 선행성 지표로 활용되고 있으며, 건설공사 실적을 측정한 건설기성액은 건설투자의 동행성 지표로 활용되고 있다.

COPYRIGHT KOREA INVESTMENT & SECURITIES CO.LTD.ALL RIGHTS RESERVED.

은행/증권/보험 [0686]

1. 화면개요

- 은행/증권/보험 지표를 제공하는 화면입니다.
- 본 화면에서는 리서치 본부의 연구원들이 통계청 등에서 매월 발표하는 국내 주요 경제지표를 취합하여 제공하고, 그에 대한 간략한 해석을 제공합니다.
- 일부 거시지표의 경우 통계청 등에서 자료를 발표하는 시점이 실제보다 1 ~ 2개월 늦을 수 있는 점 유의하시기 바랍니다.

2. 화면설명



COPYRIGHT KOREA INVESTMENT & SECURITIES CO.LTD.ALL RIGHTS RESERVED.

1 조회영역

› 유의사항 클릭 시 은행/증권/보험 지표 이용에 관한 유의사항이 제공됩니다.

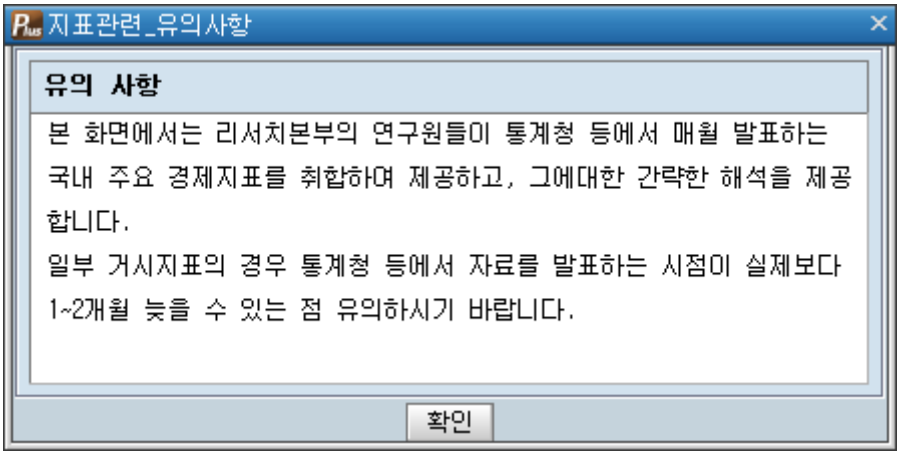

› 좌측 지표 항목을 선택하면 우측에 사용자가 선택한 업종에 따른 차트가 제공됩니다.



COPYRIGHT KOREA INVESTMENT & SECURITIES CO.,LTD.ALL RIGHTS RESERVED.

용어설명

콜 금리

금융기관 간 영업활동 과정에서 남거나 모자라는 자금을 30일 이내의 초단기로 빌려주고 받는 것을 '콜'이라 하며, 이때 은행・보험・증권업자 간에 이루어지는 초단기 대차(貸借)에 적용되는 금리를 일컫는다. 콜금리 중개업무는 한국자금중개주식회사와 서울외국환중개주식회사 2개 중개회사가 담당하며, 은행 간 직거래도 이루어지고 있다. 콜을 빌려주는 입장에서는 콜론(Call Loan), 빌리는 쪽에서는 콜머니(Call Money)라 한다. 최장만기는 30일이나 실물거래에서는 1일물이 대부분을 차지하고 있다. 그러므로 통상 콜금리는 1일물(Overnight) 금리를 의미하여 단기자금의 수요와 공급에 따라 결정된다. 콜금리에 영향을 미치는 요인으로는 은행권의 지준 사정, 채권의 발행 및 상환, 기업체 등의 단기자금 수요, 기관의 단기자금 운용형태 등이 있고, CP(기업어음)금리・CD(양도성예금증서) 금리 등 여타 단기금리와도 밀접한 관련이 있다. 콜시장은 금융시장 전체의 자금흐름을 비교적 민감하게 반영하는 곳이기 때문에 이곳에서 결정되는 콜금리는 회사채 유통수익률이나 CD 유통수익률 등과 함께 시중의 자금사정을 반영하는 지표로 이용된다.

CD 금리

CD(Certificate of Deposit)란 시장에서 양도가 가능한 정기예금증서를 말한다. 은행은 자금 조달을 위해 CD를 발행하고 투자자는 투자를 목적으로 정기예금증서인 CD를 매입하게 된다. 여타 정기예금증서와 달리 투자자는 매입한 CD를 만기 전에 다른 투자자에게 팔 수 있다. 한국수출입은행을 제외한 모든 은행, 즉 한국은행에 예금지급준비금을 예치할 의무가 있는 시중은행, 지방은행, 특수은행, 외국계 은행지점 등이 CD를 발행하여 자금을 조달할 수 있다. 만기는 30일 이상이며 주로 91일(3개월 물)이나 181일(6개월 물) 금리가 대표적이다. CD는 매매할 때 은행의 승인을 받지 않아도 되며 특별한 매매 절차도 없다. 따라서 단기간에 정기예금 수준의 이자를 받으면서도 필요시 매매를 통해 현금화할 수 있다. 다만 CD는 예금자보호법의 적용을 받지 않는다는 단점이 있다. CD는 만기까지의 이자를 할인해서 발행하기 때문에 투자자는 할인액을 차감한 금액으로 CD를 사고, 만기에는 액면금액을 받게 된다. CD의 가격이 하락한다는 것은 만기에 동일한 액면 금액을 받기 위해 이전보다 더 낮은 가격으로 살 수 있다는 것을 의미하며, 이는 CD 금리 또는 수익률이 상승한다는 것과 마찬가지이다. 한편 우리나라 은행들의 경우 변동금리형 주택담보대출에 적용하는 금리를 'CD 금리+R'의 형태로 정하고 있는 경우가 많다. 따라서 CD 금리의 변화는 변동금리형 주택담보대출에 영향을 미친다. 만일 CD 금리가 상승할 경우, 주택담보대출 금리도 동반 상승하여 변동금리로 은행에서 돈을 빌린 사람들의 이자 부담이 높아진다.

국고채

돈을 빌릴 때 아무런 증서 없이 빌릴 수는 없다. 적은 금액이라면 몰라도 거액을 빌리는 경우는 얼마를 빌리고, 언제까지 갚고, 빌린 돈에 매년 얼마씩 이자를 내겠다고 약속하는 증서를 줘야 한다. 이처럼 기업이나 정부 혹은 금융기관이 장기 자금 조달을 목적으로 자본시장에서 발행하는 유가증권을 채권이라 한다. 채권은 돈을 빌리는 발행주체에 따라 그 이름이 달라진다. 개인이 돈을 빌리면 사채(私債)라고 하지만, 이런 경우는 정상적인 금융시장을 통해 거래되지 않는다. 기업이 돈을 빌릴 경우 회사채라 하며, 은행이 빌리면 은행채라고 한다. 한편, 정부도 민간으로부터 자금을 조달하여 국민에게 여러 가지 공공 서비스를 제공하는 정부 사업을 수행한다. 이때 민간에게 돈을 빌리면서 발행하는 증서가 국고채이다.

통안채

한국은행이 시중 통화량 조절을 위해 금융기관을 상대로 발행하고 매매하는 채권으로 통화안정채권이라고 한다. 시중의 통화량을 줄이기 위해 통안채 발행량을 만기량보다 많게 하고, 시중에 통화량을 늘리기 위해 통안채 발행량을 줄여 만기량보다 적게 한다.

회사채

기업이 자금조달을 위해 직접 발행하는 채권으로 사채라고도 한다. 회사채는 주식과는 달리 회사의 수익에 관계없이 일정률의 이자가 지급되는 것이 특징이다. 금융기관에서 지급을 보증하는 보증사채와 무보증사채, 담보부사채가 있는데, 상장기업 또는 증권감독원에 등록된 법인이 기업자금조달을 위해서 직접 발행한다. 이자는 3개월마다 후불하며 만기가 되면 액면금액을 지급받는다. 회사채는 회사가 직접금융시장에서 자금을 조달하기 위하여 공모 또는 사모로 채권을 발행하는 것으로서, 공모채는 금융감독원에 유가증권 발행신고서를 접수하여 일반 대중에게 매출하는 절차로 발행된다.

COPYRIGHT KOREA INVESTMENT & SECURITIES CO.LTD.ALL RIGHTS RESERVED.

해외증시종합 [0690]

1. 화면개요

- 세계 주식시장의 주요 지수시세를 제공합니다. 미국을 비롯한 일본, 홍콩 등의 주요 증시의 지수현황을 조회할 수 있습니다.

2. 화면설명



	지수명	지수	전일대비	등락률(%)	고가	저가	거래량	날짜 / 시간
종	다우존스 산업지수	19,887.38	▼ 76.42	-0.38	19,943.78	19,887.38	287,062,110	2017/01/09 00:00
지	나스닥 종합	5,531.82	▲ 10.76	0.19	5,541.08	5,517.14	1,814,636,400	2017/01/09 00:00
지	S&P500	2,268.90	▼ 8.08	-0.35	2,275.49	2,268.90		2017/01/09 00:00
지	필라델피아 반도체지수	918.58	▲ 9.93	1.09	922.24	911.92		2017/01/09 00:00
종	러셀 2000	1,357.49	▼ 9.79	-0.72	1,367.13	1,356.54		2017/01/09 00:00
지	E-Mini Nasdaq 100 지수선물	5,020.00	▼ 2.00	-0.04	5,025.00	5,007.25	11,121	2017/01/10 18:09
지	E-Mini S&P 500 지수선물	2,263.50	▼ 1.50	-0.07	2,266.00	2,259.50	60,183	2017/01/10 18:09
지	일본니케이 225지수	19,301.44	▼ 152.89	-0.79	19,484.90	19,255.35		2017/01/10 00:00
지	대만가권	9,349.64	▲ 7.22	0.08	9,353.60	9,319.45	1,561,627	2017/01/10 00:00
지	중국상해종합지수	3,161.67	▼ 9.57	-0.30	3,174.58	3,157.33	179,759,216	2017/01/10 00:00
지	CSI 300	3,358.27	▼ 5.63	-0.17	3,370.50	3,354.09	83,819,160	2017/01/10 00:00
지	CSI 500	6,393.93	▼ 21.49	-0.33	6,428.83	6,388.92	68,210,684	2017/01/10 00:00
지	CSI 800	3,689.34	▼ 8.49	-0.22	3,904.74	3,887.09	152,029,844	2017/01/10 00:00
지	상해A지수	3,310.49	▼ 10.04	-0.30	3,324.03	3,305.93	179,470,342	2017/01/10 00:00
지	상해B지수	344.30	▼ 0.35	-0.10	345.17	344.09	288,875	2017/01/10 00:00
지	심천A지수	2,081.05	▼ 5.11	-0.24	2,091.98	2,079.91	158,406,386	2017/01/10 00:00
지	심천B지수	1,133.71	▲ 0.26	0.02	1,135.48	1,131.46	163,383	2017/01/10 00:00
지	항셍지수	22,744.85	▲ 186.16	0.83	22,744.85	22,549.86		2017/01/10 00:00
지	홍콩H지수	9,664.19	▲ 61.87	0.64	9,670.34	9,585.04		2017/01/10 00:00
종	베트남 호치민	681.07	▼ 1.50	-0.22	683.02	680.76		2017/01/10 00:00
종	인도네시아 종합	5,316.36	▼ 30.66	-0.57	5,360.06	5,307.58		2017/01/09 00:00
종	인도 SENSEX	26,726.55	▼ 32.68	-0.12	26,860.88	26,701.18	6,400	2017/01/09 00:00
지	유로STOXX50	3,297.93	▼ 11.04	-0.33	3,318.24	3,295.50		2017/01/10 10:04
지	영국지수	7,249.06	▲ 11.29	0.16	7,261.16	7,237.29		2017/01/10 09:04
종	러시아 RTS	1,160.27	▼ 12.32	-1.05	1,176.14	1,158.59		2017/01/09 00:00

1 해외지수 화면에서는 주요 세계주가지수 및 기타 국가지수, 미국지수, ADR, GDR, CME 선물지수 등을 제공하며, 다우30종목과 S&P500 종목, 나스닥100 종목에 대한 정보도 함께 제공하고 있습니다.

2 해외 주요지수와 일부 개별 종목에 대한 정보를 선택해서 볼 수 있으며, 등락율 비교차트 및 거래량 정보도 함께 보실 수 있습니다.

COPYRIGHT KOREA INVESTMENT & SECURITIES CO.LTD.ALL RIGHTS RESERVED.

해외지수 일별/시간별 추이 [0691]

1. 화면개요

- 해외증시별 Tick/일별/주별/월별 시세정보(동향)와 차트(추이)를 실시간으로 제공하는 화면입니다.

2. 화면설명

COPYRIGHT KOREA INVESTMENT & SECURITIES CO.LTD.ALL RIGHTS RESERVED.

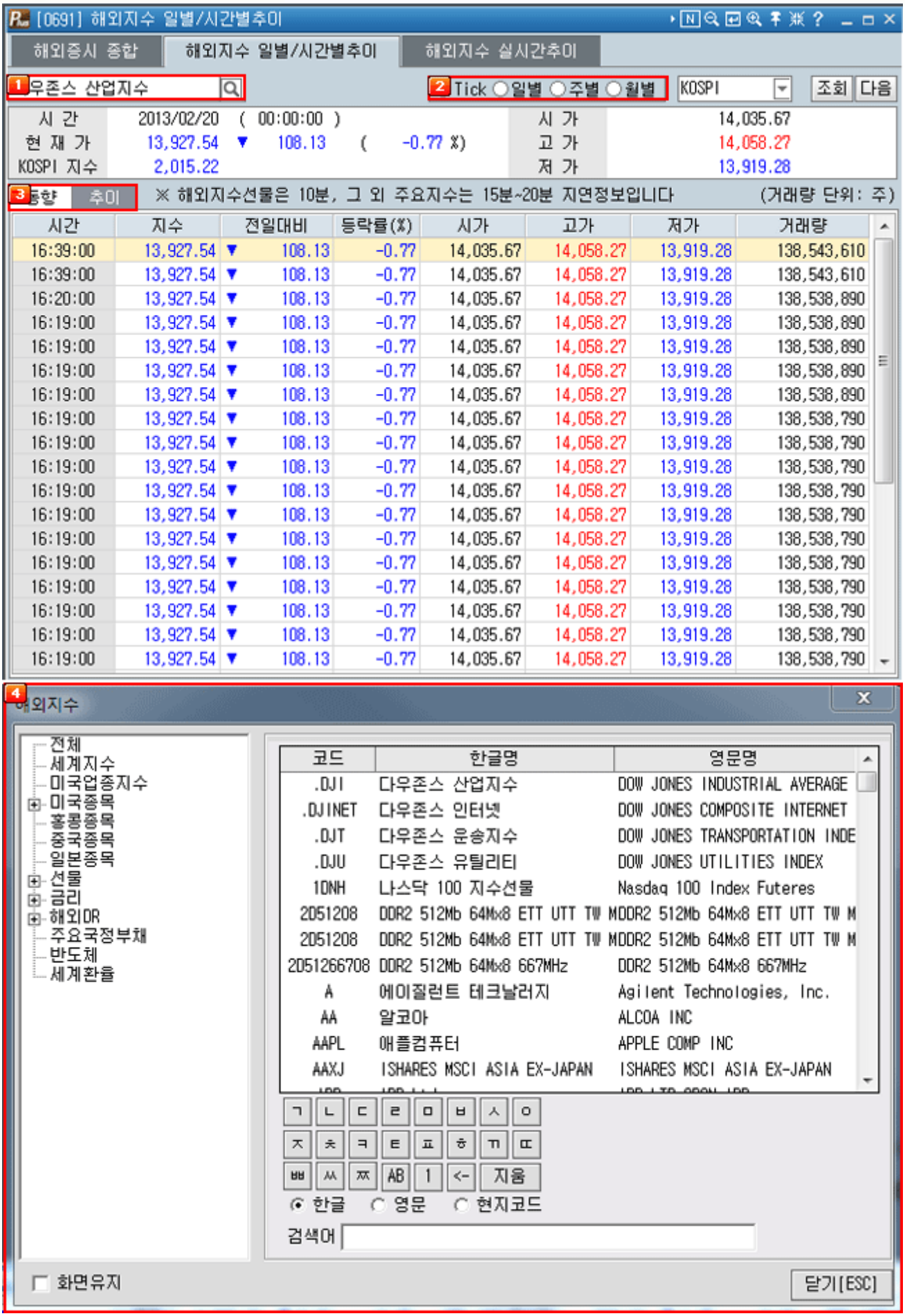

COPYRIGHT KOREA INVESTMENT & SECURITIES CO.LTD.ALL RIGHTS RESERVED.

1 선택된 지수를 나타냅니다.
 를 클릭시 해외 종목/지수 검색창이 뜨게됩니다.

2 Tick/일별/주별/월별 데이터를 선택할 수 있습니다.

3 시세정보(동향)과 차트(추이)가 실시간으로 제공됩니다. (단, 주별/월별 데이터는 조회성 데이터 입니다.)

4 해외 종목/지수 선택창에서 조회하고자 하는 종목 및 지수를 선택할 수 있습니다.

COPYRIGHT KOREA INVESTMENT & SECURITIES CO.LTD.ALL RIGHTS RESERVED.

해외지수 실시간추이 [0692]

1. 화면개요

- 해외지수 실시간추이 화면입니다.

2. 화면설명



1 주요 세계주가지수 및 나라별 주가지수로 조회할 수 있습니다.

2 조회를 원하는 지수명을 클릭하면 '시간대별/일자별/주별/월별'로 조회할 수 있습니다.

COPYRIGHT KOREA INVESTMENT & SECURITIES CO.LTD.ALL RIGHTS RESERVED.

환율종합 [0700]

1. 화면개요

- 주요 환율정보 조회 화면입니다.

2. 화면설명



국가명	환산통화	환율	전일대비
대한민국	원/달러	1,011.2500	▼ 2.1500
일본	엔/달러	101.3800	▼ 0.1900
유럽연합	달러/유로	1.3631	▲ 0.0038
영국	달러/파운드	1.7017	▼ 0.0001
중국	위엔/달러	6.2180	▼ 0.0071
아르헨티나	페소/달러	8.1300	0.0000
호주	달러/호주달러	0.9413	▲ 0.0009
브라질	레알/달러	2.1988	▼ 0.0085
캐나다	캐나다달러/달러	1.0669	▼ 0.0045
스위스	프랑/달러	0.8917	▼ 0.0027
체코	코루나/달러	20.1390	▼ 0.0530
덴마크	크로네/달러	5.4683	▼ 0.0167
홍콩	홍콩달러/달러	7.7516	▲ 0.0001
헝가리	포린트/달러	226.9900	▲ 0.0300
인도	루피/달러	60.0500	▼ 0.1200

국가명	통화	기준율	팔때	살때
미국	달러	1,011.70	994.00	1,029.40
일본	100 엔	998.62	981.15	1,016.09
영국	파운드	1,722.62	1,688.34	1,756.90
캐나다	달러	948.08	929.22	966.94
스위스	프랑	1,135.40	1,112.81	1,157.99
홍콩	달러	130.52	127.93	133.11
스웨덴	크로나	150.15	146.40	153.90
호주	달러	953.02	934.06	971.98
덴마크	크로네	185.16	180.54	189.78
노르웨이	크로네	165.07	160.95	169.19
사우디아라비	리얄	269.76	248.18	280.55
쿠웨이트	디나르	3,589.75	3,302.57	3,733.34
바레인	디나르	2,683.27	2,468.61	2,790.60
아랍에미리트	디르함	275.46	253.43	286.47
싱가포르	달러	809.65	789.41	829.89

COPYRIGHT KOREA INVESTMENT & SECURITIES CO.LTD.ALL RIGHTS RESERVED.

1 국가별 환율정보를 보여주고 국가명을 더블클릭시 '[0701] 환율추이' 화면이 팝업됩니다.

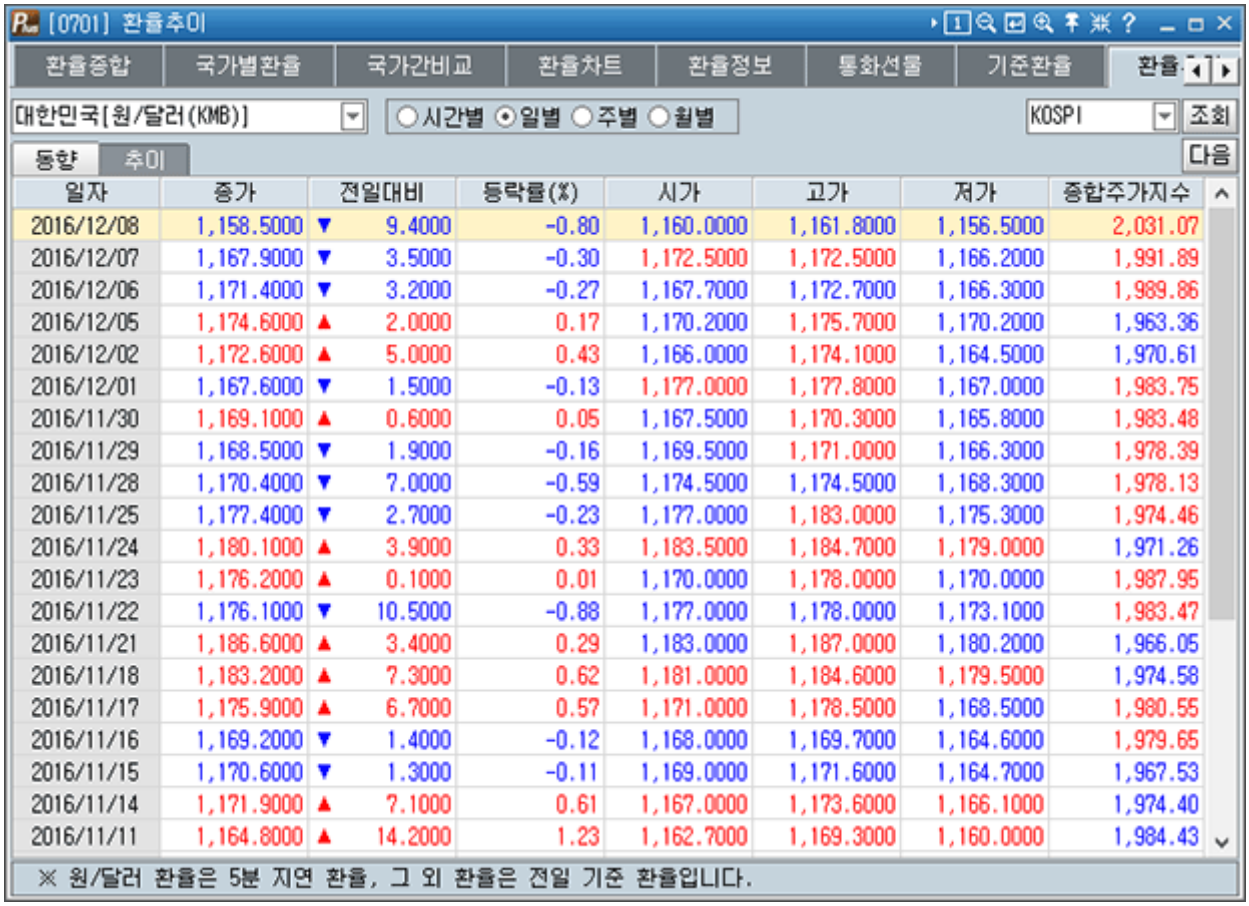

[0701] 환율추이

환율종합 | 국가별환율 | 국가간비교 | 환율차트 | 환율정보 | 통화선물 | 기준환율 | 환율

대한민국[원/달러(KMB)] ○시간별 ◉일별 ○주별 ○월별 KOSPI 조회

동향 추이 다음

일자	종가	전일대비	등락률(%)	시가	고가	저가	종합주가지수
2016/12/08	1,158.5000	▼ 9.4000	-0.80	1,160.0000	1,161.8000	1,156.5000	2,031.07
2016/12/07	1,167.9000	▼ 3.5000	-0.30	1,172.5000	1,172.5000	1,166.2000	1,991.89
2016/12/06	1,171.4000	▼ 3.2000	-0.27	1,167.7000	1,172.7000	1,166.3000	1,989.86
2016/12/05	1,174.6000	▲ 2.0000	0.17	1,170.2000	1,175.7000	1,170.2000	1,963.36
2016/12/02	1,172.6000	▲ 5.0000	0.43	1,166.0000	1,174.1000	1,164.5000	1,970.61
2016/12/01	1,167.6000	▼ 1.5000	-0.13	1,177.0000	1,177.8000	1,167.0000	1,983.75
2016/11/30	1,169.1000	▲ 0.6000	0.05	1,167.5000	1,170.3000	1,165.8000	1,983.48
2016/11/29	1,168.5000	▼ 1.9000	-0.16	1,169.5000	1,171.0000	1,166.3000	1,978.39
2016/11/28	1,170.4000	▼ 7.0000	-0.59	1,174.5000	1,174.5000	1,168.3000	1,978.13
2016/11/25	1,177.4000	▼ 2.7000	-0.23	1,177.0000	1,183.0000	1,175.3000	1,974.46
2016/11/24	1,180.1000	▲ 3.9000	0.33	1,183.5000	1,184.7000	1,179.0000	1,971.26
2016/11/23	1,176.2000	▲ 0.1000	0.01	1,170.0000	1,178.0000	1,170.0000	1,987.95
2016/11/22	1,176.1000	▼ 10.5000	-0.88	1,177.0000	1,178.0000	1,173.1000	1,983.47
2016/11/21	1,186.6000	▲ 3.4000	0.29	1,183.0000	1,187.0000	1,180.2000	1,966.05
2016/11/18	1,183.2000	▲ 7.3000	0.62	1,181.0000	1,184.6000	1,179.5000	1,974.58
2016/11/17	1,175.9000	▲ 6.7000	0.57	1,171.0000	1,178.5000	1,168.5000	1,980.55
2016/11/16	1,169.2000	▼ 1.4000	-0.12	1,168.0000	1,169.7000	1,164.6000	1,979.65
2016/11/15	1,170.6000	▼ 1.3000	-0.11	1,169.0000	1,171.6000	1,164.7000	1,967.53
2016/11/14	1,171.9000	▲ 7.1000	0.61	1,167.0000	1,173.6000	1,166.1000	1,974.40
2016/11/11	1,164.8000	▲ 14.2000	1.23	1,162.7000	1,169.3000	1,160.0000	1,984.43

※ 원/달러 환율은 5분 지연 환율, 그 외 환율은 전일 기준 환율입니다.

2 ☐ 자세히 버튼을 클릭하면 환율 정보를 자세하게 조회할 수 있습니다.

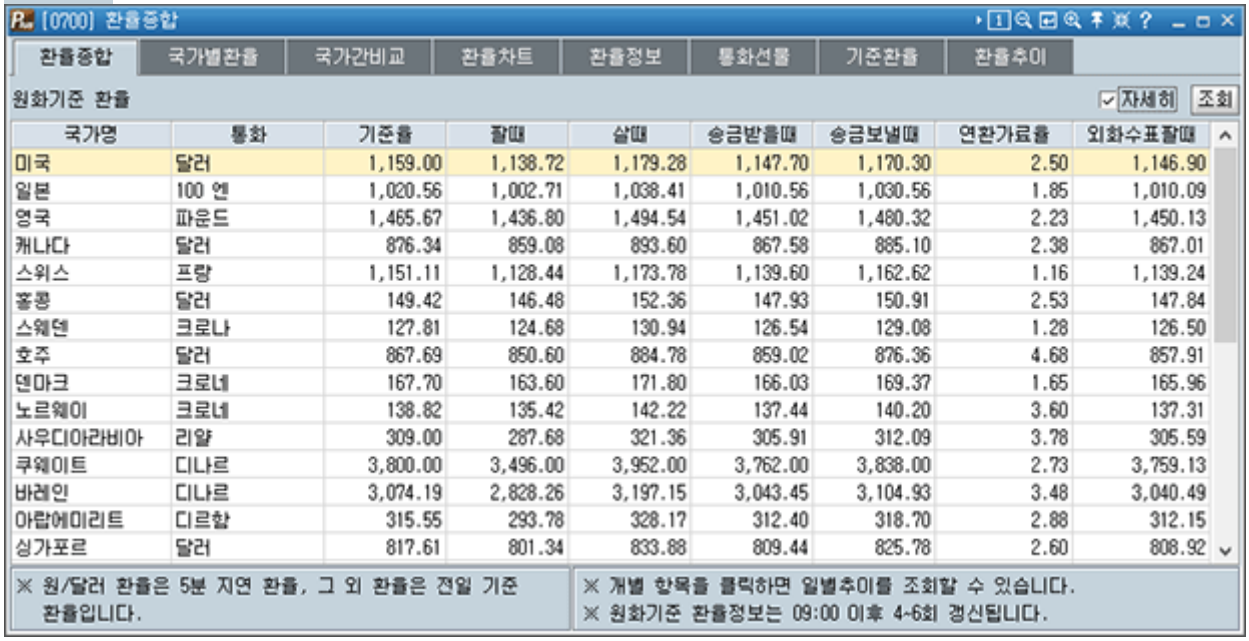

[0700] 환율종합

환율종합 | 국가별환율 | 국가간비교 | 환율차트 | 환율정보 | 통화선물 | 기준환율 | 환율추이

원화기준 환율 ☑자세히 조회

국가명	통화	기준율	팔때	살때	송금받을때	송금보낼때	연환가료율	외화수표팔때
미국	달러	1,159.00	1,138.72	1,179.28	1,147.70	1,170.30	2.50	1,146.90
일본	100 엔	1,020.56	1,002.71	1,038.41	1,010.56	1,030.56	1.85	1,010.09
영국	파운드	1,465.67	1,436.80	1,494.54	1,451.02	1,480.32	2.23	1,450.13
캐나다	달러	876.34	859.08	893.60	867.58	885.10	2.38	867.01
스위스	프랑	1,151.11	1,128.44	1,173.78	1,139.60	1,162.62	1.16	1,139.24
홍콩	달러	149.42	146.48	152.36	147.93	150.91	2.53	147.84
스웨덴	크로나	127.81	124.68	130.94	126.54	129.08	1.28	126.50
호주	달러	867.69	850.60	884.78	859.02	876.36	4.68	857.91
덴마크	크로네	167.70	163.60	171.80	166.03	169.37	1.65	165.96
노르웨이	크로네	138.82	135.42	142.22	137.44	140.20	3.60	137.31
사우디아라비아	리얄	309.00	287.68	321.36	305.91	312.09	3.78	305.59
쿠웨이트	디나르	3,800.00	3,496.00	3,952.00	3,762.00	3,838.00	2.73	3,759.13
바레인	디나르	3,074.19	2,828.26	3,197.15	3,043.45	3,104.93	3.48	3,040.49
아랍에미리트	디르함	315.55	293.78	328.17	312.40	318.70	2.88	312.15
싱가포르	달러	817.61	801.34	833.88	809.44	825.78	2.60	808.92

※ 원/달러 환율은 5분 지연 환율, 그 외 환율은 전일 기준 환율입니다.

※ 개별 항목을 클릭하면 일별추이를 조회할 수 있습니다.
※ 원화기준 환율정보는 09:00 이후 4~6회 갱신됩니다.

COPYRIGHT KOREA INVESTMENT & SECURITIES CO.LTD.ALL RIGHTS RESERVED.

환율추이 [0701]

1. 화면개요

- 주요국의 일자별 환율 동향과 추이 그래프를 조회할 수 있습니다.

2. 화면설명



일자	종가	전일대비	등락률(%)	시가	고가	저가	종합주가지수
2017/01/10	1,194.6000	▼ 13.7000	-1.13	1,202.5000	1,203.3000	1,193.6000	2,045.12
2017/01/09	1,208.3000	▲ 15.3000	1.28	1,202.0000	1,208.8000	1,201.0000	2,048.78
2017/01/06	1,193.0000	▲ 6.7000	0.56	1,183.5000	1,193.2000	1,183.1000	2,049.12
2017/01/05	1,186.3000	▼ 20.1000	-1.67	1,195.0000	1,195.1000	1,186.0000	2,041.95
2017/01/04	1,206.4000	▲ 2.9000	0.24	1,206.5000	1,209.2000	1,205.0000	2,045.64
2017/01/03	1,203.5000	▼ 4.5000	-0.37	1,209.5000	1,211.8000	1,201.2000	2,043.97
2017/01/02	1,208.0000	▲ 0.3000	0.02	1,206.0000	1,209.8000	1,205.6000	2,026.16
2016/12/29	1,207.7000	▼ 2.8000	-0.23	1,211.5000	1,211.5000	1,206.0000	2,026.46
2016/12/28	1,210.5000	▲ 2.9000	0.24	1,208.0000	1,210.5000	1,205.5000	2,024.49
2016/12/27	1,207.6000	▲ 6.2000	0.52	1,201.0000	1,207.6000	1,201.0000	2,042.17
2016/12/26	1,201.4000	▼ 1.6000	-0.13	1,201.5000	1,201.6000	1,197.8000	2,037.75
2016/12/23	1,203.0000	▲ 3.9000	0.33	1,205.0000	1,205.5000	1,201.0000	2,035.90
2016/12/22	1,199.1000	▲ 5.2000	0.44	1,195.8000	1,200.4000	1,194.5000	2,035.73
2016/12/21	1,193.9000	▲ 0.5000	0.04	1,193.0000	1,196.3000	1,191.6000	2,037.96
2016/12/20	1,193.4000	▲ 6.5000	0.55	1,188.0000	1,193.4000	1,187.5000	2,041.94
2016/12/19	1,186.9000	▲ 3.0000	0.25	1,186.0000	1,188.0000	1,184.8000	2,038.39
2016/12/16	1,183.9000	▲ 5.4000	0.46	1,183.5000	1,185.1000	1,181.1000	2,042.24
2016/12/15	1,178.5000	▲ 8.8000	0.75	1,180.5000	1,183.1000	1,177.5000	2,036.65
2016/12/14	1,169.7000	▲ 2.7000	0.23	1,165.0000	1,172.9000	1,163.1000	2,036.87
2016/12/13	1,167.0000	▼ 1.2000	-0.10	1,165.9000	1,167.4000	1,162.6000	2,035.98

※ 원/달러 환율은 5분 지연 환율, 그 외 환율은 전일 기준 환율입니다.

1 화면상단에서 해당 국가와 시간별/일별을 선택하여 조회합니다.

COPYRIGHT KOREA INVESTMENT & SECURITIES CO.LTD.ALL RIGHTS RESERVED.

2 동향에서는 일자별 환율 수치정보를, 추이에서는 일자별 환율 그래프를 보여줍니다.



COPYRIGHT KOREA INVESTMENT & SECURITIES CO.LTD.ALL RIGHTS RESERVED.

금리 종합 [0702]

1. 화면개요

- 주요 금리정보를 제공합니다.

2. 화면설명

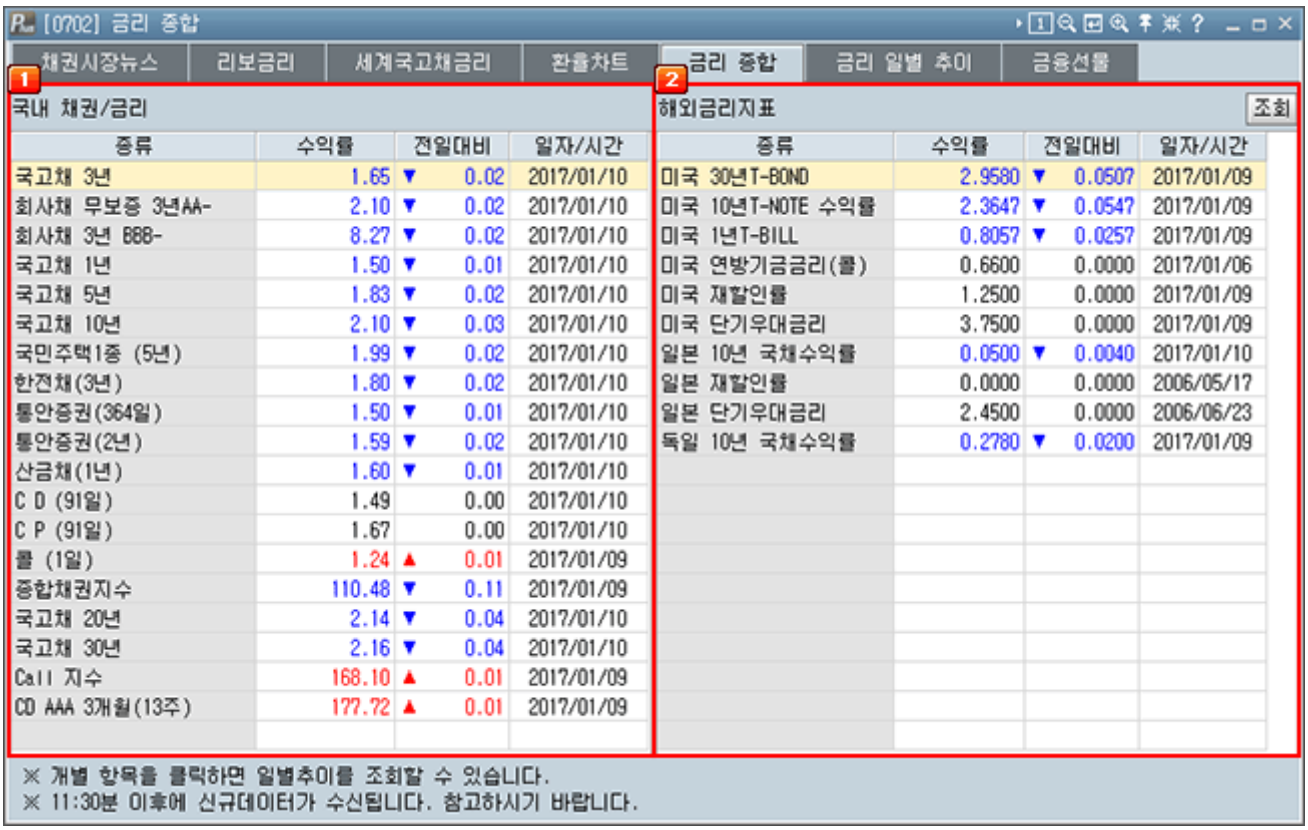

1 국내 주요 금리정보를 보여주고 금리 종류 더블 클릭 시 해당 금리의 [0703] 금리 일별 추이가 보여집니다.

2 국외 주요 금리정보를 보여주고, 금리 종류 더블 클릭 시 해당 금리의 [0703] 금리 일별 추이'가 보여집니다.

COPYRIGHT KOREA INVESTMENT & SECURITIES CO.LTD.ALL RIGHTS RESERVED.

금리 일별 추이 [0703]

1. 화면개요

- 주요금리의 일자별 동향과 추이 그래프를 조회할 수 있습니다.

2. 화면설명



일자	종가	전일대비	등락률(%)	시가	고가	저가	종합주가지수
2017/01/10	1.6470	▼ 0.0160	-0.96	1.6470	1.6470	1.6470	2,045.12
2017/01/09	1.6630	▲ 0.0370	2.28	1.6630	1.6630	1.6630	2,048.78
2017/01/06	1.6260	▲ 0.0190	1.18	1.6260	1.6260	1.6260	2,049.12
2017/01/05	1.6070	▼ 0.0230	-1.41	1.6070	1.6070	1.6070	2,041.95
2017/01/04	1.6300	▲ 0.0130	0.80	1.6300	1.6300	1.6300	2,045.64
2017/01/03	1.6170	▼ 0.0210	-1.28	1.6170	1.6170	1.6170	2,043.97
2017/01/02	1.6380	0.0000	0.00	1.6380	1.6380	1.6380	2,026.16
2016/12/30	1.6380	0.0000	0.00	1.6380	1.6380	1.6380	2,026.46
2016/12/29	1.6380	▼ 0.0050	-0.30	1.6380	1.6380	1.6380	2,026.46
2016/12/28	1.6430	▼ 0.0110	-0.67	1.6430	1.6430	1.6430	2,024.49
2016/12/27	1.6540	▼ 0.0150	-0.90	1.6540	1.6540	1.6540	2,042.17
2016/12/26	1.6690	▲ 0.0040	0.24	1.6690	1.6690	1.6690	2,037.75
2016/12/23	1.6650	▲ 0.0080	0.48	1.6650	1.6650	1.6650	2,035.90
2016/12/22	1.6570	▼ 0.0300	-1.78	1.6570	1.6570	1.6570	2,035.73
2016/12/21	1.6870	▼ 0.0270	-1.58	1.6870	1.6870	1.6870	2,037.96
2016/12/20	1.7140	▲ 0.0200	1.18	1.7140	1.7140	1.7140	2,041.94
2016/12/19	1.6940	▲ 0.0060	0.36	1.6940	1.6940	1.6940	2,038.39
2016/12/16	1.6880	▼ 0.0090	-0.53	1.6880	1.6880	1.6880	2,042.24
2016/12/15	1.6970	▲ 0.0530	3.22	1.6970	1.6970	1.6970	2,036.65
2016/12/14	1.6440	▼ 0.0320	-1.91	1.6440	1.6440	1.6440	2,036.87

1 화면상단에서 금리를 선택합니다.

COPYRIGHT KOREA INVESTMENT & SECURITIES CO.LTD.ALL RIGHTS RESERVED.

2 동향에서는 일자별 금리 수치정보를, 추이에서는 일자별 금리 그래프를 보여줍니다.



COPYRIGHT KOREA INVESTMENT & SECURITIES CO.LTD.ALL RIGHTS RESERVED.

증시자금동향/예탁금추이 [0704]

1. 화면개요

- 주식시장의 고객예탁금, 신용융자액 및 미수금 현황을 보여줍니다.

2. 화면설명

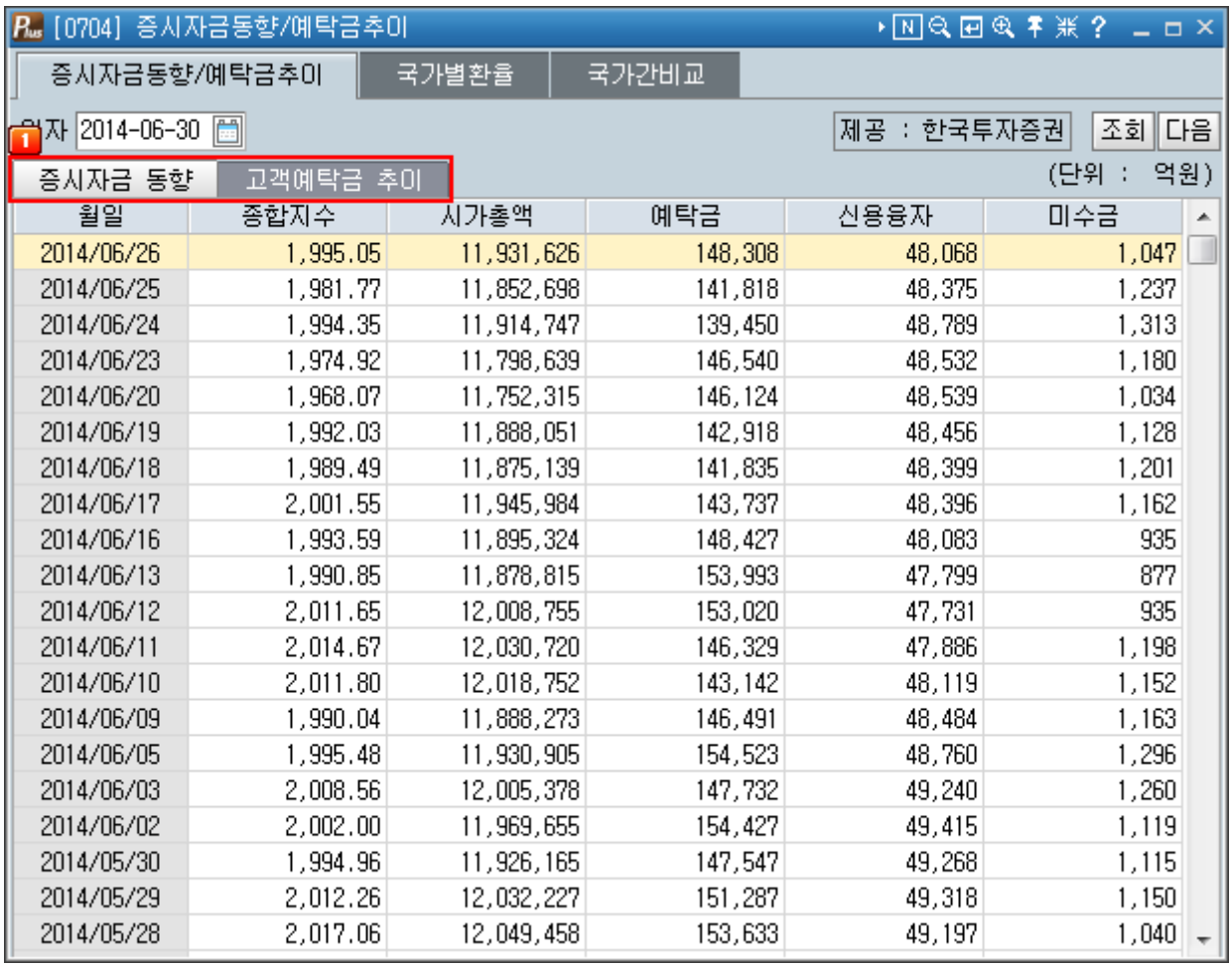

월일	종합지수	시가총액	예탁금	신용융자	미수금
2014/06/26	1,995.05	11,931,626	148,308	48,068	1,047
2014/06/25	1,981.77	11,852,698	141,818	48,375	1,237
2014/06/24	1,994.35	11,914,747	139,450	48,789	1,313
2014/06/23	1,974.92	11,798,639	146,540	48,532	1,180
2014/06/20	1,968.07	11,752,315	146,124	48,539	1,034
2014/06/19	1,992.03	11,888,051	142,918	48,456	1,128
2014/06/18	1,989.49	11,875,139	141,835	48,399	1,201
2014/06/17	2,001.55	11,945,984	143,737	48,396	1,162
2014/06/16	1,993.59	11,895,324	148,427	48,083	935
2014/06/13	1,990.85	11,878,815	153,993	47,799	877
2014/06/12	2,011.65	12,008,755	153,020	47,731	935
2014/06/11	2,014.67	12,030,720	146,329	47,886	1,198
2014/06/10	2,011.80	12,018,752	143,142	48,119	1,152
2014/06/09	1,990.04	11,888,273	146,491	48,484	1,163
2014/06/05	1,995.48	11,930,905	154,523	48,760	1,296
2014/06/03	2,008.56	12,005,378	147,732	49,240	1,260
2014/06/02	2,002.00	11,969,655	154,427	49,415	1,119
2014/05/30	1,994.96	11,926,165	147,547	49,268	1,115
2014/05/29	2,012.26	12,032,227	151,287	49,318	1,150
2014/05/28	2,017.06	12,049,458	153,633	49,197	1,040

COPYRIGHT KOREA INVESTMENT & SECURITIES CO.LTD.ALL RIGHTS RESERVED.

1 증시자금동향과 고객예탁금 추이그래프를 선택하여 조회할 수 있습니다.



COPYRIGHT KOREA INVESTMENT & SECURITIES CO.LTD.ALL RIGHTS RESERVED.

증시캘린더 [0713]

1. 화면개요

- 주간/월간단위로 유/무상 증자, 액면변경, 합병/분할 등 증시권리별 주요일정을 확인하는 화면입니다.

2. 화면설명



1 조회조건

- 일자 2017-03 : 조회할 월을 선택합니다.
- 오늘날짜로 이동 : 오늘이 아닌 다른 날짜를 조회하고 있을 경우 오늘날짜로 이동하는 기능입니다.
- 주간 월간 : 주간/월간 중 조회하고자 하는 기준을 선택합니다.
- 전체 : 전체 권리를 조회할지, 특정권리만을 조회할 지 여부를 선택합니다.

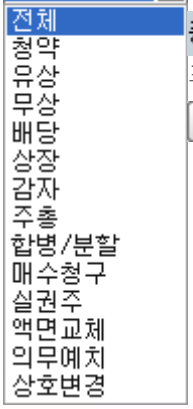

- 종목 : 조회하고자 하는 키워드를 입력하는 란입니다. 입력 후 조회 시 해당키워드를 포함한 내역만을 표시합니다.
- : 3 번 영역의 일별 증시 일정을 조회할 수 있는 기능입니다.

COPYRIGHT KOREA INVESTMENT & SECURITIES CO.LTD.ALL RIGHTS RESERVED.

2 해당 일자별 권리내역을 표시합니다. 각 일자를 나타내는 숫자를 클릭할 경우 3 번 영역에 해당 일의 전체 권리내역을 표시합니다.

COPYRIGHT KOREA INVESTMENT & SECURITIES CO.LTD.ALL RIGHTS RESERVED.

My 투자캘린더 [0714]

1. 화면개요

- 상황에 따라 투자현황 정보가 될 수 있으며, 모든 투자현황에 대한 권리사항을 제공하지 않습니다.
- 캘린더에 직접 스케줄 입력을 원하시면 'My일정등록' 버튼을 눌러 팝업창에 입력하여 주시기 바랍니다.
- 직접 일정 등록 시 개인에 대한 중요 신상 정보 또는 일정은 입력하시면 안됩니다.
- 본 내용은 단순 참고 자료이오니 투자에 주의하시기 바랍니다.

2. 화면설명

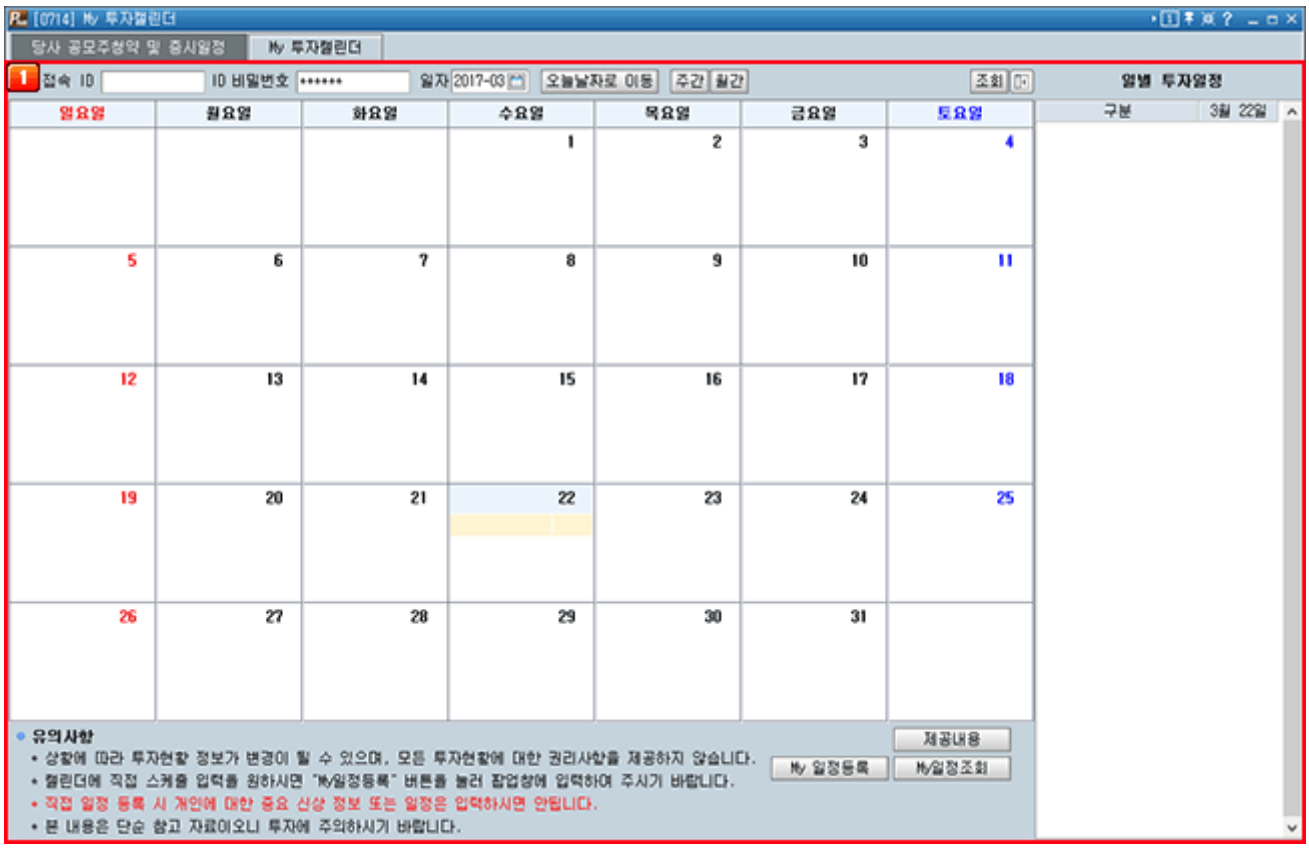

1 조회조건

- 사용자의 접속비밀번호를 입력합니다.
- 조회하고자 하는 월을 선택합니다.
- 주간/월간 항목을 선택합니다.
- 선택 시 우측의 일별 투자일정이 제공됩니다.
- 제공내용 클릭 시 안내사항이 제공됩니다.

COPYRIGHT KOREA INVESTMENT & SECURITIES CO.LTD.ALL RIGHTS RESERVED.

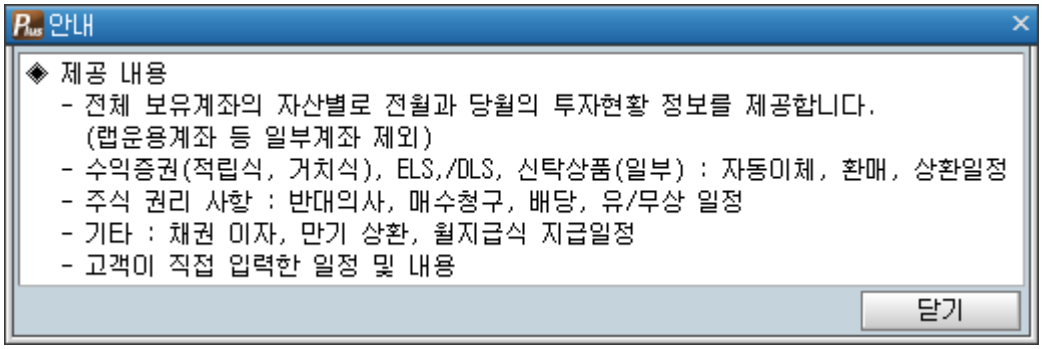

› My 일정등록 클릭 시 사용자의 일정 등록이 가능합니다.

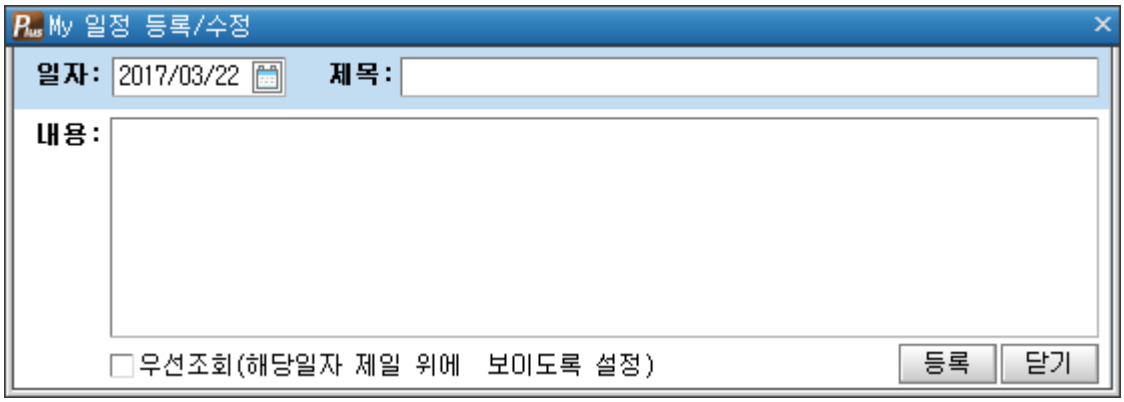

› My일정조회 클릭 시 사용자가 등록한 일정을 조회할 수 있습니다.

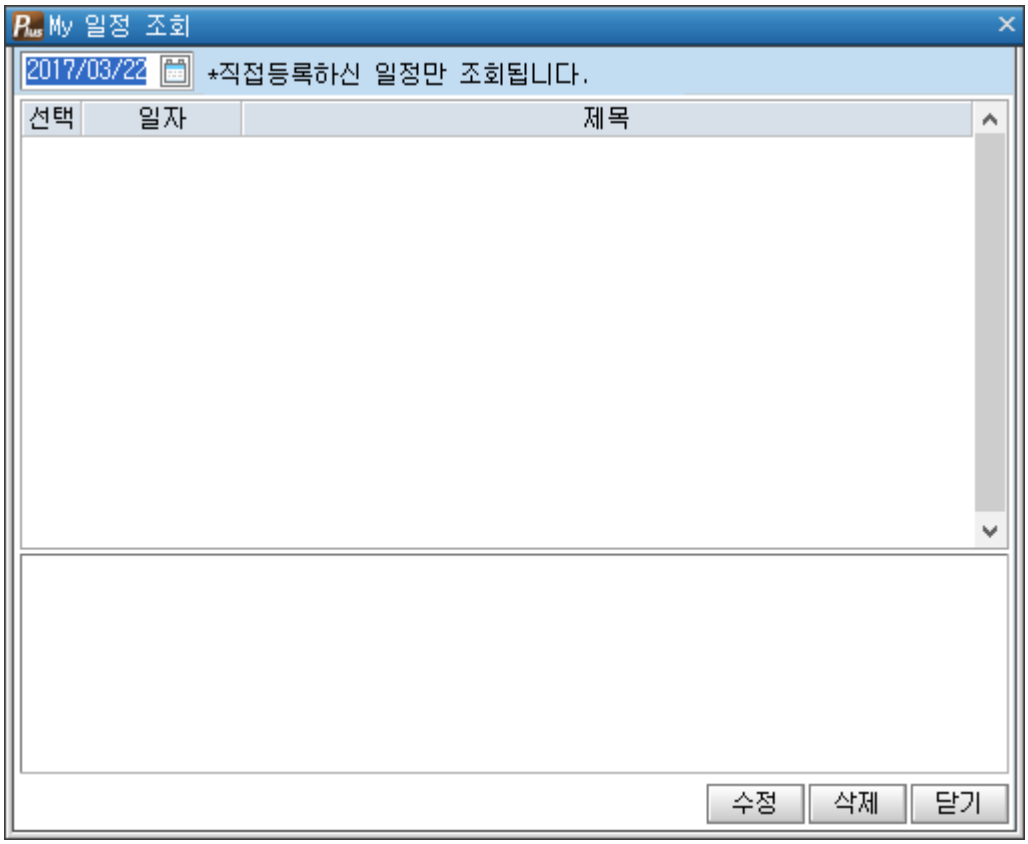

COPYRIGHT KOREA INVESTMENT & SECURITIES CO.LTD.ALL RIGHTS RESERVED.

국가별환율 [0718]

1. 화면개요

- 국가별 환율을 비교조회 할 수 있는 화면입니다.

2. 화면설명



1 기준통화와 환산통화를 설정하여 조회할 수 있습니다.

COPYRIGHT KOREA INVESTMENT & SECURITIES CO.LTD.ALL RIGHTS RESERVED.

국가간통화비교 [0719]

1. 화면개요

- 국가간통화비교를 제공합니다.

2. 화면설명



국가명	미국달러	한국원	일본엔	홍콩달러	인니루피아	태국바트	영국파운드	유로화	캐나다달러	호주달러	스위스프랑
미 국	1.00000	0.00084	0.86442	0.12894	0.00754	0.02812	1.21455	1.06030	0.75637	0.73670	0.98697
한 국	1195.50000	1.00000	1033.41003	154.14999	9.01000	33.62000	1451.98999	1267.58997	904.23999	880.71997	1179.92004
일 본	1.15685	0.00097	1.00000	0.14917	0.00872	0.03253	1.40505	1.22661	0.87501	0.85225	1.14177
홍 콩	7.75543	0.00649	6.70393	1.00000	0.05845	0.21810	9.41933	8.22309	5.86597	5.71340	7.65436
인 니	132.68590	0.11099	114.69589	17.10877	1.00000	3.73141	161.15316	140.68701	100.35960	97.74916	130.95672
태 국	35.55919	0.02974	30.73796	4.58507	0.26800	1.00000	43.18828	37.70345	26.89590	26.19631	35.09578
영 국	0.82335	0.00069	0.71172	0.10616	0.00621	0.02315	1.00000	0.87300	0.62276	0.60656	0.81262
유 럽	0.94313	0.00079	0.81526	0.12161	0.00711	0.02652	1.14547	1.00000	0.71335	0.69480	0.93084
캐나다	1.32210	0.00111	1.14285	0.17047	0.00996	0.03718	1.60576	1.40183	1.00000	0.97399	1.30487
호 주	1.35741	0.00114	1.17337	0.17503	0.01023	0.03817	1.64864	1.43927	1.02671	1.00000	1.33972
스위스	1.01320	0.00085	0.87583	0.13064	0.00764	0.02849	1.23058	1.07430	0.76636	0.74642	1.00000

※ 환율정보는 09:00 이후 4-6회 갱신됩니다.

› 국가간의 통화비교를 일자별로 조회할 수 있습니다.

COPYRIGHT KOREA INVESTMENT & SECURITIES CO.LTD.ALL RIGHTS RESERVED.

환율 정보 [0725]

1. 화면개요

- 기준 환율 조회 화면입니다.

2. 화면설명



국가명	환산통화	환율	전일대비	일자/시간
대한민국	원/달러	1,194.6000	▼ 13.7000	2017/01/10 00:00
일본	엔/달러	116.3200	▼ 0.1000	2017/01/09 00:00
유럽연합	달러/유로	1.0533	▼ 0.0023	2017/01/09 00:00
영국	달러/파운드	1.2145	▼ 0.0184	2017/01/09 00:00
중국	위엔/달러	6.9376	▲ 0.0194	2017/01/09 00:00
아르헨티나	페소/달러	15.7900	▼ 0.0700	2017/01/09 00:00
호주	달러/호주달러	0.7337	▲ 0.0022	2017/01/09 00:00
브라질	레알/달러	3.2070	▲ 0.0010	2017/01/09 00:00
캐나다	캐나다달러/달러	1.3255	▲ 0.0044	2017/01/09 00:00
스위스	프랑/달러	1.0178	▲ 0.0030	2017/01/09 00:00
체코	코루나/달러	25.6530	▲ 0.0620	2017/01/09 00:00
덴마크	크로네/달러	7.0574	▲ 0.0151	2017/01/09 00:00
홍콩	홍콩달러/달러	7.7559	▲ 0.0012	2017/01/09 00:00
헝가리	포린트/달러	293.1500	▲ 1.5800	2017/01/09 00:00
인도	루피/달러	68.1300	▲ 0.0700	2017/01/09 00:00

※ 개별 항목을 클릭하면 일별추이를 조회할 수 있습니다.
※ 원/달러 환율은 5분 지연 환율, 그 외 환율은 전일 기준 환율입니다.

COPYRIGHT KOREA INVESTMENT & SECURITIES CO.LTD.ALL RIGHTS RESERVED.

기준 환율 [0726]

1. 화면개요

- 기준 환율 조회 화면입니다.

2. 화면설명



국가명	통화	기준율	팔때	살때	송금받을때	송금보낼때	연환가료율	외화수표팔때
미국	달러	1,195.50	1,174.58	1,216.42	1,183.80	1,207.20	2.61	1,182.94
일본	100 엔	1,033.41	1,015.33	1,051.49	1,023.29	1,043.53	1.92	1,022.80
영국	파운드	1,451.99	1,423.39	1,480.59	1,437.48	1,466.50	2.23	1,436.60
캐나다	달러	904.24	886.43	922.05	895.20	913.28	2.78	894.51
스위스	프랑	1,179.92	1,156.68	1,203.16	1,168.13	1,191.71	1.19	1,167.75
홍콩	달러	154.15	151.12	157.18	152.61	155.69	2.69	152.51
스웨덴	크로나	132.49	129.25	135.73	131.17	133.81	1.53	131.12
호주	달러	880.72	863.37	898.07	871.92	889.52	4.15	870.93
덴마크	크로네	170.52	166.35	174.69	168.82	172.22	1.62	168.75
노르웨이	크로네	140.25	136.82	143.68	138.85	141.65	2.98	138.74
사우디아라비	리얄	318.74	296.75	331.48	315.56	321.92	3.78	315.23
쿠웨이트	디나르	3,911.08	3,598.20	4,067.52	3,871.97	3,950.19	2.85	3,868.88
바레인	디나르	3,170.84	2,917.18	3,297.67	3,139.14	3,202.54	3.48	3,136.09
아랍에미리트	디르함	325.48	303.03	338.49	322.23	328.73	2.88	321.98
싱가포르	달러	834.00	817.41	850.59	825.66	842.34	2.66	825.12

※ 환율정보는 09:00 이후 4~6회 갱신됩니다.

COPYRIGHT KOREA INVESTMENT & SECURITIES CO.LTD.ALL RIGHTS RESERVED.

eFriend Air [0727]

1. 서비스개요

- eFriend Air는 한국투자증권이 제공하는 차별화된 온라인 투자컨설팅 서비스 입니다.
  주식 및 금융상품 투자에 필요한 각종 투자정보 및 상담 서비스를 온라인을 통해 손쉽게 만나실 수 있습니다.
- eFriend Air는 증권 전문가의 장중 시황 전망 및 종목 추천, 업종전망 및 양질의 투자정보 신속한 제공, 실시간 투자상담 및 녹화방송, 최근 이슈에 대한 동영상 제작, 투자기법/서비스 안내 등을 제공합니다.
- eFriend Air는 타증권사와 달리 본사의 리서치본부의 고품질 콘텐츠를 제공하며, 시장의 현장감을 살리기 위해 영업점과의 대담방송, 펀드 등 금융상품 투자전략, 투자에 필요한 투자자교육을 실시합니다.

2. eFriend Air 시스템 권장사양

기 본 사 양		권 장 사 양	
CPU	P3 1.0G(다른 동급의 CPU) 이상	CPU	P4 2.4G(다른 동급의 CPU) 이상
RAM	256MB 이상	RAM	512M 이상
OS	Windows 2000(SP4) Direct X 9.0 이상 윈도우 미디어 플레이어 9.0 이상	OS	Windows XP(SP2) Direct X 최신버전 윈도우 미디어 플레이어 최신버전
해상도	1024 X 768 이상	해상도	1280 X 1024 이상
사운드	2채널 지원의 사운드 카드	사운드	5.1채널 지원의 사운드 카드
인터넷	초고속 인터넷(ADSL)급 이상	인터넷	초고속 인터넷(VDSL)급 이상

- 윈도우 및 사운드 카드 드라이버 최신 버전 업데이트 유지하셔야 합니다.
- 권장사양의 이상의 환경에서도 해당 PC의 실행중인 프로세스나 접속 네크워크 상황, OS의 상태, 하드웨어 설정상태 등에 따라 원할한 방송 청취가 불가능할 수 있습니다.

3. 화면구성

- eFriend Air는 크게 'Live 투자방송, 다시보기, 상담예약, 동영상' 4개의 메뉴로 구성되어 있습니다.

COPYRIGHT KOREA INVESTMENT & SECURITIES CO.LTD.ALL RIGHTS RESERVED.



1 Live 투자방송

› Live 투자방송은 한국투자증권의 전문 상담 앵커들이 시황 및 종목상담 등을 통해 여러분의 궁금증을 속시원하게 해결해 드립니다.



COPYRIGHT KOREA INVESTMENT & SECURITIES CO.LTD.ALL RIGHTS RESERVED.

1. 투자방송을 진행하는 앵커의 사진/화상캠/동영상 등이 제공됩니다.
2. 등록된 최신 동영상 리스트를 제공합니다. 리스트를 클릭하면 동영상 메뉴로 이동하여 해당 동영상이 재생됩니다.
3. eFriend Air 공지사항/서비스 이용방법/방송편성표/필명변경하기/사용자 메뉴 등의 기능이 제공 됩니다.
4. 한국투자증권의 각종 금융상품 광고가 제공됩니다.
5. 앵커의 PC에 있는 HTS/PPT 문서/WEB 페이지 등 각종 자료를 공유하여 앵커와 동시에 살펴 볼 수 있습니다. 화면에서 마우스 오른쪽 버튼을 클릭하면 '공유화면 보기' 메뉴가 나타나 고객님들의 환경에 최적화된 화면을 시청할 수 있습니다.
6. 종목에 관한 궁금한 사항들을 질문하면 전문 앵커가 직접 상담해 드립니다. 또한 상담이 완료된 내용들은 상단의 '다시보기' 메뉴를 통해 다시 시청할 수 있습니다.
7. 고객간의 채팅을 통해 정보를 주고 받을 수 있습니다.
8. 음량 조절 및 소리가 불안정할 경우 '소리재설정' 버튼을 통해 원할한 사운드를 청취할 수 있습니다.

2 다시보기

› 다시보기는 각 시간대별 Live 투자방송의 재방송 및 전문 앵커의 종목상담 내용을 다시 시청할 수 있는 화면 입니다. 특히 동일한 영상을 플래쉬 플레이어 및 전용 플레잉어 2개 버전으로 제공하여 더욱 더 편리한 시청이 가능합니다.

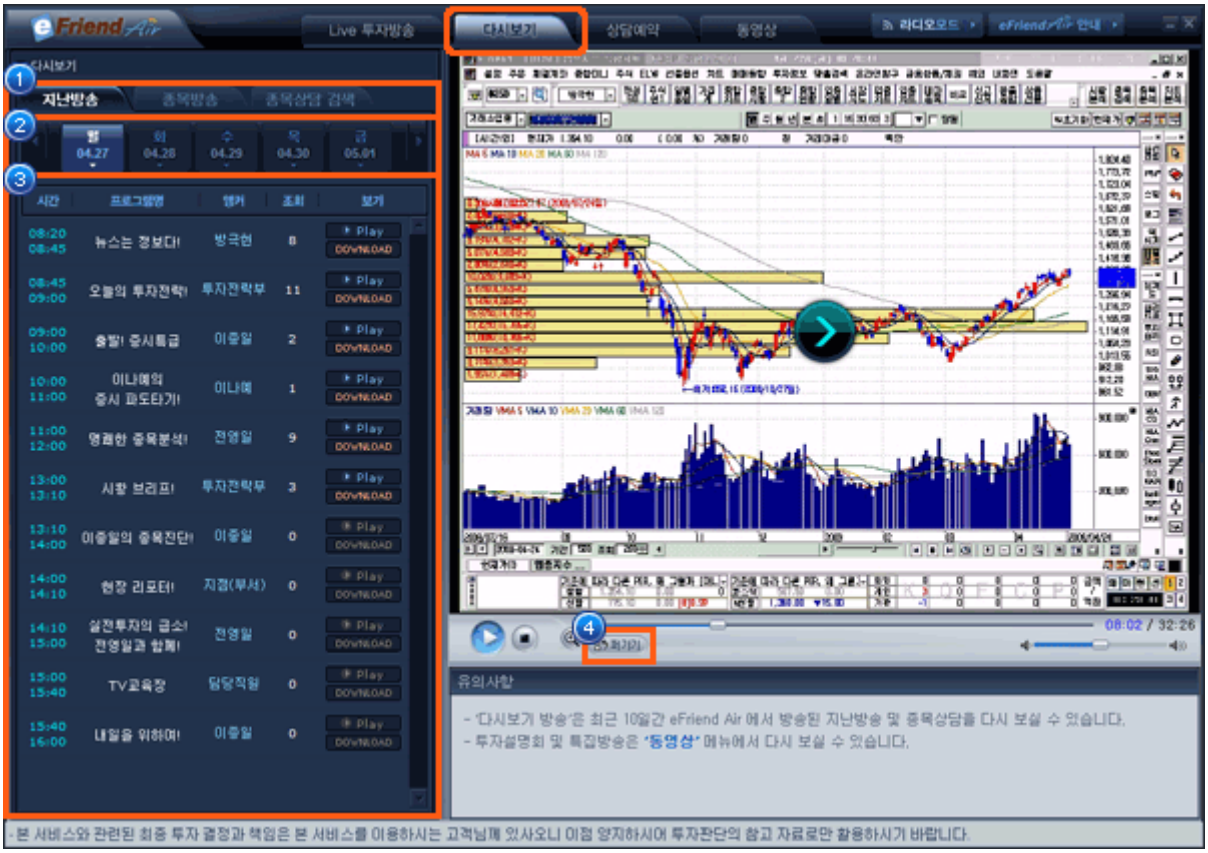

1. 지난방송 : 프로그램의 재방송을 시청할 수 있습니다.
   종목방송 : 전문 앵커의 종목상담을 시청할 수 있습니다.
   종목상담 검색 : 관심있는 종목상담을 손쉽게 검색하여 시청할 수 있습니다.
2. 원하는 요일의 지난방송/종목방송으로 이동이 가능합니다.
3. 시간대별 편성표 및 종목상담 내용이 제공되며, 우측의 재생버튼과 다운로드 버튼을 통하여 플래쉬 보기, 전용 플레이어 보기 선택이 가능 합니다.
4. 퍼가기 버튼을 사용하여 해당 플래쉬 영상을 각종 포털 사이트의 블로그, 카페 등에서 시청할 수 있습니다.

COPYRIGHT KOREA INVESTMENT & SECURITIES CO.LTD.ALL RIGHTS RESERVED.

3 상담예약

› 상담예약은 Live 투자방송을 실시간으로 시청하기 어려운 환경에 계시는 고객분들을 위한 화면으로 평일 15:00 부터 다음날 07:00까지 관심있는 종목을 등록해 두면 다음날 정규 방송시간에 전문 앵커가 해당 내용들에 대한 상담을 진행하고 고객님들은 편안한 시간에 시청할 수 있는 서비스 입니다.



1 상담을 원하는 종목과 내용을 입력합니다. 상담예약은 1인 2종목까지 가능합니다.

2 등록 및 상담완료된 상담예약을 검색하고 내용을 볼 수 있습니다.

COPYRIGHT KOREA INVESTMENT & SECURITIES CO.LTD.ALL RIGHTS RESERVED.

4 동영상

› 동영상 서비스는 각 분야의 전문 애널리스트가 직접 출연하여 시황 및 투자전략, 최근 이슈 및 테마 등 각종 유용한 정보를 동영상으로 제공하는 고급 콘텐츠 입니다.



1. 검색을 통하여 조회를 원하는 내용을 손쉽게 찾아 시청할 수 있습니다.
2. 동영상을 탭으로 구분하여 연관성 있는 동영상 콘텐츠를 손쉽게 찾아 볼 수 있습니다.
3. 동영상 리스트가 제공되며, 상단의 '날짜순, 조회순, 제목순' 버튼을 통해 손쉽게 리스트를 정렬할 수 있습니다.
4. 실시간 스트리밍을 통해 편안하게 동영상을 시청할 수 있으며, 하단에 동영상 내용에 대한 스크립트를 제공하여 내용 파악에 편의성을 더 했습니다.
   또한 퍼가기 버튼을 이용하여 개인 블로그 및 각종 웹상에 해당 동영상을 손쉽게 사용할 수 있도록 하여 편의성을 더욱 강화하였습니다.
5. 한국투자증권 추천 동영상, 고객들에게 인기가 많은 인기 동영상, 최근에 등록된 최신 동영상 메뉴를 제공하여 손쉽고 편리하게 동영상을 시청할 수 있습니다.

COPYRIGHT KOREA INVESTMENT & SECURITIES CO.LTD.ALL RIGHTS RESERVED.

맞춤검색 MAP [0729]

1. 특징

- 맞춤검색 내 메뉴들을 보기 좋게 지도화하여 보여주는 화면입니다.

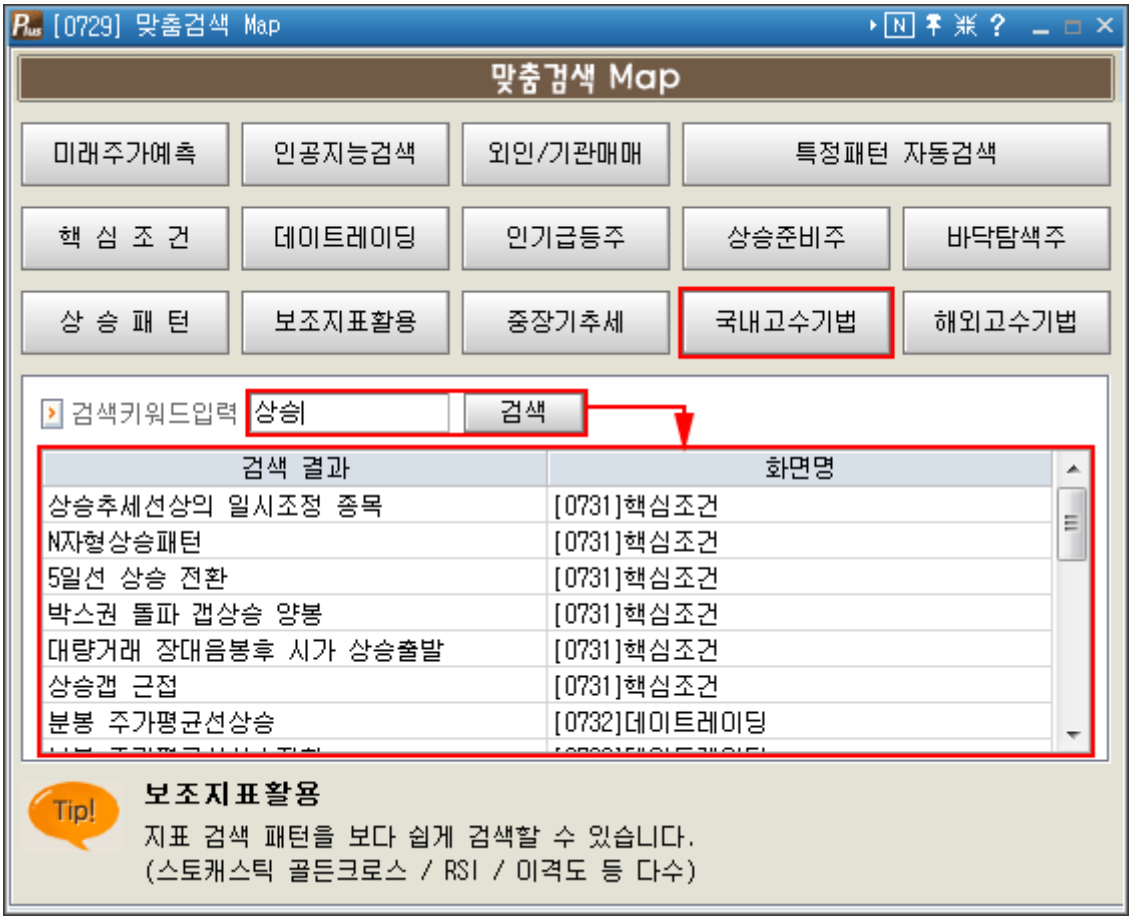

2. 구성

- 맞춤검색 Map
  맞춤검색 내 메뉴 명칭이 위치하며 해당메뉴명에 마우스 On 시 맨 하단에 도움말(Tip)이 제공되며, 클릭시 해당 메뉴 화면이 팝업됩니다.
- 검색키워드입력
  맞춤검색 관련 메뉴내에 사용자가 입력한 검색어를 포함하는 하위메뉴명을 찾아주어 디스플레이 해 줍니다.
  '증권맨단타종목' 클릭시 상승준비주 메뉴내 하위메뉴인 증권맨단타종목 화면이 팝업됩니다.

COPYRIGHT KOREA INVESTMENT & SECURITIES CO.LTD.ALL RIGHTS RESERVED.

인공지능검색 [0730]

1. 인공지능검색이란 ?

- 검색대상 종목의 과거 자료에서 사용자가 그린 차트의 변곡점 20개의 구간 값을 구한 다음, 패턴인식 알고리즘을 이용해서 22년간의 시세 데이터와 비교 및 일치하는 값을 찾아 패턴의 일치 상태에 대한 확률값으로 표시합니다.

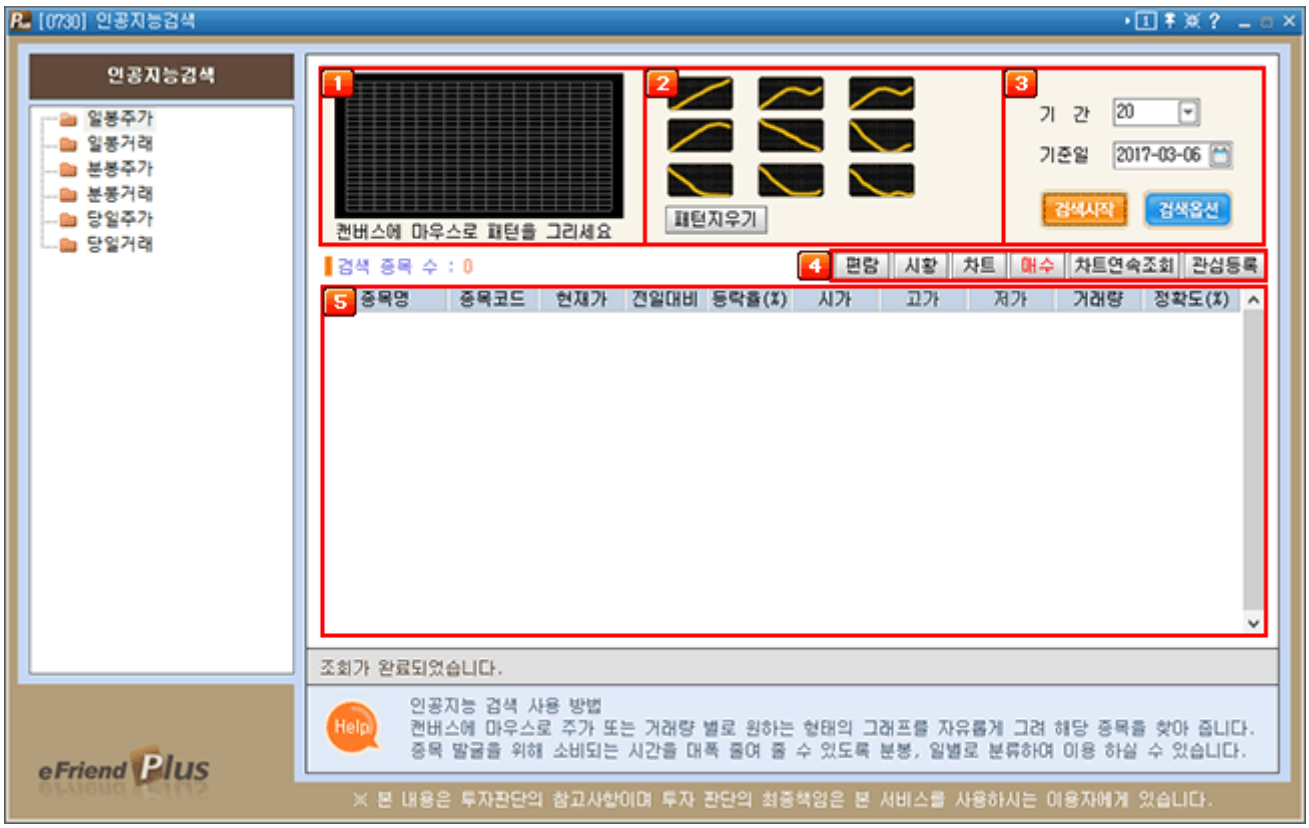

2. 조회 데이터 기준

일봉주가	인공지능검색에서 일봉주가 데이터 기준으로 검색
일봉거래	인공지능검색에서 일봉거래 데이터 기준으로 검색
분봉주가	인공지능검색에서 분봉주가 데이터 기준으로 검색
분봉거래	인공지능검색에서 분봉거래 데이터 기준으로 검색
당일주가	인공지능검색에서 당일주가 데이터 기준으로 검색
당일거래	인공지능검색에서 당일거래 데이터 기준으로 검색

1 패턴 그리기 영역

- 마우스로 원하는 추세패턴을 그리거나 **2** 에서 특정패턴을 클릭하시면 그리기 영역으로 패턴이 그려집니다.
- 그린 패턴을 수정하시려면 마우스로 수정 영역을 다시 그리시면 됩니다.
- 패턴지우기 버튼을 클릭하면 그리기 영역이 초기화 됩니다.

COPYRIGHT KOREA INVESTMENT & SECURITIES CO.LTD.ALL RIGHTS RESERVED.

2 패턴 선택영역

- 가장 일반적인 형태의 패턴 9가지를 제공합니다.
  원하는 패턴을 클릭하시면 그리기 영역으로 패턴이 그려집니다.

3 조회기준설정 영역

- 기간 : 조회할 기간을 설정합니다.(20일 ~ 120일 사이 구간 설정 가능)
- 기준일 : 조회 기준일을 지정합니다.
- 검색옵션 : 시장선택, 종목선택등의 옵션을 제공합니다.

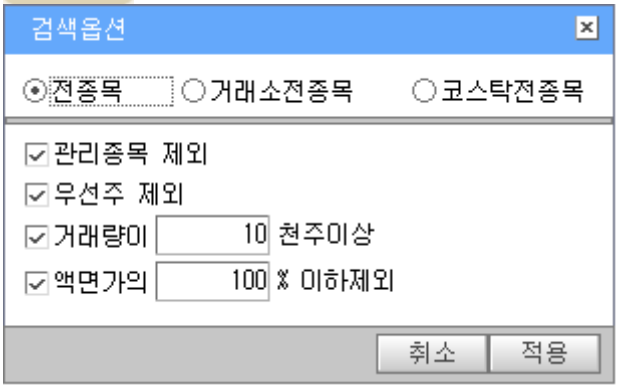

4 기능버튼 설명

편람 | 시황 | 차트 | 매수 | 차트연속조회 | 관심등록

- 편람 : 선택 종목에 대한 편람을 조회합니다.
- 시황 : 선택 종목에 대한 관련 시황을 조회합니다.
- 차트 : 선택 종목에 대한 일봉차트를 조회합니다.
- 매수 : 선택 종목을 매수 또는 매도하실 수 있도록 관련 화면을 실행합니다.
- 차트연속조회 : 조회된 종목들에 대해서 차트에서 연속조회를 할 수 있도록 전달합니다.
- 관심등록 : 조회 종목을 관심종목으로 등록할 수 있도록 해당 종목을 전달합니다.

5 검색결과

- 정확도가 높은 순으로 검색하며, 그리드 상단영역을 클릭하면 SORT가 가능합니다.

COPYRIGHT KOREA INVESTMENT & SECURITIES CO.LTD.ALL RIGHTS RESERVED.

핵심조건 [0731]

1. 특징

- 복잡한 검색식이 필요 없고 필요한 핵심조건만 검색할 수 있는 화면입니다.

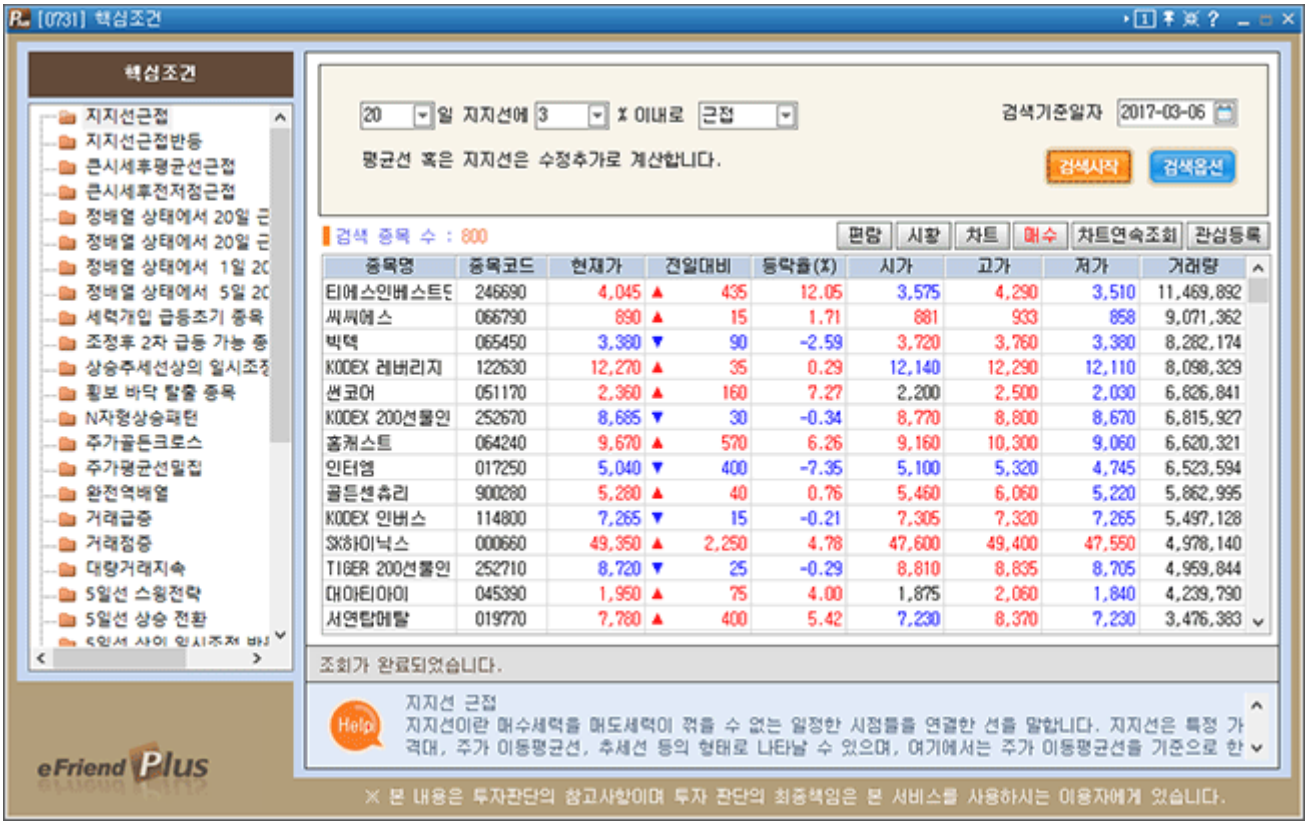

2. 구성

- 핵심조건 선택

  지지선근접, 지지선근접반등 다양한 핵심조건을 제공하며 핵심조건중 하나를 선택하면 맨 하단에 도움말(Help) 설명이 나오며 우측부분에 핵심조건에 맞는 개별 설정을 하실 수 있습니다. 설정을 한 후 '검색시작' 버튼을 클릭하면 검색이 됩니다.

COPYRIGHT KOREA INVESTMENT & SECURITIES CO.LTD.ALL RIGHTS RESERVED.

데이트레이딩 [0732]

1. 특징

- 1분 1초가 바쁜 상황에 아주 유용한 분봉 트레이등을 하시는 분에게 유용한 검색을 제공합니다.

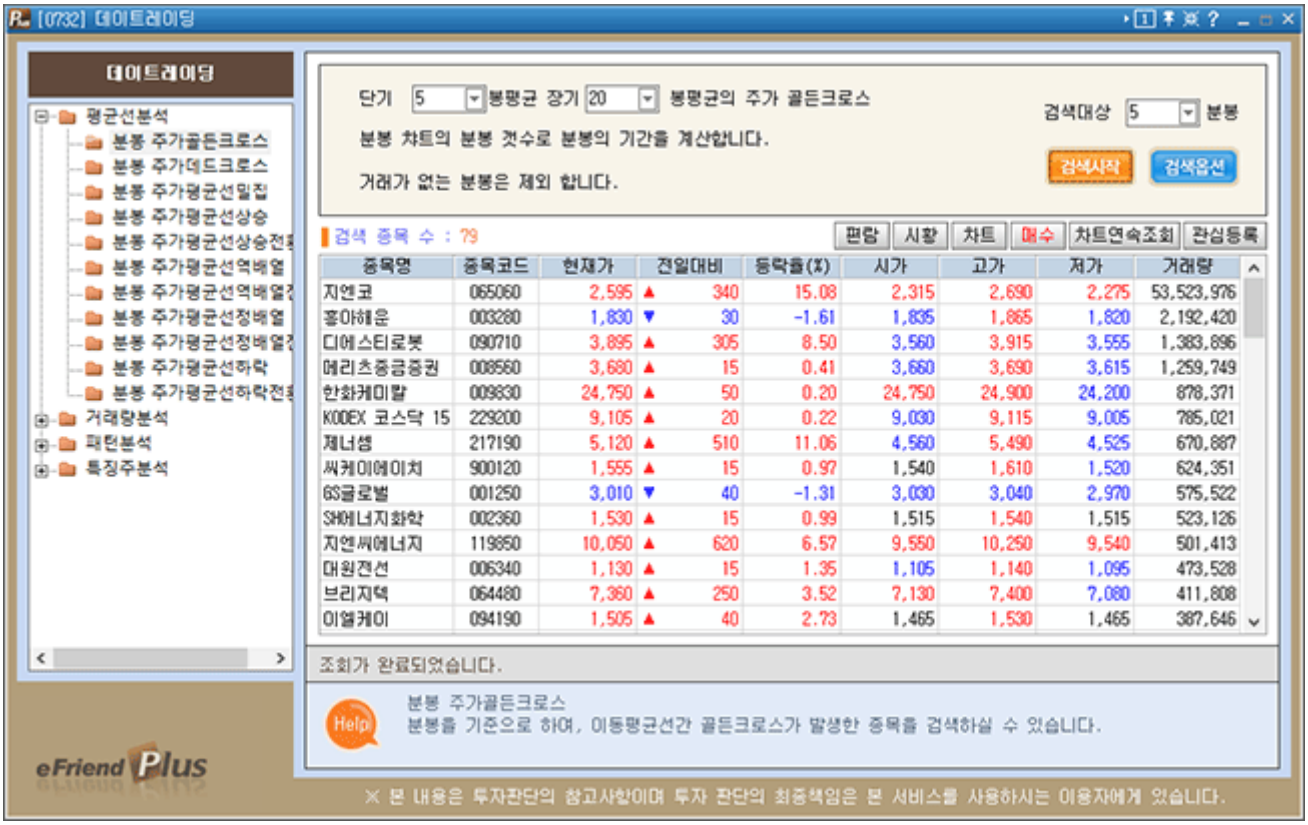

2. 구성

- 데이트레이딩 선택

  평균선분석, 거래량분석,패턴분석, 특징주 분석등으로 이루어진 다양한 분봉 데이트레이딩 검색을 제공합니다. 데이트레이딩 중 하나를 선택하면 맨 하단에 도움말(Help) 설명이 나오며 우측부분에 데이트레이딩조건에 맞는 개별 설정을 하실 수 있습니다. 설정을 한 후 '검색시작' 버튼을 클릭하면 검색이 됩니다.

COPYRIGHT KOREA INVESTMENT & SECURITIES CO.LTD.ALL RIGHTS RESERVED.

인기급등주 [0733]

1. 특징

- 분석 및 경험상 급등 가능성이 높은 인기주를 검색할 수 있는 화면입니다.

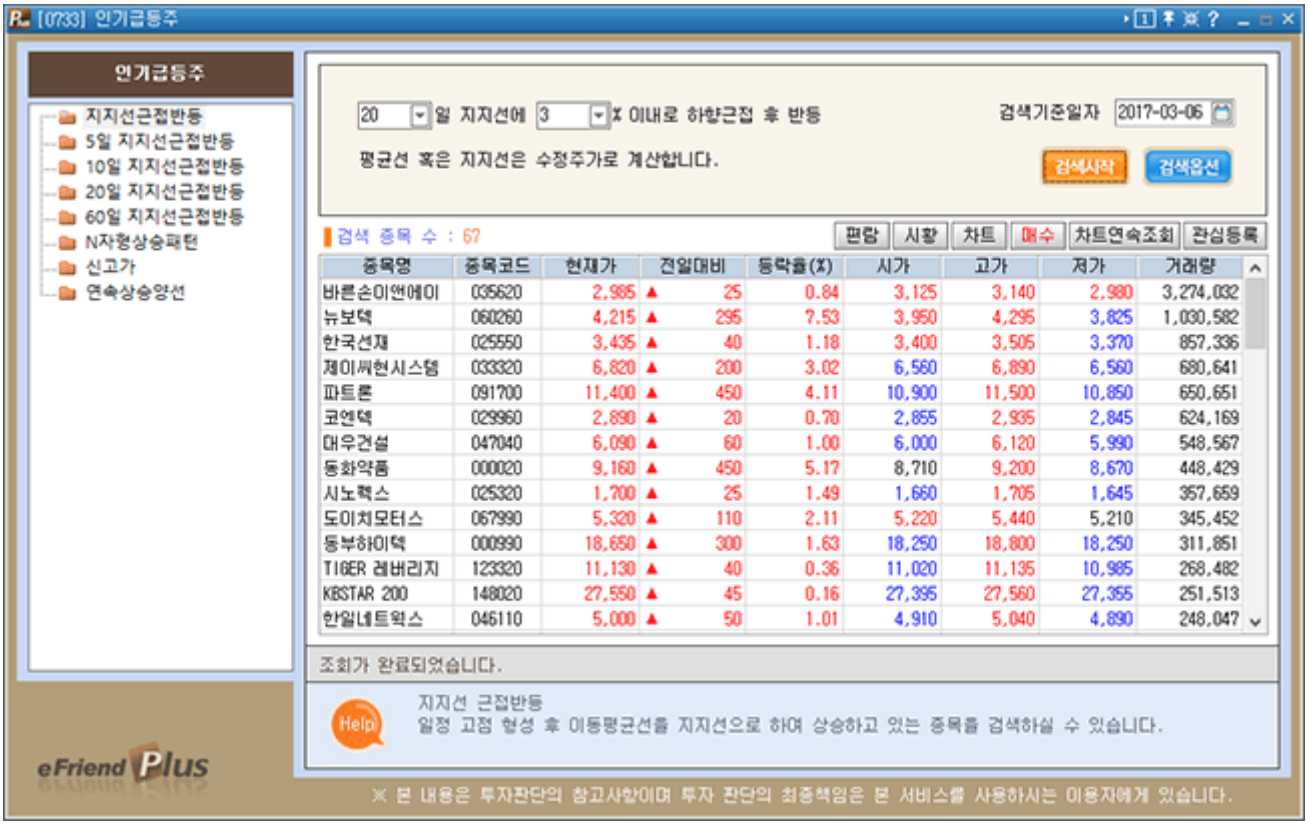

2. 구성

- 인기급등주 선택
  지지선근접반등, 5일/10일 지지선근접반등 분석등으로 이루어진 다양한 인기급등주 검색을 제공합니다. 인기급등주 중 하나를 선택하면 맨 하단에 도움말(Help) 설명이 나오며 우측부분에 인기급등주 조건에 맞는 개별 설정을 하실 수 있습니다. 설정을 한 후 '검색시작' 버튼을 클릭하면 검색이 됩니다.

COPYRIGHT KOREA INVESTMENT & SECURITIES CO.LTD.ALL RIGHTS RESERVED.

상승준비주 [0734]

1. 특징

- 분석 및 경험상 현재 상승을 준비하고 있을 가능성이 높은 종목을 검색할 수 있는 화면입니다.

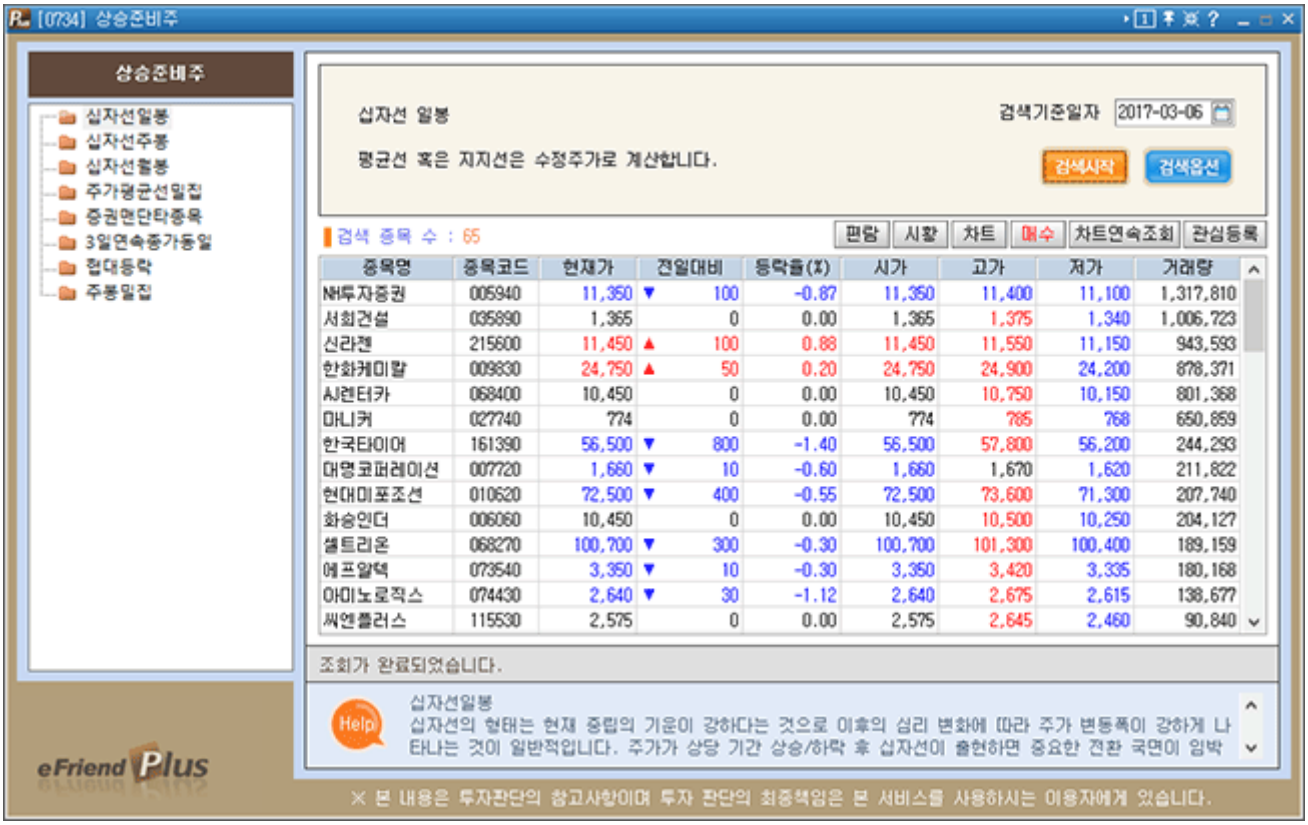

2. 구성

- 상승준비주 선택

  십자선일봉/주봉, 주가평균선밀집 분석등으로 이루어진 다양한 상승준비주 검색을 제공합니다. 좌측에서 상승준비주 중 하나를 선택하면 맨 하단에 도움말(Help) 설명이 나오며 우측부분에 상승준비주 조건이 보여지며 '검색시작' 버튼을 클릭하면 검색이 됩니다.

COPYRIGHT KOREA INVESTMENT & SECURITIES CO.LTD.ALL RIGHTS RESERVED.

바닥탐색주 [0735]

1. 특징

- 분석 및 경험상 현재 바닥을 충분히 탐색하면서 다지고 있을 가능성이 높은 종목을 검색할 수 있는 화면입니다.



2. 구성

- 바닥탐색주 선택

  큰시세후전저점근접, 20/60/120일 대이격 분석등으로 이루어진 다양한 바닥탐색주 검색을 제공합니다. 좌측에서 바닥탐색주 중 하나를 선택하면 맨 하단에 도움말(Help) 설명이 나오며 우측부분에 바닥탐색주 조건을 설정하시고 '검색시작' 버튼을 클릭하면 검색이 됩니다.

COPYRIGHT KOREA INVESTMENT & SECURITIES CO.LTD.ALL RIGHTS RESERVED.

상승패턴주 [0736]

1. 특징

- 분석 및 경험상 상승할 가능성이 높은 패턴의 종목을 검색할 수 있는 화면입니다.

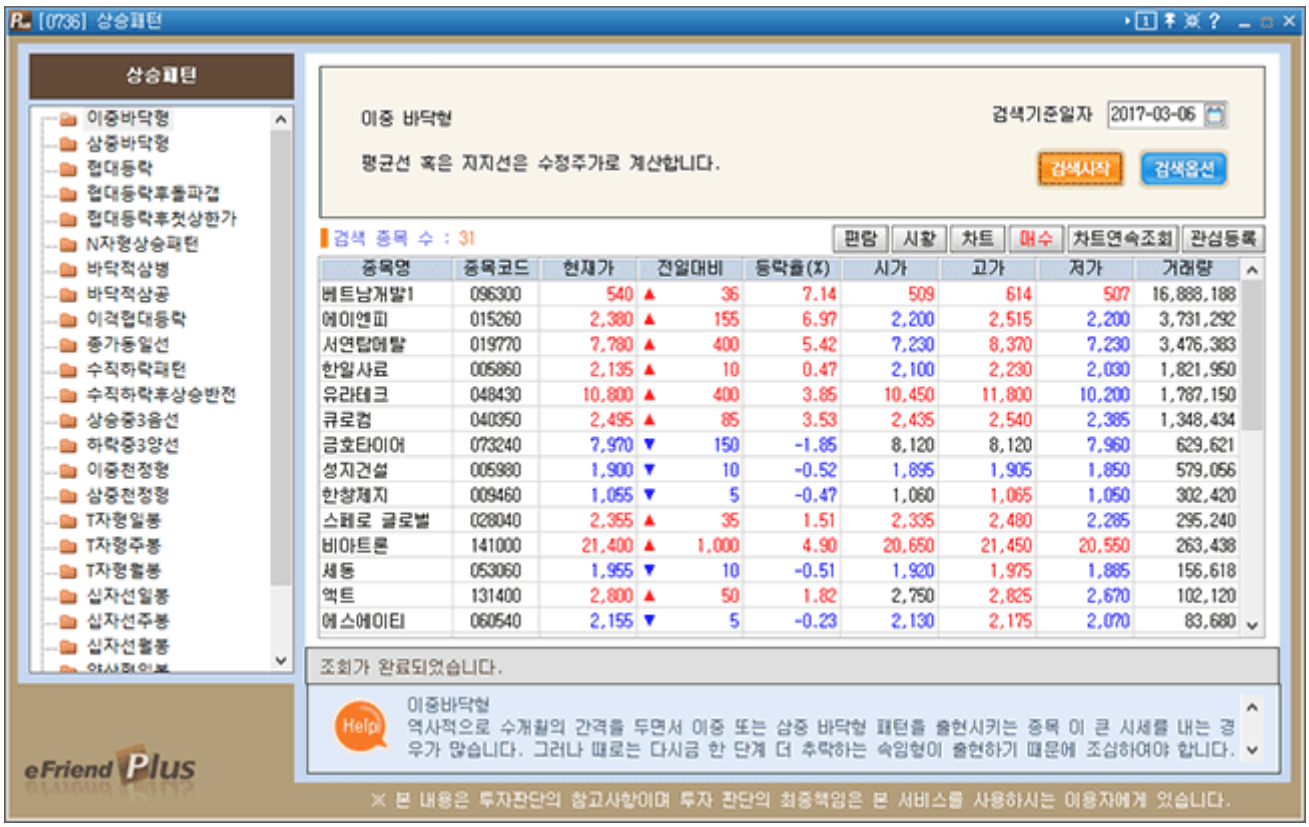

2. 구성

- 상승패턴주 선택

  이중/삼중바닥형, 협대등락, N자형상승 분석등으로 이루어진 다양한 상승패턴주 검색을 제공합니다. 좌측에서 상승패턴주 중 하나를 선택하면 맨 하단에 도움말(Help) 설명이 나오며 우측부분에 상승패턴주 조건이 보여지며 '검색시작' 버튼을 클릭하면 검색이 됩니다.

COPYRIGHT KOREA INVESTMENT & SECURITIES CO.LTD.ALL RIGHTS RESERVED.

보조지표활용 [0737]

1. 특징

- 보조지표를 활용하여 사용자가 원하는 종목을 검색할 수 있는 화면입니다.



2. 구성

- 보조지표활용 선택

  소나, 스토캐스틱 등 분석등으로 이루어진 다양한 보조지표를 활용한 검색을 제공합니다. 좌측에서 보조지표활용 중 하나를 선택하면 맨 하단에 도움말(Help) 설명이 나오며 우측부분에 보조지표 활용 조건을 설정하시고 '검색시작' 버튼을 클릭하면 검색이 됩니다.

COPYRIGHT KOREA INVESTMENT & SECURITIES CO.LTD.ALL RIGHTS RESERVED.

중장기추세 [0738]

1. 특징

- 추세기법 중 중장기 추세를 활용하여 사용자가 원하는 종목을 검색할 수 있는 화면입니다.



2. 구성

- 중장기추세 선택
  시그마분석, 월봉바닥형/상투형 등 분석등으로 이루어진 다양한 중장기추세를 활용한 검색을 제공합니다. 좌측에서 중장기추세 중 하나를 선택하면 맨 하단에 도움말(Help) 설명이 나오며 우측부분에 중장기추세 조건을 설정하시고 '검색시작' 버튼을 클릭하면 검색이 됩니다.

COPYRIGHT KOREA INVESTMENT & SECURITIES CO.LTD.ALL RIGHTS RESERVED.

해외고수기법 [0739]

1. 특징

- 세계적인 주식 명인들의 투자기법을 활용하여 종목을 검색하실 수 있습니다.

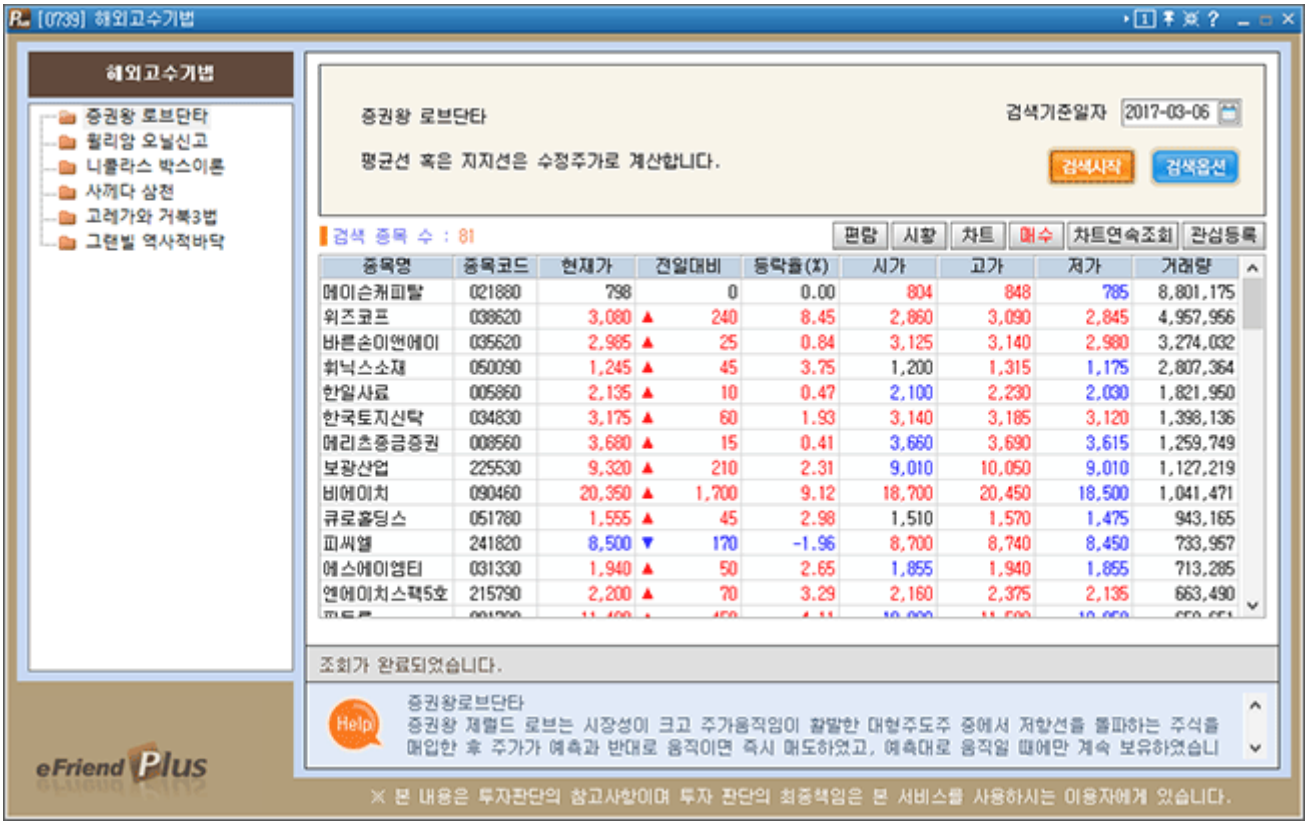

2. 구성

- 해외고수기법 선택

  증권왕로브단타, 윌리엄오닐신고 등 분석등으로 이루어진 다양한 해외고수기법을 활용한 검색을 제공합니다. 좌측에서 해외고수기법 중 하나를 선택하면 맨 하단에 도움말(Help) 설명이 나오며 우측부분에 해외고수기법의 조건이 보여지며 '검색시작' 버튼을 클릭하면 검색이 됩니다.

COPYRIGHT KOREA INVESTMENT & SECURITIES CO.LTD.ALL RIGHTS RESERVED.

외인/기관매매검색 [0740]

1. 외인/기관매매검색

- 외인 기관 분석은 특정종목에 대한 외국인과 기관매매동향의 분석을 통하여 매매시점을 포착하는 기법입니다. 이러한 종목들은 외국 및 기관의 풍부한 자금력과 정보분석능력을 바탕으로 하여 매매되므로, 일반인들에게는 안정성과 신뢰성의 지표이기도 합니다. 외국인 매수/매도 분석, 기관 매수/매도 분석 , 외국인/기관 동시분석이 가능합니다.

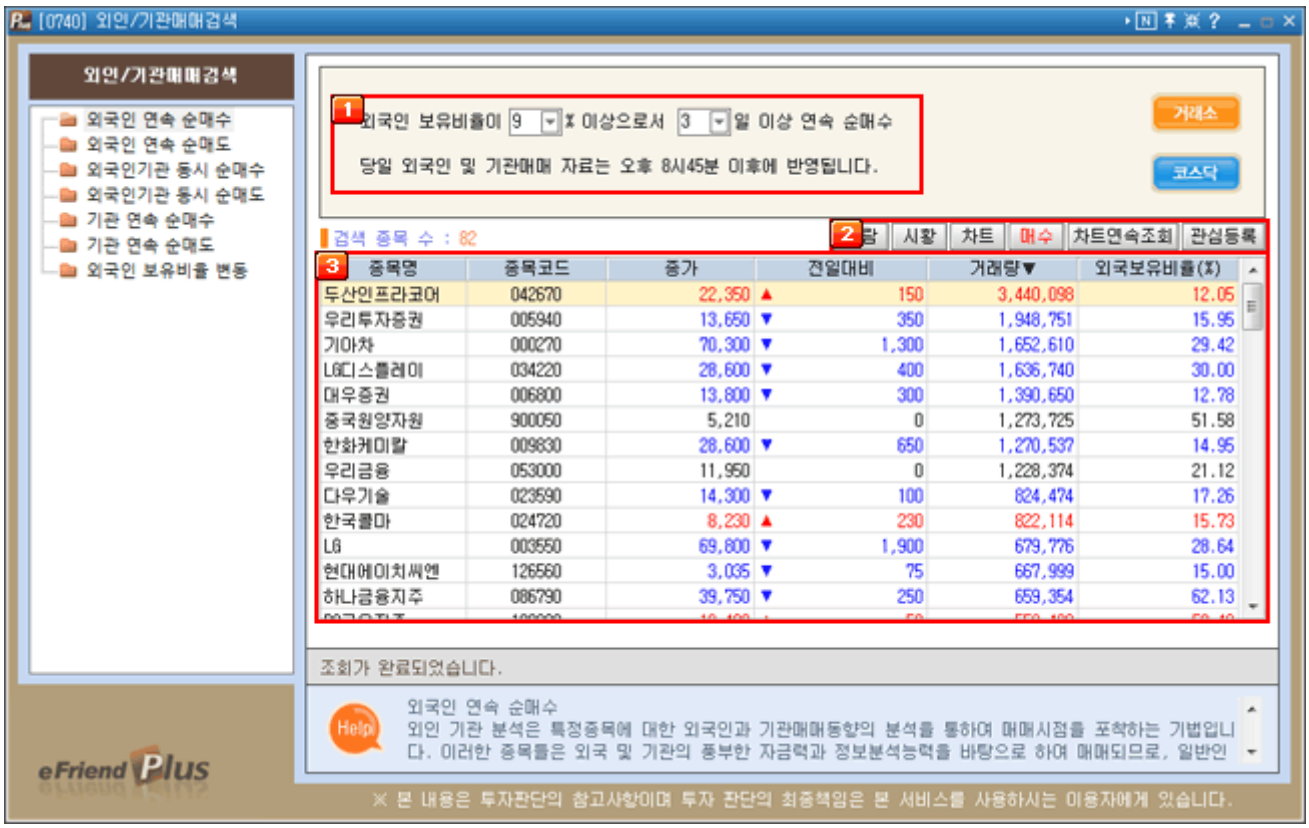

2. 조회 데이터 기준

외국인 연속 순매수	외국인이 특정기간동안 연속 순매수하는 종목을 조회합니다.
외국인기관 동시 순매수	외국인과 기관이 동시에 순매수하는 종목을 조회합니다.
외국인 연속 순매도	외국인이 특정기간동안 연속 순매도하는 종목을 조회합니다.
외국인기관 동시 순매도	외국인과 기관이 동시에 순매도하는 종목을 조회합니다.
기관 연속 순매수	기관이 특정기간동안 연속 순매수하는 종목을 조회합니다.
기관 연속 순매도	기관이 특정기간동안 연속 순매도하는 종목을 조회합니다.

1 보유비율 및 연속일수를 지정합니다.

COPYRIGHT KOREA INVESTMENT & SECURITIES CO.LTD.ALL RIGHTS RESERVED.

2 기능버튼 설명

편람 | 시황 | 차트 | 매수 | 차트연속조회 | 관심등록

- 편람 : 선택 종목에 대한 편람을 조회합니다.
- 시황 : 선택 종목에 대한 관련 시황을 조회합니다.
- 차트 : 선택 종목에 대한 일봉차트를 조회합니다.
- 매수 : 선택 종목을 매수 또는 매도하실 수 있도록 관련 화면을 실행합니다.
- 차트연속조회 : 조회된 종목들에 대해서 차트에서 연속조회를 할 수 있도록 전달합니다.
- 관심등록 : 조회 종목을 관심종목으로 등록할 수 있도록 해당 종목을 전달합니다.

3 검색결과

- 보유비율 순으로 검색하며, 그리드 상단영역을 클릭하면 SORT가 가능합니다.

COPYRIGHT KOREA INVESTMENT & SECURITIES CO.LTD.ALL RIGHTS RESERVED.

국내고수기법 [0741]

1. 특징

- 실전매매를 통해 안정적인 고수익을 내고 계시는 국내고수들의 기법을 활용하여 종목을 검색하실 수 있습니다.

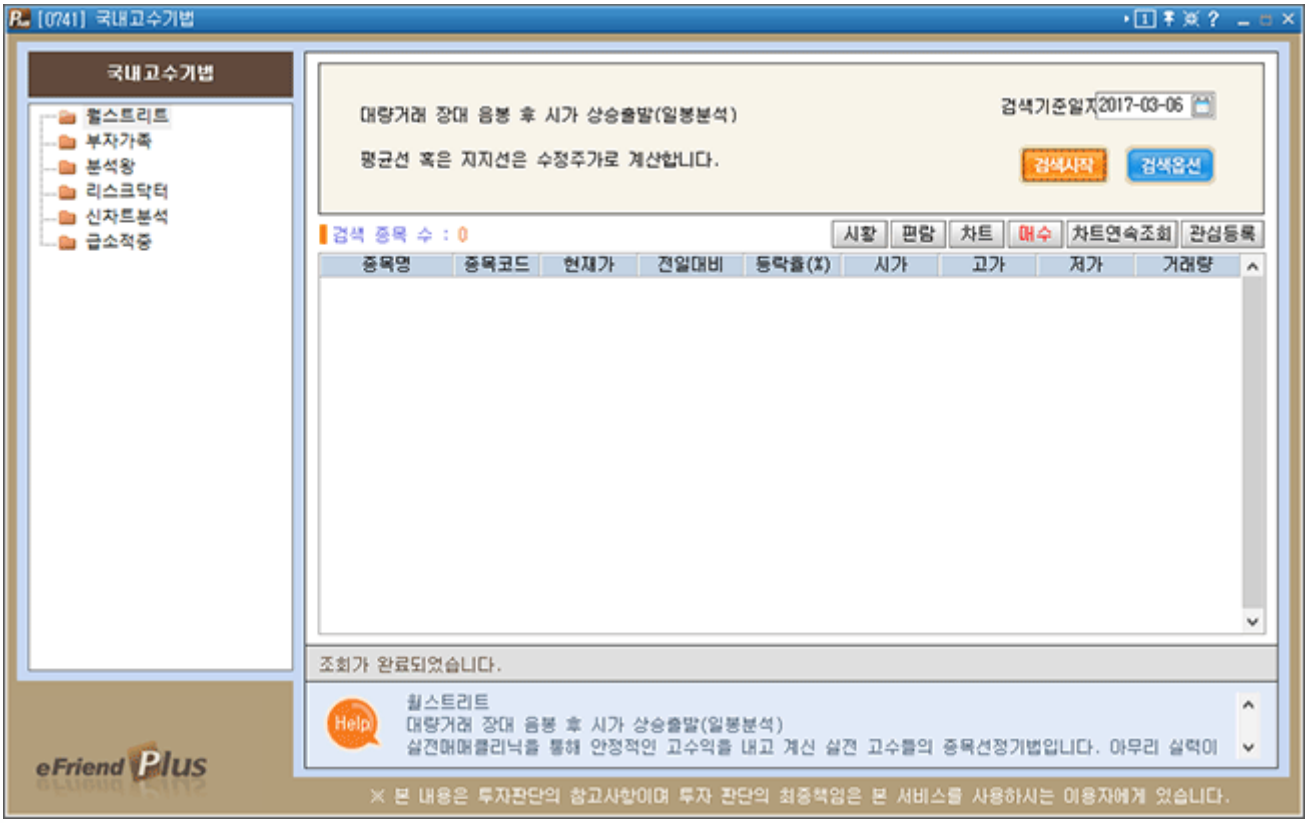

2. 구성

- 국내고수기법 선택

  월스트리트, 부자가족, 분석왕 분석등으로 이루어진 다양한 국내고수기법을 활용한 검색을 제공합니다. 좌측에서 국내고수기법 중 하나를 선택하면 맨 하단에 도움말(Help) 설명이 나오며 우측부분에 국내고수기법의 조건이 보여지며 '검색시작' 버튼을 클릭하면 검색이 됩니다.

COPYRIGHT KOREA INVESTMENT & SECURITIES CO.LTD.ALL RIGHTS RESERVED.

미래주가예측 [0742]

1. 미래주가예측이란?

- 예측챠트는 패턴인식 알고리즘을 이용합니다. 입력한 종목의 최근 60개 캔들과 가장 유사한 패턴을 종합주가지수 22년의 자료에서 각옵션별 데이터와 일치하는 패턴을 검색하고,검색된 지수구간 이후의 옵션에 해당하는 기간 만큼의 지수를 입력한 종목의 예측챠트 구간에 표시합니다.



2. 주요 기능설명

분봉미리보기	예측차트 패턴인식 알고리즘에서 분봉 데이터 기준으로 예측검색.
5일미리보기	예측차트 패턴인식 알고리즘에서 5일봉 데이터 기준으로 예측검색.
10일미리보기	예측차트 패턴인식 알고리즘에서 10일봉 데이터 기준으로 예측검색.
20일미리보기	예측차트 패턴인식 알고리즘에서 20일봉 데이터 기준으로 예측검색.
예측챠트 적용순서	(1) 22년의 주가 데이터에서 100개의 샘플 자료를 선정합니다. (2) 100개의 패턴을 신경망에 저장합니다. (3) 입력한 종목이 100개의 패턴중에서 어떤 패턴과 가장유사한지를 검색합니다. (4) 가장 유사한 종목의 주가챠트를 생성합니다. (5) 저정한 주가챠트의 URL을 고객에게 보냅니다. (6) HTS에서 해당 URL을 로드합니다.

COPYRIGHT KOREA INVESTMENT & SECURITIES CO.LTD.ALL RIGHTS RESERVED.

1 기능버튼 설명



- 차트저장 : 조회된 차트를 PC의 특정 이미지 파일로 저장합니다.
- 편람 : 선택 종목에 대한 편람을 조회합니다.
- 시황 : 선택 종목에 대한 관련 시황을 조회합니다.
- 차트 : 선택 종목에 대한 일봉차트를 조회합니다.
- 매수 : 선택 종목을 매수 또는 매도하실 수 있도록 관련 화면을 실행합니다.

2 검색결과설명 영역



- 예측고가 : 예측 구간 내에서의 최고 가격
- 예측저가 : 예측 구간 내에서의 최저 가격
- 매수관심 : 예측저가 ~ 예측저가 + (예측고가-예측저가)/3
- 종목진단 : 예측구간의 추세를 판단하여 향후 전략을 자동 진단합니다.

주의사항

미래주가예측은 투자판단의 참고사항일 뿐이며, 최종 책임은 본 서비스를 이용하시는 고객님께 있습니다.

COPYRIGHT KOREA INVESTMENT & SECURITIES CO.LTD.ALL RIGHTS RESERVED.

특정패턴자동검색 [0743]

1. 특정패턴 자동검색

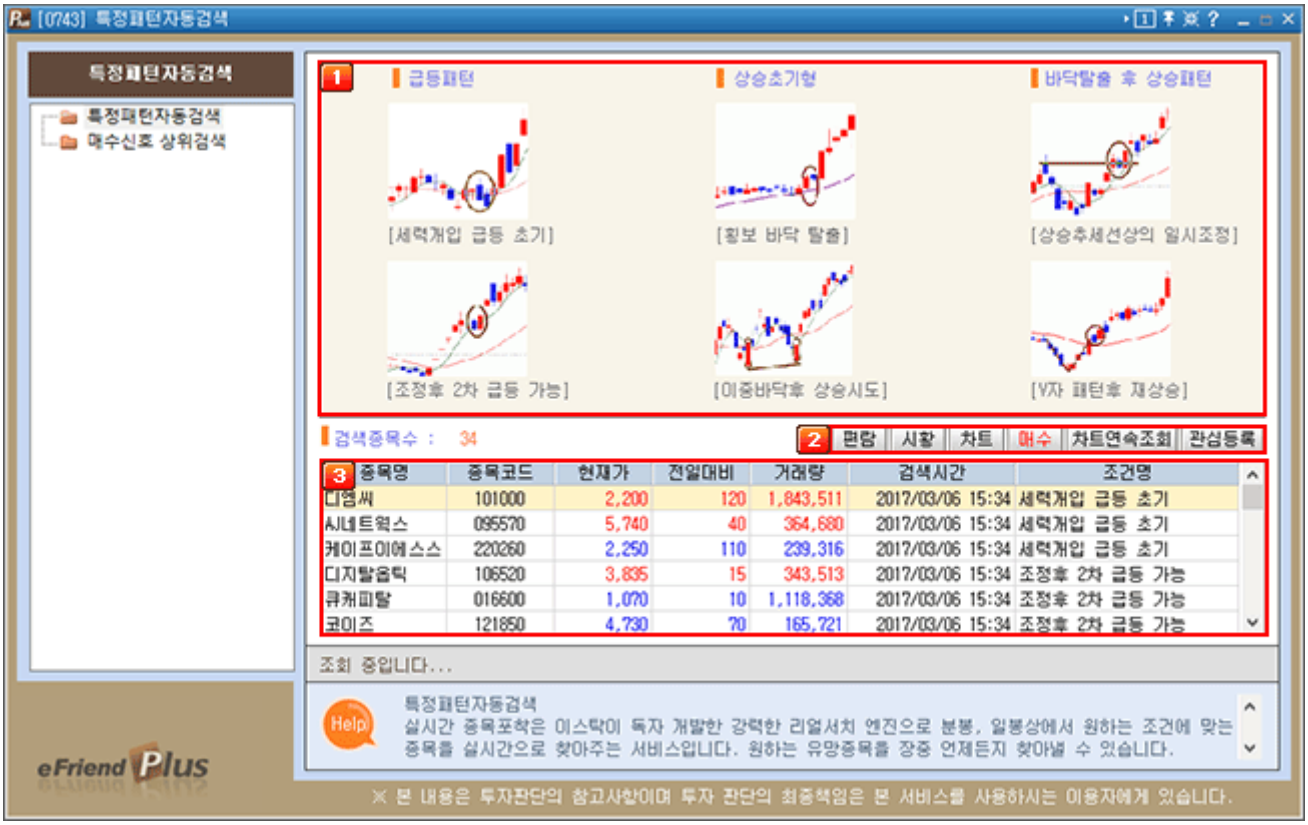

COPYRIGHT KOREA INVESTMENT & SECURITIES CO.LTD.ALL RIGHTS RESERVED.

2. 매수신호 상위검색

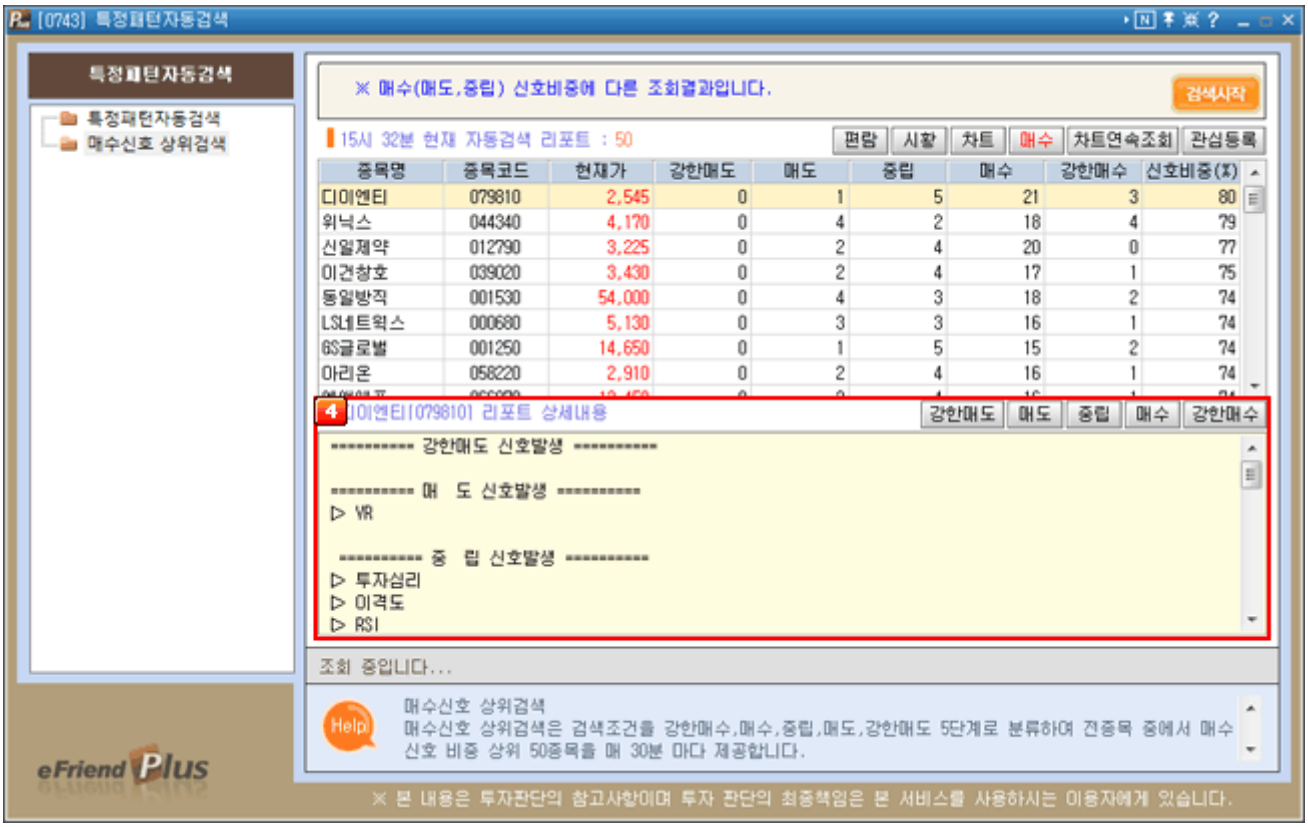

3. 주요 기능

특정패턴 자동검색	주가상승패턴을 급등패턴, 상승초기형, 바닥탈출후상승 으로 분류하고 대표적인 급등패턴을 5분 주기로 검색합니다.
매수신호 상위검색	총 146개의 검색조건을 강한매도 매도 중립 매수 강한매수 5개의 조건으로 분류하고 전 종목을 검색하여 강한매수 혹은 매수 조건의 신호 비중이 많은 종목을 순위별로 표시합니다.

1 주요패턴 소개영역부

(해당 패턴을 클릭하시면 하단 도움말 영역에 지표에 대한 설명이 Display 됩니다.

› 세력개입 급등초기

급등주는 주도세력의 매집 강도로 포착되며 이는 거래량에서 실마리를 찾을 수 있읍니다. 특히 급등 초기에는 급격한 거래 증가가 수반되는 특징을 보입니다. 주가가 상승을 시작하며 이전에 보이지 않았던 대량의 세력 매집이 지속되는 경우 급등주가 될 가능성은 높아집니다. 급등 초기 포착은 상승초기 매집 세력의 강도 측정을 통해 유망종목을 포착합니다.

› 횡보 바닥 탈출

1주일 이상 바닥권에서 횡보세를 보이며 충분한 기간 조정을 거친후 바닥 탈출을 시도하는 상승초기 패턴 으로 진바닥 확인 가능성이 높은 종목을 포착합니다.

› 상승 추세선상의 일시조정 종목

바닥을 확인한 후 완만한 상승 추세로 전환한 패턴으로 단기적으로 탄력적인 상승이 기대되는 종목을 포착합니다.

› 조정 후 2차 급등가능 종목

급등시세를 한차례 보인후 짧은 조정을 거친후 재차 급등하는 패턴으로 공격적인 유형입니다. 신고가 가능성이 높다는 전제로 하이리스크 하이리턴 패턴입니다. 20일 이동평균선을 하향이탈시 적극적인 매도 대응이 필요합니다.

COPYRIGHT KOREA INVESTMENT & SECURITIES CO.LTD.ALL RIGHTS RESERVED.

- 이중바닥 후 상승시도
  이중 바닥으로 지지선을 강하게 구축한후 상승세로 전환을 시도하는 종목을 포착합니다. 이중바닥패턴은 전저점의 지지력이 강해 매도세력 소진으로 추정할 수 있습니다. 이중 바닥패턴 중 단기 매집 흔적이 강한 종목을 포착합니다.
- V자형 패턴 후 재상승
  급격한 하락세를 보인후 급반등 하는 패턴으로 단기 수익이 가능한 종목을 포착합니다.반등 출발 시점은 신뢰도가 떨어지는 단점이 있어 반등후 지지선을 구축한 종목을 포착합니다.

2 기능버튼 설명



- 편람 : 선택 종목에 대한 편람을 조회합니다.
- 시황 : 선택 종목에 대한 관련 시황을 조회합니다.
- 차트 : 선택 종목에 대한 일봉차트를 조회합니다.
- 매수 : 선택 종목을 매수 또는 매도하실 수 있도록 관련 화면을 실행합니다.
- 차트연속조회 : 조회된 종목들에 대해서 차트에서 연속조회를 할 수 있도록 전달합니다.
- 관심등록 : 조회 종목을 관심종목으로 등록할 수 있도록 해당 종목을 전달합니다.

3 검색결과

- 시세가 포착되는 순으로 검색시간 및 조건명을 실시간으로 조회합니다.
- 그리드 상단을 클릭하시면 해당 항목별로 Sort가 가능합니다.

4 리포트상세내용

- 검색결과 그리드에서 종목을 클릭하시면 리포트 상세내용으로 – 강한매도, 매도, 중립, 매수, 강한매수 순으로 상세내용이 기록됩니다.

COPYRIGHT KOREA INVESTMENT & SECURITIES CO.LTD.ALL RIGHTS RESERVED.

종목별 증시일정 종합 [0750]

1. 화면개요

- 사용자가 지정한 기준일자별 종목의 증시일정을 종합으로 제공하는 화면입니다.

2. 화면설명

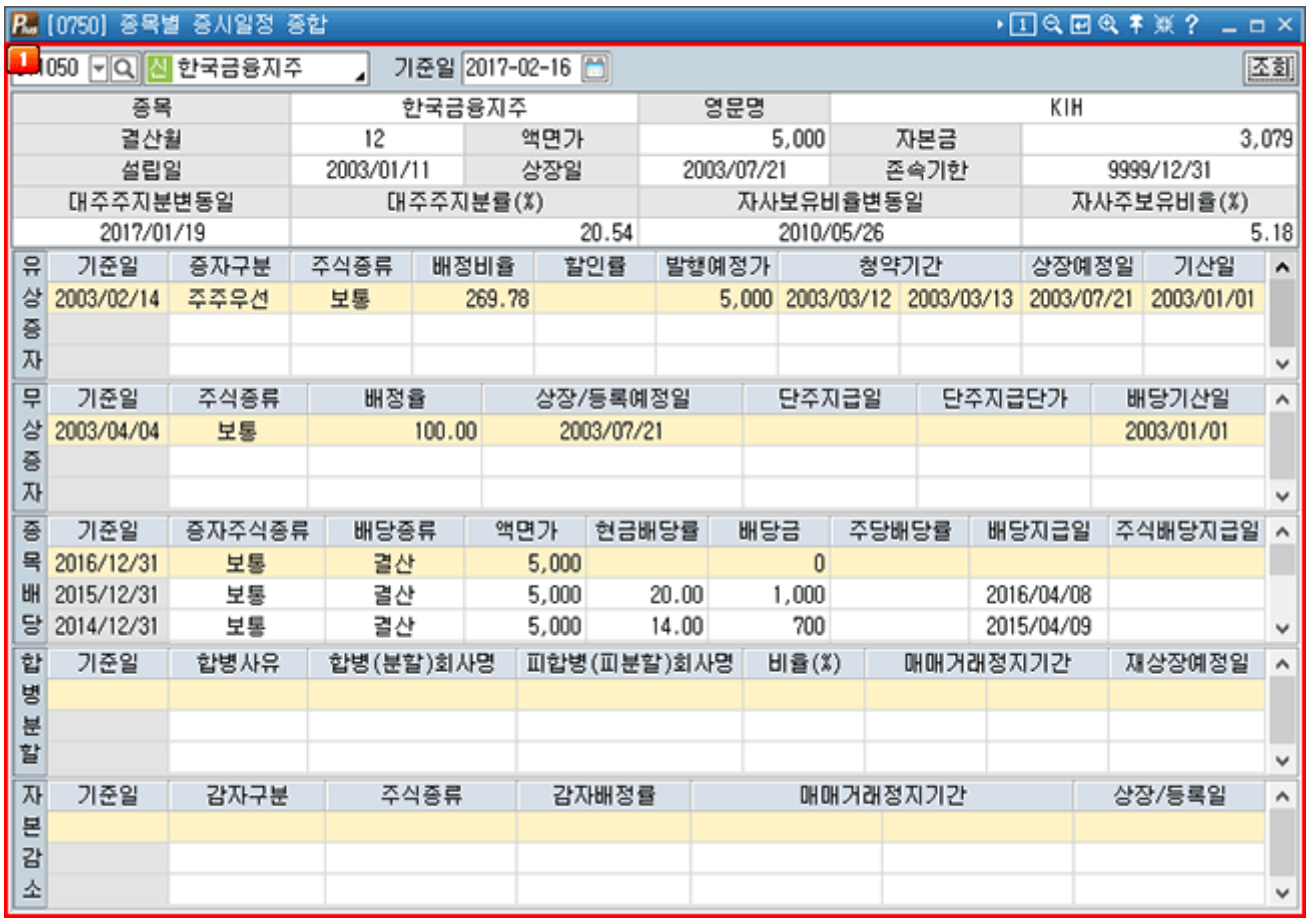

1 조회영역

- 증시일정을 조회할 종목을 선택합니다.
- 조회할 종목의 기준일을 선택합니다.
- 사용자가 선택한 종목의 기준일에 따른 결산월, 액면가, 자본금, 설립일, 상장일, 존속기한, 대주주지분변동일 등등 상세 종목정보가 제공됩니다.

종목	한국금융지주		영문명	KIH	
결산월	12	액면가	5,000	자본금	3,079
설립일	2003/01/11	상장일	2003/07/21	존속기한	9999/12/31
대주주지분변동일	대주주지분율(%)		자사보유비율변동일		자사주보유비율(%)
2017/01/19	20.54		2010/05/26		5.18

- 유상증자

유상증자	기준일	증자구분	주식종류	배정비율	할인율	발행예정가	청약기간		상장예정일	기산일
	2003/02/14	주주우선	보통	269.78		5,000	2003/03/12	2003/03/13	2003/07/21	2003/01/01

COPYRIGHT KOREA INVESTMENT & SECURITIES CO.LTD.ALL RIGHTS RESERVED.

› 무상증자

무상증자	기준일	주식종류	배정률	상장/등록예정일	단주지급일	단주지급단가	배당기산일
	2003/04/04	보통	100.00	2003/07/21			2003/01/01

› 종목배당

종목배당	기준일	증자주식종류	배당종류	액면가	현금배당률	배당금	주당배당률	배당지급일	주식배당지급일
	2016/12/31	보통	결산	5,000		0			
	2015/12/31	보통	결산	5,000	20.00	1,000		2016/04/08	
	2014/12/31	보통	결산	5,000	14.00	700		2015/04/09	

› 합병분할

합병분할	기준일	합병사유	합병(분할)회사명	피합병(피분할)회사명	비율(%)	매매거래정지기간		재상장예정일

› 자본감소

자본감소	기준일	감자구분	주식종류	감자배정률	매매거래정지기간		상장/등록일

용어설명

유상증자

회사가 사업을 영위하는 도중 자금이 필요해 신주를 발행하여 주주로부터 자금을 납입받아 자본을 늘리는 것을 말한다. 금융권이나 사채권자로부터 자금을 융통하는 경우에는 이자를 지급하고 만기에 원금을 상환해야 하지만, 주주로부터 자금을 납입받는 경우에는 상환의무가 없으므로 장기간 안정적으로 자금을 활용할 수 있다. 이 때문에 기업체에서는 자금조달을 위해 유상증자를 하는 경우가 많다. 유상증자를 하려면 우선 이사회의 결의를 거쳐야 한다. 이사회에서는 발행주식수, 배정기준일, 청약일정 등을 정한다. 상장법인의 유상증자 발행가액은 시가에 이론권리락주가(조정주가) 또는 일정 할인율을 적용하여 산정한다. 주주배정방식 및 주주우선공모방식으로 유상증자를 하는 경우에는 신주배정 기준일(주주우선공모증자시에는 주주확정일)전 제3거래일을 기산일로 하여 발행가를 산정한다. 일반공모방식으로 유상증자를 하는 경우에는 청약일전 제5거래일을 기산일로 하여 산정한다.
제3자배정증자방식으로 유상증자를 하는 경우에는 유상증자를 위한 이사회 결의일(발행가액을 결정한 이사회결의가 이미 있는 경우에는 그 이사회결의일로 할 수 있다) 전일을 기산일로 하여 산정한다.

무상증자

무상증자란 글자 그대로 주식대금을 받지 않고 주주에게 주식을 나누어주는 것을 말한다. 무상증자를 하면 발행주식수가 늘어나고 그만큼 자본금이 늘어나게 된다. 늘어나는 자본금은 보유 자산을 재평가해 남은 차액적립금이나 이익잉여금 등을 자본으로 전입해 메우게 된다. 이윤이 회사 바깥으로 빠져나가는 것을 막기 위해 현금배당 대신 주식으로 배당하는 것도 일종의 무상증자에 해당한다. 주식 액면 분할은 주식수가 늘어나지만 자본금은 늘어나지 않는다는 점에서 무상증자와 차이가 있다. 주주 입장에선 무상주를 받게 되면 즐거워할지 모르나 무상증자를 하게 되면 권리락으로 주가가 떨어지고 회사 재산이 불어나는 것도 아니어서 좋아할 일만은 못된다. 무상증자는 법정준비금 범위 내에서는 이사회의 결의로 제한없이 할 수 있도록 되어있다.

COPYRIGHT KOREA INVESTMENT & SECURITIES CO.LTD.ALL RIGHTS RESERVED.

자본감소

회사의 자본금을 감소시키는 것으로 실질적 감자와 형식적 감자로 구분된다. 실질적 감자는 유상감자라고도 한다. 자본금의 감소로회사의 자산이 감소하며 이로 인해 환급 또는 소멸된 주식의 대가를 주주에게 지급하는 것이다. 이는 기업규모를 축소하거나 합병에서 당해 회사의 재산상태를 조정할 경우 행하여진다. 실질적 감자의 방법으로는 주식액의 일부를 주주에게 반환함으로써 자본금을 감소하는 방법과 회사가 일부주식을 소각하여 자본금을 감소하는 방법이 있다. 형식적 감자는 무상감자라고도 한다. 이는 자본금이 감소하였지만 회사자산은 감소하지 않고 명목적으로 감소하는 것이다. 형식적 감자는 거액의 결손금이 있어 오랫동안 이익배당을 할 수 없거나 주가가 하락될 우려가 있어 신주를 발행할 수 없을 경우에 이루어진다. 형식적 감자의 방법은, 주주가 이미 납입된 주식액의 일부를 주주손실로 처리하여 삭제하고 나머지 금액을 주식액으로 하는 방법과 수개의 주식을 합하여 그보다 적은 수의 주식으로 바꾸는 방법이 있다. 주식감소는 주주의 이해관계에 중대한 영향을 미치므로 주주총회의 특별결의가 있어야 한다.

COPYRIGHT KOREA INVESTMENT & SECURITIES CO.LTD.ALL RIGHTS RESERVED.

유상증자 [0751]

1. 화면개요

- 종목별, 기준일별 유상증자 상세내역을 확인 할 수 있는 화면입니다.
- 유상증자 기준일, 권리락일, 예정배정률, 확정배정률, 1차발행가액, 확정발행가액, 할인률, 상장일, 주식종류 등등의 상세 항목을 제공합니다.
- 예탁원에서 제공한 자료이므로 정보용으로만 사용하시기 바랍니다.

2. 화면설명

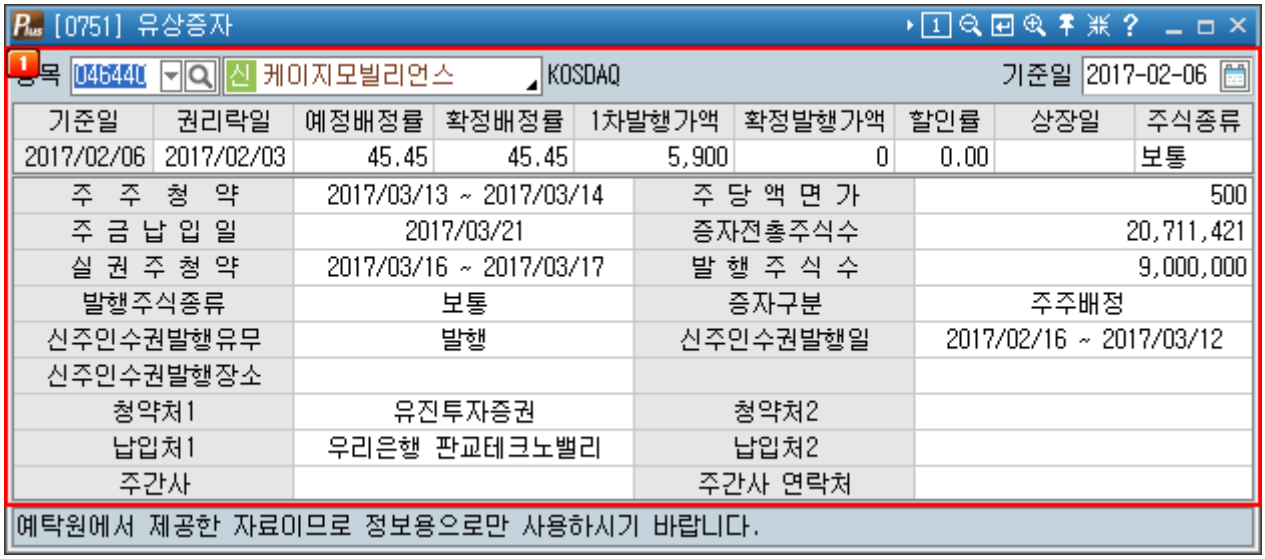

1 조회영역

- 조회할 종목을 선택합니다.
- 조회 기준일자를 선택합니다.
- 사용자가 선택한 종목/기준일자에 따른 유상증자 정보가 제공됩니다.

기준일	권리락일	예정배정률	확정배정률	1차발행가액	확정발행가액	할인률	상장일	주식종류
2017/02/06	2017/02/03	45.45	45.45	5,900	0	0.00		보통

- 사용자가 선택한 종목/기준일자에 따른 유상증자 일정에 대한 상세 정보가 제공됩니다.

주 주 청 약	2017/03/13 ~ 2017/03/14	주 당 액 면 가	500
주 금 납 입 일	2017/03/21	증자전총주식수	20,711,421
실 권 주 청 약	2017/03/16 ~ 2017/03/17	발 행 주 식 수	9,000,000
발행주식종류	보통	증자구분	주주배정
신주인수권발행유무	발행	신주인수권발행일	2017/02/16 ~ 2017/03/12
신주인수권발행장소			
청약처1	유진투자증권	청약처2	
납입처1	우리은행 판교테크노밸리	납입처2	
주간사		주간사 연락처	

COPYRIGHT KOREA INVESTMENT & SECURITIES CO.LTD.ALL RIGHTS RESERVED.

용어설명

유상증자

회사가 사업을 영위하는 도중 자금이 필요해 신주를 발행하여 주주로부터 자금을 납입받아 자본을 늘리는 것을 말한다. 금융권이나 사채권자로부터 자금을 융통하는 경우에는 이자를 지급하고 만기에 원금을 상환해야 하지만, 주주로부터 자금을 납입받는 경우에는 상환의무가 없으므로 장기간 안정적으로 자금을 활용할 수 있다. 이 때문에 기업체에서는 자금조달을 위해 유상증자를 하는 경우가 많다. 유상증자를 하려면 우선 이사회의 결의를 거쳐야 한다. 이사회에서는 발행주식수, 배정기준일, 청약일정 등을 정한다. 상장법인의 유상증자 발행가액은 시가에 이론권리락주가(조정주가) 또는 일정 할인율을 적용하여 산정한다. 주주배정방식 및 주주우선공모방식으로 유상증자를 하는 경우에는 신주배정 기준일(주주우선공모증자시에는 주주확정일)전 제3거래일을 기산일로 하여 발행가를 산정한다. 일반공모방식으로 유상증자를 하는 경우에는 청약일전 제5거래일을 기산일로 하여 산정한다.
제3자배정증자방식으로 유상증자를 하는 경우에는 유상증자를 위한 이사회 결의일(발행가액을 결정한 이사회결의가 이미 있는 경우에는 그 이사회결의일로 할 수 있다) 전일을 기산일로 하여 산정한다.

COPYRIGHT KOREA INVESTMENT & SECURITIES CO.LTD.ALL RIGHTS RESERVED.

무상증자 [0752]

1. 화면개요

- 종목별, 기준일별 무상증자 상세내역을 확인 할 수 있는 화면입니다.
- 무상증자 기준일, 권리락일, 예정배정률, 상장일, 주식종류 등등의 상세 항목을 제공합니다.
- 예탁원에서 제공한 자료이므로 정보용으로만 사용하시기 바랍니다.

2. 화면설명

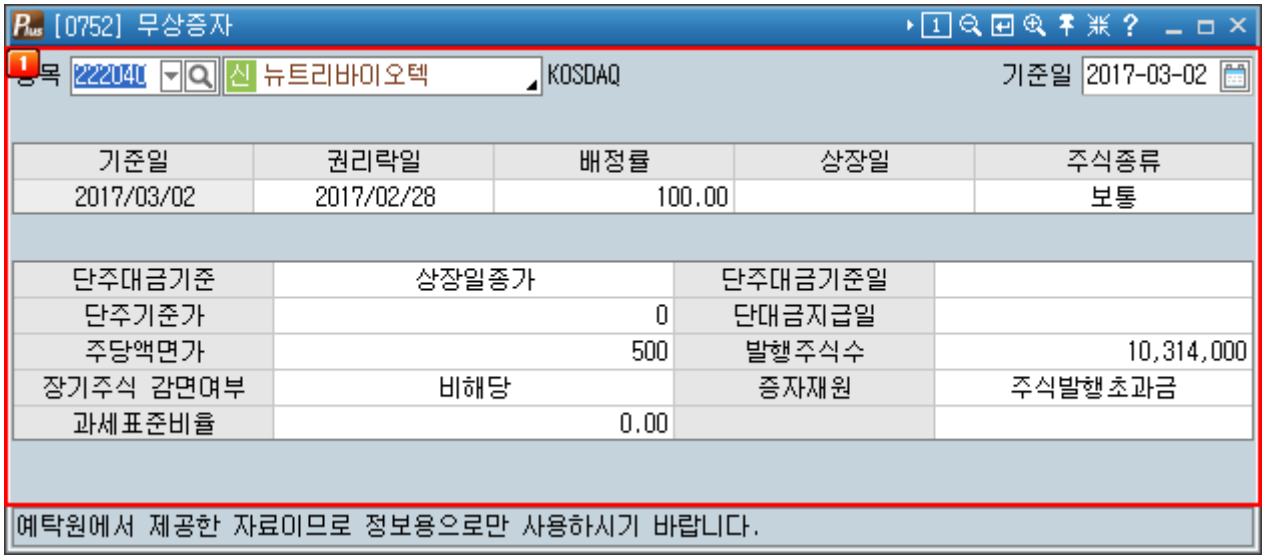

1 조회영역

- 조회할 종목을 선택합니다.
- 조회 기준일자를 선택합니다.
- 사용자가 선택한 종목/기준일자에 따른 무상증자 정보가 제공됩니다.

기준일	권리락일	배정률	상장일	주식종류
2017/03/02	2017/02/28	100.00		보통

- 사용자가 선택한 종목/기준일자에 따른 무상증자에 대한 상세 정보가 제공됩니다.

단주대금기준	상장일종가	단주대금기준일	
단주기준가	0	단대금지급일	
주당액면가	500	발행주식수	10,314,000
장기주식 감면여부	비해당	증자재원	주식발행초과금
과세표준비율	0.00		

용어설명

무상증자

무상증자란 글자 그대로 주식대금을 받지 않고 주주에게 주식을 나누어주는 것을 말한다. 무상증자를 하면 발행주식수가 늘어나고 그만큼 자본금이 늘어나게 된다. 늘어나는 자본금은 보유 자산을 재평가해 남은 차액적립금이나 이익잉여금 등을 자본으로 전입해 메우게 된다. 이윤이 회사 바깥으로 빠져나가는 것을 막기 위해 현금배당 대신 주식으로 배당하는 것도 일종의 무상증자에 해당한다. 주식 액면 분할은 주식수가 늘어나지만 자본금은 늘어나지 않는다는 점에서 무상증자와 차이가 있다. 주주 입장에선 무상주를 받게 되면 즐거워할지 모르나 무상증자를 하게 되면 권리락으로 주가가 떨어지고 회사 재산이 불어나는 것도 아니어서 좋아할 일만은 못된다. 무상증자는 법정준비금 범위 내에서는 이사회의 결의로 제한없이 할 수 있도록 되어있다.

COPYRIGHT KOREA INVESTMENT & SECURITIES CO.LTD.ALL RIGHTS RESERVED.

배당 [0753]

1. 화면개요

- 종목별, 기준일별 배당 상세내역을 확인 할 수 있는 화면입니다.
- 배당 기준일, 현금배당액, 현금배당률, 주식배당률, 배당분류, 배당구분, 총발행주식수 항목을 제공합니다.
- 예탁원에서 제공한 자료이므로 정보용으로만 사용하시기 바랍니다.

2. 화면설명

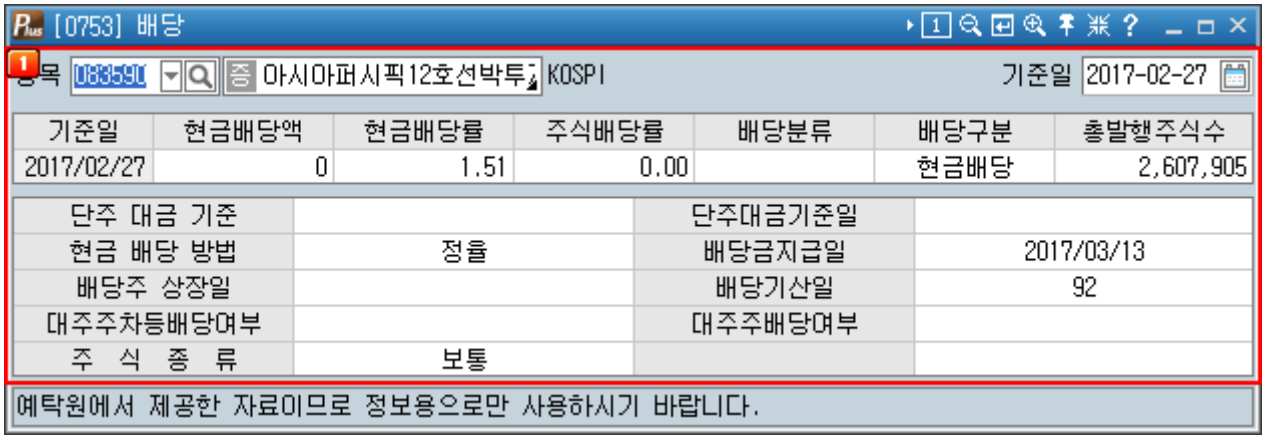

1 조회영역

- 조회할 종목을 선택합니다.
- 조회 기준일자를 선택합니다.
- 사용자가 선택한 종목/기준일자에 따른 배당 정보가 제공됩니다.

기준일	현금배당액	현금배당률	주식배당률	배당분류	배당구분	총발행주식수
2017/02/27	0	1.51	0.00		현금배당	2,607,905

- 사용자가 선택한 종목/기준일자에 따른 배당 상세 정보가 제공됩니다.

단주 대금 기준		단주대금기준일	
현금 배당 방법	정률	배당금지급일	2017/03/13
배당주 상장일		배당기산일	92
대주주차등배당여부		대주주배당여부	
주 식 종 류	보통		

COPYRIGHT KOREA INVESTMENT & SECURITIES CO.LTD.ALL RIGHTS RESERVED.

용어설명

배당

'배당'이란 기업이 일정기간 동안 영업활동을 해 발생한 이익중 일부를 주주들에게 나눠 주는 것을 말한다. 주주에게는 투자수익면에서, 기업들이나 경영자에게는 경영정책적인 면에서 매우 중요하다. 기업은 배당가능이익이 있을 때만 배당할 수 있다. '배당가능이익'은 대차대조표상의 순이익으로부터 ① 자본의 액, ② 그 결산기까지 적립된 자본준비금과 이익준비금의 합계액, ③ 그 결산기에 적립하여야 할 이익준비금의 액 ④ 재평가적립금 ⑤ 임의준비금 등을 공제한 금액이다. 따라서 이익을 많이 내는 회사일수록 배당금을 많이 나눠준다. 그리고 지난해 배당을 많이 했더라도 올해 실적이 악화됐다면 배당금이 낮아진다.

현금배당

현금으로 배당이 이루어지는 것을 말한다. 현금배당은 운전자본의 직접적인 지출을 수반하므로, 배당액과 지급기일 등을 결정함에 있어서 보유현금잔액과 미래의 현금흐름 등을 신중히 고려하여야 한다.

주식배당

주권배당이라고도 한다. 주식배당의 목적은 배당지급에 소요되는 자금을 사내에 유보하여 외부 유출을 막고, 이익배당을 한 것과 동일한 효과를 올리는 데 있다. 또 주식배당에 의하여 회사의 자본금이 증액되므로 자본구성의 시정에도 유효하다. 주주의 입장에서도 주가가 높은 수준에 있을 때는 현금배당보다 유리하다.

COPYRIGHT KOREA INVESTMENT & SECURITIES CO.LTD.ALL RIGHTS RESERVED.

주식매수청구 [0754]

1. 화면개요

- 종목별, 기준일별 주식매수청구 상세내역을 확인 할 수 있는 화면입니다.
- 주식매수청구 기준일, 매수청구가격, 조정가격, 반대의사접수시한, 매수청구접수시한, 가격조정접수시한 항목을 제공합니다.
- 예탁원에서 제공한 자료이므로 정보용으로만 사용하시기 바랍니다.

2. 화면설명

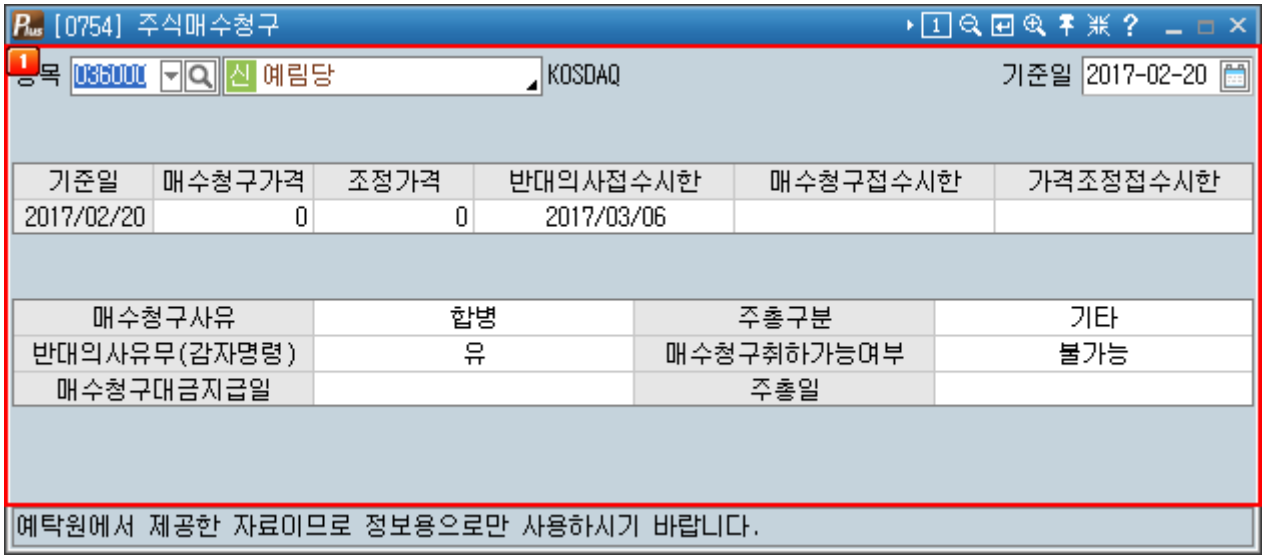

1 조회영역

- 조회할 종목을 선택합니다.
- 조회 기준일자를 선택합니다.
- 사용자가 선택한 종목/기준일자에 따른 주식매수청구 정보가 제공됩니다.

기준일	매수청구가격	조정가격	반대의사접수시한	매수청구접수시한	가격조정접수시한
2017/02/20	0	0	2017/03/06		

- 사용자가 선택한 종목/기준일자에 따른 주식매수청구 상세 정보가 제공됩니다.

매수청구사유	합병	주총구분	기타
반대의사유무(감자명령)	유	매수청구취하가능여부	불가능
매수청구대금지급일		주총일	

COPYRIGHT KOREA INVESTMENT & SECURITIES CO.LTD.ALL RIGHTS RESERVED.

용어설명

주식매수청구권

주식매수청구권은 주주의 이해관계에 중대한 영향을 미칠 수 있는 기업의 합병·영업양수도 등이 주주총회에서 결의된 경우 그 결의에 반대했던 주주가 자신의 소유주식을 회사로 하여금 매수하도록 요구할 수 있는 권리를 말하며, 기존 주주 중 합병 등에 반대하는 주주들의 투하자본 회수를 보장함으로써 합병 등이 원활히 진행되도록 하기 위한 제도이다. 합병 등에 반대하는 주주는 주주총회 전까지 회사에 반대의사를 서면으로 통지하고 주주총회 결의일부터 20일 이내에 그 소유주식을 매수하여 줄 것을 서면으로 해당 법인에게 청구하여야 하며, 해당 법인은 매수청구기간 종료일부터 1월 이내에 이를 매수하여야 한다. 주식매수청구가격은 원칙적으로 반대주주와 해당 법인간의 협의에 의해 결정할 수 있으며, 협의가 이루어지지 않은 경우에는 이사회 결의전 형성된 시가(이사회결의일 전일부터 과거 2월간, 1월간, 1주간의 가중평균한 종가를 산술평균한 가격)로 결정된다.

COPYRIGHT KOREA INVESTMENT & SECURITIES CO.LTD.ALL RIGHTS RESERVED.

합병/분할 [0755]

1. 화면개요

- 종목별, 기준일별 합병/분할 상세내역을 확인 할 수 있는 화면입니다.
- 합병/분할 기준일, 합병사유, 계산방법, 합병비율, 거래정지일, 상장일 항목을 제공합니다.
- 예탁원에서 제공한 자료이므로 정보용으로만 사용하시기 바랍니다.

2. 화면설명

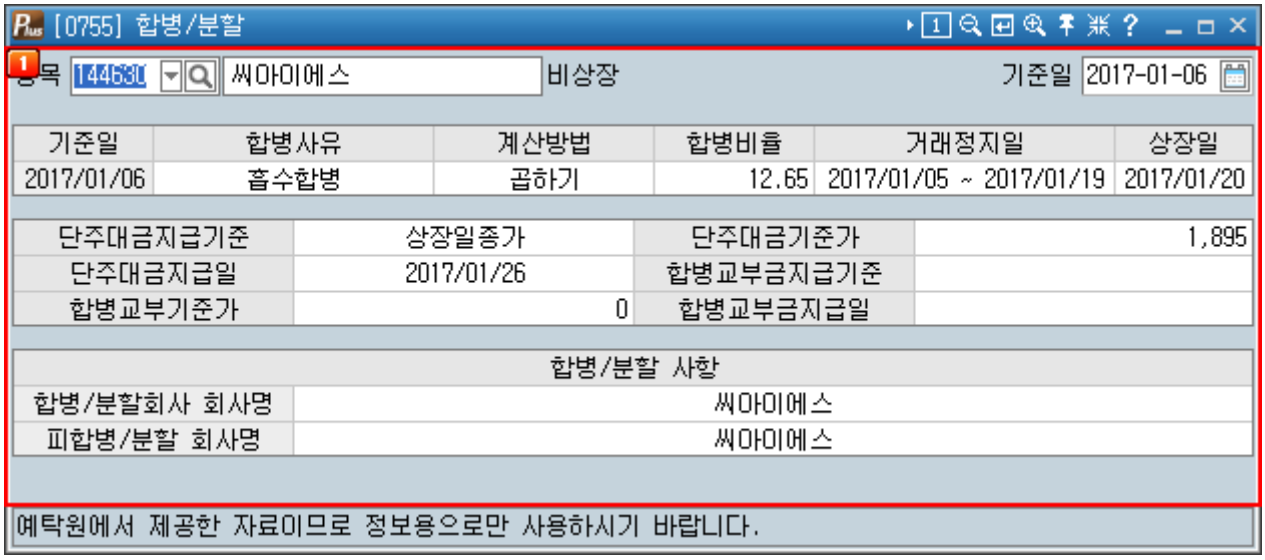

1 조회영역

- 조회할 종목을 선택합니다.
- 조회 기준일자를 선택합니다.
- 사용자가 선택한 종목/기준일자에 따른 합병/분할 정보가 제공됩니다.

기준일	합병사유	계산방법	합병비율	거래정지일	상장일
2017/01/06	흡수합병	곱하기	12.65	2017/01/05 ~ 2017/01/19	2017/01/20

- 사용자가 선택한 종목/기준일자에 따른 합병/분할 상세 정보가 제공됩니다.

단주대금지급기준	상장일종가	단주대금기준가	1,895
단주대금지급일	2017/01/26	합병교부금지급기준	
합병교부기준가	0	합병교부금지급일	

합병/분할 사항	
합병/분할회사 회사명	씨아이에스
피합병/분할 회사명	씨아이에스

COPYRIGHT KOREA INVESTMENT & SECURITIES CO.LTD.ALL RIGHTS RESERVED.

용어설명

합병

합병이라 함은 2개 이상의 회사가 상법상의 특별규정에 의하여 하나의 회사가 되어 청산절차를 거치지 않고 1개 회사 이상의 소멸과 권리의무의 포괄적 이전을 생기게 하는 일단의 행위로서 이루어지는 법률요건을 말한다. 여기서 중요 부분이 합병계약(合併契約)이므로 합병을 계약(契約)으로 봄이 보통이나, 엄격한 의미에서 합병과 합병계약은 구별되어야 할 개념이다. 또 합병은 상법의 특별규정에 의하여서 하기 때문에 해산·영업양도·사원수용에 의하여 사실상 합병한 것과 같은 효과를 거두는 사실상의 합병과는 구별된다. 합병에는 1회사가 존속하고 다른 회사가 소멸하는 흡수합병

분할

법인의 분할은 1개의 법인을 나누어 1개 또는 수개의 법인을 설립하는 것을 말한다(단순분할). 단순분할은 분할되는 법인이 존속하는 존속분할과 분할되는 법인이 소멸하는 소멸분할로 구분된다. 또한 법인은 분할에 의하여 1개 또는 수개의 존립중인 법인과 합병할 수 있으며 이를 분할합병이라 한다. 분할합병에 있어서도 분할되는 법인의 존속 여부에 따라 존속분할합병과 소멸분할합병으로 구분될 수 있다. 또한 법인분할은 분할, 분할합병으로 인하여 설립되는 법인의 주식총수를 분할되는 법인의 주주가 취득하는 인적분할과 분할되는 법인 자신이 취득하는 물적분할로 구분된다. 국세기본법상 법인이 분할되는 경우 분할 후 존속하는 법인은 분할되는 법인의 납세의무에 대하여 연대납세의무를 진다. 법인세법에서는 법인분할시 분할평가차익의 과세이연, 물적분할로 인한 자산양도차액과세이연, 분할시 자산·부채승계와 공제·감면세액의 승계 등 특례제도를 두고 있다.

COPYRIGHT KOREA INVESTMENT & SECURITIES CO.LTD.ALL RIGHTS RESERVED.

자본감소 [0756]

1. 화면개요

- 종목별, 기준일별 자본감소 상세내역을 확인 할 수 있는 화면입니다.
- 자본감소 기준일, 감자구분, 계산방법, 배정률, 거래정지일, 상장일 항목을 제공합니다.
- 예탁원에서 제공한 자료이므로 정보용으로만 사용하시기 바랍니다.

2. 화면설명

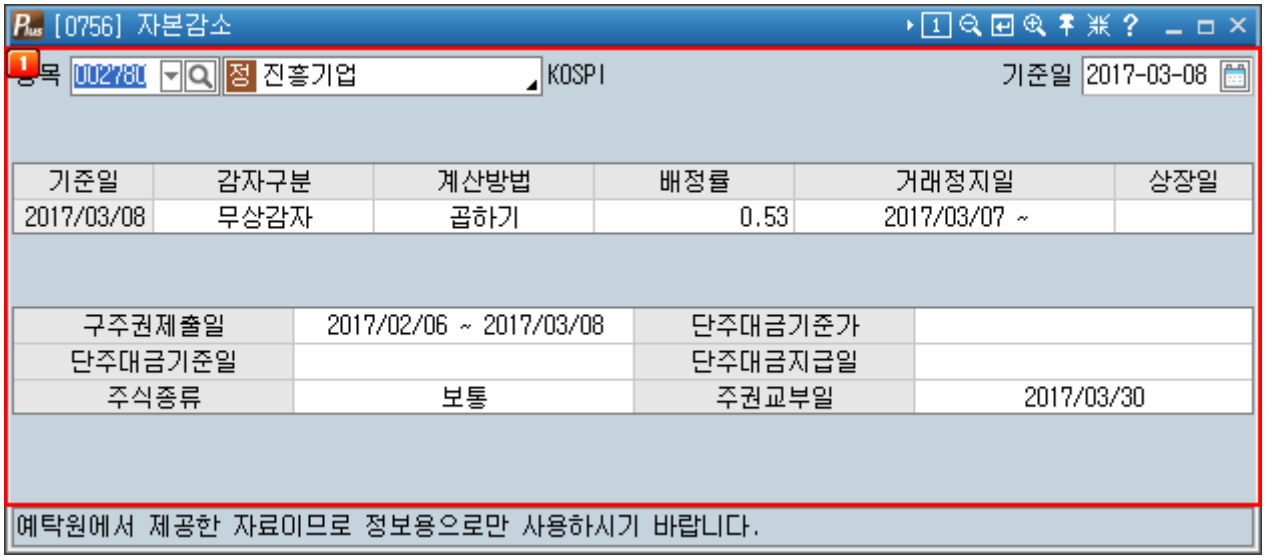

1 조회영역

- 조회할 종목을 선택합니다.
- 조회 기준일자를 선택합니다.
- 사용자가 선택한 종목/기준일자에 따른 자본감소 정보가 제공됩니다.

기준일	감자구분	계산방법	배정률	거래정지일	상장일
2017/03/08	무상감자	곱하기	0.53	2017/03/07 ~	

- 사용자가 선택한 종목/기준일자에 따른 자본감소 상세 정보가 제공됩니다.

구주권제출일	2017/02/06 ~ 2017/03/08	단주대금기준가	
단주대금기준일		단주대금지급일	
주식종류	보통	주권교부일	2017/03/30

COPYRIGHT KOREA INVESTMENT & SECURITIES CO.LTD.ALL RIGHTS RESERVED.

용어설명

자본감소

회사의 자본금을 감소시키는 것으로 실질적 감자와 형식적 감자로 구분된다. 실질적 감자는 유상감자라고도 한다. 자본금의 감소로회사의 자산이 감소하며 이로 인해 환급 또는 소멸된 주식의 대가를 주주에게 지급하는 것이다. 이는 기업규모를 축소하거나 합병에서 당해 회사의 재산상태를 조정할 경우 행하여진다. 실질적 감자의 방법으로는 주식액의 일부를 주주에게 반환함으로써 자본금을 감소하는 방법과 회사가 일부주식을 소각하여 자본금을 감소하는 방법이 있다. 형식적 감자는 무상감자라고도 한다. 이는 자본금이 감소하였지만 회사자산은 감소하지 않고 명목적으로 감소하는 것이다. 형식적 감자는 거액의 결손금이 있어 오랫동안 이익배당을 할 수 없거나 주가가 하락될 우려가 있어 신주를 발행할 수 없을 경우에 이루어진다. 형식적 감자의 방법은, 주주가 이미 납입된 주식액의 일부를 주주손실로 처리하여 삭제하고 나머지 금액을 주식액으로 하는 방법과 수개의 주식을 합하여 그보다 적은 수의 주식으로 바꾸는 방법이 있다. 주식감소는 주주의 이해관계에 중대한 영향을 미치므로 주주총회의 특별결의가 있어야 한다.

COPYRIGHT KOREA INVESTMENT & SECURITIES CO.LTD.ALL RIGHTS RESERVED.

공모주청약 [0757]

1. 화면개요

- 종목별, 기준일별 공모주 청약 상세내역을 확인 할 수 있는 화면입니다.
- 공모주 청약 시장구분, 모집주식수, 청약일, 청약증거금률, 경쟁률, 공모확정가, 상장/등록일 항목을 제공합니다.
- 예탁원에서 제공한 자료이므로 정보용으로만 사용하시기 바랍니다.

2. 화면설명

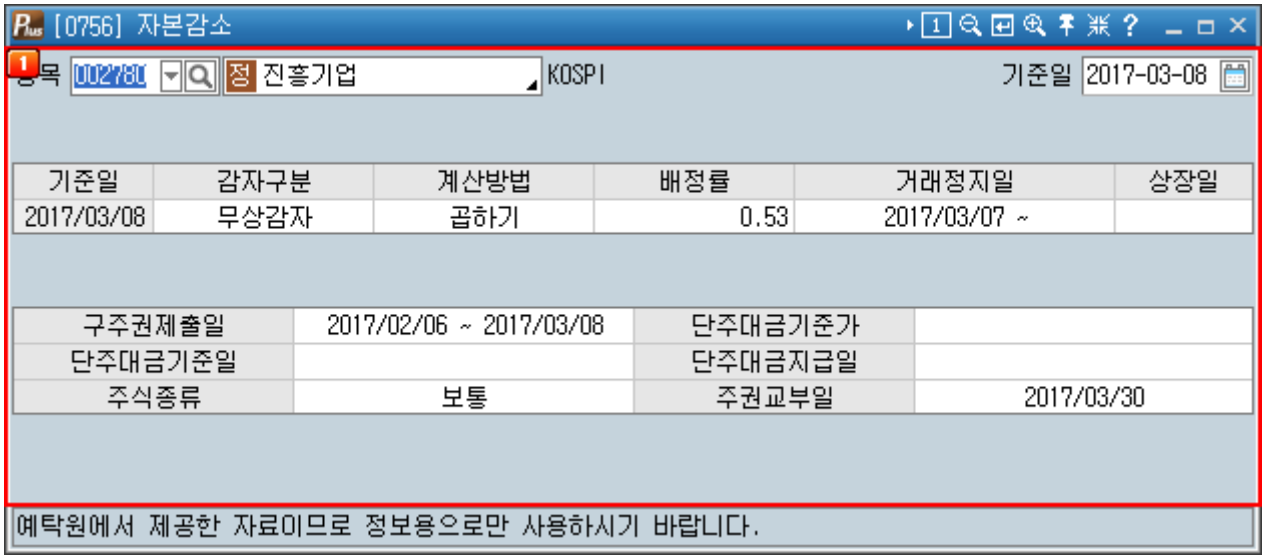

1 조회영역

- 조회할 종목을 선택합니다.
- 조회 기준일자를 선택합니다.
- 사용자가 선택한 종목/기준일자에 따른 공모주 청약 정보가 제공됩니다.

시장구분	모집주식수	청약일	청약증거금률	경쟁률	공모확정가	상장/등록일
비상장	3,250,000	2017/02/16 ~ 2017/02/17	50.00		4,500	

- 사용자가 선택한 종목/기준일자에 따른 공모주 청약 상세 정보가 제공됩니다.

청약한도 최저/최고	0 / 32,000	주간사	케이비증권
환불일	2017/02/21	공모희망가 최저/최고	5,900 / 6,700
납입일	2017/02/21	공모확정금액	146,250,000

COPYRIGHT KOREA INVESTMENT & SECURITIES CO.LTD.ALL RIGHTS RESERVED.

용어설명

공모

회사를 설립하거나 증자를 할 경우 일반투자자로부터 자금을 모집하는 것을 말한다. 이와 같이 균일한 조건으로 불특정 다수인에게 신주를 배정하는 공모와 달리 보험회사, 은행, 투자신탁회사 등의 기관투자가나 특정 개인에게 판매하는 것을 사모라고 한다.

사모

은행, 보험회사, 금융투자업자 등의 기관투자가나 특정 개인에 대한 개별적 접촉을 통해 자금을 모집하는 방식을 말한다. 공모에 비해 시간과 비용이 절약되고, 기업내용을 공개하지 아니할 수 있으며, 매입자 입장에서 유리한 조건으로 대량의 증권을 취득할 수 있다는 이점이 있다. 원칙적으로 사모발행은 증권신고서를 제출할 필요가 없지만, 사모발행이라 하더라도 전매가능성이 있는 경우에는 사실상 모집(공모)과 동일한 효과를 발생시키므로 모집으로 간주(간주모집)하여 증권신고서 제출의무를 부과한다.

COPYRIGHT KOREA INVESTMENT & SECURITIES CO.LTD.ALL RIGHTS RESERVED.

의무예치 [0758]

1. 화면개요

- 종목별, 기간별 의무예치 대한 일정을 상세히 확인할 수 있는 화면입니다.
- 예탁원에서 제공한 자료이므로 정보용으로만 사용하시기 바랍니다.

2. 화면설명



1 선택영역

- 의무예치에 따른 종목에 대한 정보를 원할 경우 종목을 선택합니다.
- 일자별 의무예치 종목 정보 조회를 원할 경우 조회 기간을 설정합니다.
- 사용자가 선택한 의무예치 종목 및 기간에 따른 종목명, 주식수, 예치일, 사유, 총발행주식대비비율 등을 제공합니다.

2 조회영역

- 의무예치에 따른 종목 정보가 제공됩니다.

종목명	주식수	예치일	사유	총발행주식대비비율(%)
동양건설산업	207,809	2017/02/14 ~ 2018/02/14	모집매출	692.70
동양건설산업	300,748	2017/02/03 ~ 2018/02/03	모집매출	1,002.00
동양건설산업	86,804	2017/02/01 ~ 2018/02/01	모집매출	289.30
코닉글로리	3,059,517	2017/01/26 ~ 2018/01/26	모집매출	642.00
제이웨이	1,462,220	2017/01/24 ~ 2018/01/24	모집매출	1,366.00
금성테크	1,744,885	2017/01/19 ~ 2018/01/19	모집매출	666.50
리젠	4,191,871	2017/01/16 ~ 2018/01/16	모집매출	775.10
에이원앤	330,579	2017/01/12 ~ 2018/01/12	모집매출	165.00
르네코	1,166,180	2017/01/12 ~ 2018/01/12	모집매출	795.80
#홀딩컴퍼니	18,868,350	2017/01/03 ~ 2018/01/03	모집매출	1,791.00
이엔쓰리	1,078,982	2016/12/13 ~ 2017/12/13	모집매출	610.70
씨아이테크	2,840,000	2016/11/28 ~ 2017/11/28	모집매출	634.10
두산밥캣	83,333	2016/11/18 ~ 2017/05/18	-	8.31

- 종목 더블 클릭 시 [0101] 현재가 화면이 제공됩니다.

COPYRIGHT KOREA INVESTMENT & SECURITIES CO.LTD.ALL RIGHTS RESERVED.

주주총회 [0759]

1. 화면개요

- 종목별, 기간별 주주총회 일정을 상세히 확인할 수 있는 화면입니다.
- 예탁원에서 제공한 자료이므로 정보용으로만 사용하시기 바랍니다.

2. 화면설명



1 선택영역

- 주주총회 일정에 따른 종목에 대한 정보를 원할 경우 종목을 선택합니다.
- 일자별 주주총회 종목 정보 조회를 원할 경우 조회 기간을 설정합니다.
- 사용자가 선택한 종목 및 기간에 따른 기준일, 기업명, 주총일자, 주총사유, 주총의안, 주총의결권주식총수 등이 제공됩니다.

2 조회영역

- 주주총회에 따른 종목 정보가 제공됩니다.

기준일	기업명	주총일자	주총사유	주총의안	주총의결권주식총수
2017/03/03	(주)스포츠서울	2017/04/05	임시총회	사내이사 선임	17,625,088
2017/03/03	(주)스포츠서울	2017/04/05	임시총회	사외이사 선임	17,625,088
2017/03/02	(주)서울리거	2017/03/28	임시총회	사외이사 선임	21,115,308
2017/03/02	(주)서울리거	2017/03/28	임시총회	사내이사 선임	21,115,308
2017/03/02	(주)서울리거	2017/03/28	임시총회	사내이사 선임	21,115,308
2017/03/02	엔에이치기업인수목적3호(주	2017/03/28	임시총회	정관변경	7,000,000
2017/03/02	엔에이치기업인수목적3호(주	2017/03/28	임시총회	사내이사 선임	7,000,000
2017/03/02	엔에이치기업인수목적3호(주	2017/03/28	임시총회	사내이사 선임	7,000,000
2017/03/02	엔에이치기업인수목적3호(주	2017/03/28	임시총회	사내이사 선임	7,000,000
2017/03/02	엔에이치기업인수목적3호(주	2017/03/28	임시총회	임원퇴직금 지급규정 변경	7,000,000
2017/03/02	엔에이치기업인수목적3호(주	2017/03/28	임시총회	감사선임	7,000,000
2017/03/02	엔에이치기업인수목적3호(주	2017/03/28	임시총회	이사 보수한도액 승인	7,000,000
2017/03/02	엔에이치기업인수목적3호(주	2017/03/28	임시총회	감사 보수한도액 승인	7,000,000
2017/03/02	엔에이치기업인수목적3호(주	2017/03/28	임시총회	합병승인	7,000,000
2017/03/02	엔에이치기업인수목적3호(주	2017/03/28	임시총회	사외이사 선임	7,000,000

- 종목 더블 클릭 시 [0101] 현재가 화면이 제공됩니다.

COPYRIGHT KOREA INVESTMENT & SECURITIES CO.LTD.ALL RIGHTS RESERVED.

용어설명

주주총회

총회에는 결산기마다 정기적으로 개최하는 정기총회와, 필요에 따라 수시로 개최하는 임시총회(상법 365조)가 있다. 정기총회에서는 주로 계산서류의 승인 ·이익배당에 관한 결의 등이 이루어지며, 임시총회에서는 영업의 양도, 이사의 해임 등 필요에 따라 수시로 소집한다. 또한 소집절차 ·소집장소 ·소집횟수에 관하여서는 상법에 규정이 있다(363 ·364 ·365조). 총회의 의사에 있어서는 의사록(議事錄)을 만들 필요가 있으며, 이사는 본점 및 지점에 비치할 의무가 있다. 결의에는 다수결의 원칙을 취하며, 보통결의 ·특별결의(368조 1항, 434조)가 있다. 발행주식 총수의 3/100 이상에 해당하는 주식을 가진 주주는 이사회에 서면으로 임시총회의 소집을 요구할 수 있으며(366조 1항), 주주는 1주에 대해 1개의 의결권만을 가진다(369조).

COPYRIGHT KOREA INVESTMENT & SECURITIES CO.LTD.ALL RIGHTS RESERVED.

액면교체 [0760]

1. 화면개요

- 종목별, 기준일별 액면교체 상세내역을 확인 할 수 있는 화면입니다.
- 액면교체 기준일, 교체구분, 변경전액면가, 변경후액면가, 거래정지일, 상장일 항목을 제공합니다.
- 예탁원에서 제공한 자료이므로 정보용으로만 사용하시기 바랍니다.

2. 화면설명

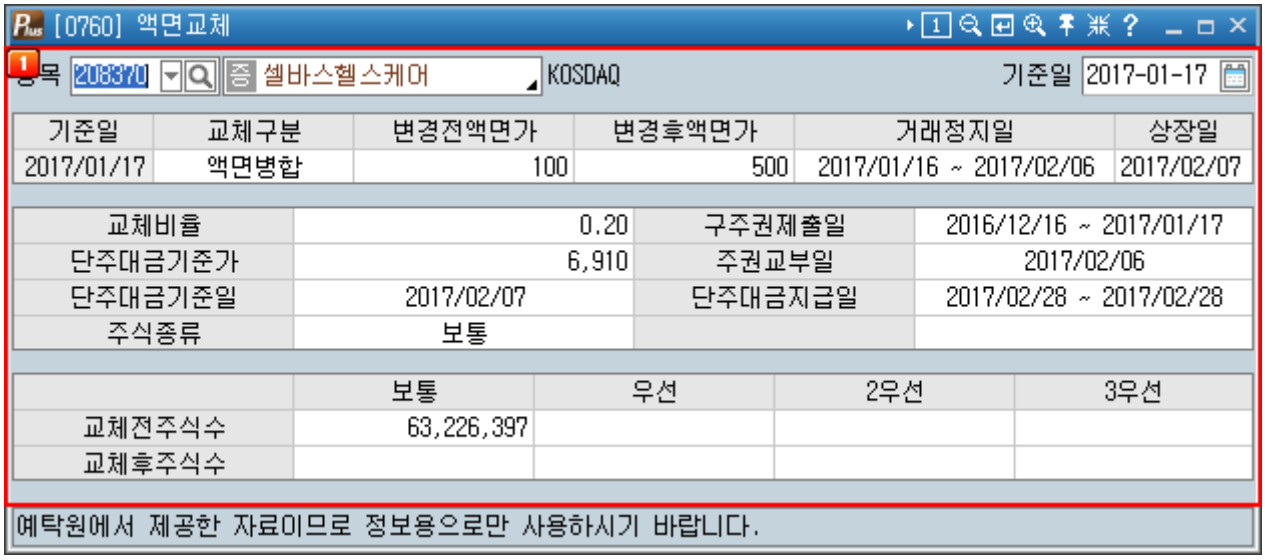

1 조회영역

- 조회할 종목을 선택합니다.
- 조회 기준일자를 선택합니다.
- 사용자가 선택한 종목/기준일자에 따른 액면교체 정보가 제공됩니다.

기준일	교체구분	변경전액면가	변경후액면가	거래정지일	상장일
2017/01/17	액면병합	100	500	2017/01/16 ~ 2017/02/06	2017/02/07

- 사용자가 선택한 종목/기준일자에 따른 액면교체 상세 정보가 제공됩니다.

교체비율	0.20	구주권제출일	2016/12/16 ~ 2017/01/17
단주대금기준가	6,910	주권교부일	2017/02/06
단주대금기준일	2017/02/07	단주대금지급일	2017/02/28 ~ 2017/02/28
주식종류	보통		

	보통	우선	2우선	3우선
교체전주식수	63,226,397			
교체후주식수				

COPYRIGHT KOREA INVESTMENT & SECURITIES CO.LTD.ALL RIGHTS RESERVED.

체결기준잔고 [0800]

1. 화면개요

- 주식계좌의 예수금내역,자동상환내역, 매매내역, 평가내역, 총 융자/대출금액 및 당일잔고현황을 보여줍니다.

2. 화면설명

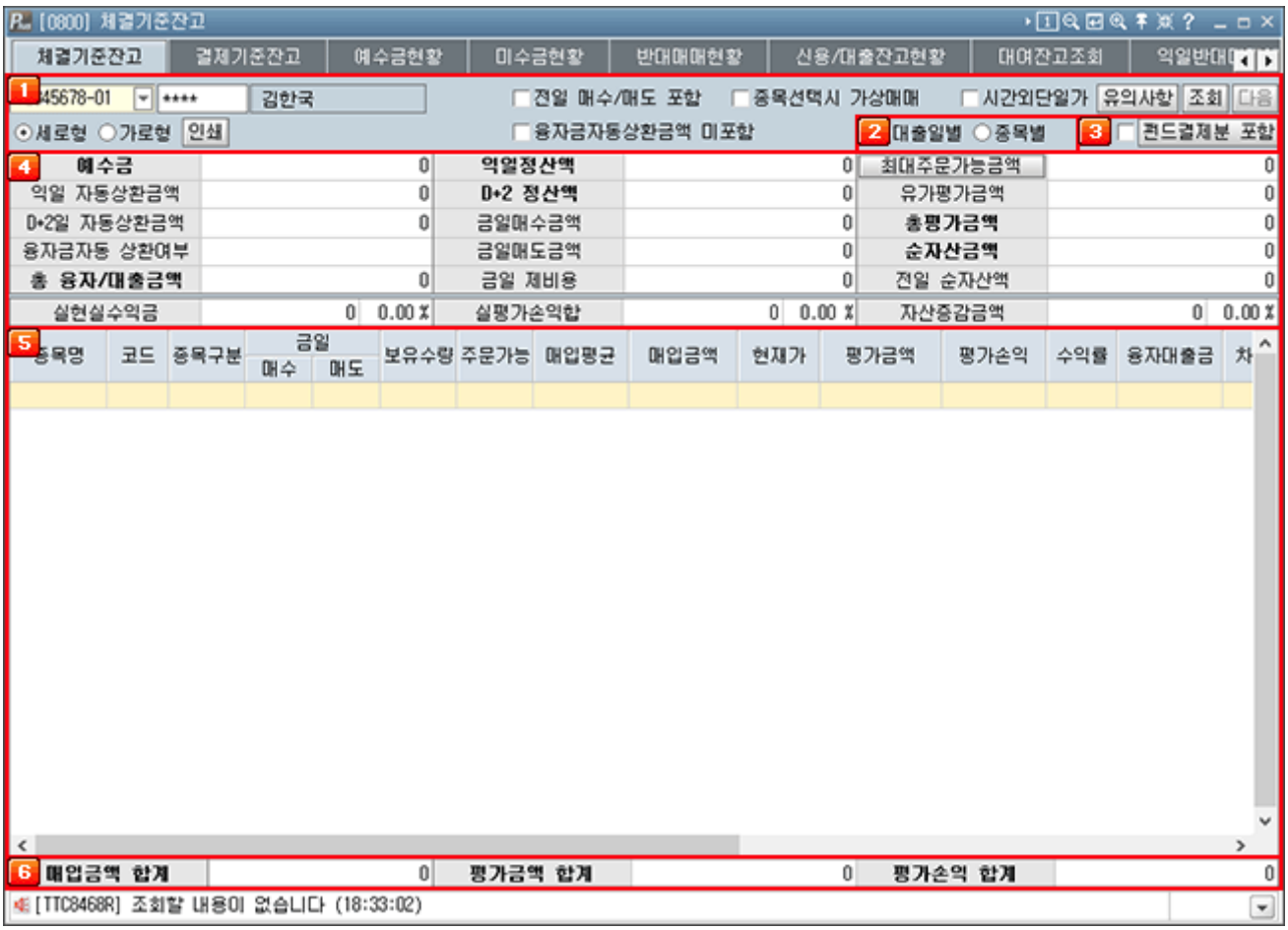

1 조회 조건 입력부

예수금현황 및 주식계좌 당일잔고현황내역 을 대출일별/종목별 기준으로 출력합니다.

시간외 단일가 선택시 현재가를 시간외 단일가기준으로, 선택하지 않는 경우 정규장 기준의 현재가를 출력합니다.

종목선택시 보유잔고 가상매매 입력부

체결기준잔고 메인 화면에서 “종목선택시보유잔고가상매매” 을 선택 한 후 조회된 주식계좌당일잔고현황내역을 더블클릭시 해당종목을 현재가로 가상매매한 결과를 출력합니다.

COPYRIGHT KOREA INVESTMENT & SECURITIES CO.LTD.ALL RIGHTS RESERVED.

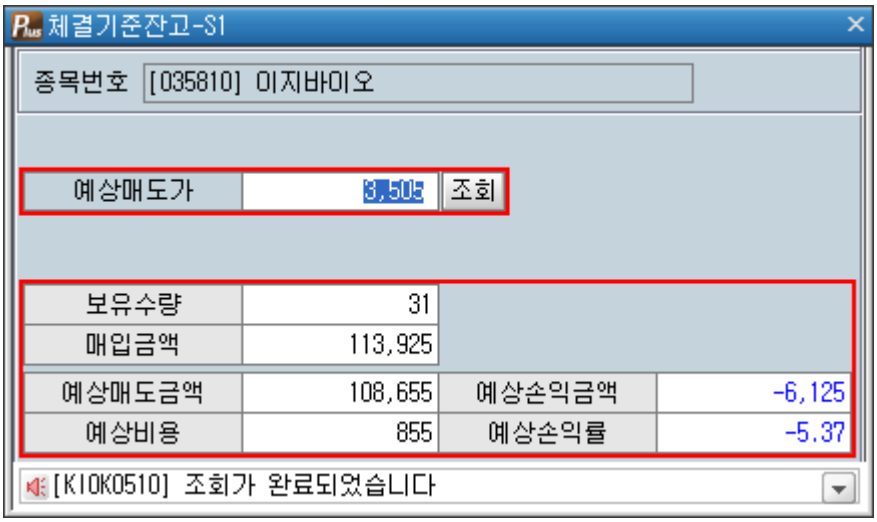

해당 종목의 예상매도가를 입력합니다. 화면생성시 기본값은 현재가입니다.
입력된 예상매도가에 의한 가상매매결과 (예상매도금액, 예상비용,예상손익금액, 예상손익율)를 출력합니다.

2 대출일별, 종목별

대출일별, 종목별 선택에 따라 주식계좌당일잔고현황내역(**5**)을 대출일별 또는 종목별로 조회한다.

3 펀드결제분 포함

"펀드결제분 포함"의 왼쪽버튼을 체크하는 경우 예수금현황(**4**) 의 D+2정산액계산시 펀드결제분금액을 포함한다.
실제 포함되는 금액을 확인 하기 위해 서는 "펀드결제분 포함" 버튼을 클릭하면 관련 내용을 확인할 수 있습니다.

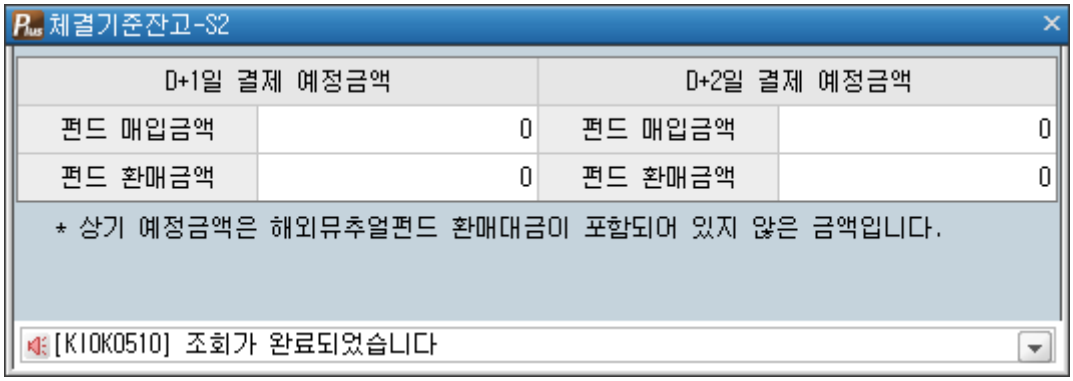

4 예수금현황

예수금 정보 및 보유잔고 평가 정보를 보여 줍니다.
D+2정산액 : 가수도정산금액 - 익일자동상환금액 - D+2자동상환금액 - D+1펀드매입금액 + D+1펀드환매금액 - D+2펀드매입금액 + D+2펀드환매금액
총평가금액 = D+2정산액 + 유가평금액
순자산금액 = 총평가금액 - [총융자대출금액 - (익일자동상환금액 + D+2일자동상환금액)]

5 주식계좌 체결기준잔고 현황내역

조회조건에 따라 주식계좌당일잔고현황 및 합계내역을 출력합니다.

6 합계 내역

주식계좌 체결기준잔고 현화 내역의 매입/평가/평가손익 금액 합계를 보여줍니다.

COPYRIGHT KOREA INVESTMENT & SECURITIES CO.LTD.ALL RIGHTS RESERVED.

결제기준잔고 [0801]

1. 화면개요

- 결제기준으로 계좌의 예수금과 유가증권 보유현황을 조회할 수 있는 화면입니다.

2. 화면설명

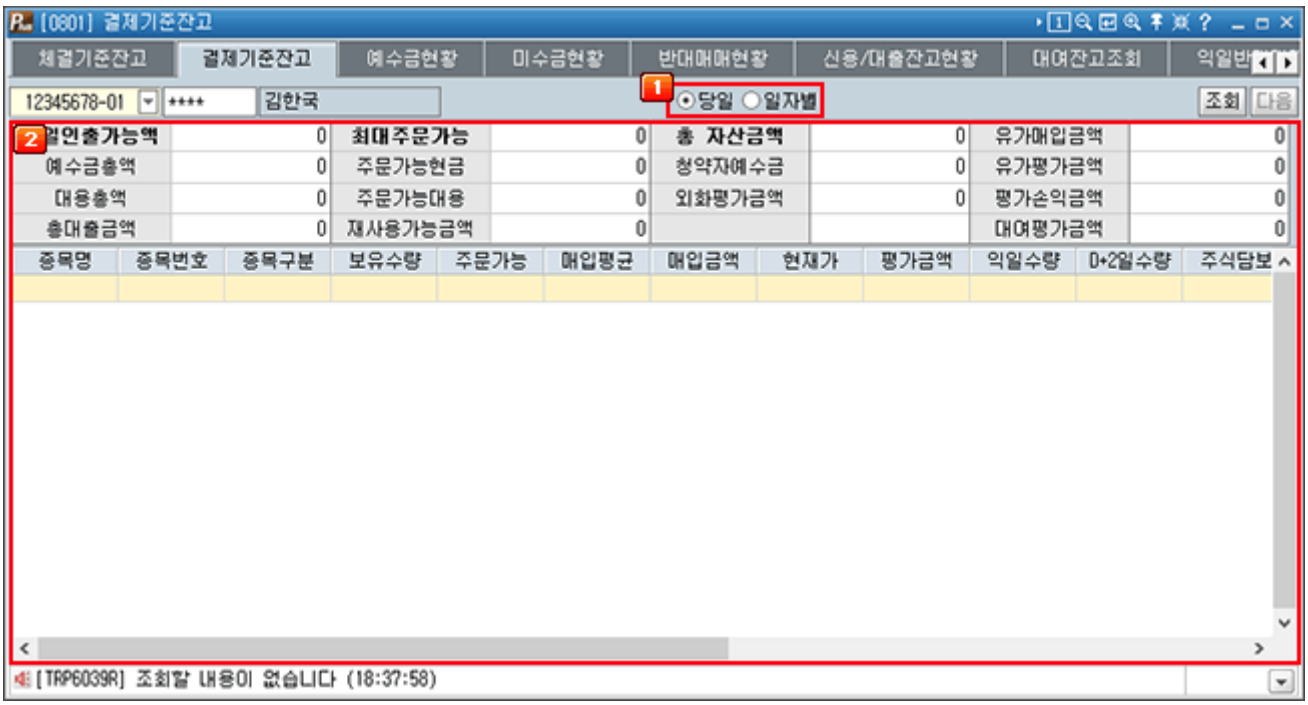

1 당일/일자별

당일

당일 결제 기준 예수금 정보와 잔고 정보를 보여줍니다.

그리드의 잔고를 더블 클릭을 하면 “주식잔고상세현황” 정보가 조회됩니다.

COPYRIGHT KOREA INVESTMENT & SECURITIES CO.LTD.ALL RIGHTS RESERVED.



일자별

계좌번호에 따른 상품의 자산현황과 외화보유현황, 유가증권별 보유현황을 과거일자 기준으로 조회합니다.

2 잔고조회

당일/일자별 잔고 정보 내역이 조회 됩니다.

COPYRIGHT KOREA INVESTMENT & SECURITIES CO.LTD.ALL RIGHTS RESERVED.

용어설명

예수금
고객이 계좌에 입금한 금액 중 매매결제대금으로 사용하지 않은 금액으로서 매매주문시 증거금으로 사용하거나 인출이 가능한 금액을 의미합니다.

주문가능현금
고객이 매수 주문을 낼 때 필요한 최소한의 현금금액을 의미합니다.

대용금액
주식, 채권 등의 유가증권을 시가로 평가하여 거래소, 증권업협회에서 정한 금액으로 증거금 또는 담보 제공 시 사용될 수 있는 기준금액을 대용금이라고 합니다. 단, 관리종목, 투자유의 종목, 정리 매매 종목, 제3시장 종목은 대용증권에서 제외됩니다.

매입가(대출가격)
현금잔고의 경우 매입평균가, 신용잔고의 경우 대출가격을 의미합니다.

손익
현금잔고의 경우 현재가에서 매입가를 차감하여 수량을 곱한 값이며, 신용잔고의 경우 현재가에서 대출가격을 차감하여 수량을 곱한값이므로 실제매매로 인한 손익이 아닐수도 있습니다. 매입가 대비 손익은 '0800체결기준잔고' 화면에서 확인하실 수 있습니다.
(예: 일반형신용계좌의 경우 융자비율이 60%이므로 대출가격은 매수가격의 60%로 조회됨,
또는 투자형계좌의 융자금자동상환시 자동상환비율에 따라 대출가격이 달라짐)

금일인출가능금액
금일 계좌에서 인출하실 수 있는 금액으로, 예수금 중 매수증거금과 대출보증금현금 등으로 사용되지 않은 금액입니다.

COPYRIGHT KOREA INVESTMENT & SECURITIES CO.LTD.ALL RIGHTS RESERVED.

예수금현황 [0802]

1. 화면개요

- 계좌의 예수금현황을 확인할 수 있습니다.

2. 화면설명



COPYRIGHT KOREA INVESTMENT & SECURITIES CO.,LTD.ALL RIGHTS RESERVED.

용어설명

- 계좌담보비율 = (총담보합계 / 대출금 합계) * 100

- 계좌확보비율
  주식담보대출 보유잔고에 한하여 확보유지비율을 적용하며, 계좌평가금액에서 확보금액 (대출금 * 확보비율)을 초과하는 현금(또는 주식)만 인출 가능
  · 40% 이하 증거금 종목 : 170%
  · 50% 종목 : 200%

- 담보유지비율
  가) 주식담보대출, 신용거래융자
  · 40% 이하 증거금 종목 : 140%
  · 50% 종목 : 150%
  나) 신용거래대주, ELS/DLS담보, 채권담보, 펀드담보, 소액자동담보대출 : 140%

- 필요담보금액
  가) 신용, 담보대출 = 대출금 * 종목별 담보유지비율
  나) 신용거래대주 = 대주평가금 * 140%
  다) 채권, ELS/DLS, 수익증권, 소액자동담보대출 = 대출금 * 140%

- 필요담보 합계 = 필요담보금액 가) + 나) + 다) 의 합계

- 담보부족금액 = 필요담보금액 - 총 담보합계

COPYRIGHT KOREA INVESTMENT & SECURITIES CO.LTD.ALL RIGHTS RESERVED.

미수금현황 [0803]

1. 화면개요

- 계좌의 미수금현황을 확인할 수 있습니다.

2. 화면설명



COPYRIGHT KOREA INVESTMENT & SECURITIES CO.LTD.ALL RIGHTS RESERVED.

반대매매현황 [0804]

1. 화면개요

- 계좌의 반대매매 현황을 확인할 수 있습니다.

2. 화면설명



COPYRIGHT KOREA INVESTMENT & SECURITIES CO.LTD.ALL RIGHTS RESERVED.

신용잔고현황 [0805]

1. 화면개요

- 신용잔고 현황을 확인하는 화면입니다.

2. 화면설명



COPYRIGHT KOREA INVESTMENT & SECURITIES CO.LTD.ALL RIGHTS RESERVED.

익일반대매매예정 [0806]

1. 화면개요

- 해당계좌의 익일반대매매예정 내역을 조회할 수 있는 화면입니다.

2. 화면설명

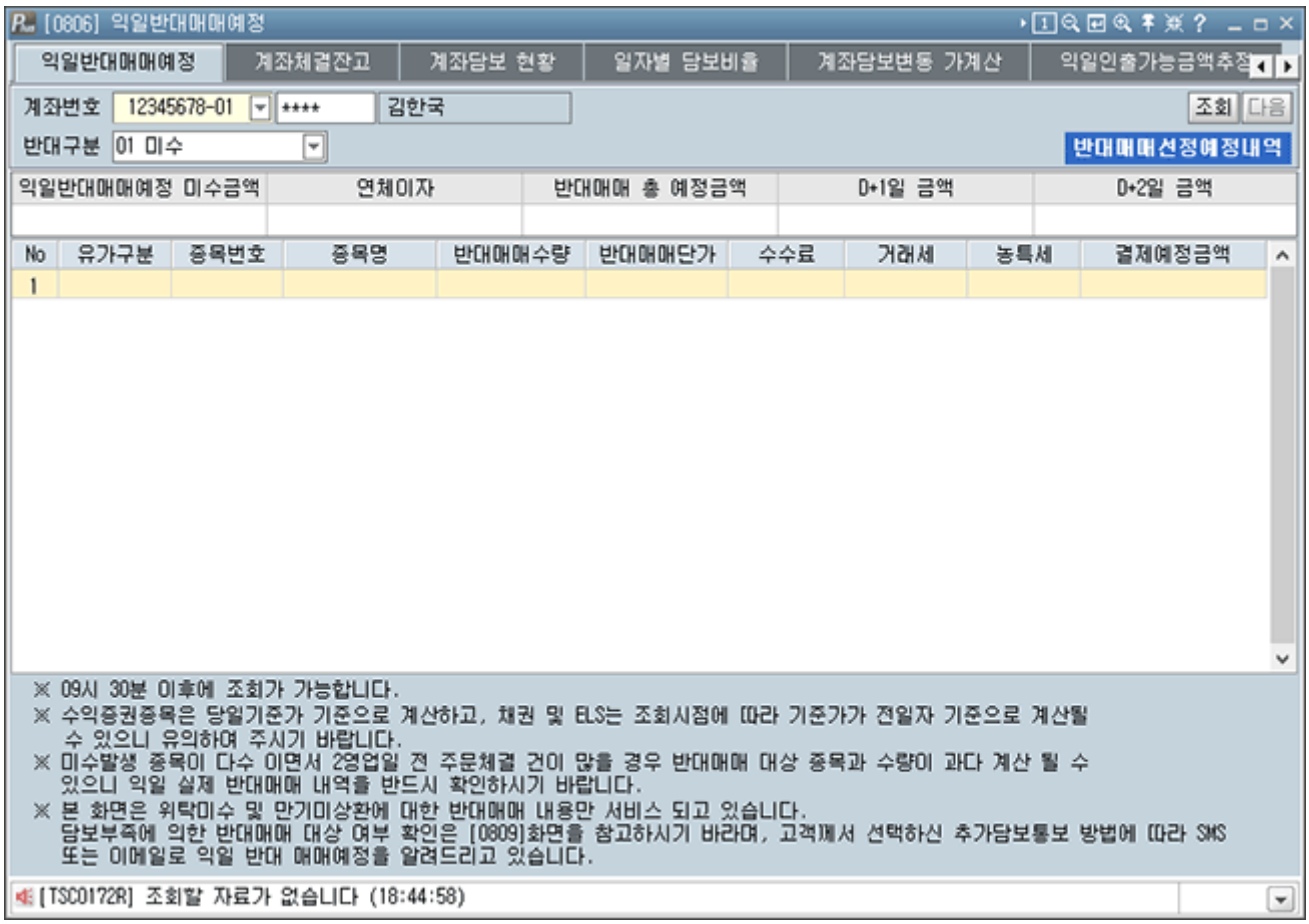

COPYRIGHT KOREA INVESTMENT & SECURITIES CO.LTD.ALL RIGHTS RESERVED.

계좌체결잔고 [0807]

1. 화면개요

- 해당계좌의 체결잔고 내역을 조회할 수 있습니다.

2. 화면설명



COPYRIGHT KOREA INVESTMENT & SECURITIES CO.,LTD.ALL RIGHTS RESERVED.

계좌 종합 [0808]

1. 화면개요

- 계좌의 예수금 내역과 잔고, 손익, 대출 등 전체 현황을 보여 주는 화면입니다.

2. 화면설명

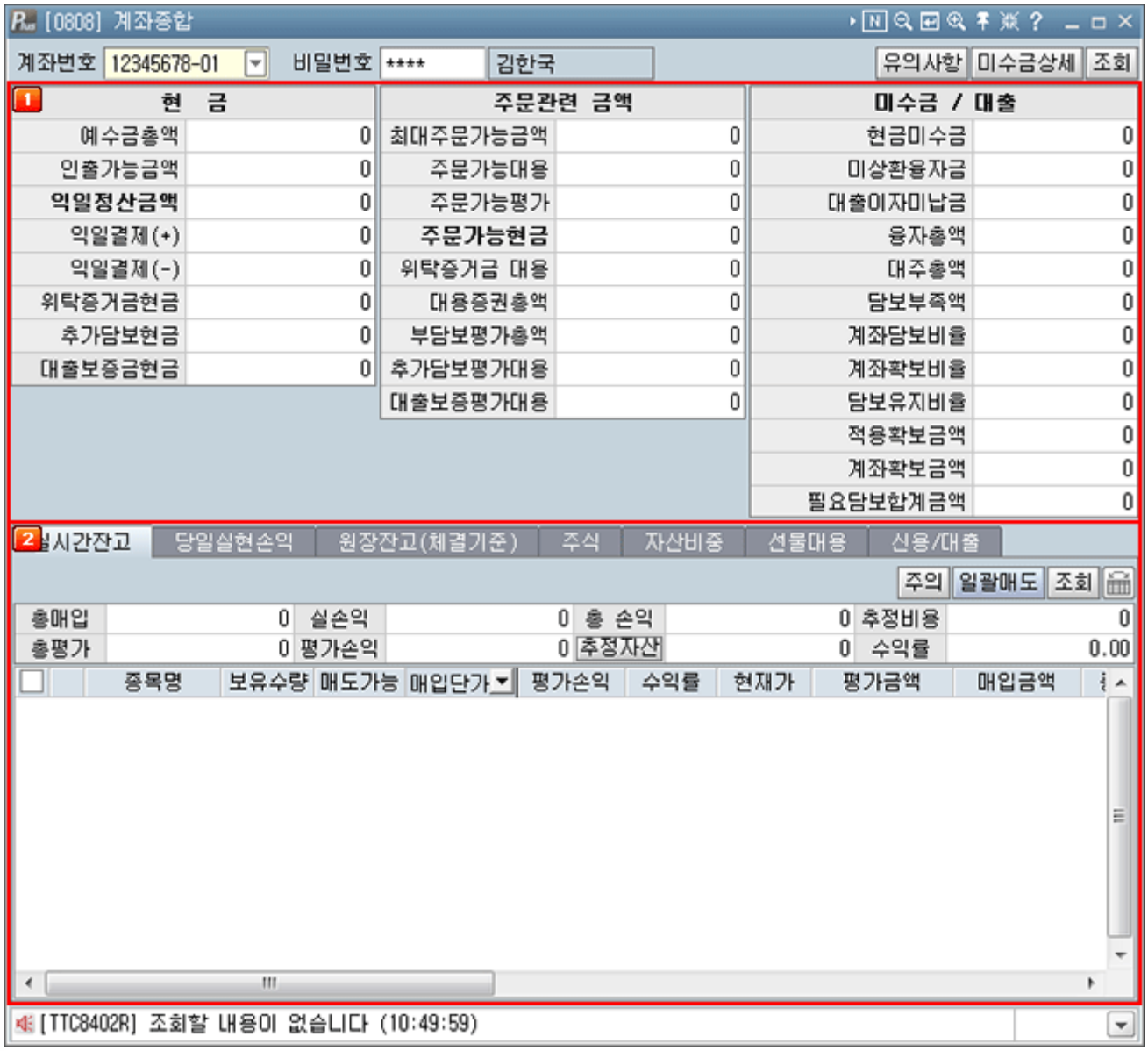

1 예수금 현황

예수금현황, 현금/대용 주문 현황, 미수금/대출 현황 정보를 금액 기준 보여줍니다.

COPYRIGHT KOREA INVESTMENT & SECURITIES CO.LTD.ALL RIGHTS RESERVED.

2 잔고 및 합

실시간 잔고

체결기준으로 실시간잔고 정보를 조회할 수 있는 화면으로 사용자의 계좌 요약정보(총매입금액,총평가금액,실현손익 등)를 화면 상단에 제공하고, 보유한 종목의 잔고정보는 화면 하단에 제공됩니다.

당일실현손익

당일 매수/매도 주문에 의한 손익현황을 계산하여 매매손익 현황을 종합적으로 평가하여 그 내용을 조회할 수 있는 화면입니다.

원장잔고(체결기준)

체결기준으로 현재 잔고 정보를 보여 주는 화면입니다.

주식

결제기준으로 계좌의 예수금과 유가증권 보유현황을 조회할 수 있는 화면입니다.

자산비중

계좌의 상품별 자산의 평가현황, 대출현황, 예수금현황 정보와 비중을 조회하는 화면입니다.

선물대용

대용으로 연결된 선물옵션 계좌와 지정된 종목의 상세한 내용이 조회됩니다.

신용/대출

신용거래 (융자/대주) 및 매입자금대출 거래에 의한 '결제기준 신용잔고'를 조회할 수 있는 화면입니다.

COPYRIGHT KOREA INVESTMENT & SECURITIES CO.LTD.ALL RIGHTS RESERVED.

COPYRIGHT KOREA INVESTMENT & SECURITIES CO.LTD.ALL RIGHTS RESERVED.

COPYRIGHT KOREA INVESTMENT & SECURITIES CO.LTD.ALL RIGHTS RESERVED.

COPYRIGHT KOREA INVESTMENT & SECURITIES CO.LTD.ALL RIGHTS RESERVED.

COPYRIGHT KOREA INVESTMENT & SECURITIES CO.LTD.ALL RIGHTS RESERVED.

COPYRIGHT KOREA INVESTMENT & SECURITIES CO.LTD.ALL RIGHTS RESERVED.

계좌담보 현황 [0809]

1. 화면개요

- 해당계좌의 담보 현황을 조회할 수 있습니다.

2. 화면설명

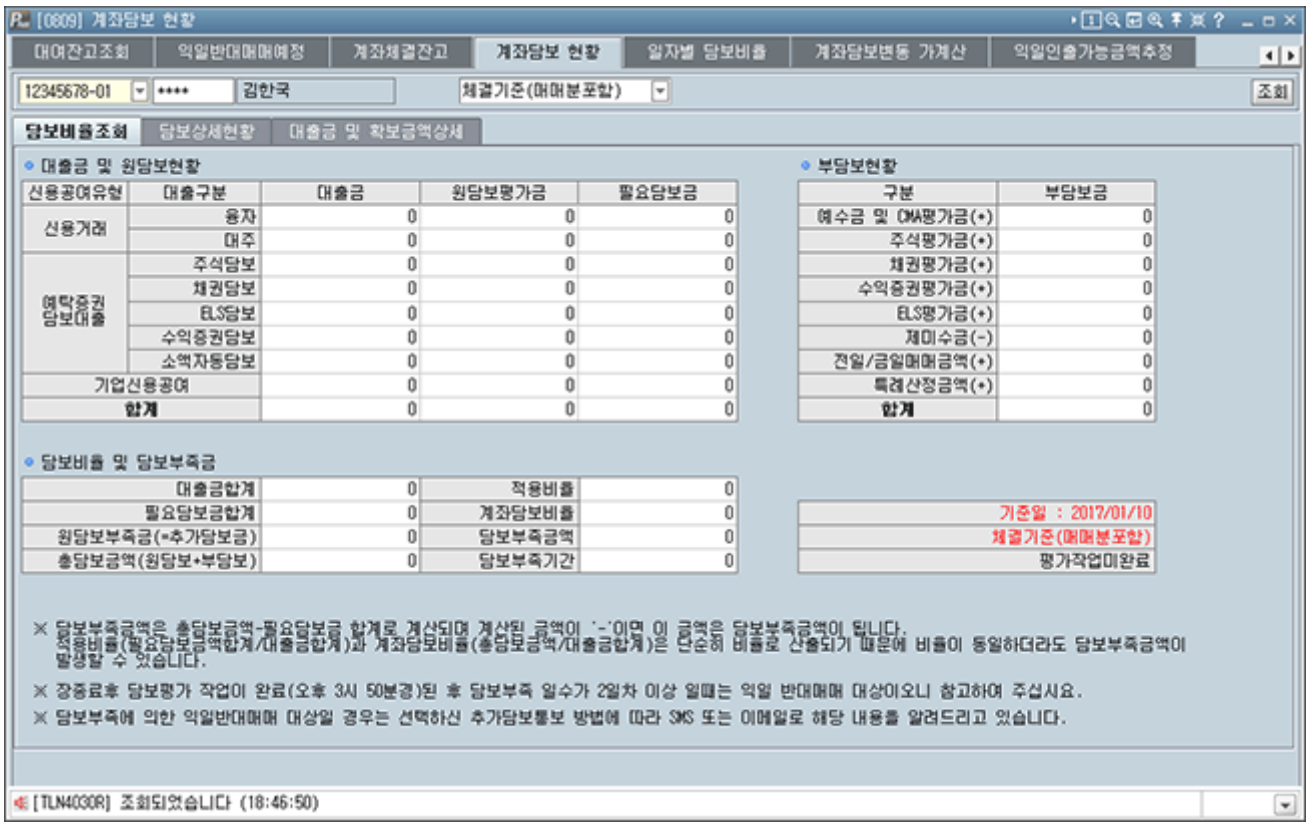

COPYRIGHT KOREA INVESTMENT & SECURITIES CO.LTD.ALL RIGHTS RESERVED.

계좌수익률 조회(일별) [0810]

1. 화면개요

- 당일 매도 주문에 의한 실현손익을 조회할 수 있는 화면입니다.

2. 화면설명



기간	총입금액수익률	잔액기준수익률	평잔수익률	KOSPI수익률	초과수익률	투자이익	기초자산	기말자산	기말대출잔액
2014/04/28				-0.12	0.12				
2014/04/27									
2014/04/26									
2014/04/25				-1.34	1.34				
2014/04/24				-0.10	0.10				
2014/04/23				-0.19	0.19				
2014/04/22				0.25	-0.25				
2014/04/21				-0.25	0.25				
2014/04/20									
2014/04/19									
2014/04/18				0.61	-0.61				
2014/04/17				-0.01	0.01				
2014/04/16									
2014/04/15				-0.24	0.24				
2014/04/14				-0.02	0.02				
2014/04/13									
2014/04/12									
2014/04/11				-0.56	0.56				
2014/04/10				0.48	-0.48				
2014/04/09				0.30	-0.30				
전기간	총입금액수익률	잔액기준수익률	평잔수익률	KOSPI수익률	초과수익률	투자이익	기초자산	기말자산	기말대출잔액
	0.00	0.00	0.00	-0.59	0.59	0	0	0	0

COPYRIGHT KOREA INVESTMENT & SECURITIES CO.LTD.ALL RIGHTS RESERVED.

당일매매 종합평가 [0811]

1. 화면개요

- 주식계좌의 예수금내역,자동상환내역, 매매내역, 평가내역, 총융자/대출금액 및 당일잔고현황을 보여주는 화면입니다.

2. 화면설명

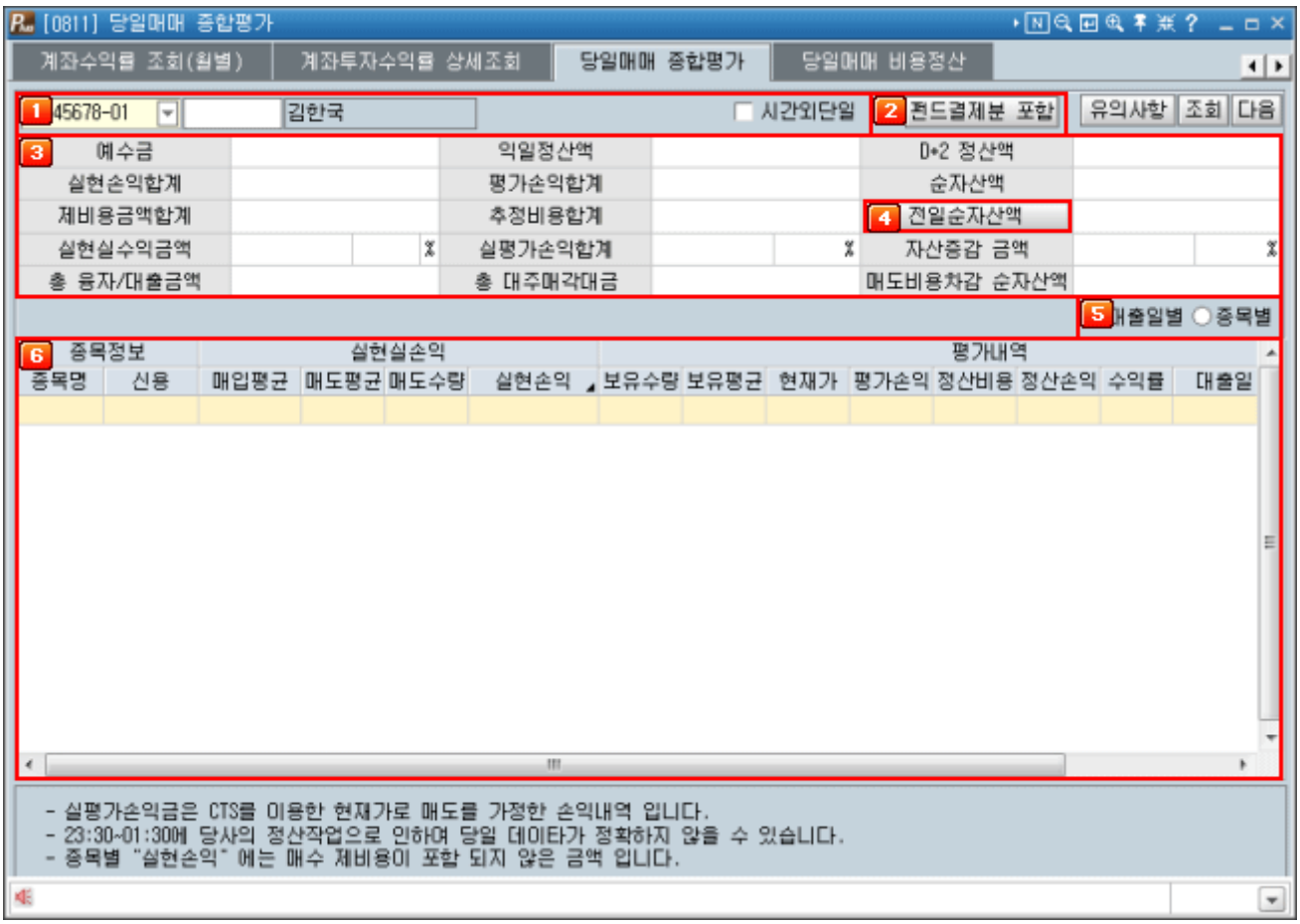

1 조회 조건 입력부

예수금현황 및 CMA평가금액 , 손익금액, 자산현황, 총융자/대출금액 (5) 과 주식 당일매매 손익종합 평가내역(6)을 대출일별/종목별(5) 기준으로 출력합니다.
단일가 선택시 주식당일매매손익 종합 평가내역(6) 의 평가내역 현재가를 시간외 단일가기준으로, 선택하지 않는 경우 정규장기준의 현재가를 출력합니다.

2 펀드결제푼 포함

"펀드결제푼포함"의 왼쪽버튼을 체크하는 경우 예수금현황(3) 의 D+2 정산액계산시 펀드결제분금액을 포함한다.
실제 포함되는 금액을 확인 하기 위해 서는 "펀드결제분포함" 버튼을 클릭하면 관련 내용을 확인할 수 있습니다.

COPYRIGHT KOREA INVESTMENT & SECURITIES CO.LTD.ALL RIGHTS RESERVED.

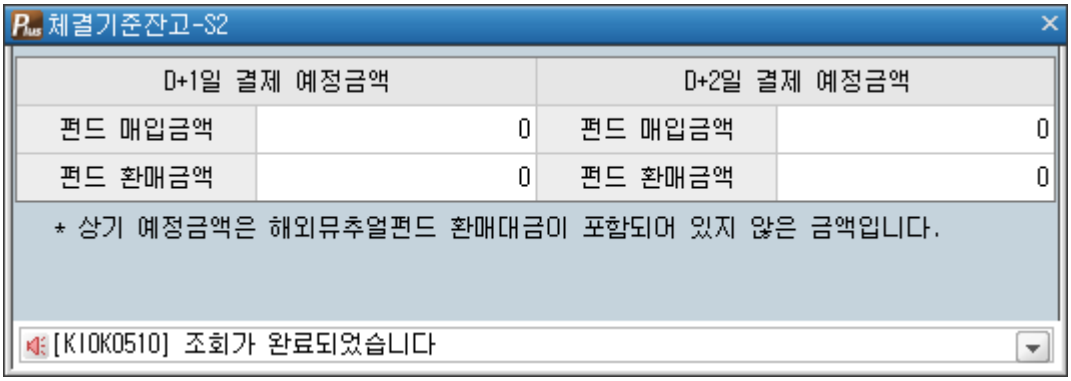

COPYRIGHT KOREA INVESTMENT & SECURITIES CO.LTD.ALL RIGHTS RESERVED.

3 예수금 현황

예수금 정보 및 매매 내역 관련 정보 보여 줍니다.

익일정산액 = 익일정산액 – 익일자동상환금액 – D+1펀드매입금액 + D+1펀드환매금액

D+2정산액 = 가수도정산금액 – 익일자동상환금액 – D+2자동상환금액 – D+1펀드매입금액 + D+1펀드환매금액 – D+2펀드매입금액 + D+2펀드환매금액

4 전일순자산

전일순자산액 버튼을 눌러 전일기준 총자산액집계, 잔고내역과 당일기준 권리내역을 보여줍니다.

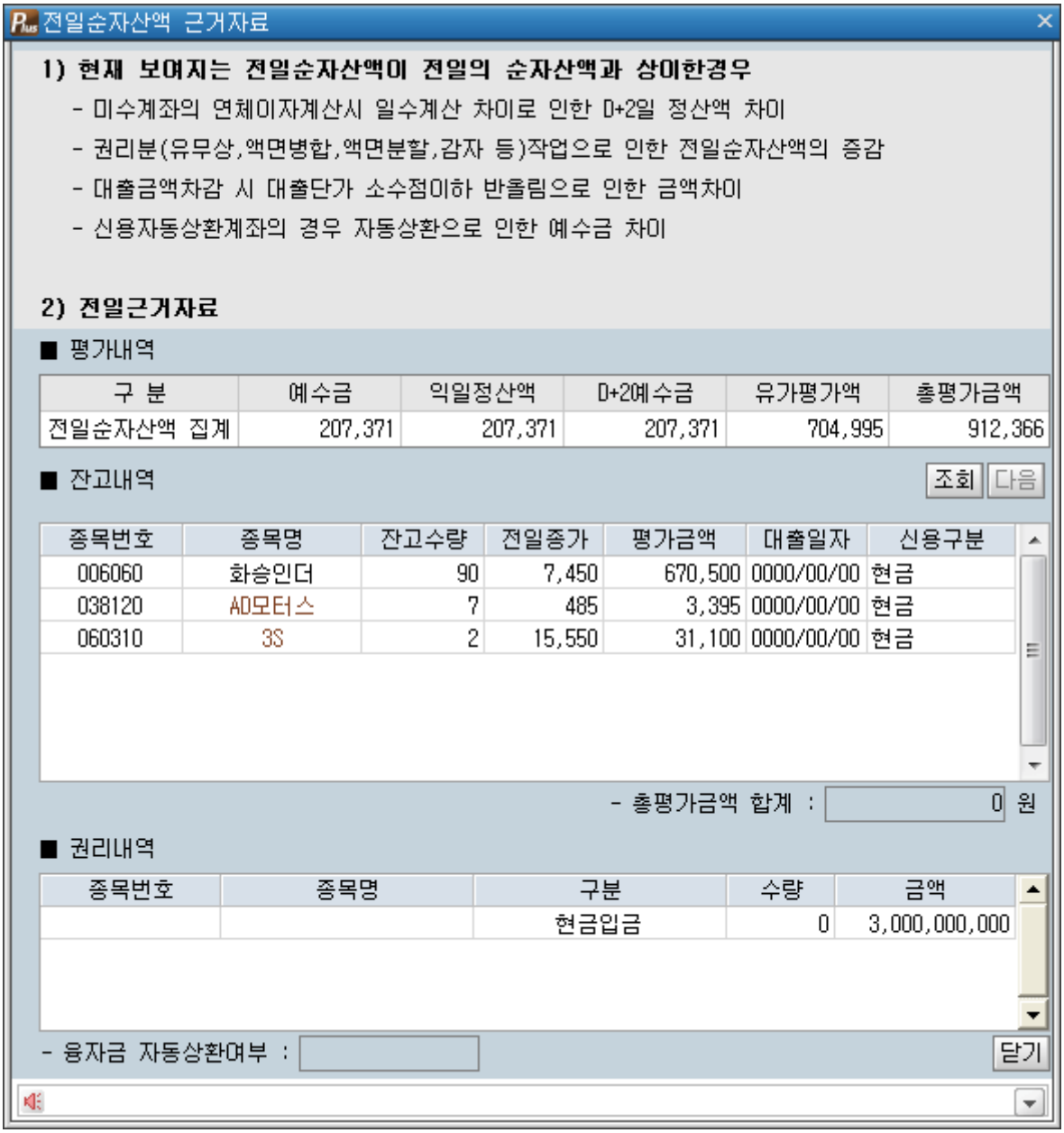

5 대출일별/종목별

대출일별, 종목별 선택에 따라 주식당일매매손익종합평가내역(6)을 대출일별 또는 종목별로 조회 보여줍니다.

COPYRIGHT KOREA INVESTMENT & SECURITIES CO.LTD.ALL RIGHTS RESERVED.

당일매매 비용정산 [0812]

1. 화면개요

- 당일 거래되었던 주문내역 및 해당 계좌에 대한 예수금 및 정산액, 매도, 매수, 제비용합을 조회하는 화면 입니다.

2. 화면설명



1 전체/매도/매수중에 필요한 조건을 선택 한 후 조회버튼을 클릭하면 해당 데이터가 조회됩니다.

2 당일 거래되었던 주문내역 및 해당 계좌에 대한 예수금 및 정산액, 매도, 매수, 제비용합을 조회하는 화면 입니다.

COPYRIGHT KOREA INVESTMENT & SECURITIES CO.LTD.ALL RIGHTS RESERVED.

일별주문체결 [0813]

1. 화면개요

- 주식의 일별 체결 현황을 제공하는 화면 입니다. 고객님께서 입력한 조회 종목의 일별 체결 현황을 조회하실 수 있으며, 총 주문수량 및 총 체결수량, 총 체결금액 및 수수료 등을 종합적으로 조회하실 수 있습니다. 또한, 입력한 조회 기간 중의 체결내역을 조회하실 수 있습니다.

2. 화면설명



COPYRIGHT KOREA INVESTMENT & SECURITIES CO.LTD.ALL RIGHTS RESERVED.

계좌수익률 조회(월별) [0814]

1. 화면개요

- 위탁계좌(01)와 저축계좌의 월별 기간별 수익률을 조회하실 수 있는 화면입니다. 월별로 수익률의 변화를 알 수 있으며 하단에는 전기간 수익률이 조회 됩니다.

2. 화면설명



기간	기초자산	투자이익	기말자산	위탁자산평잔	거래금액	수수료	세금	위탁월회전율	평잔수익
2014/04	0	0	0	0	0	0	0	0.00	0.
2014/03	0	0	0	0	0	0	0	0.00	0.
2014/02	0	0	0	0	0	0	0	0.00	0.
2014/01	0	0	0	0	0	0	0	0.00	0.
2013/12	0	0	0	0	0	0	0	0.00	0.
2013/11	0	0	0	0	0	0	0	0.00	0.
2013/10	0	0	0	0	0	0	0	0.00	0.
2013/09	0	0	0	0	0	0	0	0.00	0.
2013/08	0	0	0	0	0	0	0	0.00	0.
2013/07	0	0	0	0	0	0	0	0.00	0.
2013/06	0	0	0	0	0	0	0	0.00	0.
2013/05	0	0	0	0	0	0	0	0.00	0.
2013/04	0	0	0	0	0	0	0	0.00	0.

전기간	기초자산	투자이익	기말자산	위탁자산평잔	거래금액	수수료	세금	위탁월회전율	평잔수익
	0	0	0	0	0	0	0	0.00	0.

COPYRIGHT KOREA INVESTMENT & SECURITIES CO.LTD.ALL RIGHTS RESERVED.

주식 실시간 미체결 [0815]

1. 화면개요

- 주식 실시간 미체결 화면을 조회할 수 있는 화면입니다.

2. 화면설명

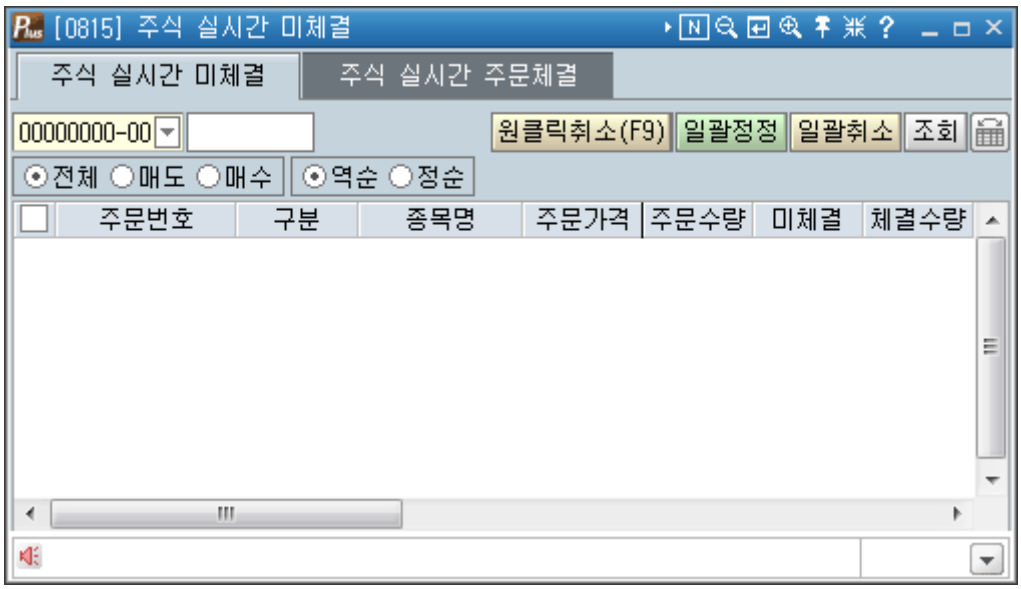

COPYRIGHT KOREA INVESTMENT & SECURITIES CO.LTD.ALL RIGHTS RESERVED.

주식 실시간 주문체결 [0816]

1. 화면개요

- 주식 실시간 주문체결 화면을 조회할 수 있는 화면입니다.

2. 화면설명

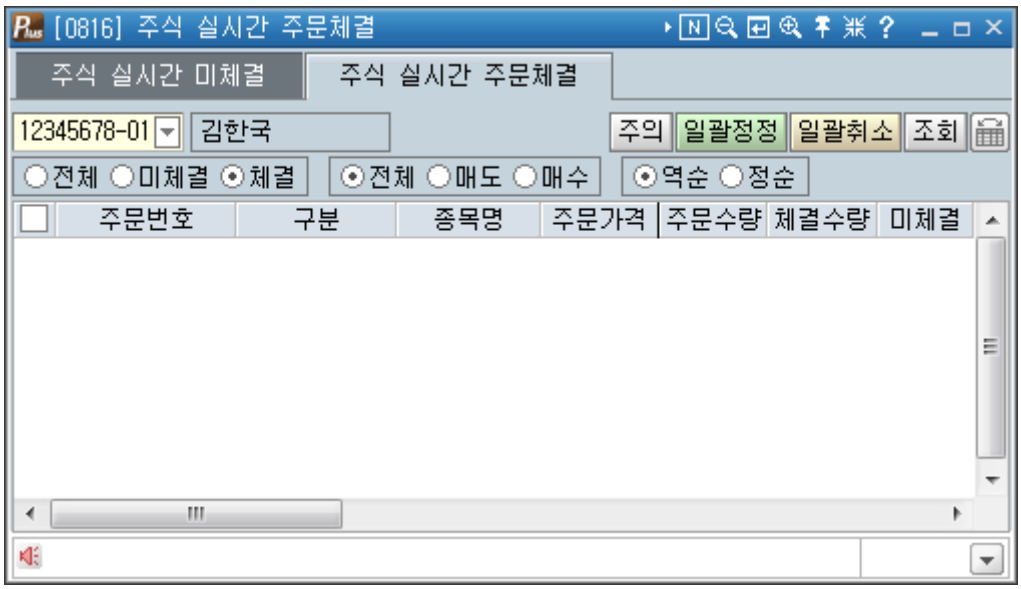

COPYRIGHT KOREA INVESTMENT & SECURITIES CO.LTD.ALL RIGHTS RESERVED.

당일주문체결 [0817]

1. 화면개요

- 당일 주문내역 및 체결을 확인할 수 있는 화면입니다.
  매수와 매도, 체결과 미체결 등을 구분하여 조회가능합니다.

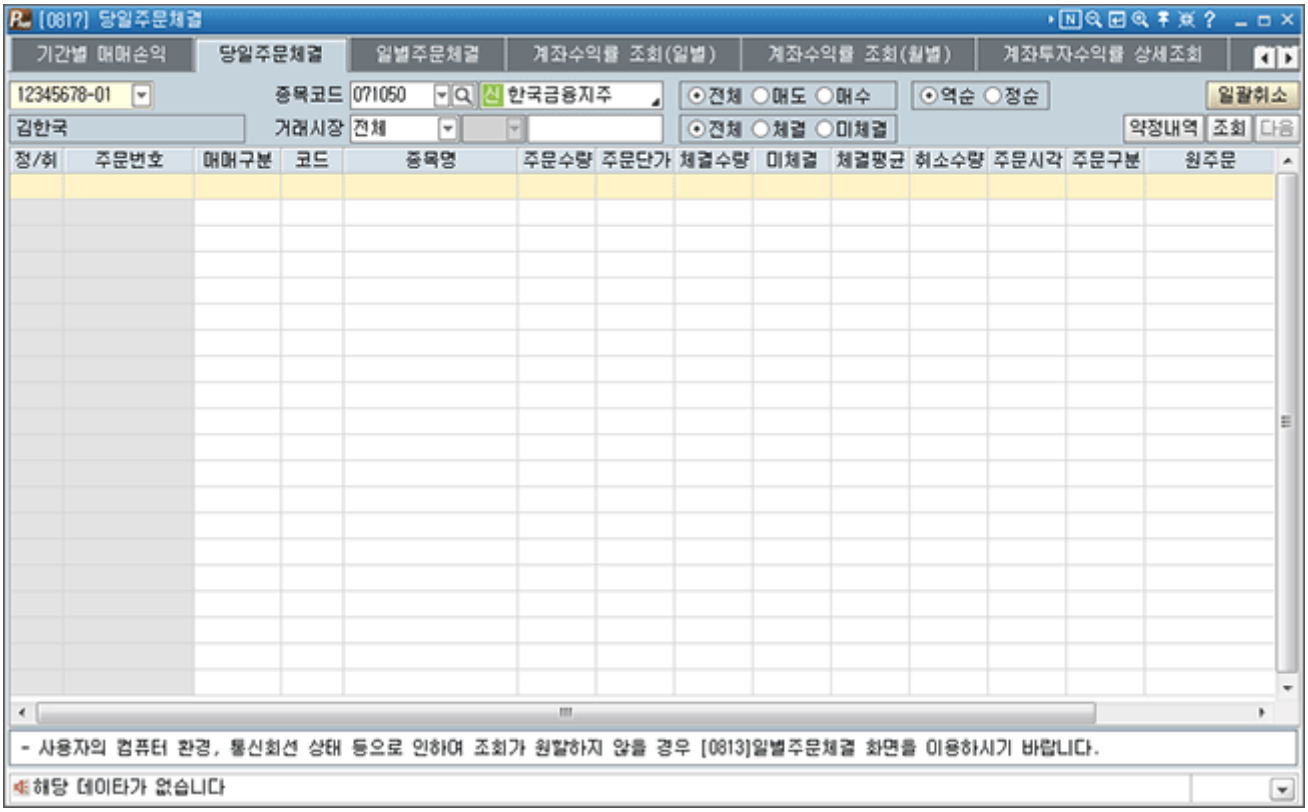

COPYRIGHT KOREA INVESTMENT & SECURITIES CO.LTD.ALL RIGHTS RESERVED.

다수계좌(주식) 예수금 일괄조회 [0818]

1. 화면개요

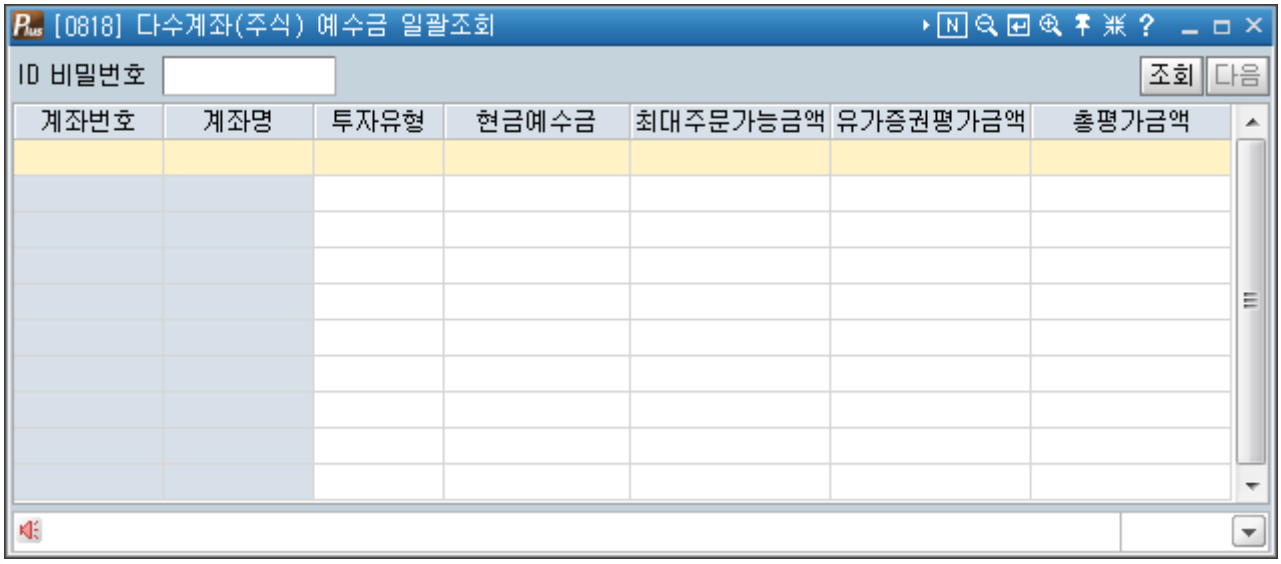

COPYRIGHT KOREA INVESTMENT & SECURITIES CO.LTD.ALL RIGHTS RESERVED.

다수계좌(주식) 잔고 일괄조회 [0819]

1. 화면개요

- 타인명의로 등록된 다수계좌들의 잔고, 수익률 등의 계좌정보를 조회할 수 있는 화면입니다.



COPYRIGHT KOREA INVESTMENT & SECURITIES CO.LTD.ALL RIGHTS RESERVED.

증거금 해지 [0820]

1. 화면개요

- 정규시장에서 거래를 위해 낸 주문이 장 종료 시까지 체결되지 않을 경우 시간외 주문을 내기 위해서는 동화면에서 증거금 해지 절차를 시행하셔야 합니다.
  - 현재는 장 종료시점에 대부분의 종목에 대한 증거금 해지를 자동으로 하고 있습니다만, 거래소 사정 등으로 늦게 종가가 나오는 경우는 개별적으로 증거금 해지를 해주셔야 합니다.

2. 화면설명

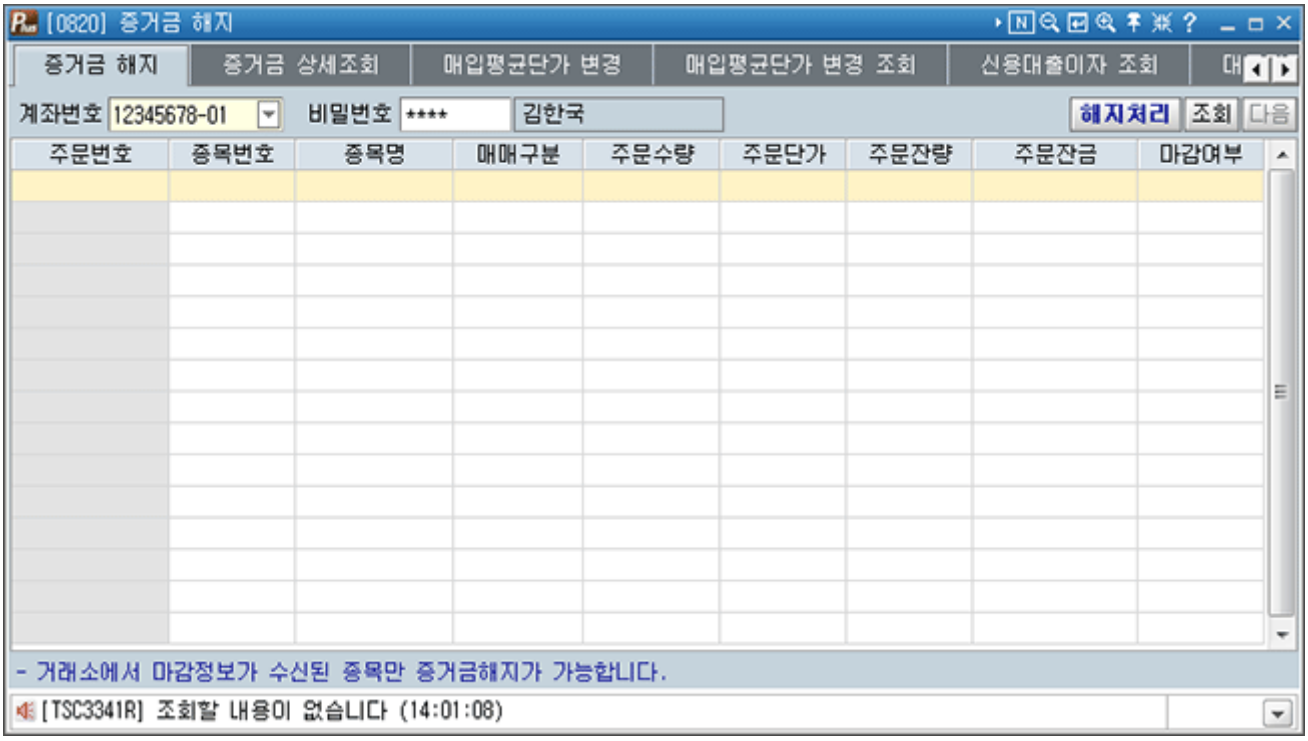

- 증거금 해지를 하기 위해서는 해지시킬 주문의 주문번호를 입력하거나, 해지 시킬 주문내역을 선택하신 후 “해지처리” 버튼을 클릭하시면 됩니다.

COPYRIGHT KOREA INVESTMENT & SECURITIES CO.LTD.ALL RIGHTS RESERVED.

증거금 상세조회 [0821]

1. 화면개요

- 고객이 매수 주문을 실행시킬 때 필요한 최소한의 현금 금액인 증거금의 상세 내역을 제공합니다. 증거금 관리는 종목별로(일반종목, 관리/감리종목, 증거금100% 종목, 투자유의종목 등) 매수시 당사 에서 요구하는 증거금율이 다르며, 융자와 매입자금대출 등은 현금매매와는 다르게 증거금이 요구 됩니다.



용어설명

증거금현금
위탁계좌의 현금 중 각종 증거금을 제외한 실제 매매에 사용할 수 있는 현금을 의미합니다.

대용금
주식, 채권 등의 유가증권을 시가로 평가하여 거래소, 증권업협회에서 정한 금액으로 증거금 또는 담보 제공 시 사용될 수 있는 기준금액으로 나타내며, 주식의 경우 전일 종가의 70%에 상당하는 가격으로 산정됩니다. 단, 관리종목, 투자유의 종목, 정리매매 종목, 제3시장 종목 등은 대용증권에서 제외 됩니다.

증거금대용
매수주문 시 고객 계좌에 주식과 현금이 함께 있을 경우 대용금에서 증거금으로 확보되는 금액을 의미 합니다.

주문가능현금
증거금 등으로 사용한 금액을 제외한 예수금

100% 주문가능 금액
매수결제시 미수금이 발생되지 않는 매수 가능 금액

최대주문 가능금액
미수를 포함하여 해당계좌에서 최대로 매수 주문 가능한 금액

COPYRIGHT KOREA INVESTMENT & SECURITIES CO.LTD.ALL RIGHTS RESERVED.

관리감리

관리종목과 감리종목은 100% 증거금을 징수합니다.

공매도

원칙적으로 불가능하나 익일 또는 익익일 입고될 유무상 증자에 의한 입고예정수량 중 당사에서 인정한 종목에 대하여 매도가 가능한데 이를 "공매도"라 합니다.

대주신규

신용매수와 반대로 주식을 당사에서 빌려 매도한 금액을 의미합니다.
대주가능 종목은 당사에서 지정된 종목에 한합니다.

COPYRIGHT KOREA INVESTMENT & SECURITIES CO.LTD.ALL RIGHTS RESERVED.

매입평균단가 변경 [0822]

1. 화면개요

- 평균 매입단가를 임의로 조정할 수 있는 화면입니다. 평균매입 단가는 시스템 트레이딩 실행시 자동 주문의 기준이 됩니다. 따라서 본 화면에서 조정한 평균 매입 단가에 의해 주문 실행 여부가 결정되니 이점 유의하시기 바랍니다.

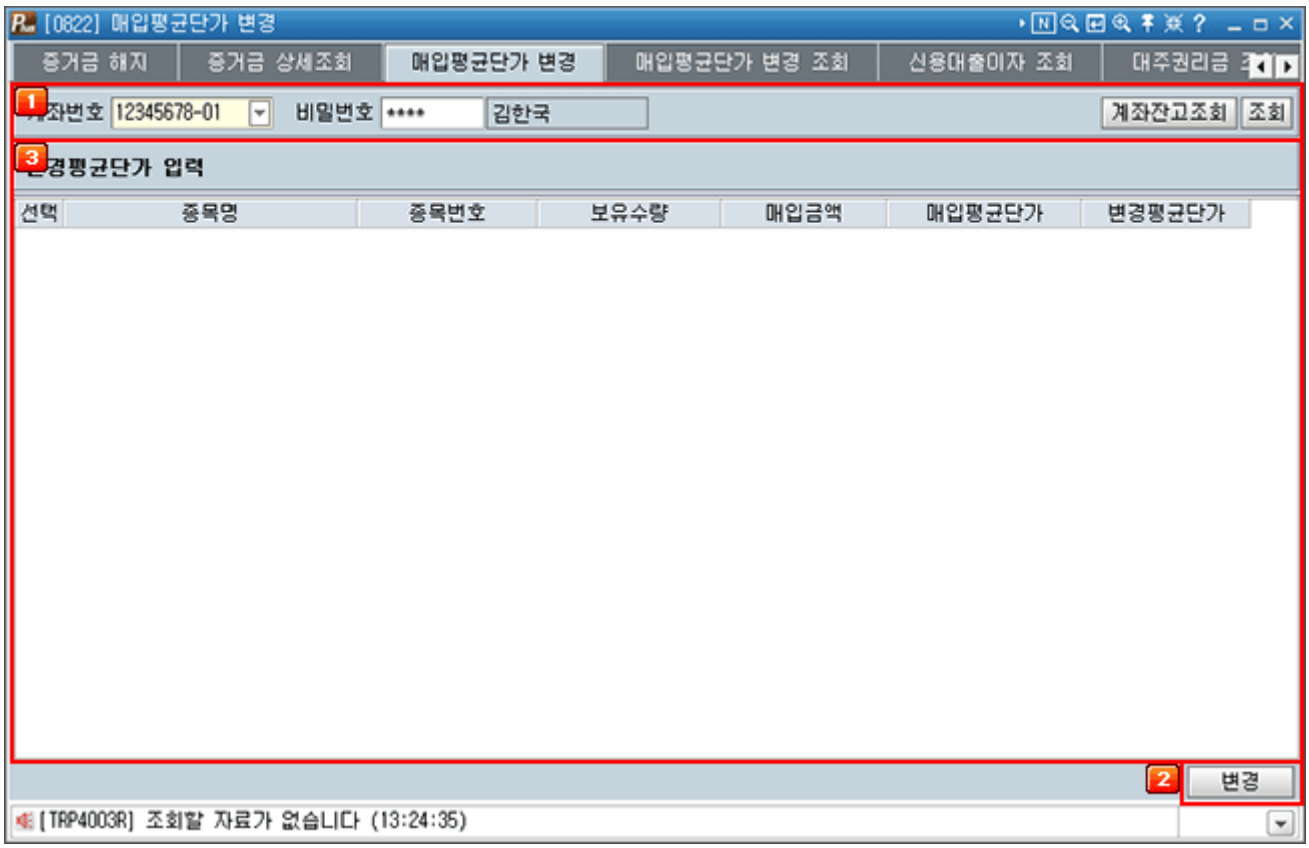

2. 화면설명

1 계좌 비밀번호를 입력한 후 “조회” 버튼을 클릭하여 계좌 잔고를 조회합니다.
“계좌잔고조회” 버튼을 클릭하면 [0801] 결제기준잔고 화면을 조회할 수있습니다.

COPYRIGHT KOREA INVESTMENT & SECURITIES CO.LTD.ALL RIGHTS RESERVED.

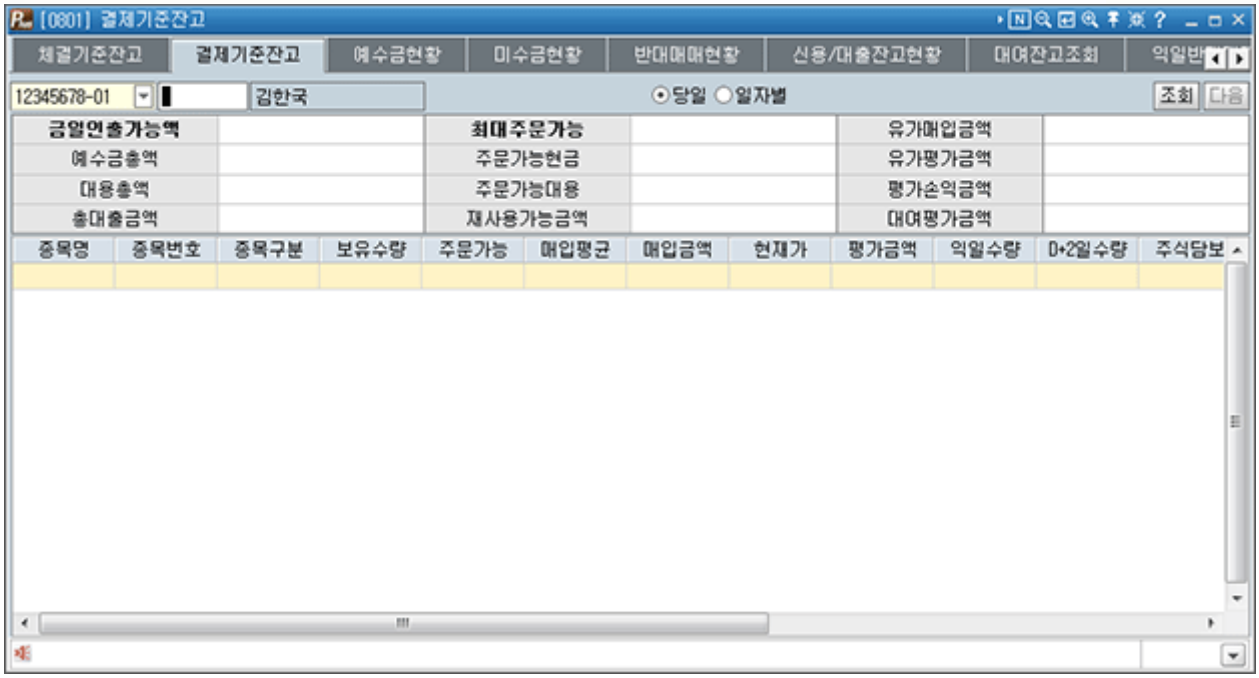

2 변경할 평균단가를 입력한 후 “변경”버튼을 클릭합니다.

3 변경 전과 후의 평균 매입단가를 확인할 수 있습니다.

› 변경된 평균 매입단가의 적용 여부는 매입평균 단가 변경 조회 화면을 통해 확인하시기 바랍니다.

COPYRIGHT KOREA INVESTMENT & SECURITIES CO.,LTD.ALL RIGHTS RESERVED.

매입평균단가 변경 조회 [0823]

1. 화면개요

- 매입평균단가 변경 (0822) 화면에서 변경시킨 평균 매입단가를 조회할 수 있는 화면으로 조회한 평균 매입단가에 이상이 있을 경우에는 조회 항목 중 조작자명/처리점을 확인하신 후 문의하시기 바랍니다.

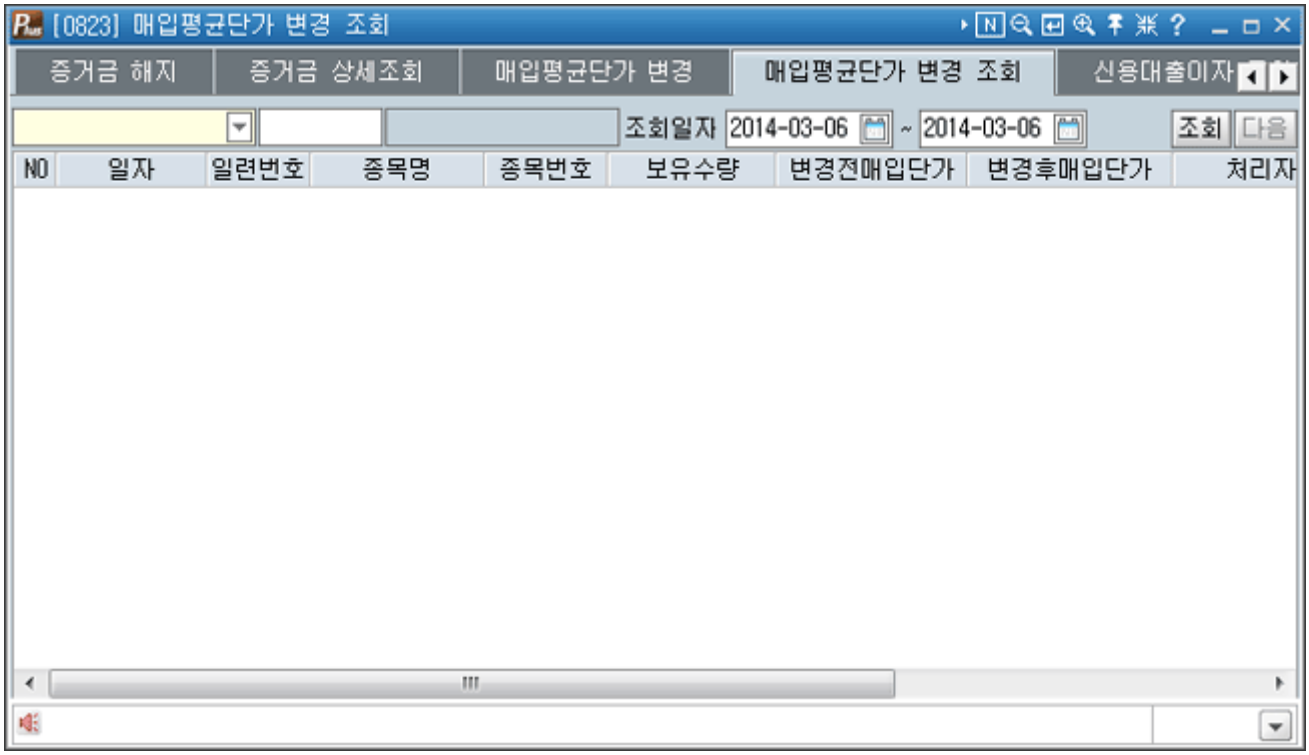

COPYRIGHT KOREA INVESTMENT & SECURITIES CO.LTD.ALL RIGHTS RESERVED.

신용대출이자 [0824]

1. 화면개요

- 신용 계좌를 이용해 융자 및 대주 거래에 대한 이자가 가계산되어 조회하실 수 있도록 하는 화면 입니다.



COPYRIGHT KOREA INVESTMENT & SECURITIES CO.LTD.ALL RIGHTS RESERVED.

계좌투자수익률 상세조회 [0825]

1. 화면개요

- 선택한 계좌의 투자수익률을 상세 조회 할 수 있습니다.

2. 화면설명

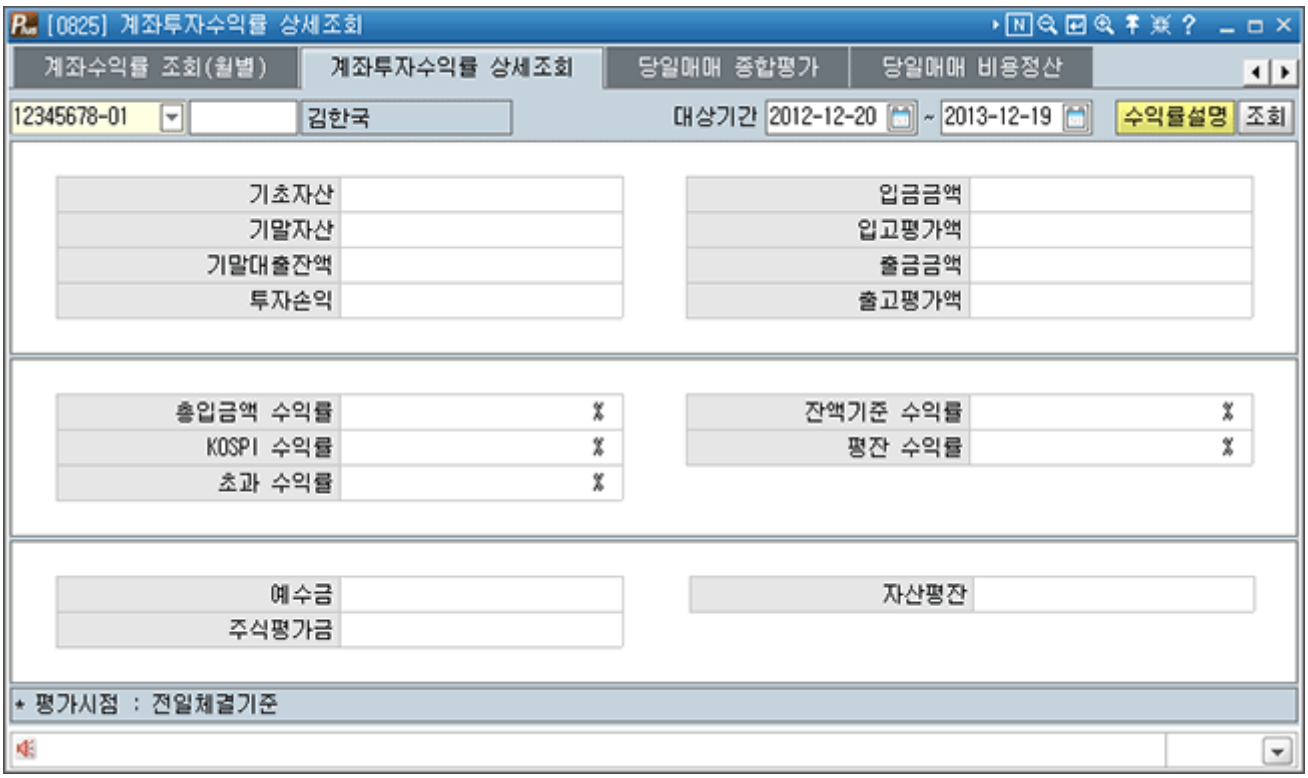

- 평잔수익률이란?
  조회기간의 잔고 평균대비 순익금을 백분율로 나타낸 것입니다.
- 조회한 내용은 모두 전영업일 기준으로 작성됩니다.
- 총입금액수익률은 기간내 입금누적 수익률이며, 잔액기준수익률은 입출금을 반영한 기말잔액기준수익률이고, 평잔수익률은 기간의 평잔대비 수익률입니다.
- 여러가지 수익률을 비교하여 제시한 가장 큰 이유는 수익금액이 동일함에도 불구하고 어떤금액을 투자금액으로 사용하는가와 대상 기간을 어떻게 정하는가에 따라 서로 다른 수치가 계산되기 때문에, 두가지 요소를 고려하여 계좌의 수익률을 보다 정확히 조회할 수 있도록 하기 위함입니다.
- 특히 투자수익 발생후 출금하여 적은 금액이 남아 있거나, 투자금보다 훨씬 많은 금액을 출금한 경우는 수익률이 과대 계산 되므로 적당한 기간을 선택하여 조회 바랍니다.

COPYRIGHT KOREA INVESTMENT & SECURITIES CO.LTD.ALL RIGHTS RESERVED.

계좌별 유가증권 상세현황 [0826]

1. 화면개요

- 현재 결제기준으로 보유중인 유가증권에 대해 상세하게 설명해주는 화면입니다.

2. 화면 설명

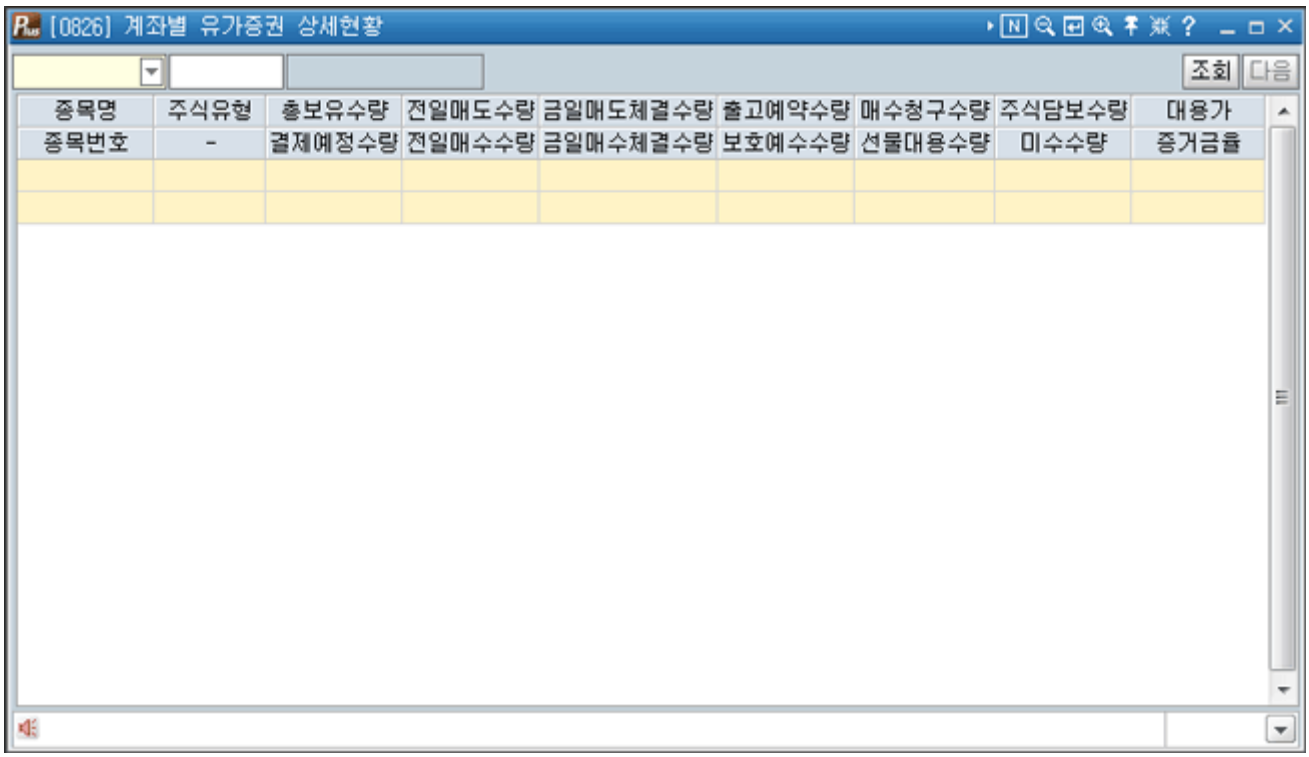

COPYRIGHT KOREA INVESTMENT & SECURITIES CO.LTD.ALL RIGHTS RESERVED.

용어설명

결제예정수량
전일, 금일 매매된 수량을 반영한 수량
– 총 보유수량+전일/금일 매도수량–전일/금일 매수수량

출고예약수량
실물로 출고하기위하여 예약한 수량

보호예수수량
보유유가증권을 고객의 명의로 별도 보관을 요청한 수량

매수청구수량
현재보유 유가증권 중 매수청구를 신청한 주식수량

선물대용수량
현재보유 유가증권 중 선물계좌의 대용으로 지정한 주식수량

주식담보수량
신용 또는 대출로 인해 담보로 지정된 주식수량

미수론수량
미수론 서비스실행으로 인해 담보로 지정된 주식수량

종목별 증거금율
주식증거금시 종목별 차등증거금율을 표시

COPYRIGHT KOREA INVESTMENT & SECURITIES CO.LTD.ALL RIGHTS RESERVED.

해외증권 일별 거래내역 [0828]

1. 화면개요

- 매매후 조회기간을 설정하여 가정산된 내역을 확인하실 수 있습니다.
- 조회시 해당일자의 매매기준 환율이 제공되어 원화 환산내역과 금액을 함께 비교하여 확인 할 수 있습니다.

2. 화면 설명

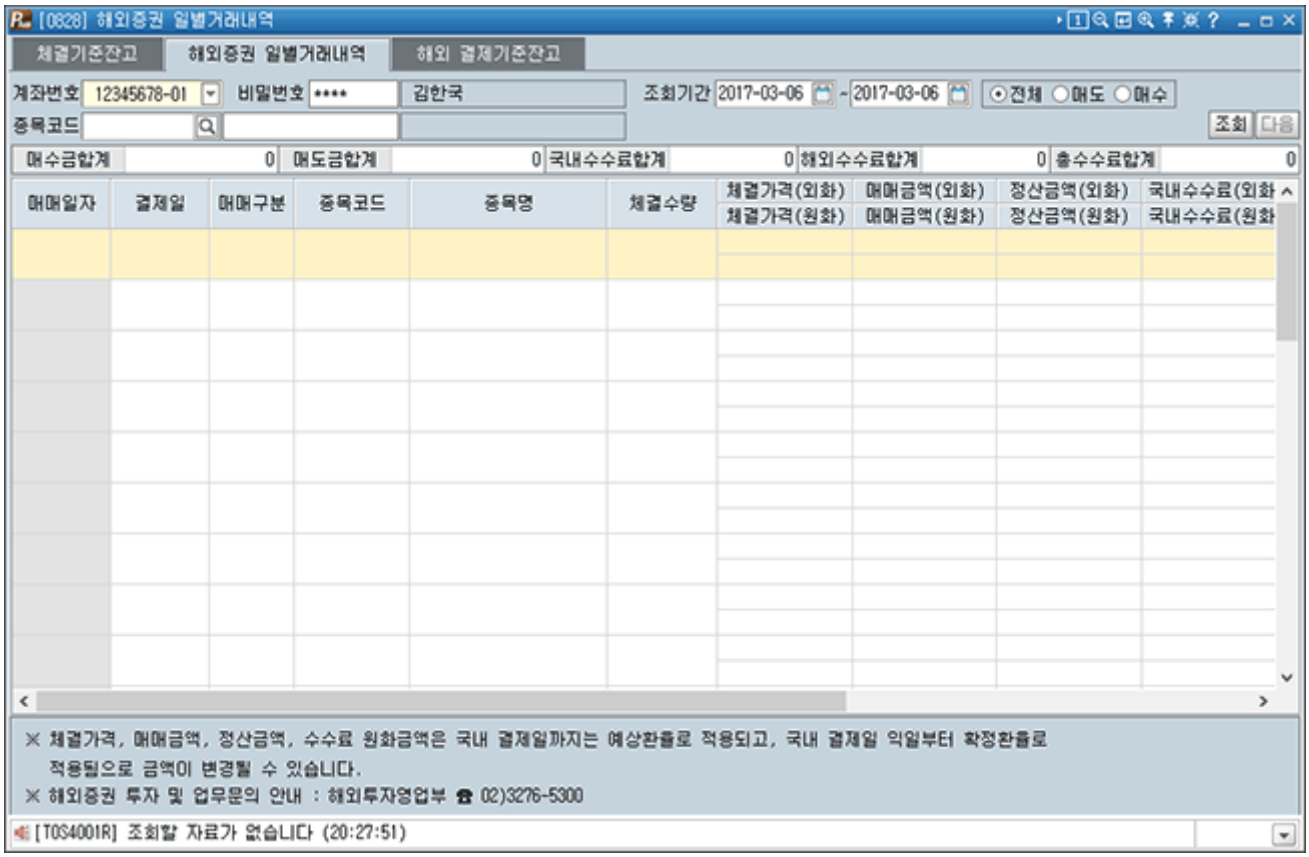

COPYRIGHT KOREA INVESTMENT & SECURITIES CO.LTD.ALL RIGHTS RESERVED.

해외증권 결제기준 잔고손익[0829]

1. 화면개요

- 매매후 결제일 기준으로 종목의 평균매입가격, 현재평가금액, 손익내역등을 확인할 수 있습니다.
- 금액 변동은 원화부분만을 반영합니다.

2. 화면설명

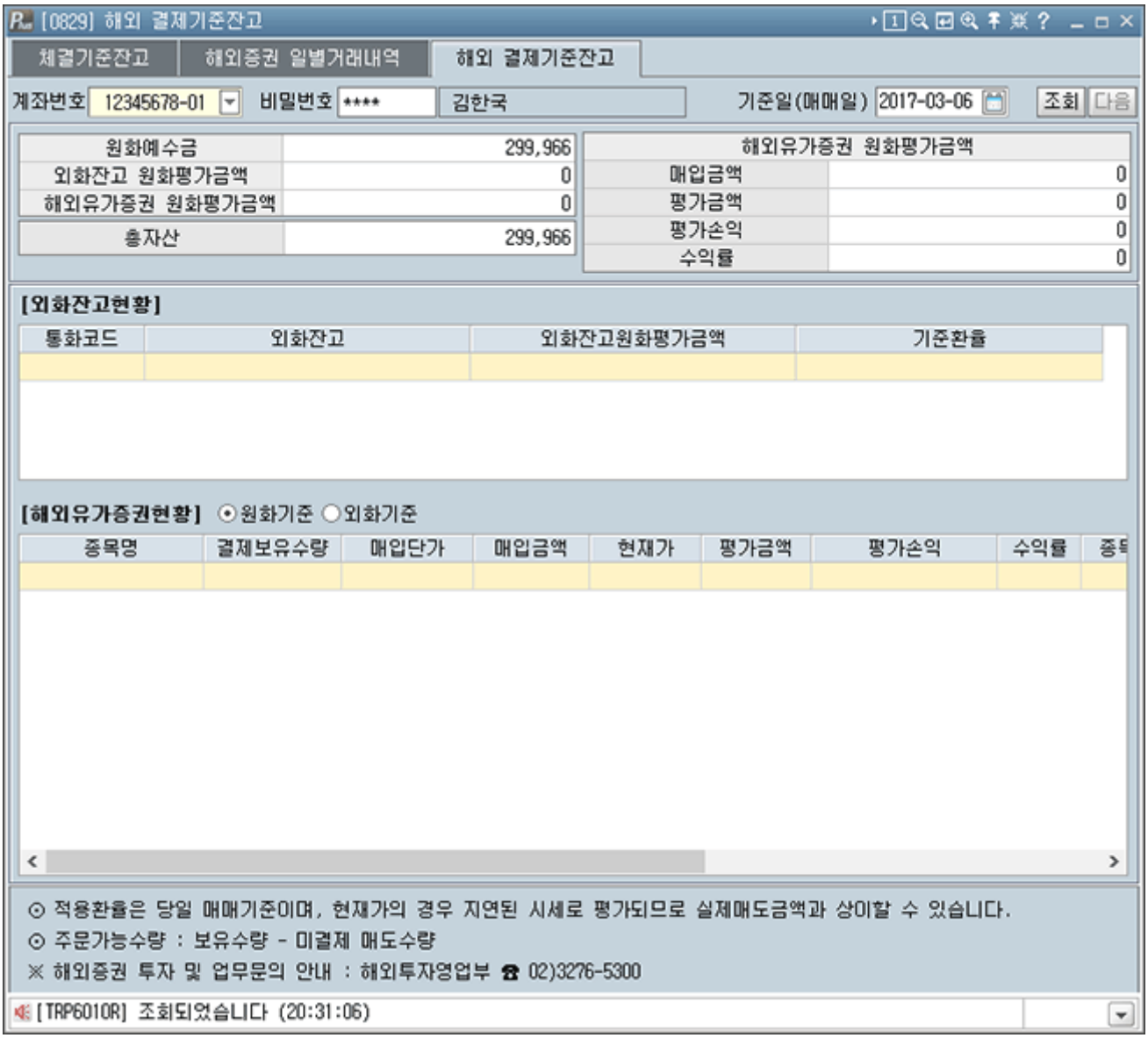

COPYRIGHT KOREA INVESTMENT & SECURITIES CO.LTD.ALL RIGHTS RESERVED.

포지션 평가손익 [0830]

1. 화면개요

- 선물옵션계좌의 계좌잔고와 보유 포지션에 대한 손익평가 현황이 조회 됩니다. 종목별 상세내용과 계좌전체의 가정산 내용, 그리고 증거금에 관한 상세한 내용도 조회 가능합니다.

2. 화면설명

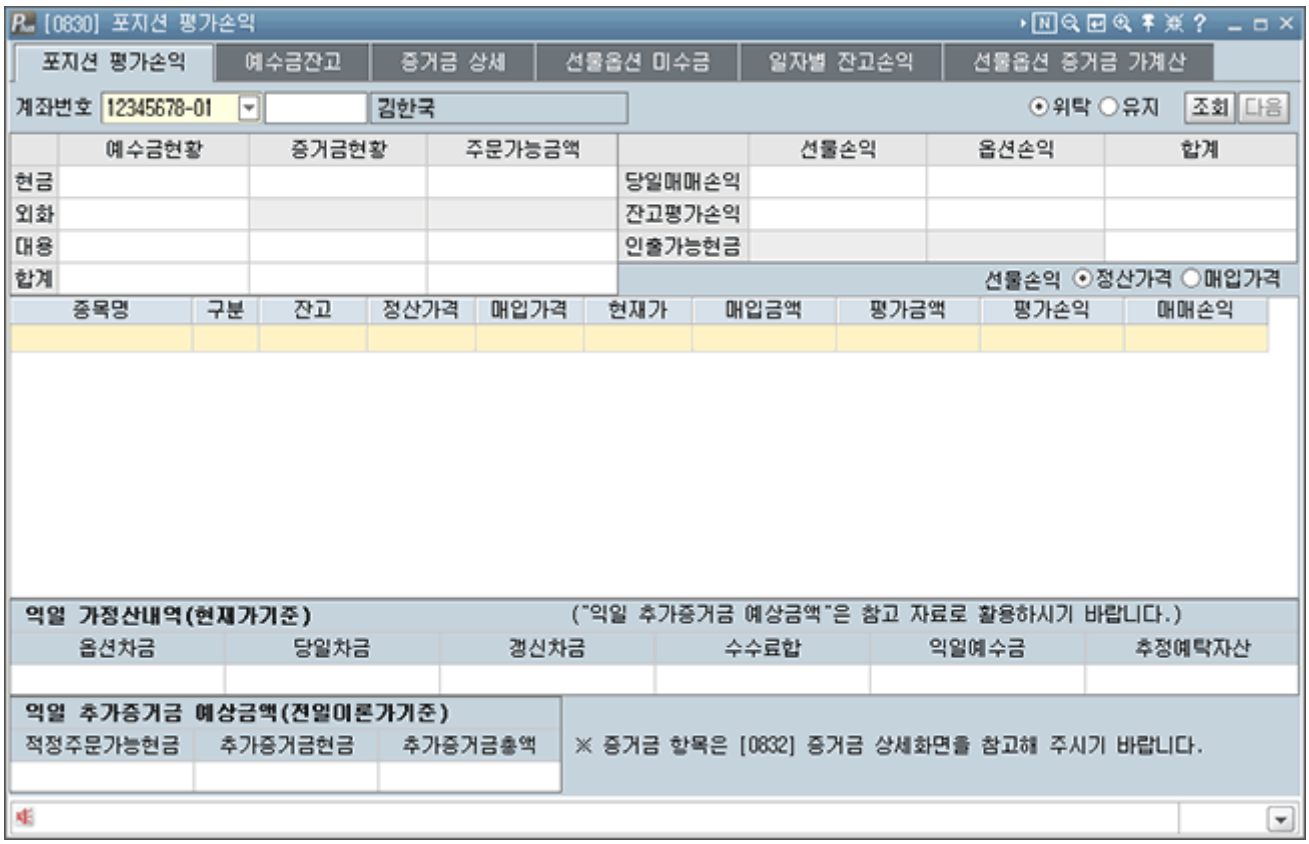

용어설명

당일차금
금일 거래를 통해 보유한 포지션에 대해 종가와의 차이에 따른 손익을 표시한 금액입니다.

갱신차금
금일 이전에 매매하여 보유하고 있는 포지션의 전일 종가와 당일 종가와의 차이에 따른 중간정산 개념의 손익금액입니다.

COPYRIGHT KOREA INVESTMENT & SECURITIES CO.LTD.ALL RIGHTS RESERVED.

예수금잔고 [0831]

1. 화면개요

- 선물옵션 계좌의 잔고를 확인합니다. 예수금, 증거금, 평가손익, 대용, 당일매매 등의 영역으로 구분되어 있으며 일부 종목잔고도 조회할 수 있습니다.

2. 화면설명

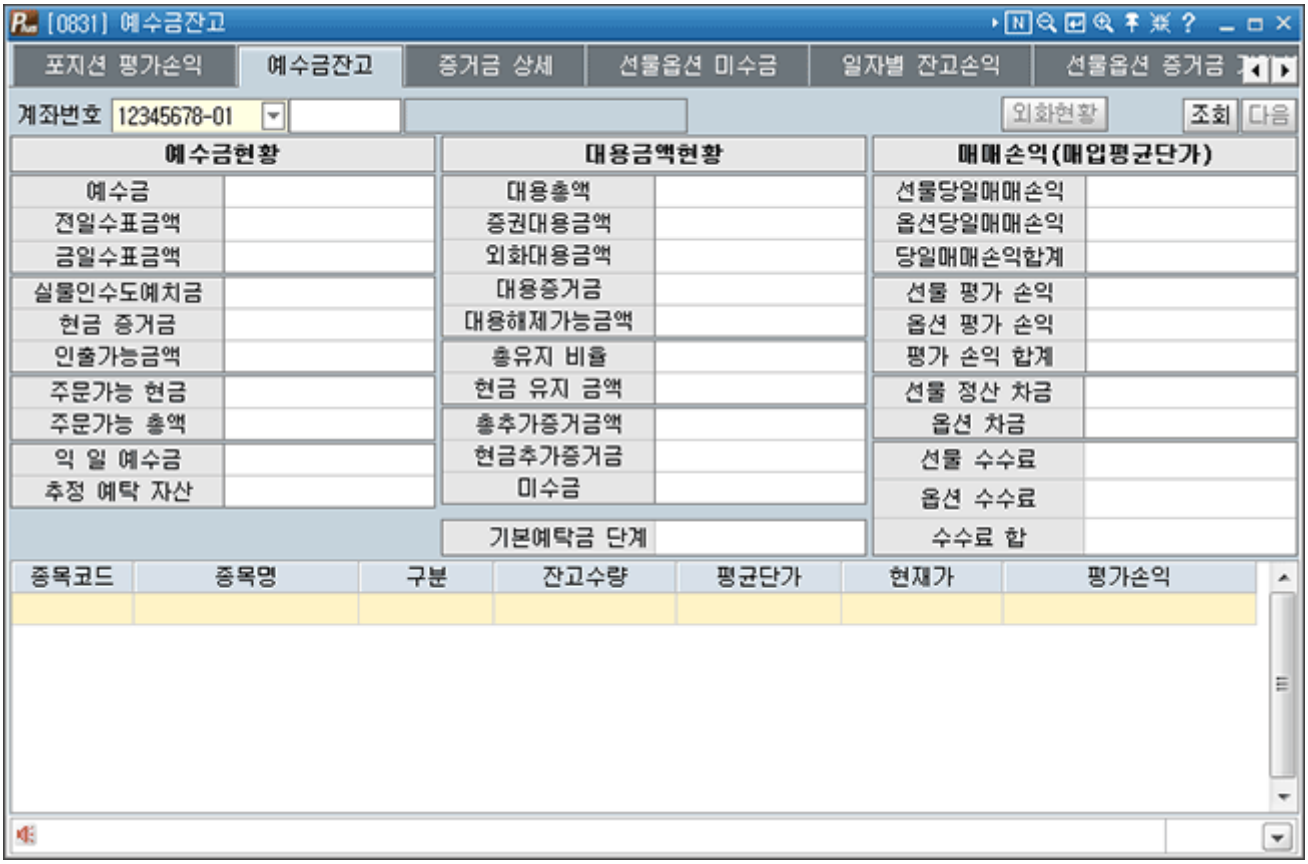

COPYRIGHT KOREA INVESTMENT & SECURITIES CO.LTD.ALL RIGHTS RESERVED.

증거금 상세 [0832]

1. 화면개요

- 선물옵션증거금내역과 익일정산내역을 조회하는 화면입니다.
  증거금현황, 당일 예수금현황, 주문가능금액현황, 인출가능금액, 추가증거금, 대용매도금액, 대용매도체결내역, 기본예탁금등급,익일가정산내역을 조회합니다.

2. 화면설명

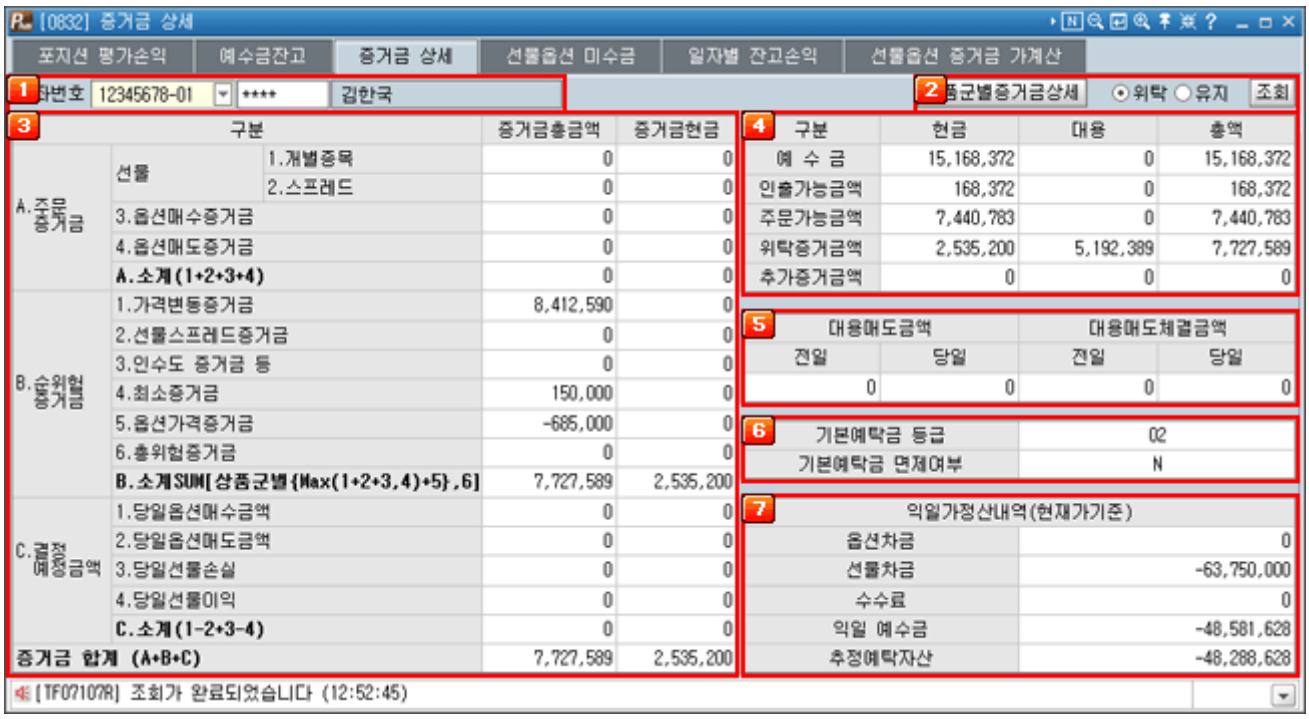

1 선물옵션 증거금 내역 입력부

계좌번호 버튼을 클릭하시면 입력 가능한 계좌의 상품코드가 조회됩니다.
계좌번호를 입력하면 계좌명을 조회합니다.
⦿위탁 ○유지 입력한 계좌의 증거금현황 구분을 선택합니다.

2 업무 진행부

조회버튼을 클릭하면 해당계좌의 증거금현황, 예수금현황, 주문가능금액현황, 인출가능금액, 추가증거금,대용매매현황, 익일 가정산내역 을 조회처리 한다.

COPYRIGHT KOREA INVESTMENT & SECURITIES CO.LTD.ALL RIGHTS RESERVED.

상세군별증거금상세 버튼



증거금	상품군	구분	총액	현금
위탁증거금 (A+B+C)			7,727,589	2,535,200
A.주문증거금		소계	0	0
		1.선물	0	0
		2.선물스프레드	0	0
		3.옵션	0	0
B.순위험증거금			7,727,589	2,535,200
상품군순위험증거금		소계	121,989	0
		1.선물옵션가격변동증거금	806,990	0
		2.선물스프레드증거금	0	0
		3.실물인수도증거금	0	0
		3-1.최종결제가격확정전증거	0	0
		4.최소증거금	100,000	0
		5.옵션가격증거금	-685,000	0
		6.총위험증거금	0	0
상품군순위험증거금		소계	7,605,600	2,535,200
		1.선물옵션가격변동증거금	7,605,600	0
		2.선물스프레드증거금	0	0
		3.실물인수도증거금	0	0
		3-1.최종결제가격확정전증거	0	0
		4.최소증거금	50,000	0
		5.옵션가격증거금	0	0
		6.총위험증거금	0	0
C.결제예정금액		소계	0	0
		1.선물손손실	0	0
		2.옵션매수대금	0	0
		3.옵션매도대금	0	0

3 증거금현황, 예수금현황, 주문가능금액

조회버튼을 클릭하면 예수금현황에 현금예수금, 외화예수금, 대용예수금, 예수금 합계를 조회 처리합니다.
{현금예수금}은 [선물옵션계좌예수금기본]의 (예수금액-현금미수금액-수수료미수금액)으로 조회 처리하고,
{외화예수금}은 [선물옵션계좌예수금기본]의 (외화평가금액) 조회 처리,
{대용예수금}은 [선물옵션계좌예수금기본]의 (주식대용금액+채권대용금액+전일대용매도대용금액+당일대용매도대용금액)으로 조회 처리, {예수금 합계}는 위의 예수금 항목을 합산하여 조회 처리합니다.
개시 또는 유지 <증거금구분>을 선택하시면, 증거금현황에 현금증거금, 대용증거금, 증거금 합계를 조회 처리합니다.
<개시증거금구분>일 경우는 {현금증거금}은 [계좌선물옵션상품군증거금기본]의 (위탁증거금현금금액)의 합산한 금액으로 조회하고 {대용증거금}은 [계좌선물옵션상품군증거금기본]의 (위탁증거금총금액의 합산금액-위탁증거금현금금액의 합산금액)으로 조회, {총액증거금}은 (위탁증거금총금액)의 합산금액으로 조회 합니다.
<유지증거금구분>일 경우는 {현금증거금}은 [계좌선물옵션상품군증거금기본]의 (유지증거금현금금액)의 합산한 금액으로 조회하고 {대용증거금}은 [계좌선물옵션상품군증거금기본]의 (유지증거금총금액의 합산금액-유지증거금현금금액의 합산금액)으로 조회, {총액증거금}은 (유지증거금총금액)의 합산금액으로 조회 합니다.
주문가능금액 현황은 {현금주문가능금액}은 예수금-위탁증거금현금으로 조회, {대용주문가능금액}은 주문가능총액-주문가능현금으로 조회합니다.
{주문가능총액}은 예수금+대용금액+위탁증거금으로 처리합니다.

COPYRIGHT KOREA INVESTMENT & SECURITIES CO.LTD.ALL RIGHTS RESERVED.

4 선물옵션 손익금액

조회버튼을 클릭하면 선물옵션 손익금액현황에 선물당일매매손익, 옵션당일매매손익, 당일매매손익합계금액, 선물잔고평가손익, 옵션잔고평가손익, 전일평가손익합계금액을 조회 처리합니다.
{선물당일매매손익}은 선물옵션유형이 <선물>일 경우 [계좌선물옵션잔고기본]에서 (매도매매손익금액+매수매매손익금액)의 합산금액을 조회하고, {선물잔고평가손익}은 선물옵션유형이 <선물>이고 손익구분이 <정산가격>일 경우는 [계좌선물옵션잔고기본],[선물옵션종목시세기본②]에서 (매도차금평균잔고금액-((현재가 또는 ②선물옵션종가 *매도잔고수량*선물옵션거래승수)+(현재가 또는 ②선물옵션종가 *매도잔고수량*선물옵션거래승수)-매수차금평균잔고금액)) 으로 조회하고, 선물옵션유형이 <선물>이고 손익구분이 <매입가격>일 경우는 (매도이동평균잔고금액 -((현재가 또는 ②선물옵션종가 *매도잔고수량*선물옵션거래승수)+(현재가 또는 ②선물옵션종가 *매도잔고수량*선물옵션거래승수)-매수이동평균잔고금액)) 으로 조회합니다.
{옵션당일매매손익}은 선물옵션유형이 <옵션>일 경우 [계좌선물옵션잔고기본]에서 (매도매매손익금액+매수매매손익금액)의 합산금액을 조회하고, {옵션잔고평가손익}은 선물옵션유형이 <옵션>이고 손익구분이 <정산가격>일 경우는 [계좌선물옵션잔고기본],[선물옵션종목시세기본②]에서 (매도차금평균잔고금액-((현재가 또는 ②선물옵션종가 *매도잔고수량*선물옵션거래승수)+(현재가 또는 ②선물옵션종가 *매도잔고수량*선물옵션거래승수)-매수차금평균잔고금액)) 으로 조회하고, 선물옵션유형이 <선물>이고 손익구분이 <매입가격>일 경우는 (매도이동평균잔고금액 -((현재가 또는 ②선물옵션종가 *매도잔고수량*선물옵션거래승수) +(현재가 또는 ②선물옵션종가 *매도잔고수량*선물옵션거래승수) -매수이동평균잔고금액)) 으로 조회합니다.
{당일매매손익합계}는 선물당일매매손익+옵션당일매매손익으로 조회하고,{잔고평가손익합계}는 선물잔고평가손익+옵션잔고평가손익으로 조회합니다.

5 인출가능금액

조회버튼을 클릭하면 인출가능현금현황에 인출가능 금액을 조회 하실 수 있습니다.
{인출가능금액}은 예탁총액-예탁증거금총액으로 조회합니다.
{예탁총액}은 예탁현금+예탁대용으로 조회합니다.

6 선물옵션 잔고손익내역

7 익일 가정산내역

조회 버튼을 클릭하면, 당일 현재가 기준으로 익일 가정산내역(현재가기준)을 조회합니다.
{옵션차금}은 [계좌선물옵션잔고기본①],[선물옵션종목시세기본②],[선물옵션기본③]의 ③선물옵션구분이 <옵션>일 때, (①매도체결금액- ①매수체결금액) 금액의 합산으로 조회, {선물차금} 은 당일차금 +갱신차금+최종결제차금
{당일차금}은 ③선물옵션구분이 <선물>일 때
(①매도체결금액-(①당일전매수량+①당일신규매도수량)*③거래승수*(현재가or②선물옵션종가))+((①당일환매수량+①당일신규매수수량)*③거래승수*(현재가 or②선물옵션종가)-①매수체결금액) 금액의 합산으로 조회,
{갱신차금}은 ③선물옵션구분이 <선물>일 때
①전일매도잔고수량*③거래승수*(③선물옵션전일정산가격-(현재가 or ②선물옵션종가))+①전일매수잔고수량*③거래승수*(현재가 or ②선물옵션종가))- ③선물옵션전일정산가격 금액의 합산으로 조회합니다.
{최종결제차금}은 ③최종결제일이면서 선물옵션구분이 <선물>일 때, ①매도잔고수량*③거래승수*(③선물옵션정산가격- 최종결제가) + ①매수잔고수량*③거래승수*(최종결제가-선물옵션정산가격) 합산으로 조회합니다.
{수수료}는 [선물옵션결제내역]의 (수수료)를 합산한 금액으로 조회합니다.
{익일예수금액}은 예수금액-미수금액(현금미수금액+수수료미수금액+기타연체료등)+정산차금 +옵션차금-수수료+인수도지정금액 으로 조회 합니다. {추정예탁자산}은 익일예수금+당일평가금액으로 조회 합니다.

COPYRIGHT KOREA INVESTMENT & SECURITIES CO.LTD.ALL RIGHTS RESERVED.

용어설명

- 대용총액
  현물계좌에 연결시킨 현물계좌의 주식 등 내용 중에서 대용 지정한 총액을 의미합니다.
- 대용증거금
  위 대용총액에서 실제로 본 계좌에서 선물매매에 증거금으로 사용한 금액을 표시합니다.
- Covered Call 사용금액
  대용총액 중 이미 주식옵션 매도 등으로 사용하여 본 선물 계좌에서 대용으 로 사용할 수 없는 금액을 의미합니다.

COPYRIGHT KOREA INVESTMENT & SECURITIES CO.LTD.ALL RIGHTS RESERVED.

선물옵션 미수금 [0833]

1. 화면개요

- 선물계좌의 거래를 통해 발생하는 미수금에 대한 내용이 조회 됩니다. 단순히 미수발생과 연체 등 기본적인 내용을 쉽게 확인하실 수 있는 화면입니다.

2. 화면설명



COPYRIGHT KOREA INVESTMENT & SECURITIES CO.LTD.ALL RIGHTS RESERVED.

일자별 잔고손익 [0834]

1. 화면개요

- 선물잔고와 평가금액을 일자별로 조회할 수 있는 화면입니다. 특히 전일과 당일에 대한 정보가 상세하게 조회 됩니다.

2. 화면설명

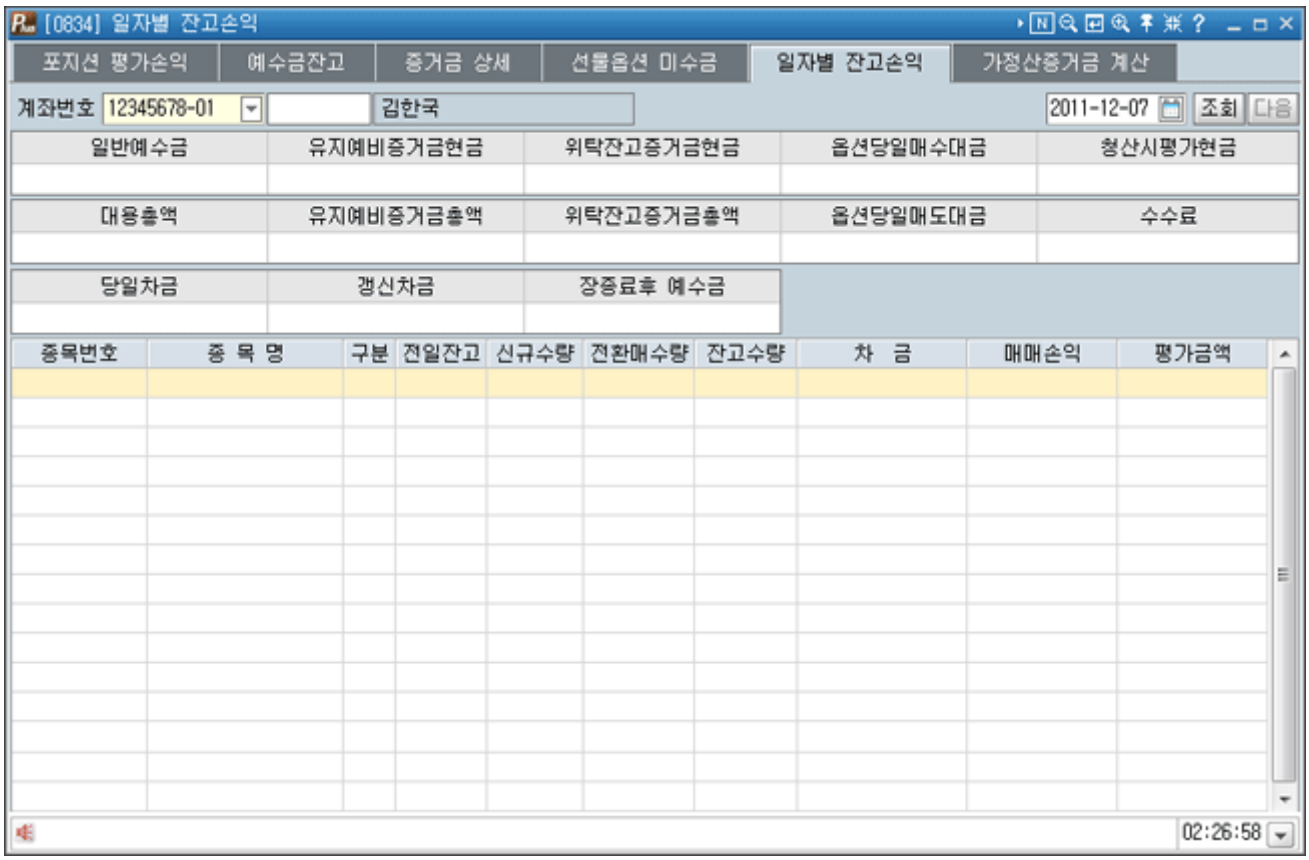

COPYRIGHT KOREA INVESTMENT & SECURITIES CO.LTD.ALL RIGHTS RESERVED.

선물옵션 증거금 가계산 [0835]

1. 화면개요

- 현재 가지고 있는 포지션에 대하여 가상 매매를 하고 각종 정산을 미리 보는 화면입니다.

2. 화면설명



COPYRIGHT KOREA INVESTMENT & SECURITIES CO.LTD.ALL RIGHTS RESERVED.

선물옵션 실시간 잔고 [0836]

1. 화면개요

- 선물옵션 실시간 잔고를 조회할 수 있는 화면입니다.

2. 화면설명

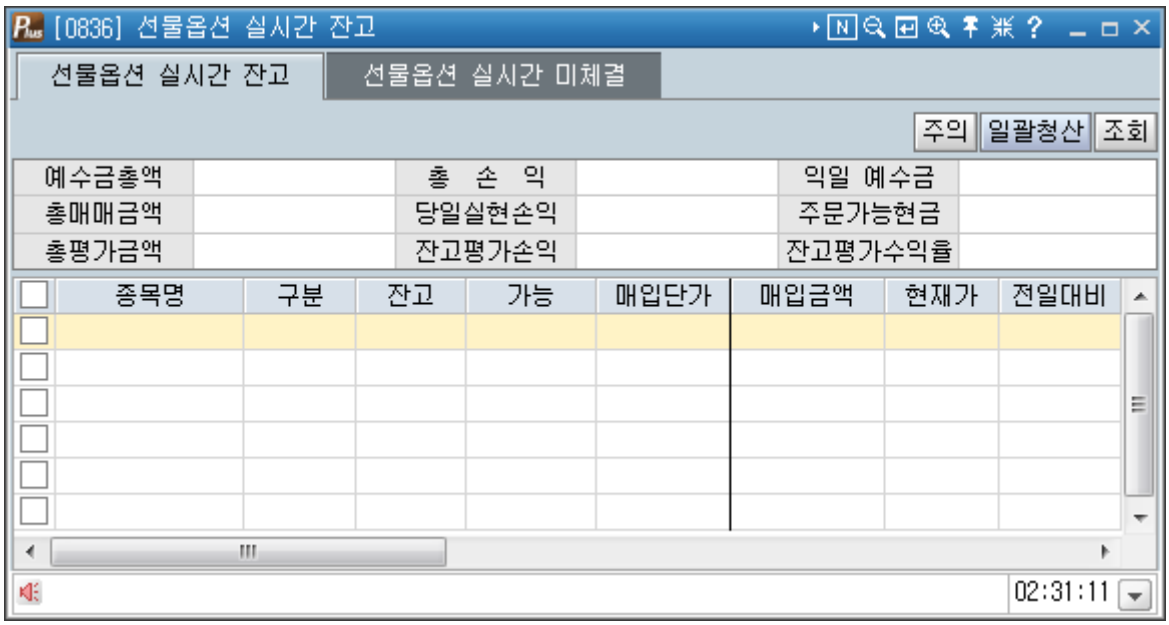

COPYRIGHT KOREA INVESTMENT & SECURITIES CO.LTD.ALL RIGHTS RESERVED.

선물옵션 실시간 미체결 [0837]

1. 화면개요

- 선물옵션 실시간 미체결 현황을 조회할 수 있는 화면입니다.

2. 화면설명

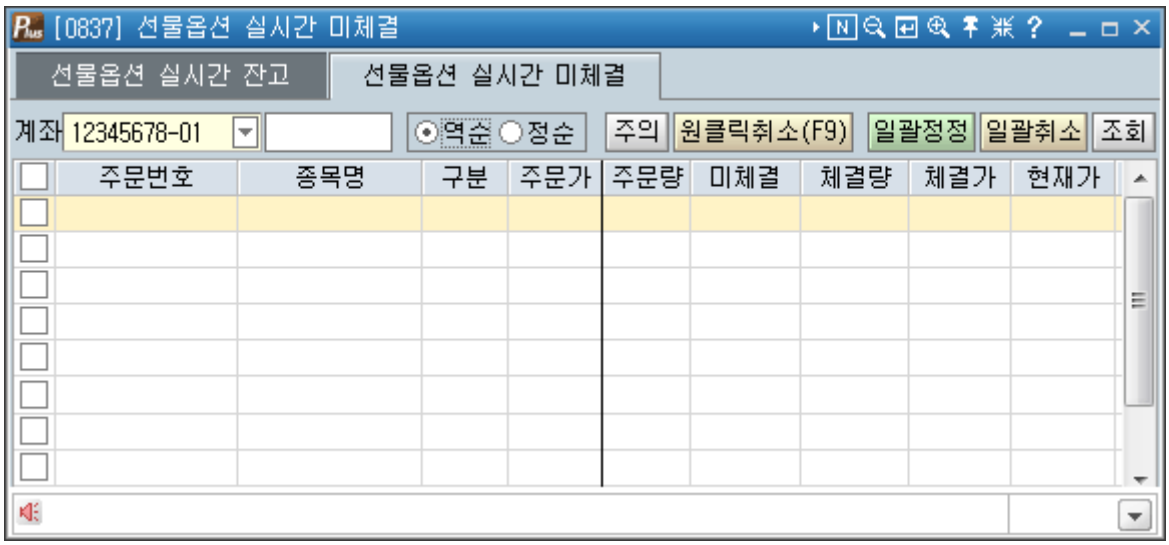

COPYRIGHT KOREA INVESTMENT & SECURITIES CO.LTD.ALL RIGHTS RESERVED.

해외증권 잔고현황 [0839]

1. 화면개요

- 해외증권거래와 관련한 외화잔고, 유가증권변동 내역을 한 화면에서 확인 가능합니다.

2. 화면설명

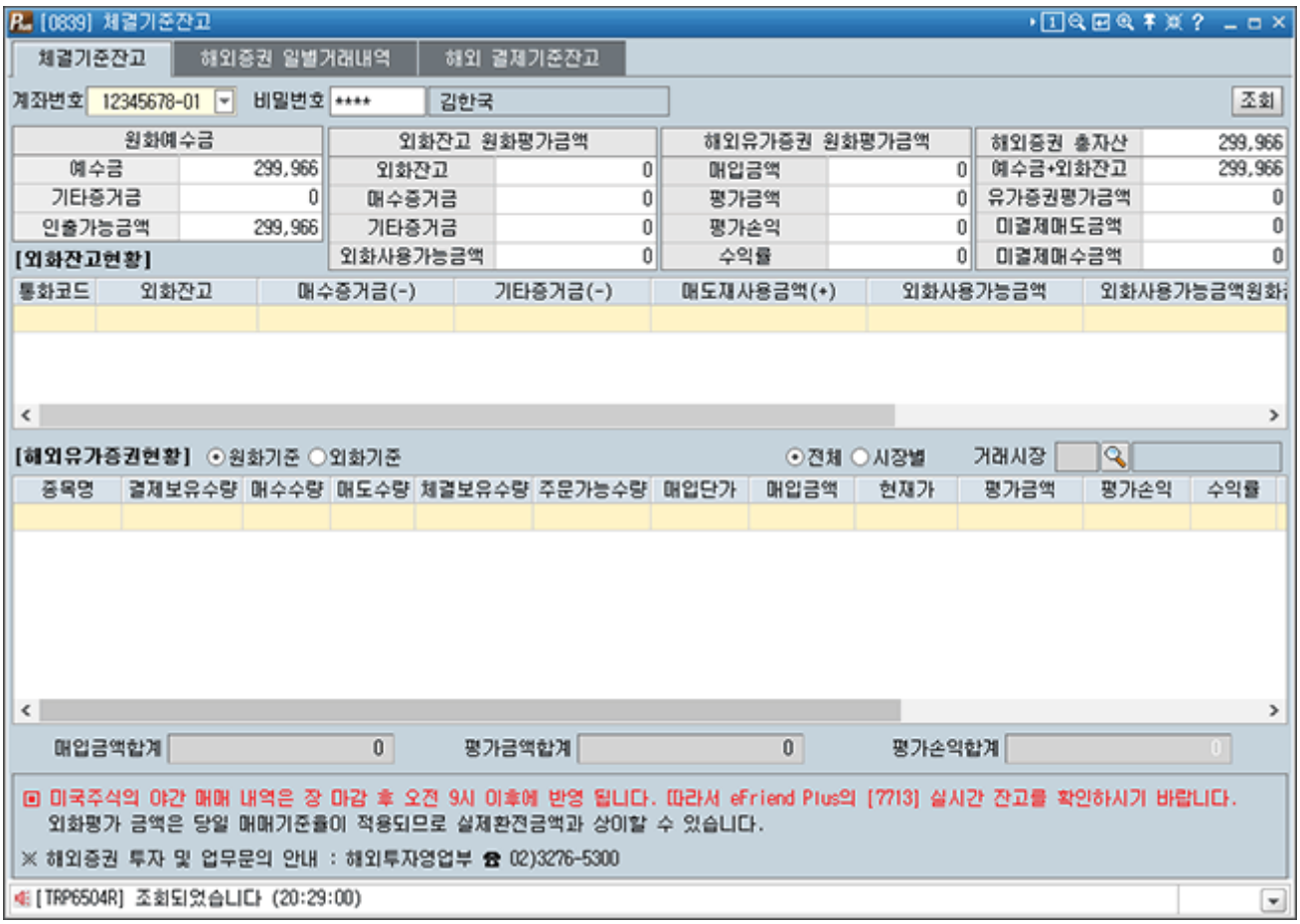

COPYRIGHT KOREA INVESTMENT & SECURITIES CO.LTD.ALL RIGHTS RESERVED.

기간별 약정손익 [0840]

1. 화면개요

- 선물옵션 계좌의 거래결과를 일자별로 확인하는 화면입니다.

2. 화면설명

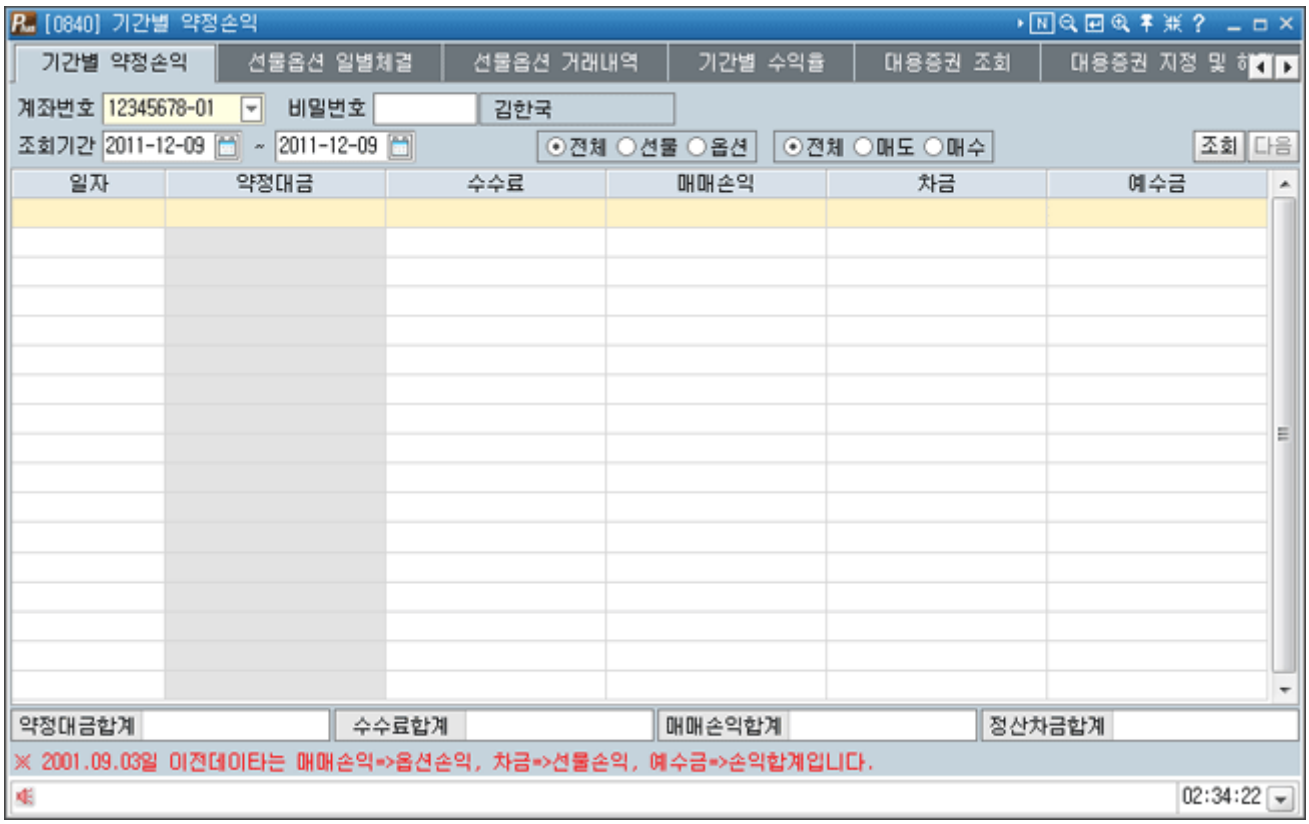

COPYRIGHT KOREA INVESTMENT & SECURITIES CO.LTD.ALL RIGHTS RESERVED.

선물옵션 일별체결 [0841]

1. 화면개요

- 선물옵션 계좌의 일자별 주문 체결내역을 제공합니다. 종목별 상세 체결내용과 주문번호, 그리고 주문의 처리 결과 등을 상세히 조회할 수 있으며, 직접 조회기간을 지정하여 조회기간내의 상세 체결 내용을 조회할 수 있습니다.

2. 화면설명

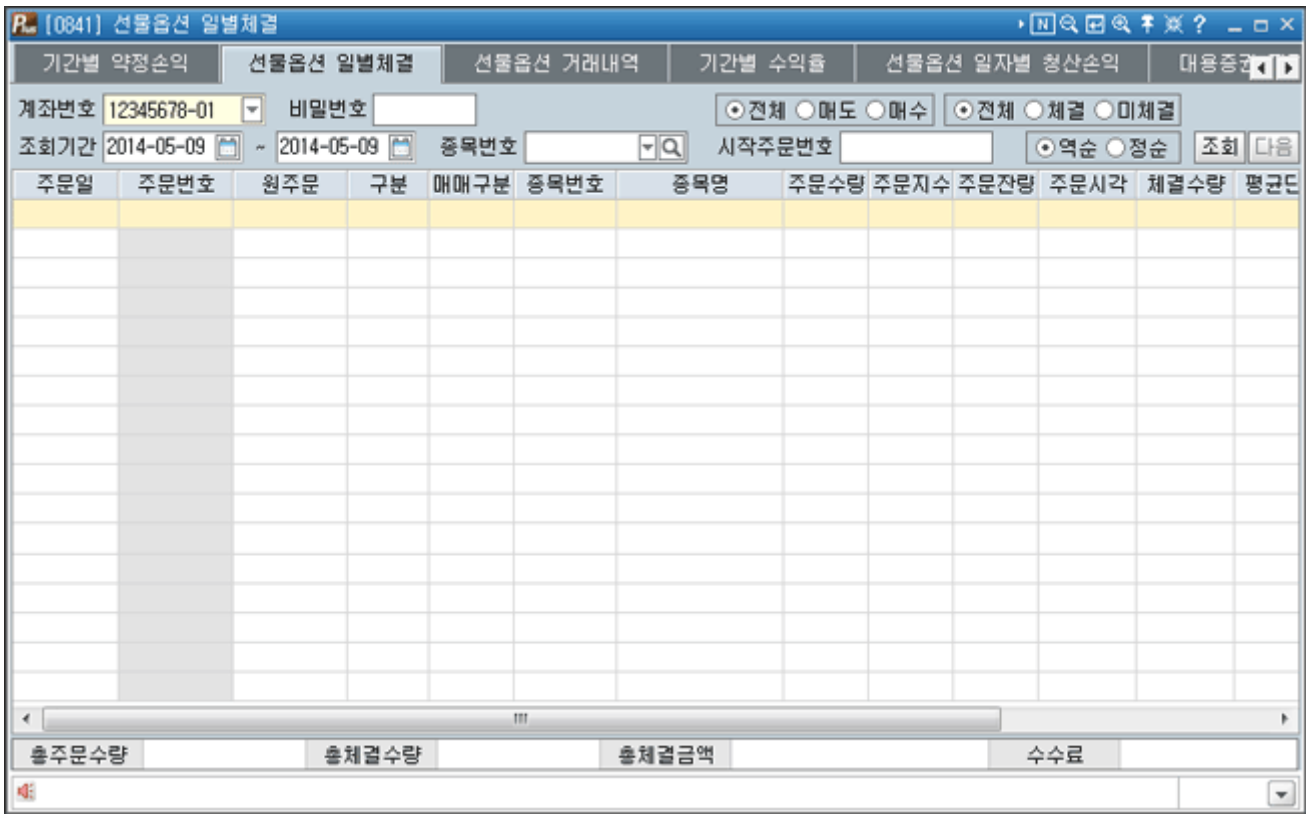

COPYRIGHT KOREA INVESTMENT & SECURITIES CO.LTD.ALL RIGHTS RESERVED.

선물옵션 거래내역 [0842]

1. 화면개요

- 당사에서 계좌에 일어난 거래를 모두 조회할 수 있는 화면으로써, 매매거래, 입출금고, 상환 등 모든 내용을 기간을 정하여 조회할 수 있습니다.

2. 화면설명

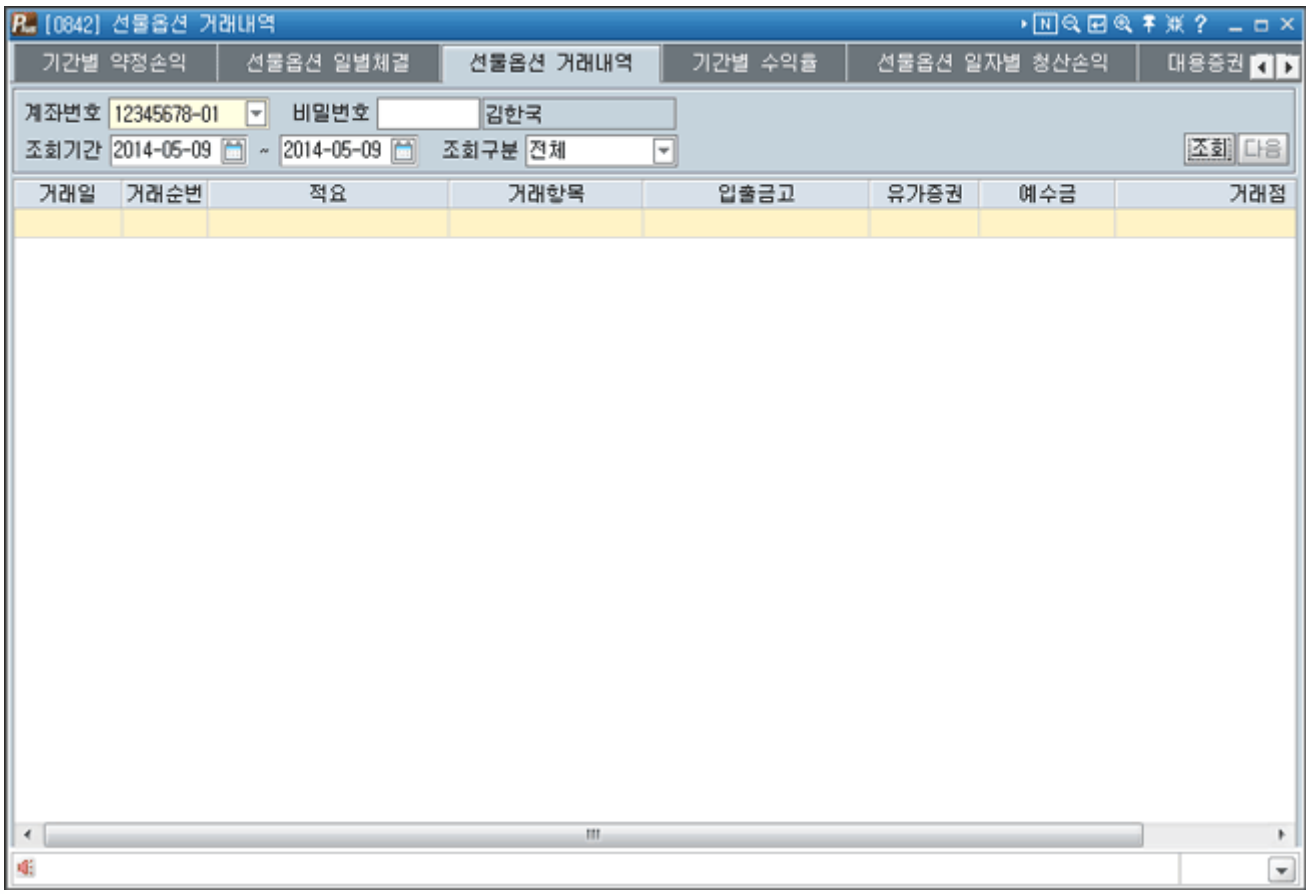

COPYRIGHT KOREA INVESTMENT & SECURITIES CO.LTD.ALL RIGHTS RESERVED.

기간별 수익율 [0843]

1. 화면개요

- 선물옵션 계좌의 운용결과를 총괄적으로 조회하는 화면입니다. 기간별로 운용결과를 한눈에 확인할 수 있습니다. 특히 기간 KOSPI지수 와의 비교수익률 산출이 가능합니다.

2. 화면설명

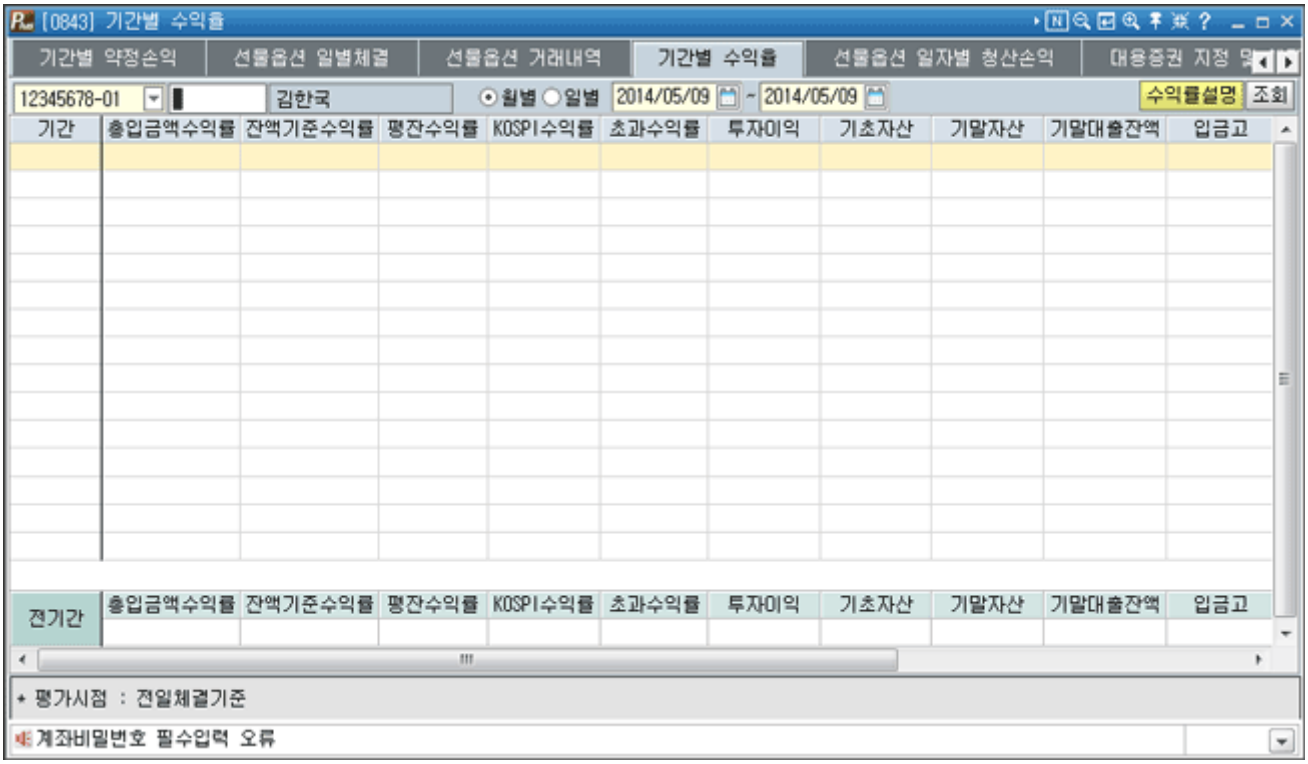

COPYRIGHT KOREA INVESTMENT & SECURITIES CO.LTD.ALL RIGHTS RESERVED.

대용증권 조회 [0844]

1. 화면개요

- 대용사용을 위해 지정된 계좌와 대용총액 그리고 주식옵션 매매를 위한 커버드콜 매매금액 등 대용계좌의 상세한 내용이 조회됩니다.

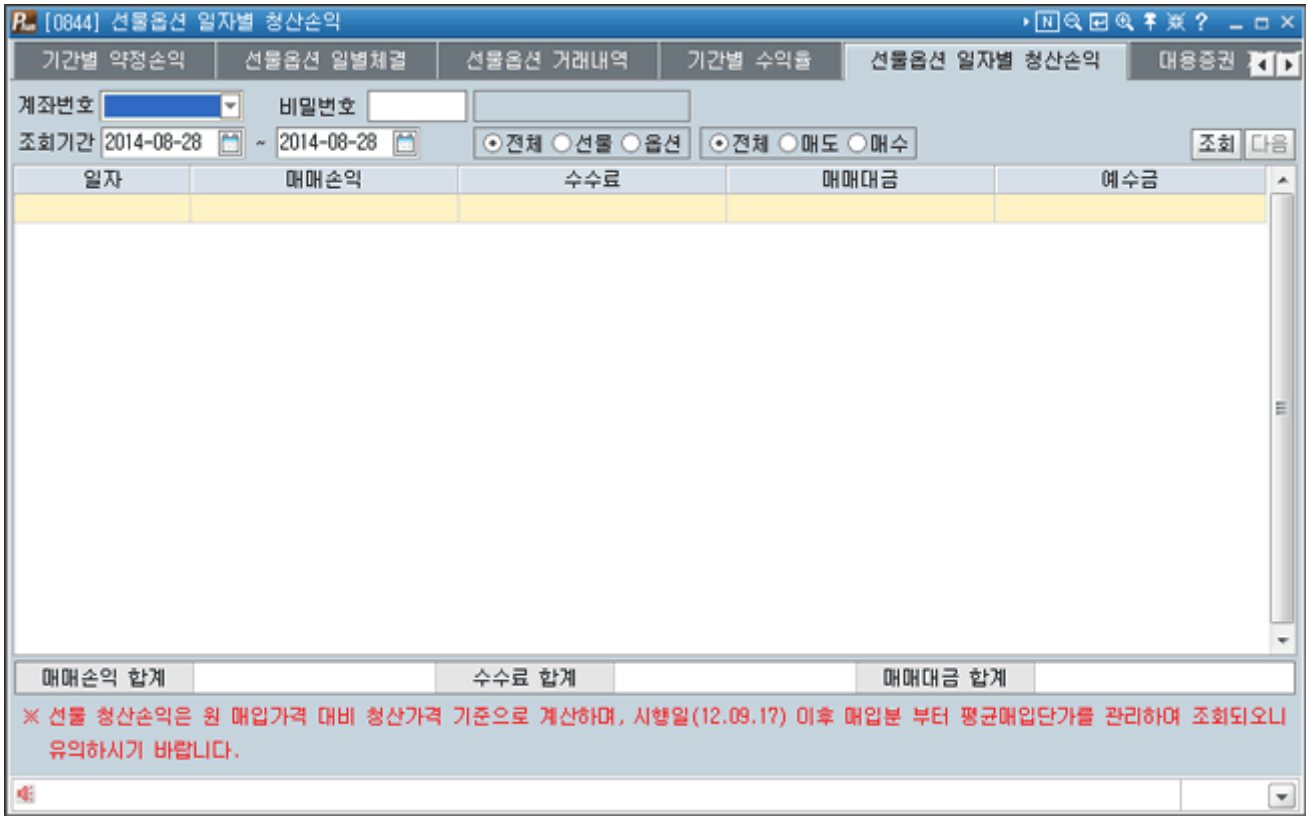

2. 화면설명

1 대용지정 계좌와 대용계좌의 전체상황에 대한 내용을 조회할 수 있습니다.

2 대용계좌의 대용 지정된 종목별 상세 내용을 표시합니다.

› 주식옵션에 사용된 커버드콜 매매금액을 보여줌으로써 대용으로 사용될 수 있는 범위를 보여줍니다.

용어설명

Covered 사용금액
대용계좌의 대용 지정된 내용 중 주식옵션의 매매와 관련된 커버드콜 매매에 사용된 대용금액의 총액을 표시합니다.

커버드콜
주식옵션을 매도하면 현물주식 결재를 위해 보유해야 하거나 현금으로 보유해야 합니다. 이때 현물이 있다면 이를 매도하지 않도록 담보로 지정하는데 이 주식은 다른 대용으로 사용을 할 수 없게 됩니다.

COPYRIGHT KOREA INVESTMENT & SECURITIES CO.LTD.ALL RIGHTS RESERVED.

대용증권 지정 및 해지 [0845]

1. 화면개요

- 선물옵션계좌의 대용으로 사용하기 위해서는 현물 계좌의 구체적인 개별 종목을 대용으로 지정하셔야 합니다.
  고객님께서 직접 온라인 상에서 대용증권 지정과 해지를 하실 수 있습니다.

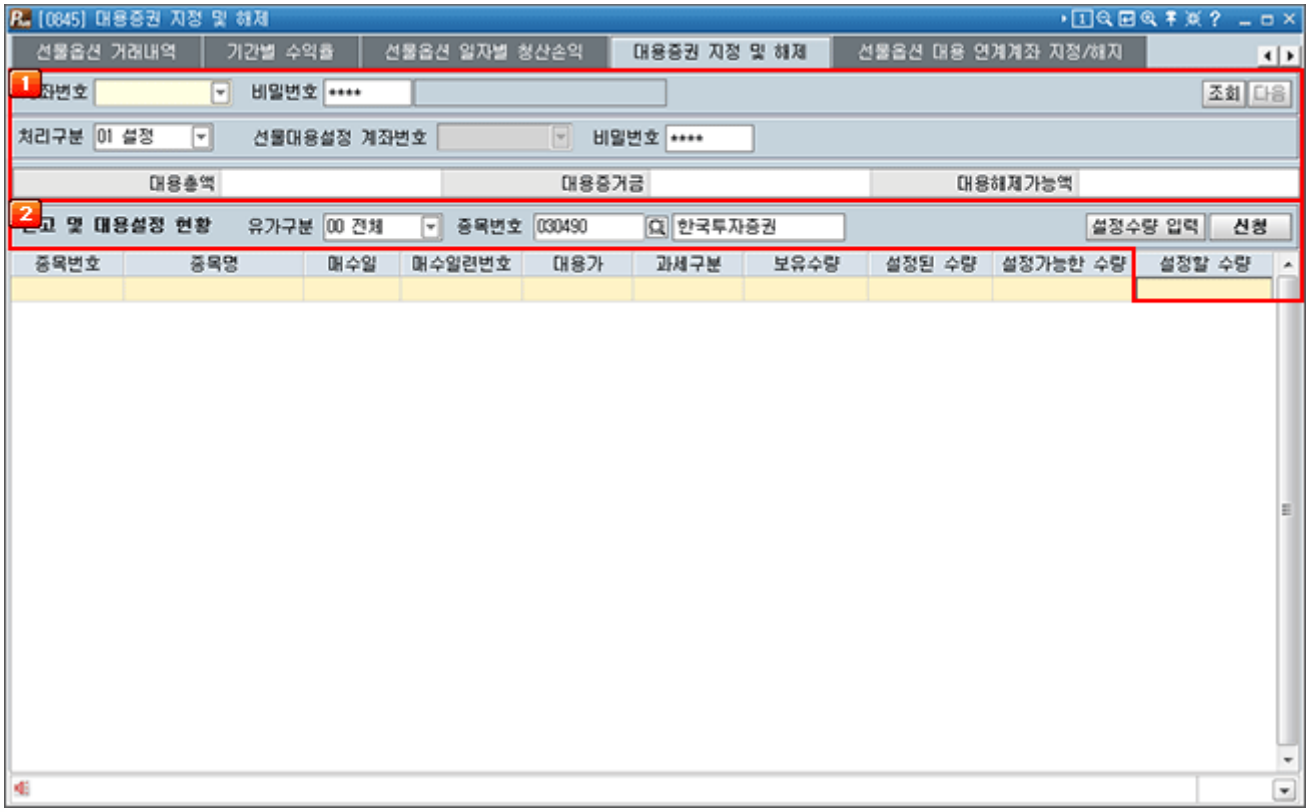

2. 화면설명

1 계좌번호를 선택하신 후 비밀번호를 입력하신 후 "조회" 버튼을 클릭하시면 대용총액/대용증거금/대용해제가능액을 조회하실 수 있습니다.

2 종목번호/지정수량/지정대용금액을 입력하신 후 "신청" 버튼을 클릭하시면 지정 실행이 됩니다.

› 입력을 완료하시고 대용증권조회 화면에서 조회하시면 됩니다. 대용계좌신청은 지점에서 가능합니다.

COPYRIGHT KOREA INVESTMENT & SECURITIES CO.LTD.ALL RIGHTS RESERVED.

용어설명

대용증권지정

선물/옵션 거래시 증거금이 필요한데 현금과 주식대용 두 가지로 증거금 납입 가능 합니다. 이 때 증거금으로 사용하기 위한 현물계좌의 주식을 대용이라 합니다. 일종 의 담보와 유사한 개념입니다.

대용증권 가능 유가증권 종류

- 대용가가 있는 거래소 상장 및 코스닥 주식
  (투자유의, 감리, 거래정지, 당사증거금 100% 등 불가)
- 신용등급이 AA이상인 상장채권
- 상장주가연계증권(ELS)중 익일 결제종목만 가능
- 해당종목의 총 상장주식의 5% 초과 불가

COPYRIGHT KOREA INVESTMENT & SECURITIES CO.LTD.ALL RIGHTS RESERVED.

전계좌 누적 주문체결조회 [0846]

1. 화면개요

- 당일 체결내역을 종목별, 매매구분별 합산한 내역을 제공합니다.
  보유한 전체 계좌 또는 선택된 특정계좌의 체결내역을 합산하여 보여줍니다.
- 전체계좌 선택 시 : 보유 중인 전체 선물옵션 계좌에서 당일 체결된 내역을 합산하여 보여줍니다.
- 특정 계좌 선택 시 : 선택된 계좌에서 당일 체결된 내역을 합산하여 보여줍니다.

2. 화면설명

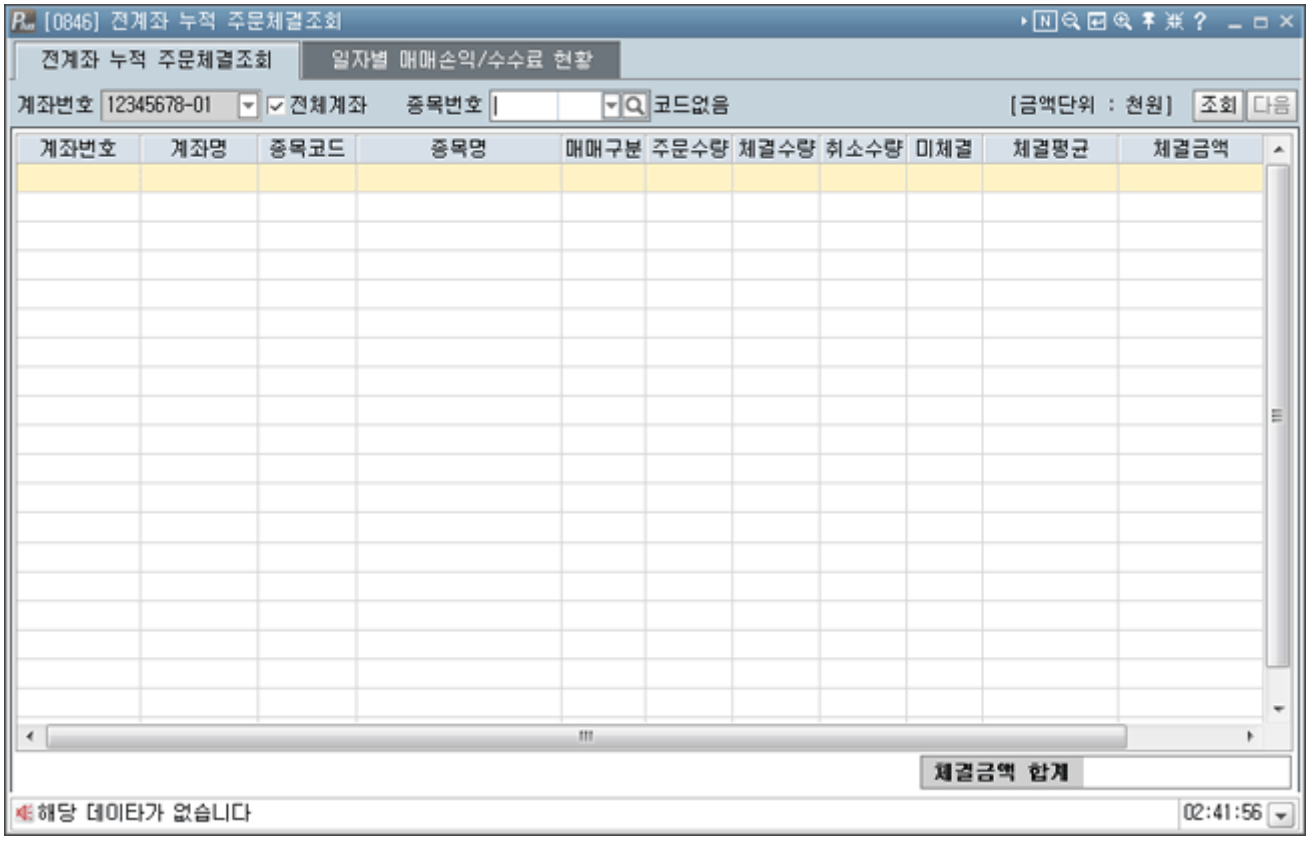

COPYRIGHT KOREA INVESTMENT & SECURITIES CO.,LTD.ALL RIGHTS RESERVED.

일자별 매매손익/수수료 현황 [0847]

1. 화면개요

- 선물 옵션 매매후 매매손익 및 수수료 현황을 확인할 수 있는 화면입니다.

2. 화면설명

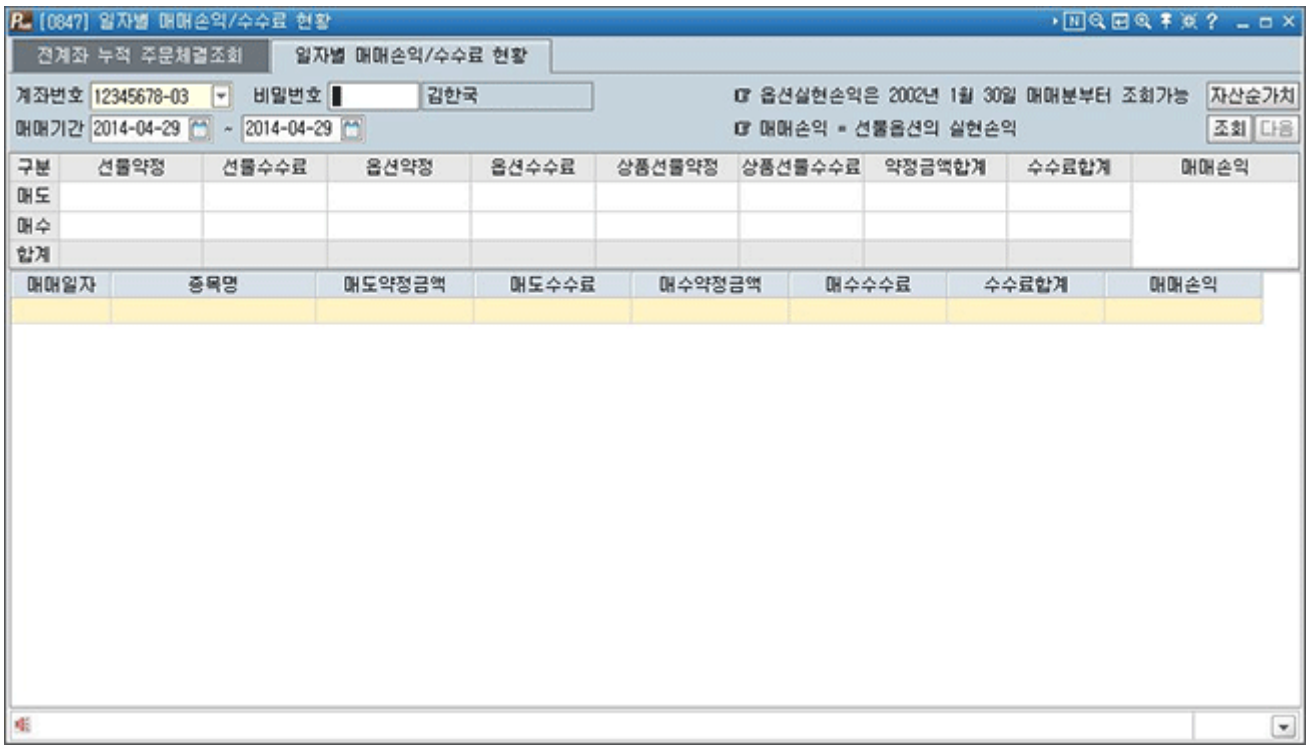

COPYRIGHT KOREA INVESTMENT & SECURITIES CO.LTD.ALL RIGHTS RESERVED.

다수계좌(선물옵션) 예수금 일괄조회 [0848]

1. 화면개요

- 타인명의로 등록된 다수계좌들의 예수금, 증거금 등의 계좌정보를 조회할 수 있는 화면입니다.

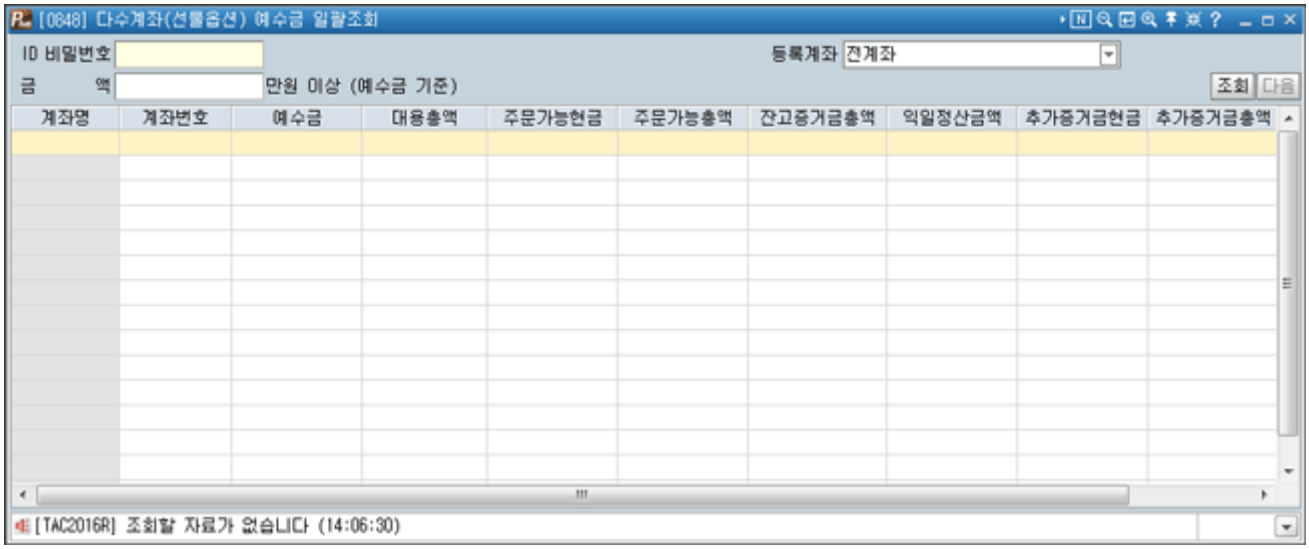

COPYRIGHT KOREA INVESTMENT & SECURITIES CO.LTD.ALL RIGHTS RESERVED.

다수계좌(선물옵션) 미결제잔고 일괄조회 [0849]

1. 화면개요

- 타인명의로 등록된 다수계좌들의 미결제잔고, 평가손익 등의 계좌정보를 조회할 수 있는 화면입니다.

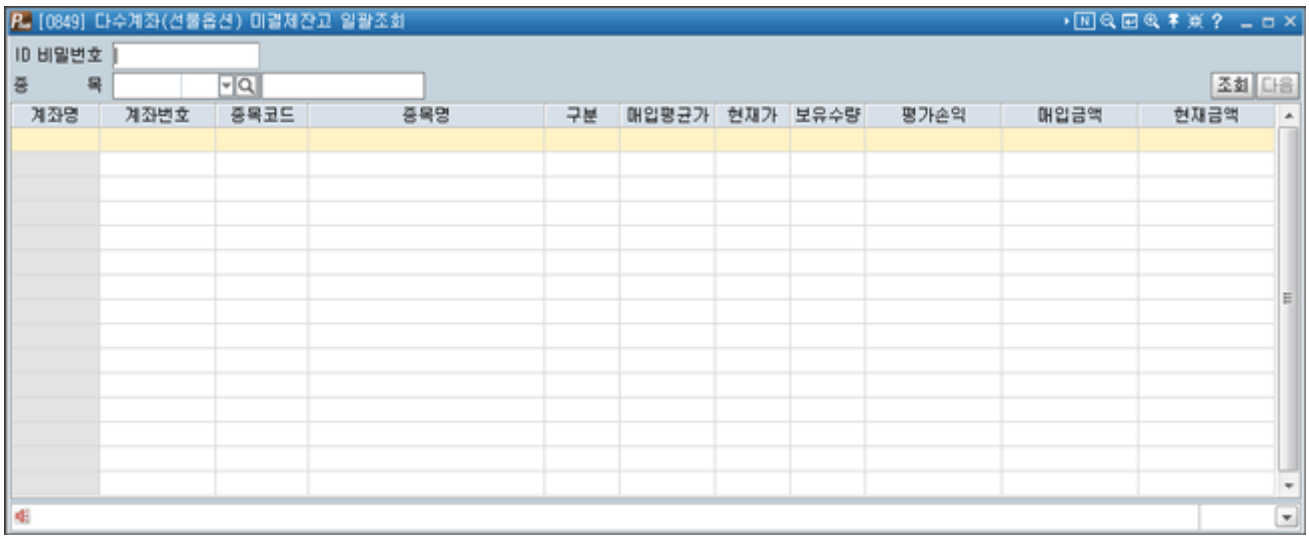

COPYRIGHT KOREA INVESTMENT & SECURITIES CO.LTD.ALL RIGHTS RESERVED.

증권저축 잔고조회 [0850]

1. 화면개요

- 저축 계좌의 기본적인 잔고 내역과 함께 유가증권의 내용을 상세히 볼 수 있는 화면입니다. 투자의 기본적인 금액정보뿐만 아니라 과세와 관련된 정보도 함께 보여주고 있습니다.

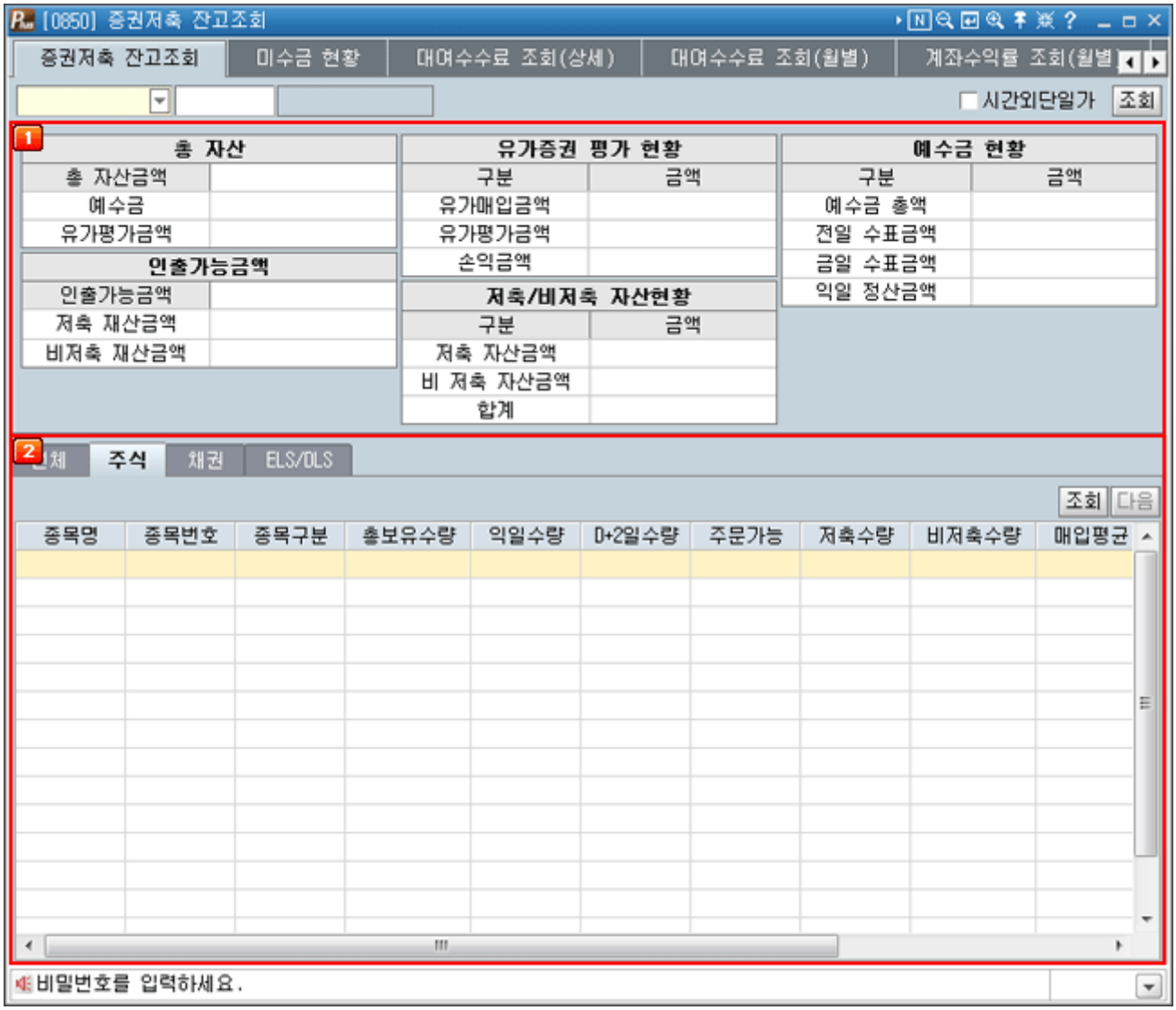

2. 화면설명

1 예수금, 주문가능금액, 저축재산과 비저축재산의 구분이 되어 있습니다.

2 종목별 정보가 있으며, 저축수량과 비저축수량의 구분이 있습니다.

› 저축 계좌의 특성상 과세와 관련하여 만기일도 보여주고 있으나, 이는 미수, 신용매매와는 전혀 관계가 없는 만기일입니다.

COPYRIGHT KOREA INVESTMENT & SECURITIES CO.LTD.ALL RIGHTS RESERVED.

용어설명

저축재산금액

증권저축은 세금혜택을 주기 때문에 저축재산으로 입금할 수 있는 금액의 제한이 있는 것이 보통입 니다. 법이나 규정에 따른 금액 내에서 저축재산으로 인정을 받고 엄격히 관리를 합니다. 세금혜택의 근거가 되기 때문입니다.

비저축재산금액

매매차익이나 규정된 저축재산액 이상의 입금액이 비저축재산금액이 됩니다.

저축수량

증권저축 중에는 주식저축과 같이 일정한 주식보유를 의무화해서 세금혜택을 주는 경우도 있습니다. 이러한 경우 세금혜택의 근거가 되는 주식보유를 입증할 수 있는 주식수량은 별도로 관리합니다.

만기일

증권저축은 세금혜택을 특정한 기간에만 인정을 하므로 세금혜택을 받는 기간에 대한 만기일이라는 개념이 적용됩니다.

COPYRIGHT KOREA INVESTMENT & SECURITIES CO.LTD.ALL RIGHTS RESERVED.

계좌담보변동 가계산 [0851]

1. 화면개요

- 계좌담보변동을 가계산으로 조회할 수 있는 화면입니다.

2. 화면설명

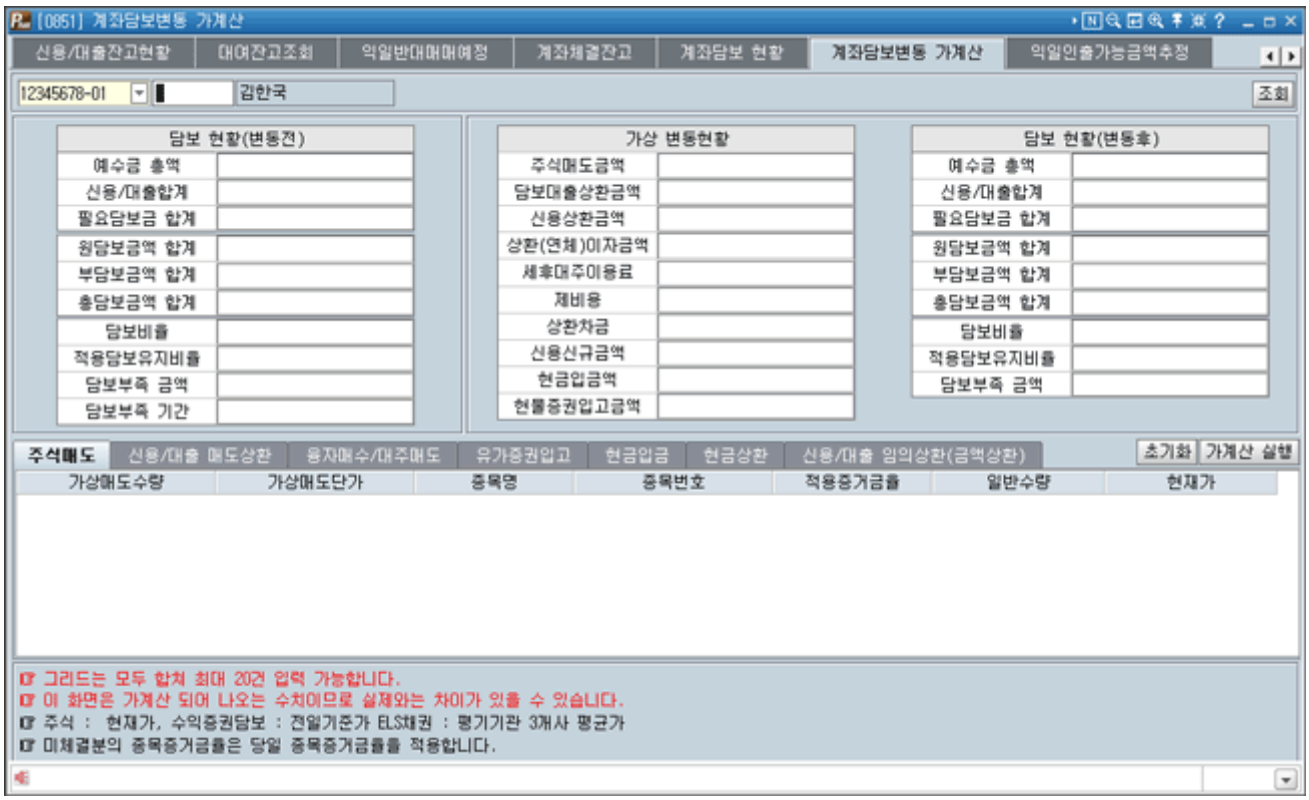

COPYRIGHT KOREA INVESTMENT & SECURITIES CO.LTD.ALL RIGHTS RESERVED.

미수금 현황 [0852]

1. 화면개요

- 저축 계좌는 매매를 통해서는 미수금이 원천적으로 발생하지 않습니다만 현금이 없는 상환에서 주식 보유분에 대한 배당이 주식으로 들어오는 경우 회사에서 배당금에 대한 소득세를 대납해 줍니다. 해당 주식을 매각하면 대납한 미수금을 변제하게 되어 있습니다.

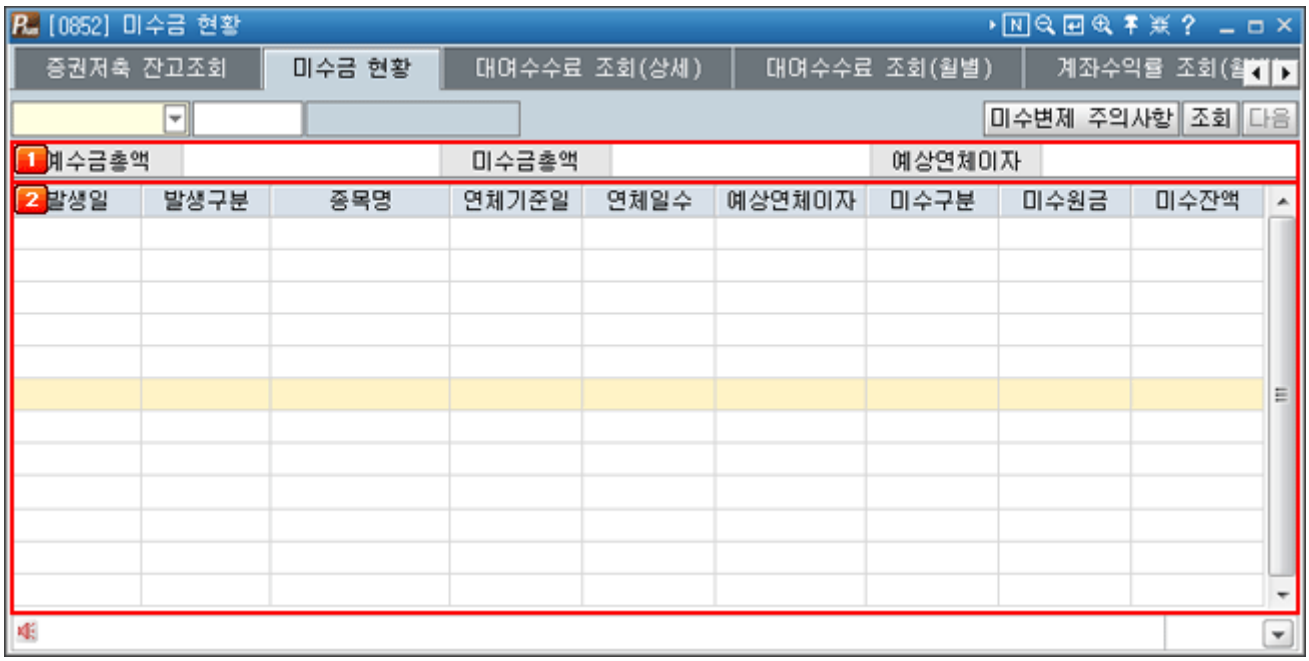

2. 화면설명

1 예수금총액과 미수금총액 등 전체적인 내용을 조회할 수 있습니다.

2 미수금이 발생하게 된 종목의 상세내역을 조회할 수 있습니다.

COPYRIGHT KOREA INVESTMENT & SECURITIES CO.LTD.ALL RIGHTS RESERVED.

대여수수료 조회(상세) [0853]

1. 화면개요

- 사용자가 원하는 기간에 따른 일별 세전 대여 수수료를 상세하게 가조회할 수 있는 화면입니다.

2. 화면설명

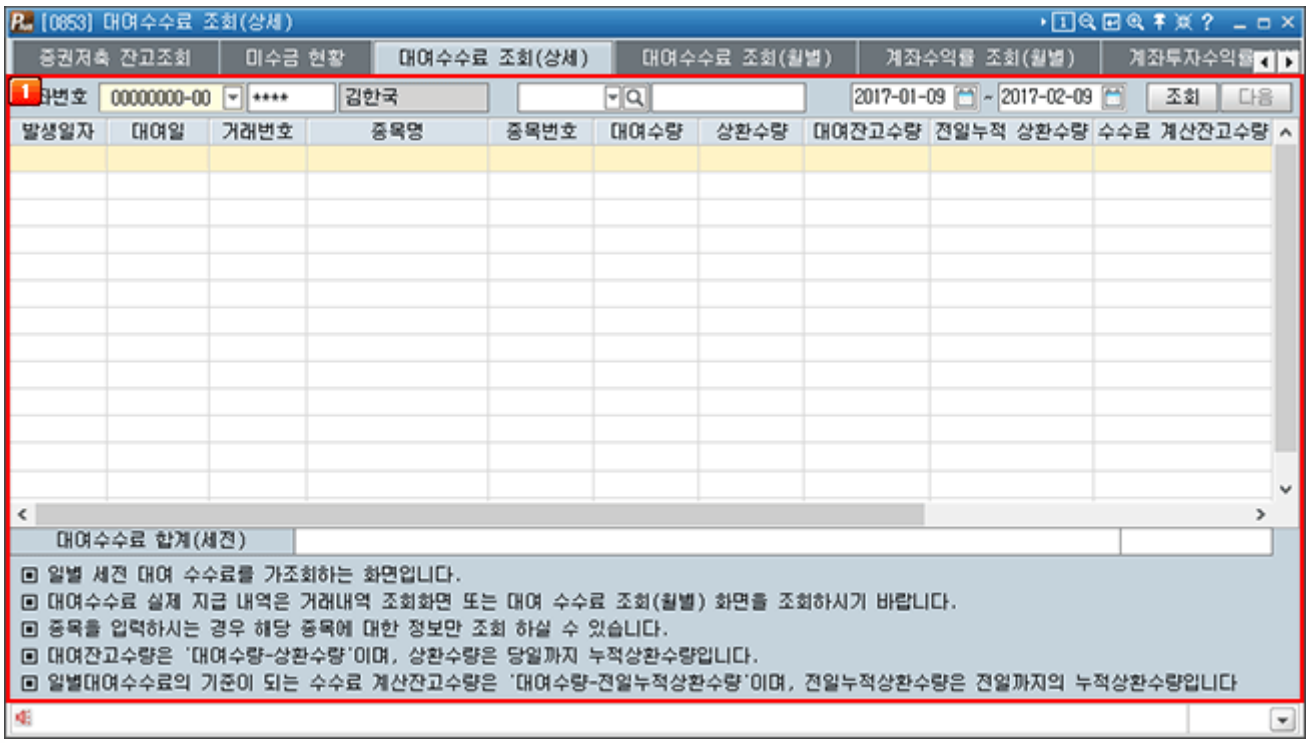

1 수수료 조회 창

- 대여수수료 실제 지급 내역은 거래내역 조회화면 또는 대여 수수료 조회(월별) 화면을 조회하시기 바랍니다.
- 종목을 입력하시는 경우 해당 종목에 대한 정보만 조회 하실 수 있습니다.
- 대여잔고수량은 "대여수량 – 상환수량" 이며, 상환수량은 당일까지 누적상환수량입니다.
- 일별대여수수료의 기준이 되는 수수료 계산잔고수량은 "대여수량 – 전일누적상환수량" 이며, 전일누적상환수량은 전일까지의 누적상환수량입니다.

COPYRIGHT KOREA INVESTMENT & SECURITIES CO.LTD.ALL RIGHTS RESERVED.

대여수수료 조회(월별) [0854]

1. 화면개요

- 지급일이 속한 월(전월초일 ~ 전월말일) 까지의 대여수수료에 대한 실제 지급한 내역을 조회하는 화면입니다.

2. 화면설명

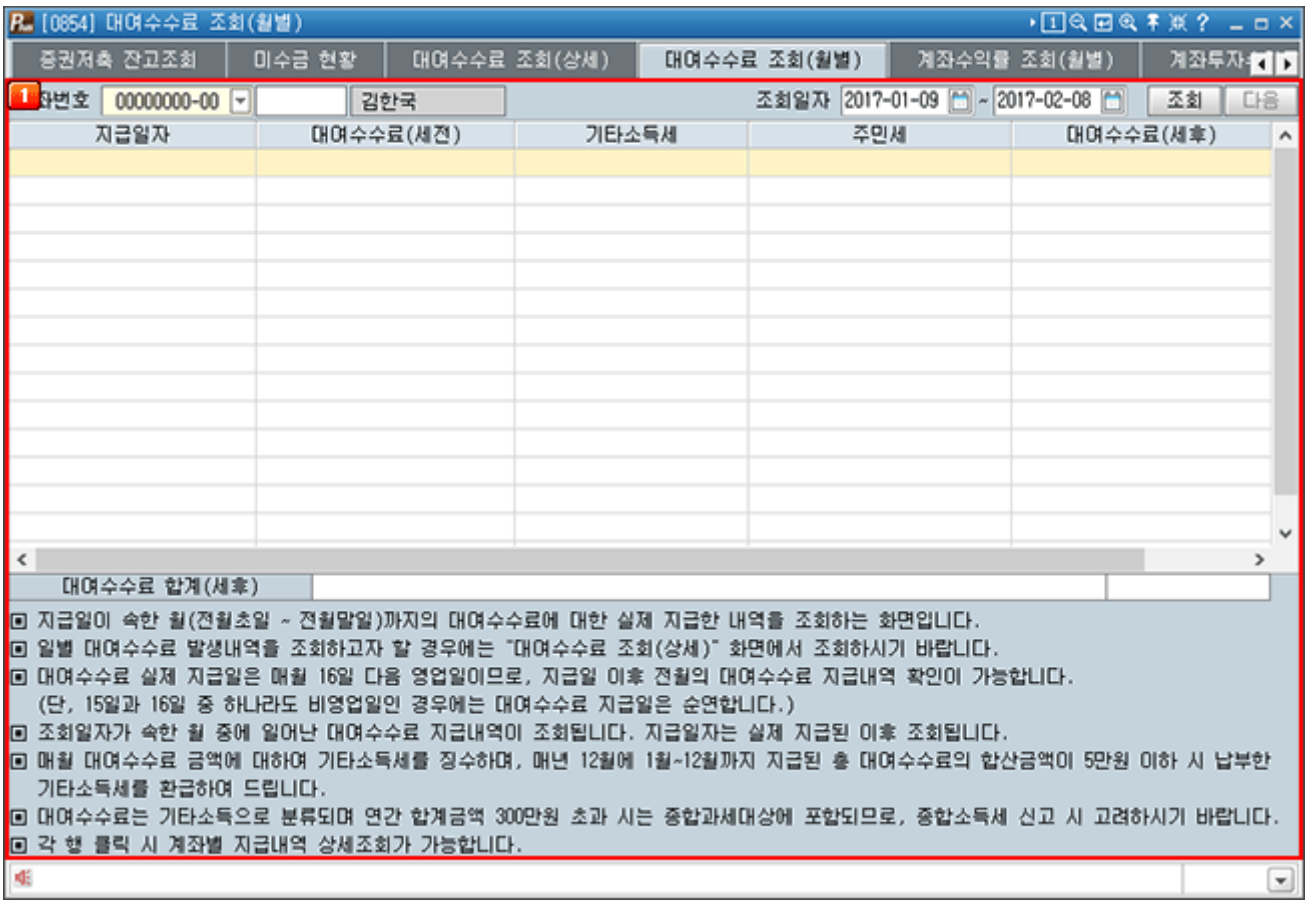

1 수수료 조회 창

- 일별 대여수수료 발생내역을 조회하고자 할 경우에는 "대여수수료 조회(상세)" 화면에서 조회하시기 바랍니다.
- 대여수수료 실제 지급일은 매월 16일 다음 영업일이므로, 지급일 이후 전월의 대여수수료 지급내역 확인이 가능합니다.
  (단, 15일과 16일 중 하나라도 비영업일인 경우에는 대여수수료 지급일은 순연합니다.)
- 조회일자가 속한 월 중에 일어난 대여수수료 지급내역이 조회됩니다. 지급일자는 실제 지급된 이후 조회됩니다.
- 매월 대여수수료 금액에 대하여 기타소득세를 징수하며, 매년 12월에 1월 ~ 12월까지 지급된 총 대여수수료의 합산금액이 5만원 이하 시 납부한 기타소득세를 환급하여 드립니다.
- 대여수수료는 기타소득으로 분류되며, 연간 합계금액 300만원 초과 시는 종합과세대상에 포함되므로, 종합소득세 신고 시 고려하시기 바랍니다.
- 각 행 클릭 시 계좌별 지급내역 상세조회가 가능합니다.

COPYRIGHT KOREA INVESTMENT & SECURITIES CO.LTD.ALL RIGHTS RESERVED.

익일인출가능금액추정 [0855]

1. 화면개요

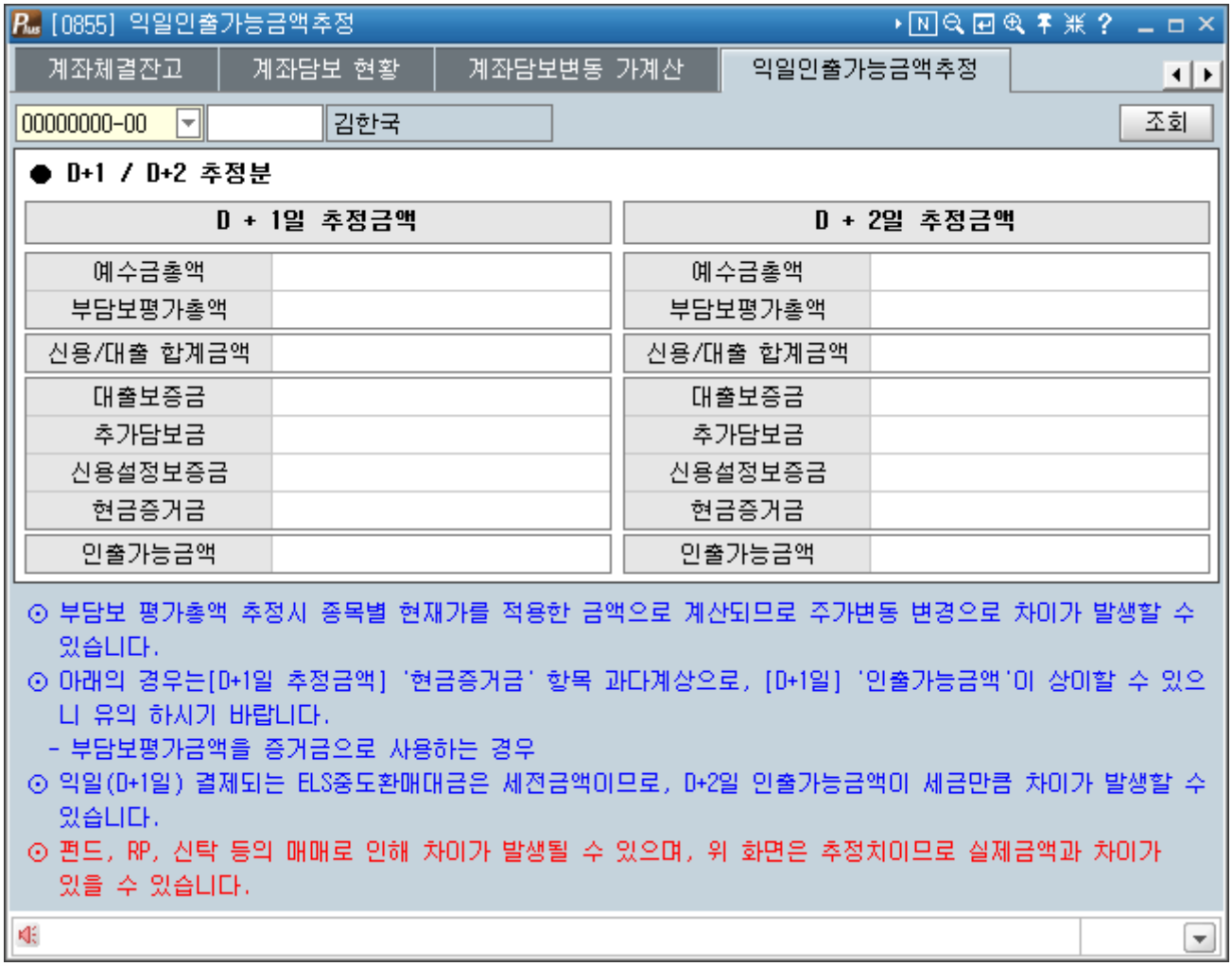

COPYRIGHT KOREA INVESTMENT & SECURITIES CO.LTD.ALL RIGHTS RESERVED.

기간별 매매손익 [0856]

1. 화면개요

- 기간별 계좌 매매 손익을 조회할수 있는 화면입니다.

2. 화면설명



COPYRIGHT KOREA INVESTMENT & SECURITIES CO.LTD.ALL RIGHTS RESERVED.

주식 매매일지 [0857]

1. 화면개요

- 사용자의 거래내역을 기준일자별로 조회할 수 있는 화면입니다.

2. 화면설명

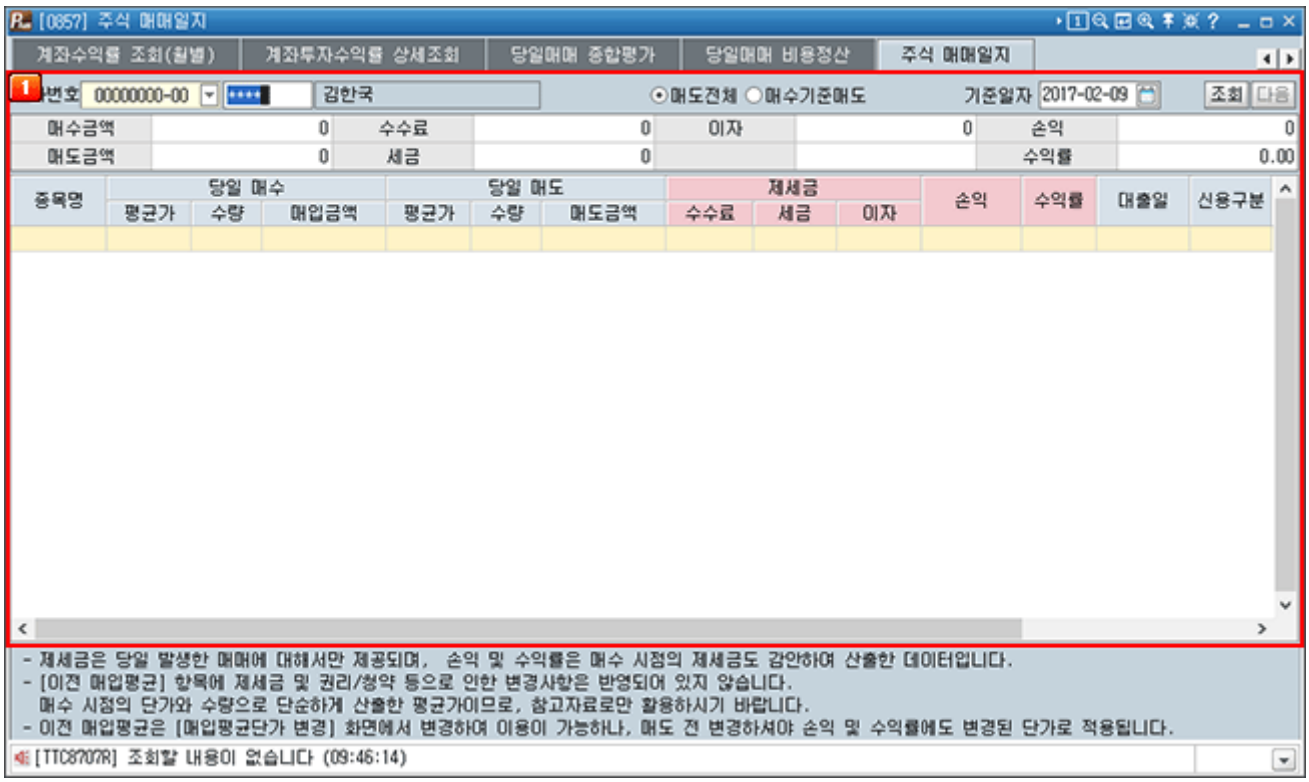

1 거래내역 조회 창

- 사용자가 지정한 기준일자의 매수/매도금액, 수수료, 세금, 이자, 손익, 수익률이 제공됩니다.
- 기준일자 거래에 따른 종목별 당일 매수/매도, 제세금, 손익, 수익률, 대출일, 신용구분을 상세히 조회를 할 수 있습니다.
- 제세금은 당일 발생한 매매에 대해서만 제공되며, 손익 및 수익률은 매수 시점의 제세금도 감안하여 산출한 데이터입니다.
- (이전 매입평균) 항목에 제세금 및 권리/청약 등으로 인한 변경사항은 반영되어 있지 않습니다.
- 매수 시점의 단가와 수량으로 단순하게 산출한 평균가이므로, 참고자료로만 활용하시기 바랍니다.
- 이전 매입평균은 [매입평균단가 변경] 화면에서 변경하여 이용이 가능하나, 매도 전 변경하셔야 손익 및 수익률에도 변경된 단가로 적용됩니다.

COPYRIGHT KOREA INVESTMENT & SECURITIES CO.LTD.ALL RIGHTS RESERVED.

대주권리금 조회 [0859]

1. 화면개요

- 대주권리금 조회를 할 수 있는 화면입니다.

2. 화면설명

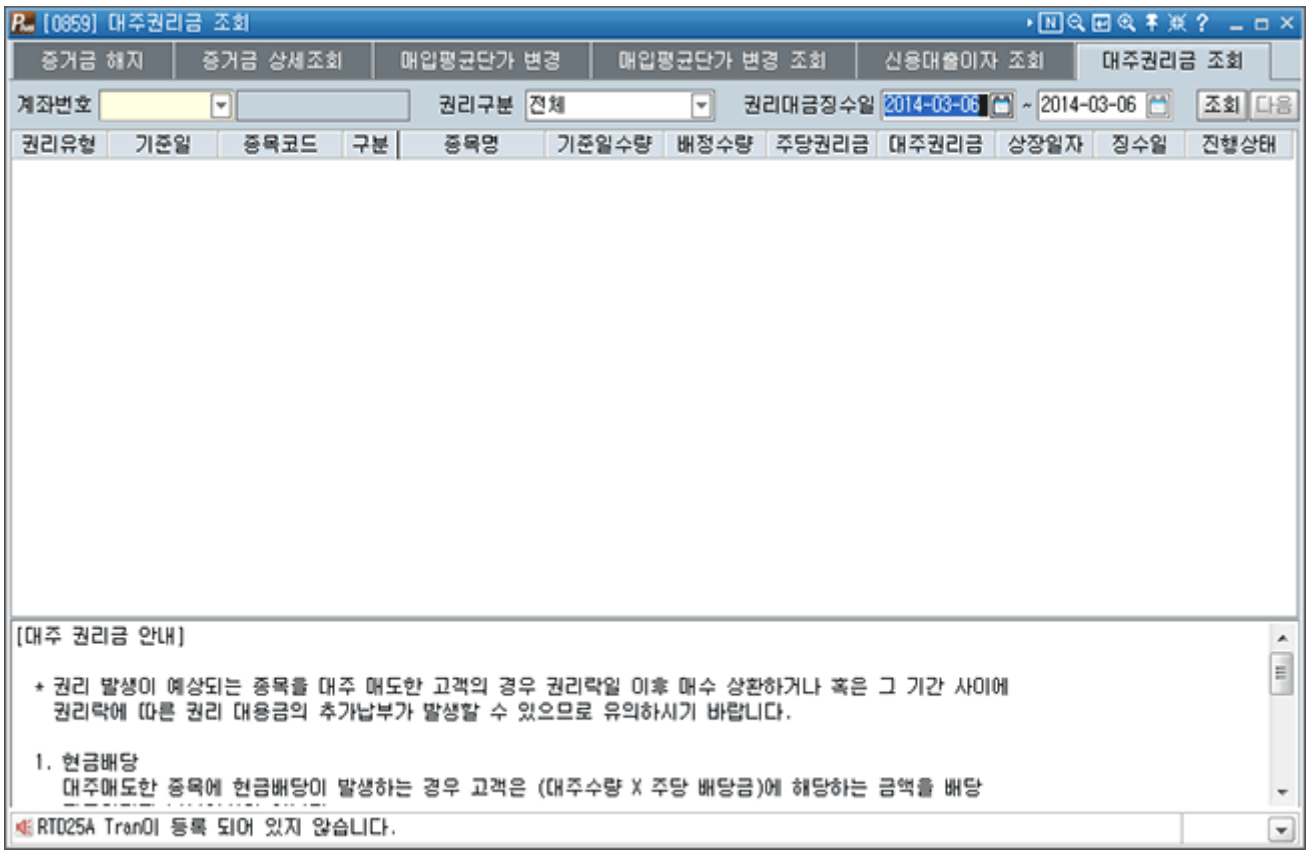

COPYRIGHT KOREA INVESTMENT & SECURITIES CO.LTD.ALL RIGHTS RESERVED.

대출한도 조회 [0860]

1. 화면개요

- 사용자가 약정 맺은 대출한도와 대출한도에 따른 사용액 및 종목 증거금별 한도, 종목별 한도를 제공합니다.

2. 화면설명

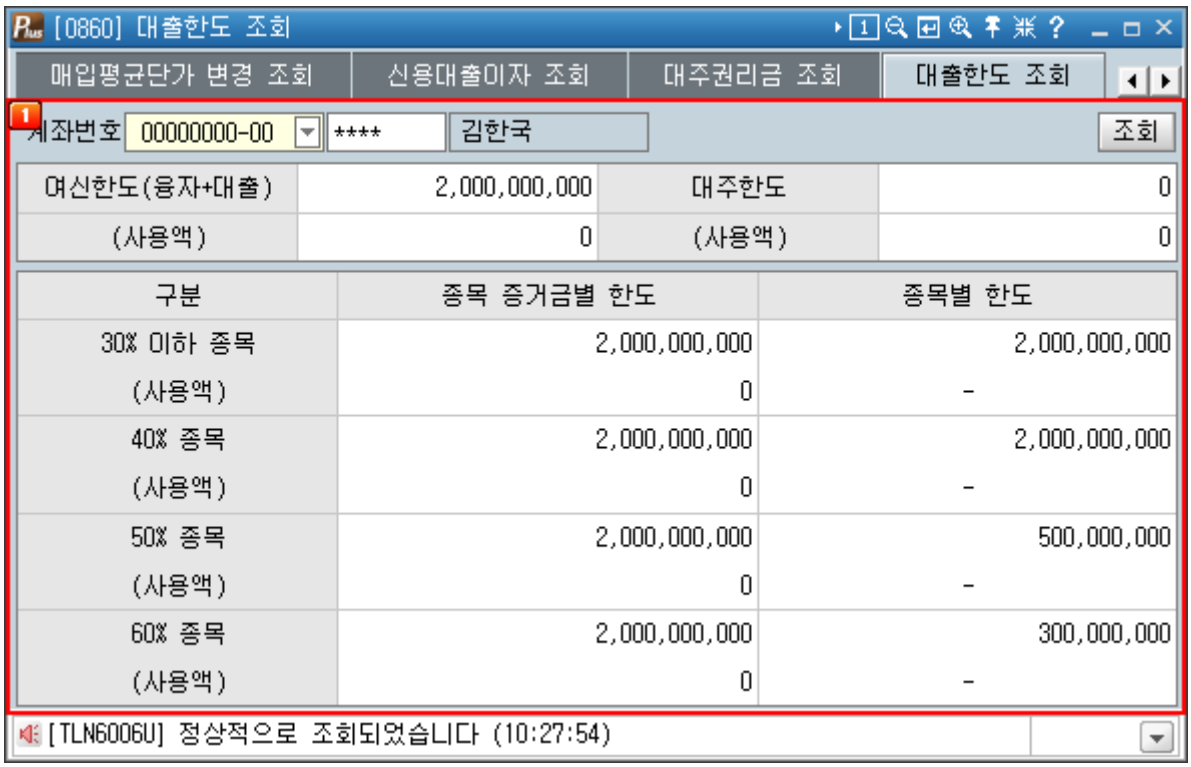

1 대출한도 조회 창

- 사용자의 여신한도(융자+대출) 및 사용액, 대주한도 및 사용액을 조회할 수 있습니다.
- 종목 증거금 한도와 종목별 한도를 제공합니다.

COPYRIGHT KOREA INVESTMENT & SECURITIES CO.LTD.ALL RIGHTS RESERVED.

계좌별/매체별 약정현황 [0862]

1. 화면개요

- 주식계좌 기준의 명시된 매체에 대해 조회시점의 약정 현황이 제공되는 화면입니다.

2. 화면설명

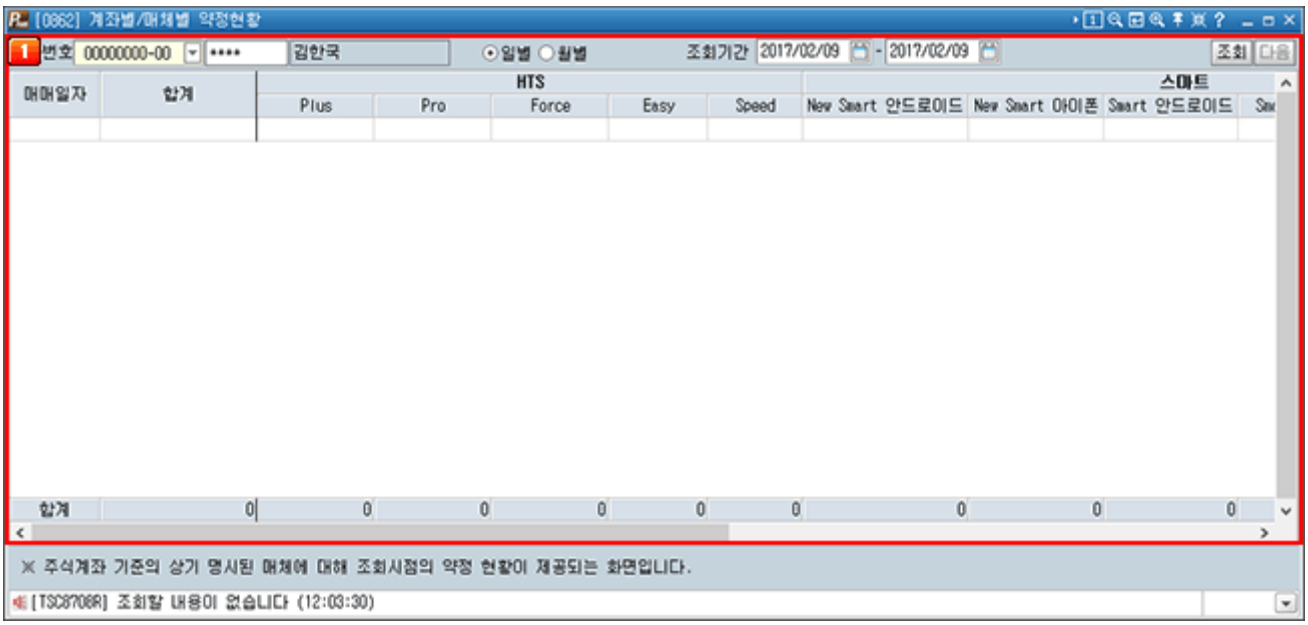

1 매체별 약정 확인 창

- 보유 계좌에 따른 매체별 매매약정 현황을 확인하고자 할 경우 이용하는 화면입니다.
- 매체별 매매일자 조회가 가능하며, 약정금액 합계가 제공됩니다.
- 계좌에 따른 매체별 매매 약정현황을 확인 할 수 있으며, 일별/월별 합계 조회가 가능합니다.

COPYRIGHT KOREA INVESTMENT & SECURITIES CO.LTD.ALL RIGHTS RESERVED.

선물옵션 일자별 당일 손익 [0863]

1. 화면개요

- 선물옵션 매매에 따른 조회 기간별 손익을 제공합니다.

2. 화면설명

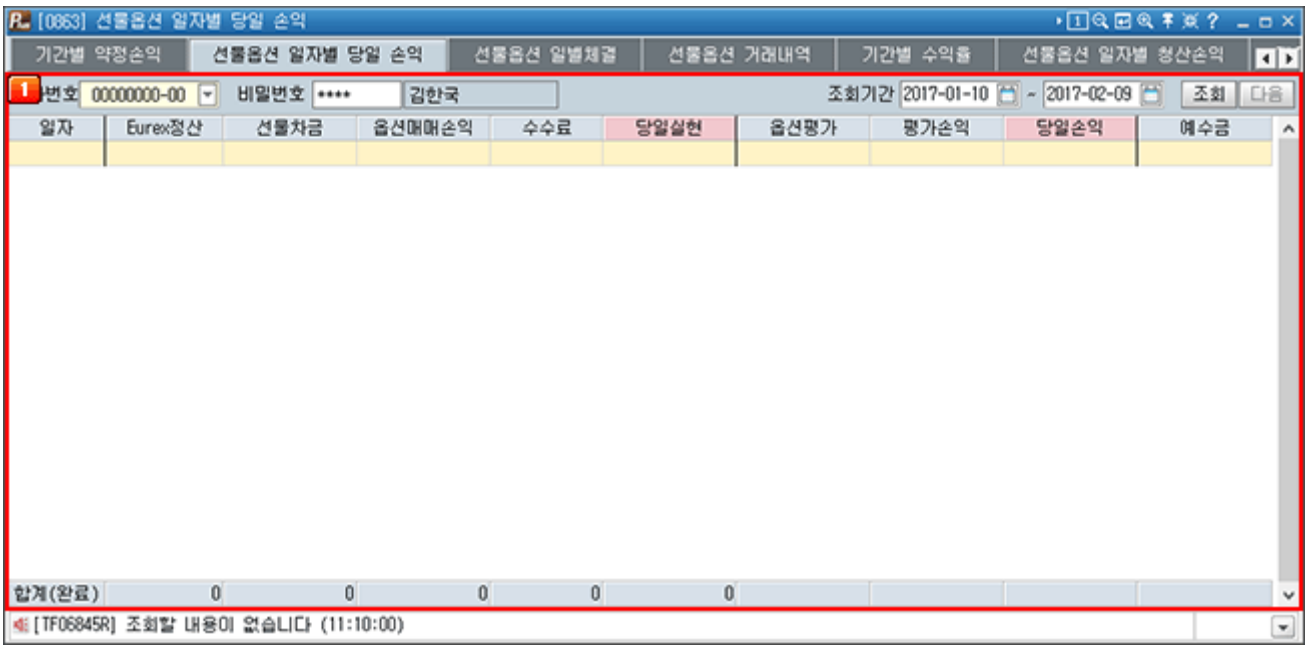

1 손익내역 확인 창

- 사용자가 선물옵션 매매에 따른 일자별 당일 손익을 확인하고자 하는 기간을 지정하여 조회합니다.
- 사용자가 지정한 일자에 따른 거래일자, Eurex정산, 선물차금, 옵션매매손익, 수수료, 당일실현, 옵션평가, 평가손익, 당일손익, 예수금 항목이 조회됩니다.
- 당일 실현 : 유렉스 정산차금 + 선물차금 + 옵션매매손익 – 수수료
- 옵션평가(증감) : 금일옵션잔고평가손익 – 전일옵션잔고평가
- 당일손익 : 당일실현 + 옵션평가증감
- 옵션평가손익 : 옵션잔고평가손익

COPYRIGHT KOREA INVESTMENT & SECURITIES CO.LTD.ALL RIGHTS RESERVED.

용어설명

스프레드
국제금융거래의 기준금리와 실제금리의 차이

위탁증거금
증권회사가 고객으로부터 매매주문을 받았을 때 고객에게 담보로서 납부하게 하는 증거금.
위탁보증금(委託保證金)이라고도 한다. 유가증권을 사고팔 때 보통 3일 후에 결재가 이루어지는데, 이때 위탁자가 납부하는 약정 대금의 일정 비율에 해당하는 금액을 뜻한다. 증권거래소는 현재 약정금액에 대한 증거금률을 최저 30% 이상으로 정하고 있으며, 대용증권(代用證券)으로도 납부할 수 있도록 하고 있다.

개시증거금
선물거래자가 거래계약시에 증거금계좌에 예치하는 보증금을 말한다. 거래 개시시점에 예치해야 하는 최소의 증거금 수준으로, 유지증거금(maintenance margin)과 추가증거금(additional margin)에 비교되는 개념이다. 유지증거금과 함께 보통 위탁증거금에 속한다.

유지증거금
선물옵션 일자별 당일 손익 [0863]

유지증거금은 거래개시 이후 고객의 증거금 계좌에 반드시 유지되어야 하는 최소의 증거금 수준을, 추가증거금은 증거금 계좌의 잔액이 유지증거금 밑으로 떨어졌을 때 개시증거금 수준으로 채우기 위해 필요한 증거금 수준을 말한다. 유지증거금은 대략 개시증거금의 75% 정도이나 우리나라에서는 계약금액의 10%로 정해져 있다. 추가증거금은 변동증거금(variation margin)이라고도 한다.

추가증거금
개시증거금 납입 후 새로운 포지션을 취한 경우 이날부터 매일 해당 선물의 종장 가격변화에 따라 요구되는 증거금수준이 변동된다. 만일 해당 가격이 고객의 포지션에 불리한 방향으로 움직일 경우 고객의 개시증거금이 감소하게 되어 마침내는 유지증거금 이하로 떨어질 수 있다. 이 때 유지증거금 이하로 떨어진 금액만큼을 추가증거금이라하여 바로 증거금 추가 적립이 요구된다.이 추가증거금을 요구하는 것을 마진 콜(Margin Call)이라 한다.

정산차금
선물가격의 변화에 따른 손익을 증거금에 반영하기 위하여 당일의 각 약정을 당일의 최종가격으로 재평가하여 산출한 차손익이다.

갱신차금
선물가격의 변화에 따른 손익을 증거금에 반영하기 위하여 전일의 미결제 약정을 당일의 결제가격으로 재평가하여 산출한 차손익을 말한다.

COPYRIGHT KOREA INVESTMENT & SECURITIES CO.LTD.ALL RIGHTS RESERVED.

만기계좌/종목 조회 [0865]

1. 화면개요

- 만기계좌/종목 조회를 할 수 있는 화면입니다.

2. 화면설명

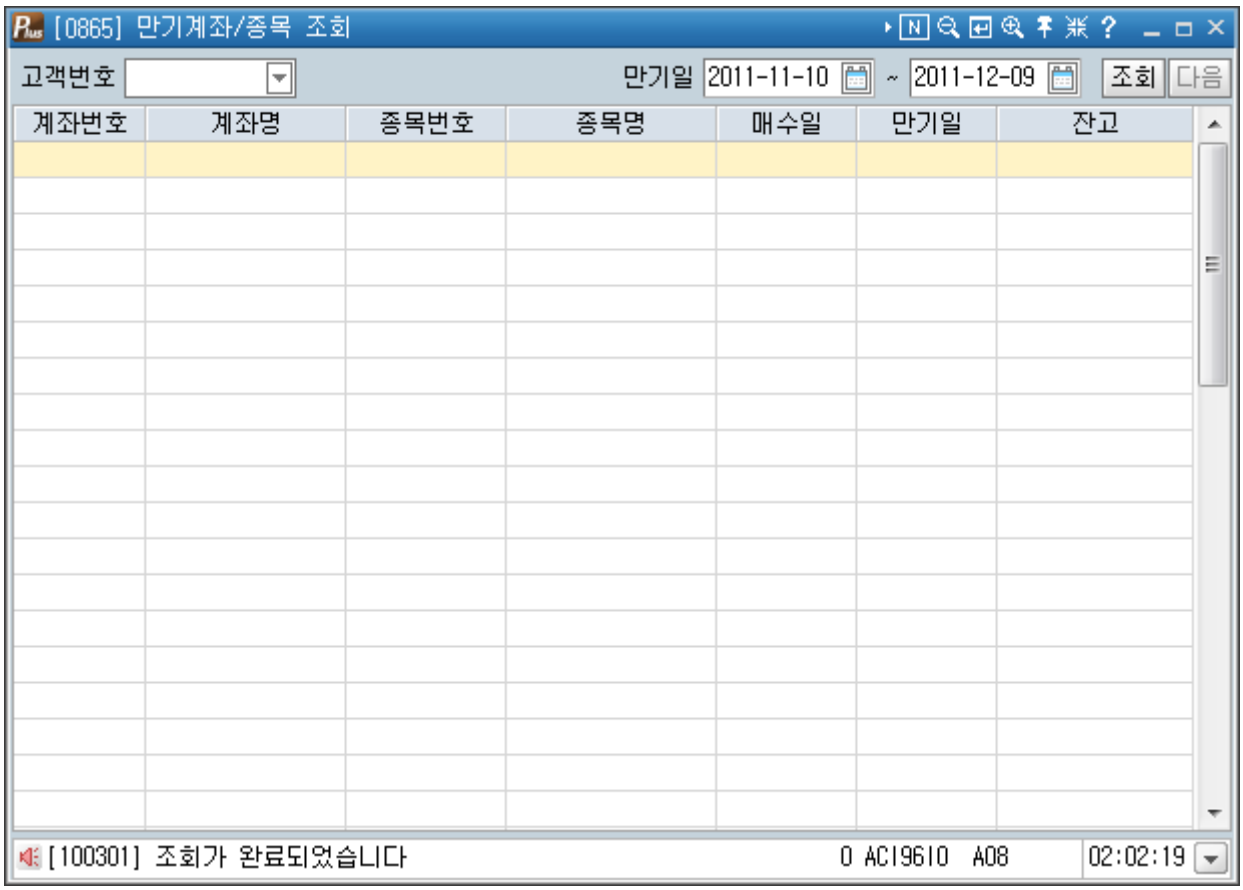

COPYRIGHT KOREA INVESTMENT & SECURITIES CO.LTD.ALL RIGHTS RESERVED.

신용매매 손익현황 [0866]

1. 화면개요

- 신용매매 손익현황을 조회하는 화면입니다.

2. 화면설명

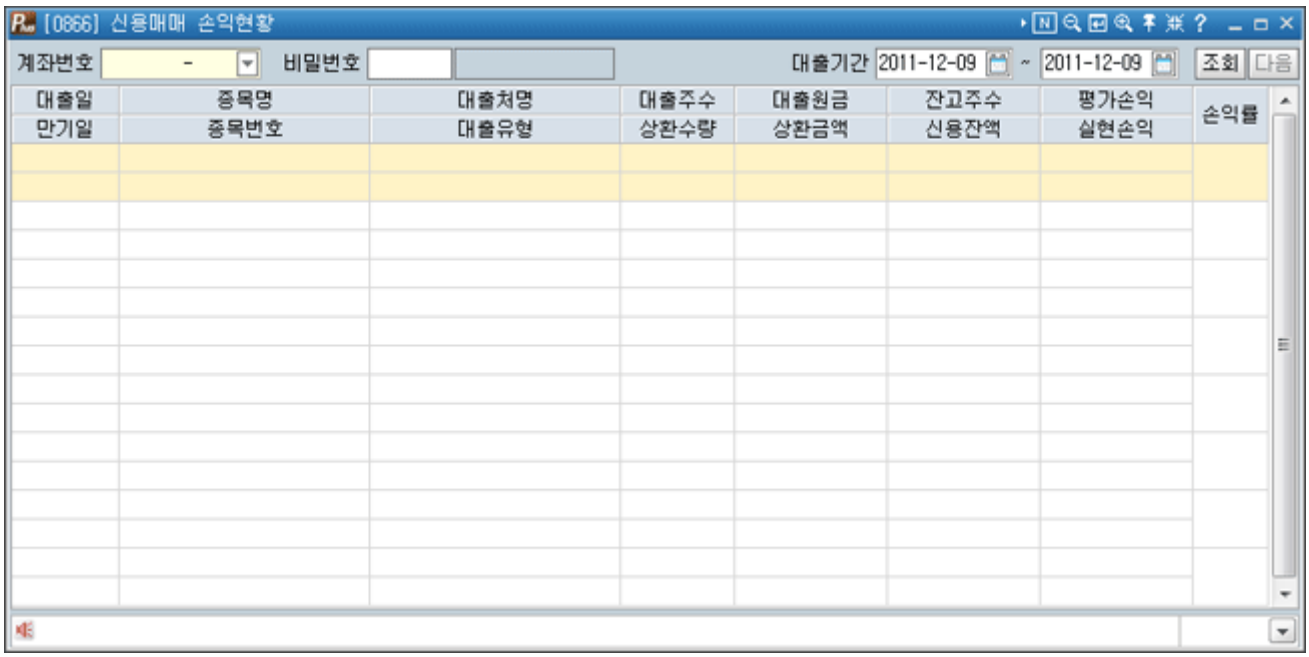

COPYRIGHT KOREA INVESTMENT & SECURITIES CO.LTD.ALL RIGHTS RESERVED.

공매도포지션 상세현황 [0869]

1. 화면개요

- 당사에서 거래한 기준일의 유통대주 중 순보유잔고 비율 또는 평가액 정보를 제공하고 공매도포지션 보고 또는 보고+공시 대상 정보를 보여주는 화면입니다.

2. 화면설명

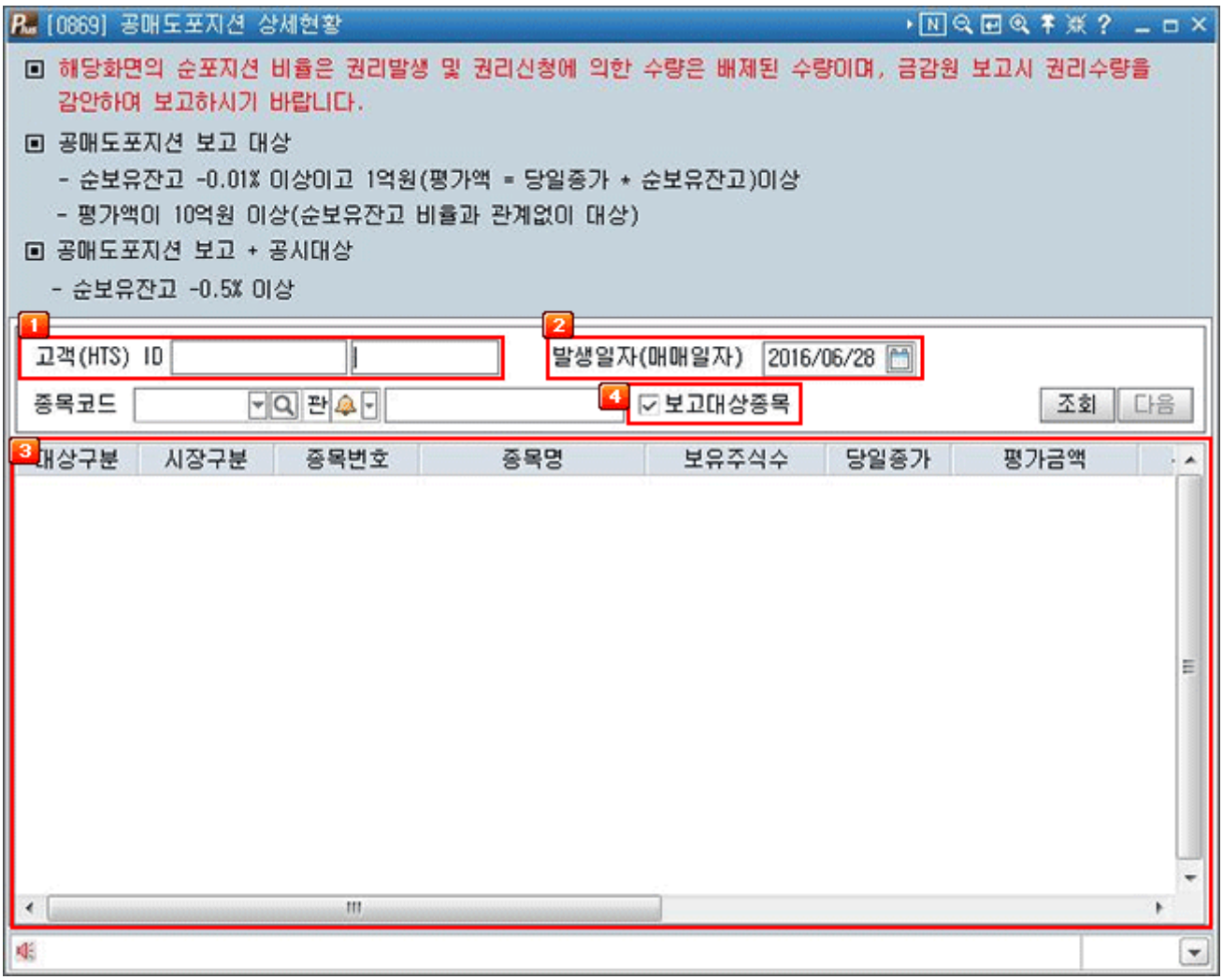

1 ID비밀번호를 입력하시면 잔고내역을 확인 하실 수 있습니다.

2 발생일자는 전일 매매일 기준으로 조회되며, 당일매매는 조회되지 않습니다.

3 잔고현황은 실명기준으로 조회 되면, 당사에 개설된 상품계좌 내에서 보유하고 있는 주식을 종목별로 합산하여 평가금액. 포지션비율이 조회됩니다.
당사의 평가금액과 포지션비율은 권리발생 및 권리신청에 의한 수량은 배제된 수량이며, 금감원 보고 시 권리수량을 감안하여 보고하셔야 합니다.

4 "보고대상종목" 선택 시 보고 대상 또는 보고+공시 대상 종목만 조회되며, 선택을 해제할 경우 종목별 당사 보유수량 현황을 조회 할 수 있습니다.

COPYRIGHT KOREA INVESTMENT & SECURITIES CO.LTD.ALL RIGHTS RESERVED.

조회된 종목을 더블클릭시 특정종목에 대한 보유계좌현황 조회가 가능합니다.

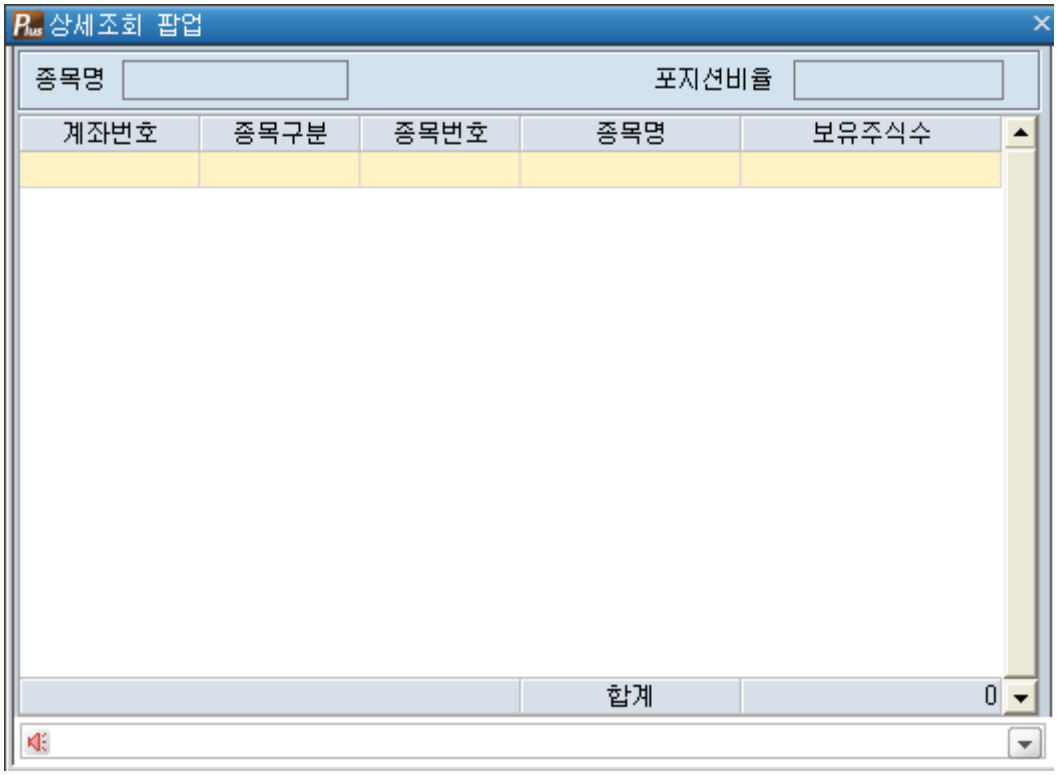

COPYRIGHT KOREA INVESTMENT & SECURITIES CO.LTD.ALL RIGHTS RESERVED.

금융상품계좌 잔고종합 [0870]

1. 화면개요

- 금융상품 계좌의 예수금 및 유가증권 잔고를 조회하는 화면입니다.

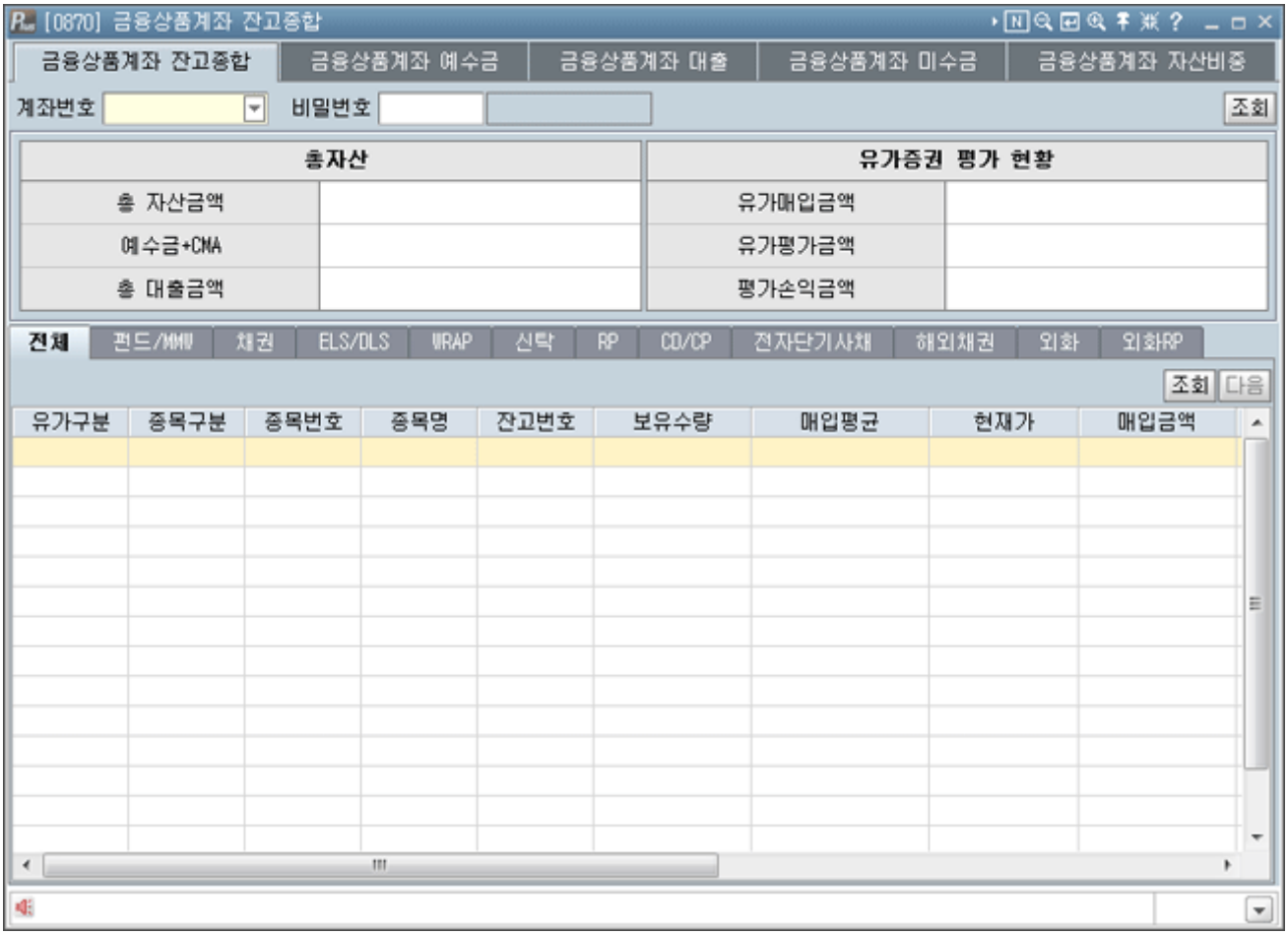

COPYRIGHT KOREA INVESTMENT & SECURITIES CO.,LTD.ALL RIGHTS RESERVED.

금융상품계좌 예수금 [0871]

1. 화면개요

- 금융상품 계좌의 예수금과 종목별 잔고를 조회할 수 있는 화면입니다.

2. 화면설명

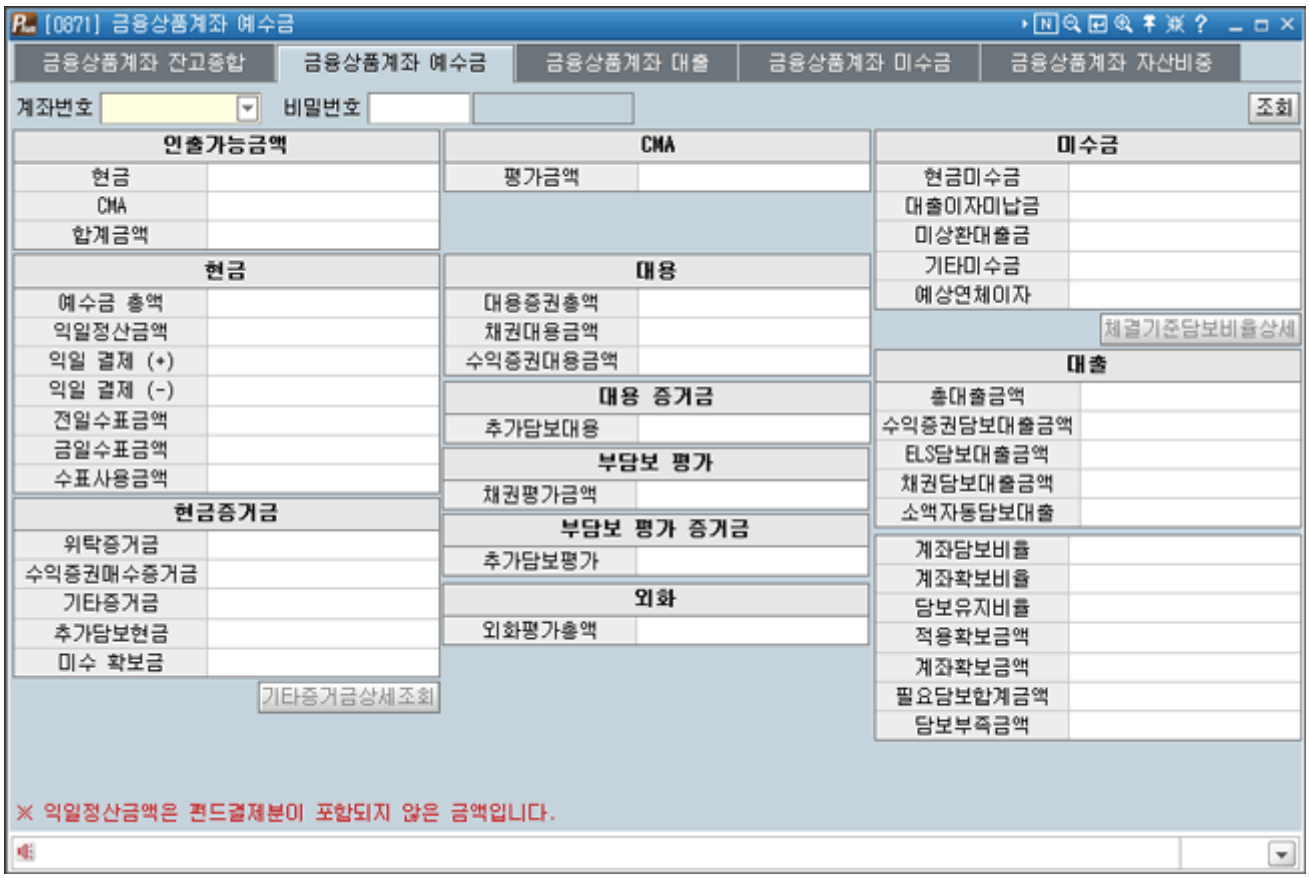

COPYRIGHT KOREA INVESTMENT & SECURITIES CO.,LTD.ALL RIGHTS RESERVED.

금융상품계좌 대출 [0872]

1. 화면개요

- 금융상품 계좌의 예수금과 미수금 부분을 상세하게 조회하실 수 있는 화면 입니다.

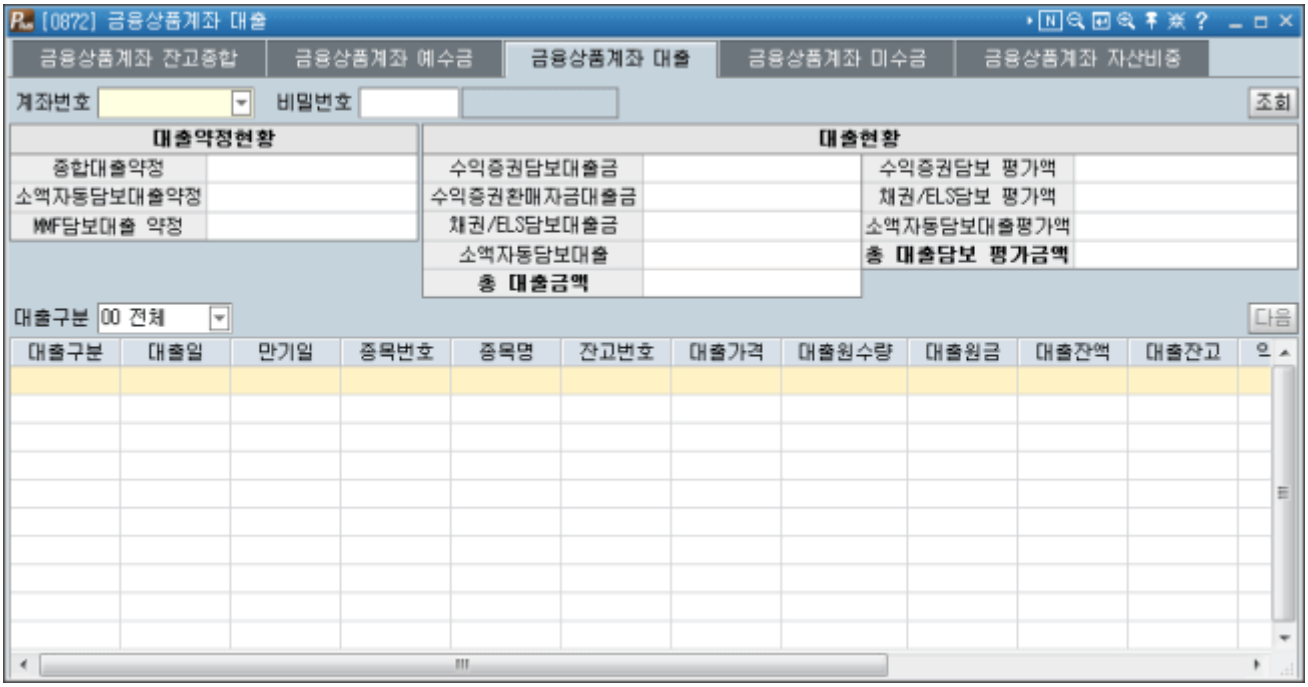

COPYRIGHT KOREA INVESTMENT & SECURITIES CO.LTD.ALL RIGHTS RESERVED.

금융상품계좌 미수금 [0873]

1. 화면개요

- 금융상품 계좌의 미수금 대한 정보 일자별로 조회 할 수 있는 화면입니다.



2. 화면설명

1 계좌전체의 내용을 각각의 항목별 총액을 조회할 수 있습니다.

2 기준일별로 각종 변화를 조회할 수 있습니다.

용어설명

- **주식평잔**
  수수료 산출기간 동안의 일별 주식평가금액 평균잔고
- **예수금평잔**
  수수료 산출기간 동안의 일별 예수금 평균잔고
- **수익증권평잔**
  수수료 산출기간 동안의 일별 채권평가금액 평균잔고

COPYRIGHT KOREA INVESTMENT & SECURITIES CO.LTD.ALL RIGHTS RESERVED.

금융상품계좌 자산비중 [0874]

1. 화면개요

- 금융상품계좌의 자산, 평가현황, 대출현황과 각 유가증권별(주식, 펀드, 채권, ELS, WRAP, 신탁, RP 등) 합계를 조회하는 화면입니다.



COPYRIGHT KOREA INVESTMENT & SECURITIES CO.LTD.ALL RIGHTS RESERVED.

eFriend비서 [0875]

1. 화면개요

- 보유 계좌에 대한 종합적인 정보를 제공합니다. 잔고, 예수금, 입출금, 대출, 권리내역 및 미수금, 반대매매현황, 예약주문내역 등 게좌관련한 모든 정보를 한 곳에서 조회할 수 있습니다.

2. 화면설명

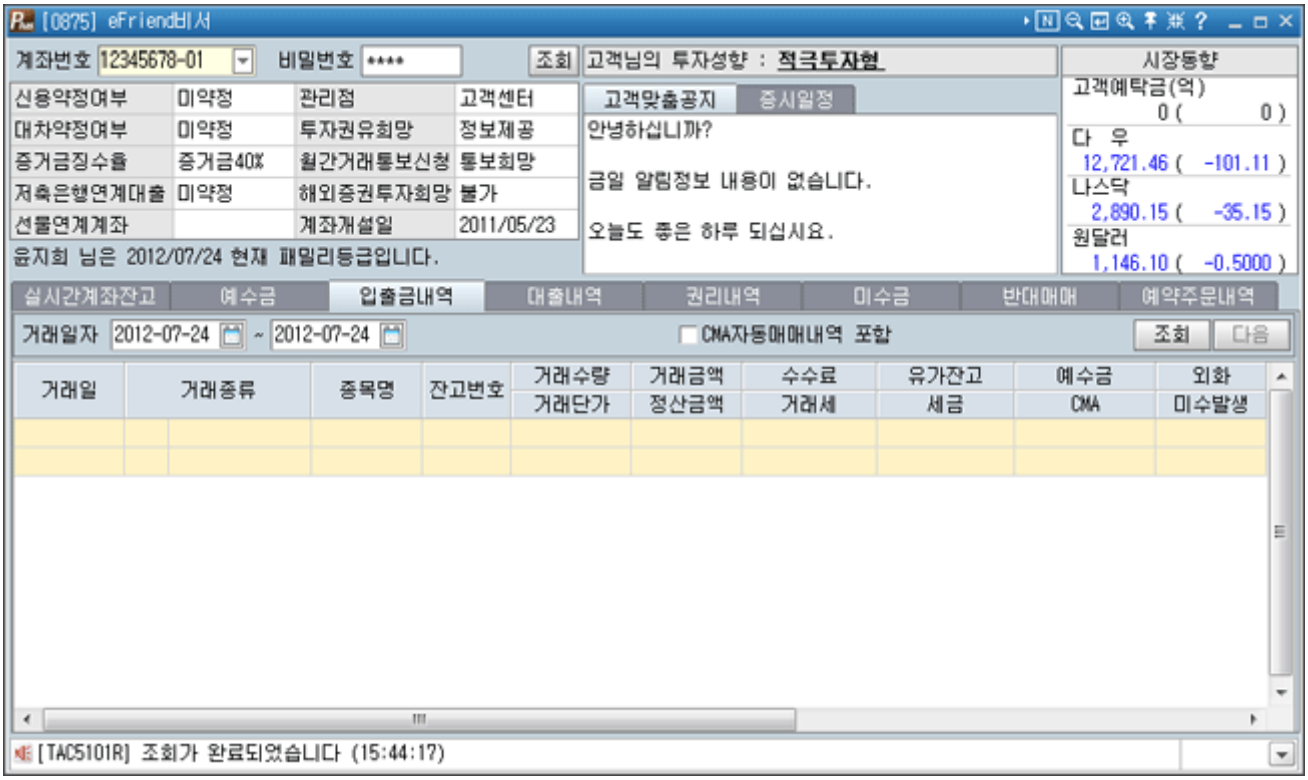

COPYRIGHT KOREA INVESTMENT & SECURITIES CO.,LTD.ALL RIGHTS RESERVED.

종합자산관리(랩)계좌조회 [0876]

1. 화면개요

- 각 랩 모델별 평가금액 및 유가증권 상세정보를 조회하는 화면입니다.

2. 화면설명

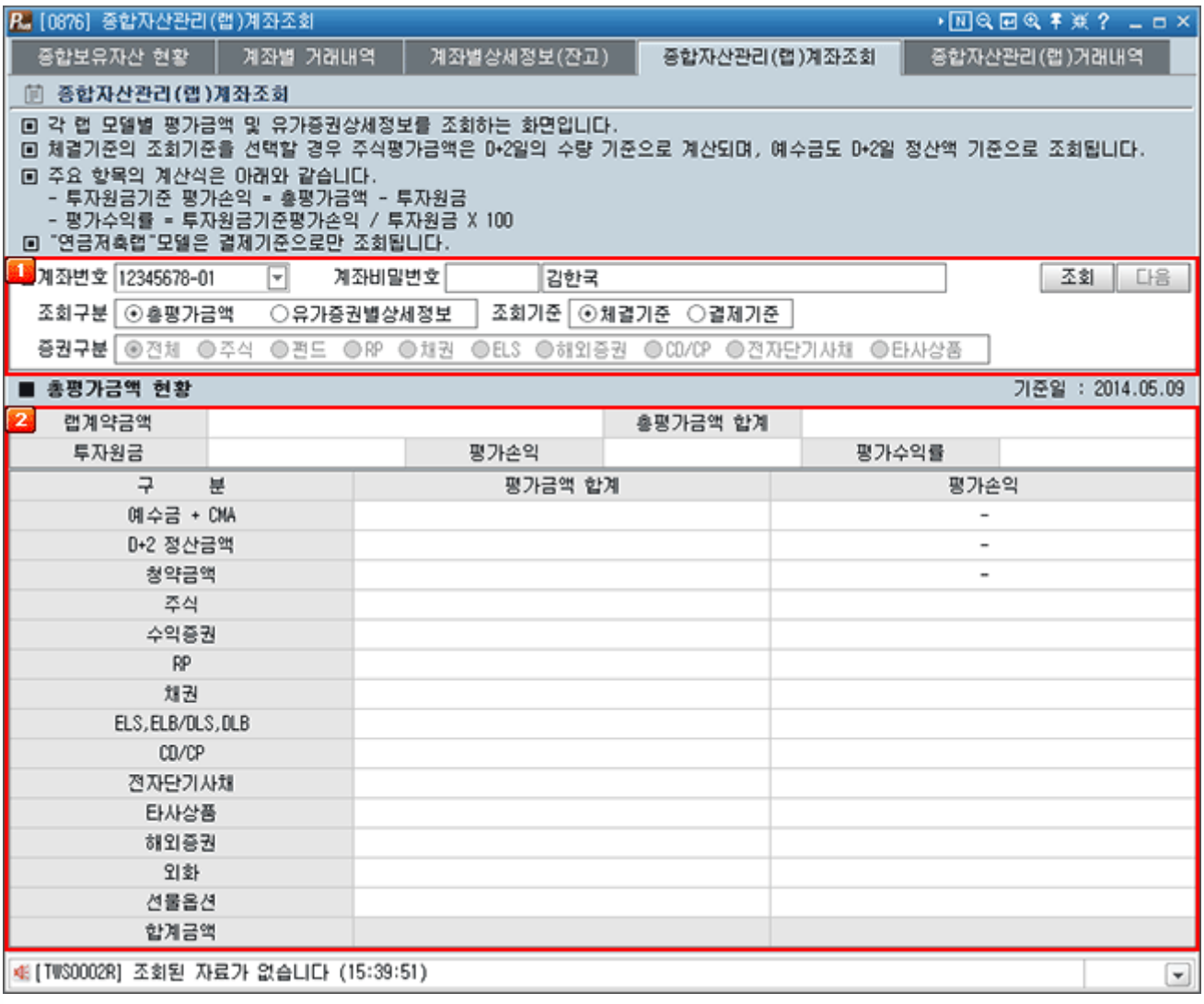

1 조회조건 입력부

조회하고자 하는 랩계좌번호를 선택하고, 조회구분을 선택하는 부분입니다.
조회구분을 총평가금액으로 선택할 경우, 조회기준 선택이 가능합니다.
조회구분을 유가증권별상세정보로 선택할 경우, 조회기준과 증권구분의 선택이 가능합니다.
체결기준을 조회기준으로 선택할 경우 주식평가금액은 D+2일의 수량 기준으로 계산되며, 예수금도 D+2일 정산액으로 조회됩니다.



COPYRIGHT KOREA INVESTMENT & SECURITIES CO.LTD.ALL RIGHTS RESERVED.

2 내역 조회부

조회구분-총평가금액

랩계약금액기준 평가손익 = 총평가금액 - 랩계약금액

평가수익률 = 랩평가금액기준 평가손익 / 랩계약금액 X 100

■ 총평가금액 현황 기준일 : 2014.05.09

랩계약금액		총평가금액 합계			
투자원금		평가손익		평가수익률	

구 분	평가금액 합계	평가손익
예수금 + CMA		-
D+2 정산금액		-
청약금액		-
주식		
수익증권		
RP		
채권		
ELS,ELB/DLS,DLB		
CD/CP		
전자단기사채		
타사상품		
해외증권		
외화		
선물옵션		
합계금액		

조회구분-유가증권별상세정보

보유수량 : 주식은 '주수', 펀드는 '좌수', 채권은 '수량'이 조회

D+2일 잔고 : 주식의 경우만 조회 (조회기준-체결기준만 해당)

매입평균가 : 각 운용계좌의 해당종목 매입평균가 (주식, 수익증권만 해당)

매입금액 : 유가증권유형 각각의 매입금액

현재가 : 주식, 장내채권은 조회시점의 현재가, 장외채권은 시가

기준가격 : 수익증권의 기준가격

평가금액 : 현재가 또는 기준가격으로 평가된 금액

평가손익 : 평가금액 - 매입금액

손익률 : 평가손익 / 매입금액

보유구분 : 채권의 경우 종합 또는 분리로 표기

매수일 : 채권 등 매수일자

운용계좌번호 : 해당잔고의 실제 운용계좌번호

■ 유가증권 상세현황 기준일 : 2014.05.09

매입금액합계		평가금액합계		평가손익금액	

증권구분	종목코드	종목명	보유수량 (잔고좌수)	D+2일잔고	매입평균가	매입금액	현재가	기준가격	평가금액	평가손익	수

COPYRIGHT KOREA INVESTMENT & SECURITIES CO.LTD.ALL RIGHTS RESERVED.

일자별 담보비율 [0877]

1. 화면개요

- 사용자가 이용한 계좌담보에 대한 일자별 담보비율을 제공하는 화면입니다.

2. 화면설명

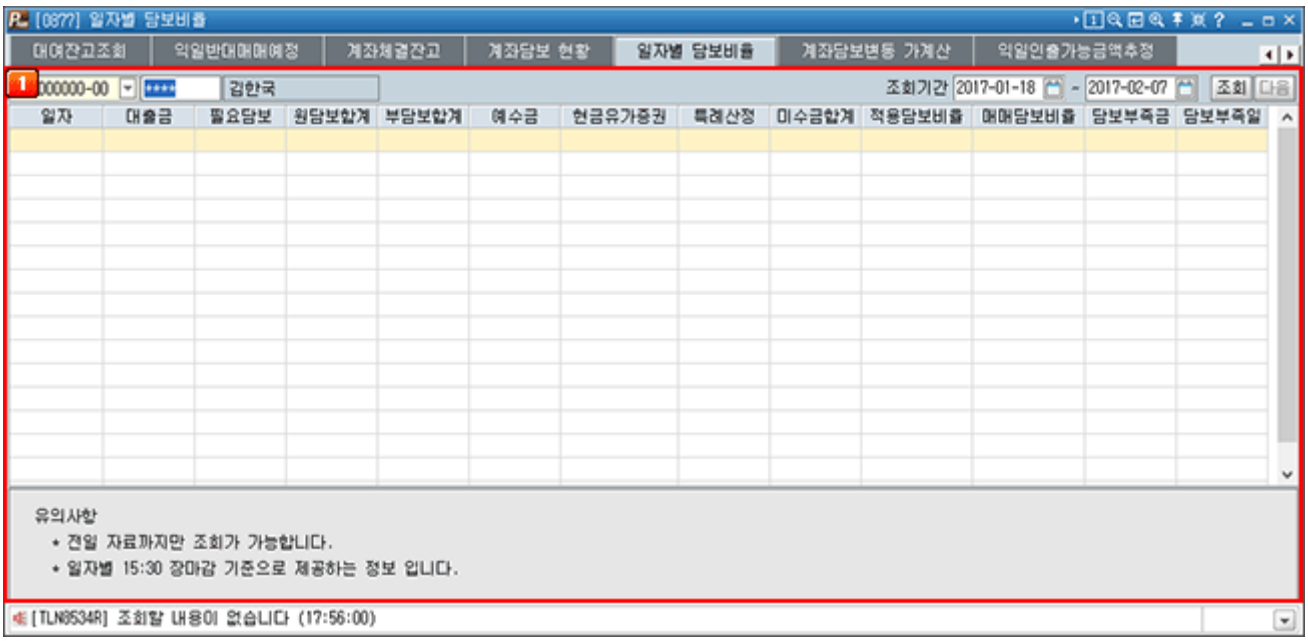

1 상세정보 조회 창

- 일자별 담보비율을 제공하는 화면으로써 사용자가 조회를 원하는 일자를 지정하여 조회합니다.
- 사용자가 조회하는 일자의 전일 자료까지만 조회가 가능합니다.
- 일자별 15:30 장마감 기준으로 제공하는 정보입니다.

COPYRIGHT KOREA INVESTMENT & SECURITIES CO.LTD.ALL RIGHTS RESERVED.

계좌 잔고 종합 [0890]

1. 화면개요

- 투자계좌의 자산현황 및 평가현황과 각 유가증권별(전체, 주식, 펀드, 채권, ELS, WRAP, RP, 해외주식, 해외채권, CP/CP, 외화) 잔고현황을 탭 형식으로 조회합니다.

2. 화면설명



1 자산 및 보유 유가증권 평가

계좌의 자산현황 및 보유하고 있는 유가증권의 매입/평가 금액을 보여 줍니다.

2 유가 증권별 잔고 현황

유가증권을 탭 메뉴별로 구분하여 보유 정보를 제공합니다.

COPYRIGHT KOREA INVESTMENT & SECURITIES CO.LTD.ALL RIGHTS RESERVED.

계좌 자산비중(결제기준) [0891]

1. 화면개요

- 계좌의 자산, 평가현황,대출현황,예수금현황과 각 유가증권별(주식, 펀드, ELS, WRAP, 신탁, RP 등) 합계를 조회하는 화면입니다.

2. 화면설명

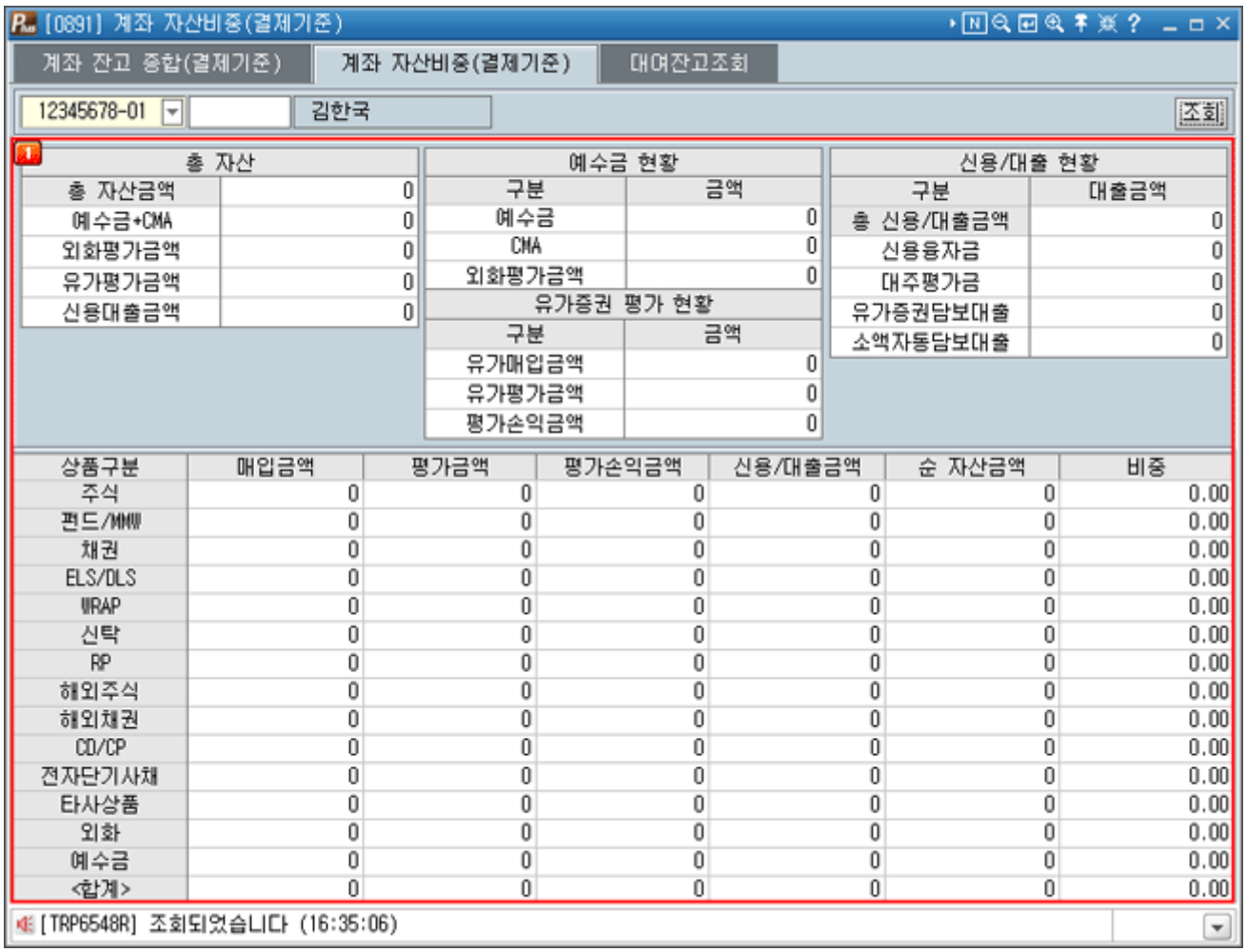

1 자산 및 보유 유가증권 평가

계좌의 자산, 평가현황, 대출현황, 예수금현황과 각 유가증권별 합계를 조회합니다.

COPYRIGHT KOREA INVESTMENT & SECURITIES CO.LTD.ALL RIGHTS RESERVED.

대여잔고 조회 [0892]

1. 화면개요

- 사용자가 계좌 내 보유한 대여종목에 대한 상세정보를 제공하는 화면입니다.

2. 화면설명

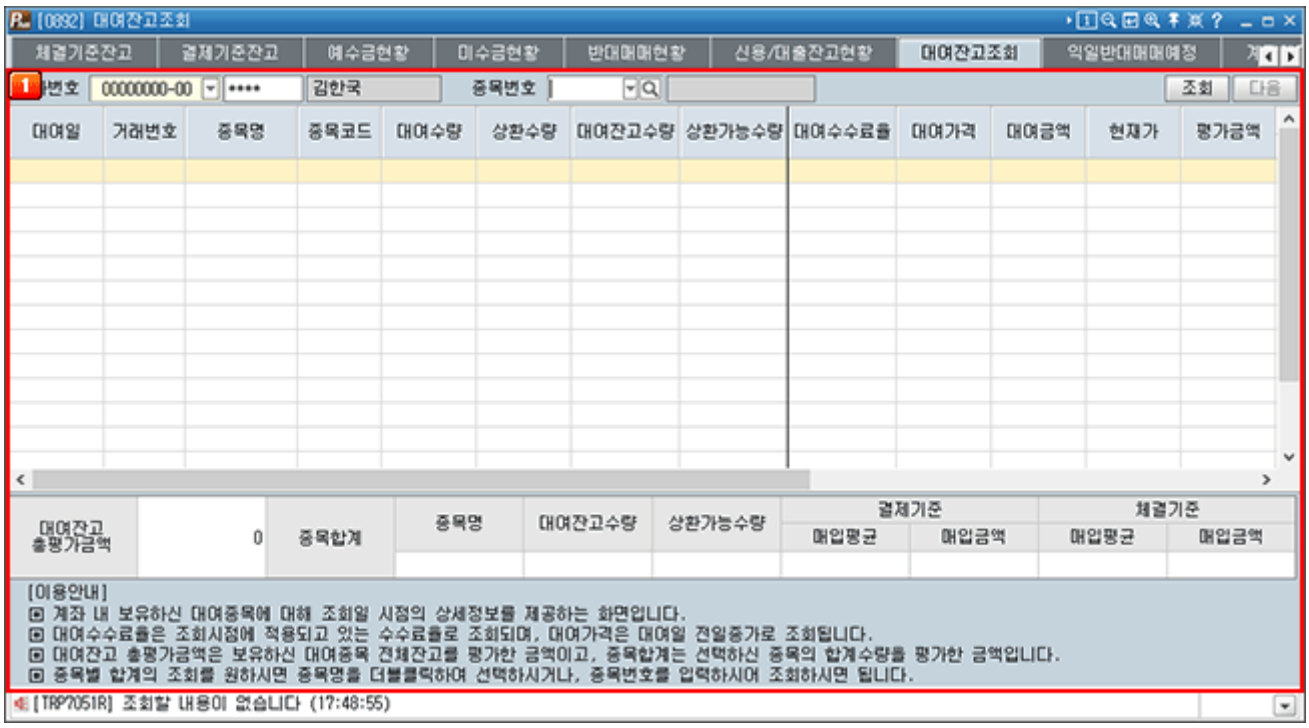

1 상세정보 조회 창

- 계좌 내 보유하신 대여종목에 대해 조회일 시점의 상세정보를 제공하는 화면입니다.
- 대여수수료율은 조회시점에 적용되고 있는 수수료율로 조회되며, 대여가격은 대여일 전일종가로 조회됩니다.
- 대여잔고 총평가금액은 대여종목 전체잔고를 평가한 금액이고, 종목합계는 선택하신 종목의 합계수량을 평가한 금액입니다.
- 종목별 합계의 조회를 원하는 경우 종목명을 더블클릭하여 선택하시거나 종목번호를 입력하여 조회하시면 됩니다.

COPYRIGHT KOREA INVESTMENT & SECURITIES CO.LTD.ALL RIGHTS RESERVED.

주식선물 스프레드 매도 [0895]

1. 화면개요

- 주식선물 스프레드 상품의 주문을 실행하는 화면입니다.
- 주식선물 스프레드 매도/매수/정정/취소/주문체결/당일매매 종합평가 화면이 탭(TAB)으로 구성되어 있어 한 곳에서 주문을 수행하고 간편하게 당일 주문내역 및 체결현황을 조회할 수 있습니다.

2. 화면설명



1 주문 입력 창

- 종목코드, 주문구분, 주문조건, 수량, 가격을 입력후 주문을 실행합니다.

2 보유잔고 조회 창

- 현재 보유하고 있는 주식선물 스프레드 잔고 및 주문가능현금, 주문가능수량이 조회됩니다.
- 종목을 클릭하면 주문입력 창과 시세조회 창으로 해당 종목 정보가 연계됩니다.

3 시세조회 창

- 현재 조회된 주식선물 스프레드 종목의 현재가 및 호가 정보가 제공됩니다.
- 호가를 마우스로 클릭하면 주문 입력 창의 주문가격으로 입력됩니다.

COPYRIGHT KOREA INVESTMENT & SECURITIES CO.LTD.ALL RIGHTS RESERVED.

주식 복수계좌 일괄주문 [0900]

1. 화면설명

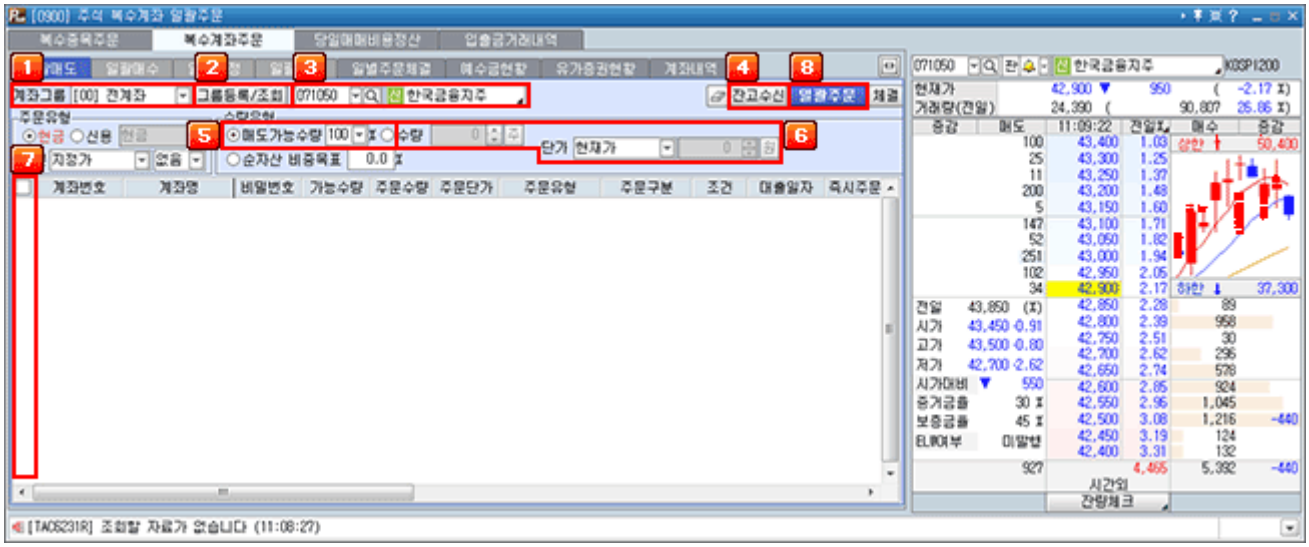

1 등록한 계좌그룹 선택 가능 ([00]전계좌 : 복수계좌 전체가 보임)

2 그룹등록/조회 클릭 시 '복수계좌 설정' 화면으로 연결되어 계좌그룹 등록/수정/조회 가능

3 주문할 종목 입력

4 계좌그룹, 주문유형(현금, 신용)에 따라 선택된 종목의 계좌별 주문가능 수량을 화면에 표시

5 매도가능수량을 비율로 선택 시 계좌별 주문가능 수량을 선택 비율로 자동 계산하여 복수계좌의 주문수량에 자동 반영

6 주문할 수량 입력 및 단가 선택시 복수계좌의 주문수량, 주문단가에 자동 반영

7 주문할 계좌 선택 가능

8 일괄주문 클릭 시 주문 확인창에서 주문 전송 여부 확인

- 일괄매수

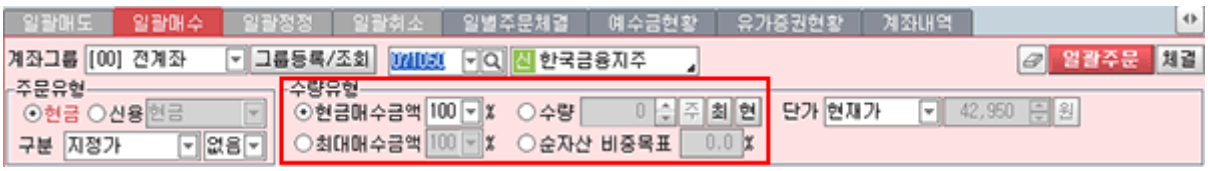

› 현금매수금액 선택 시 현금매수 주문가능금액, 가능수량, 주문수량 자동입력 되며, 비율로도 선택하여 주문 가능 (현 아이콘도 같은 기능임)

› 최대매수금액 선택 시 미수포함한 주문가능금액, 가능수량, 주문수량 자동입력 되며, 비율로도 선택하여 주문 가능 (최 아이콘도 같은 기능 임)

COPYRIGHT KOREA INVESTMENT & SECURITIES CO.LTD.ALL RIGHTS RESERVED.

- 일괄정정

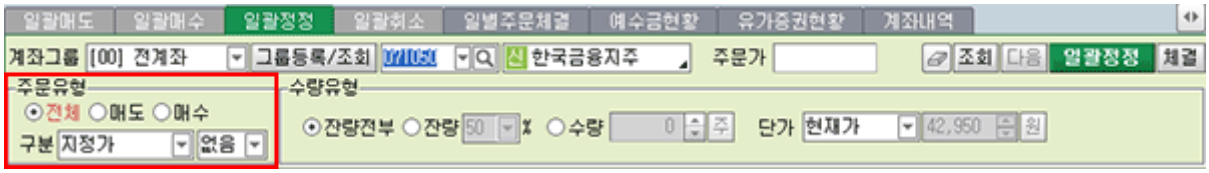

  - 주문유형을 전체, 매도, 매수 구분하여 조회 및 정정 가능

- 예수금현황



  - 복수계좌 등록한 전계좌에 대한 예수금현황 조회가 가능하며, 개별계좌선택 시 선택계좌에 대한 상세한 예수금현황 조회 가능

- 유가증권현황



  - 복수계좌 등록한 전계좌에 대한 유가증권현황 조회가 가능하며, 개별계좌선택 시 선택계좌에 대한 상세한 유가증권현황 조회 가능

COPYRIGHT KOREA INVESTMENT & SECURITIES CO.LTD.ALL RIGHTS RESERVED.

주식 펼친주문 [0906]

1. 화면개요

- 주식선물 스프레드 상품의 주문을 실행하는 화면입니다.

2. 화면설명



1 정보 입력 창

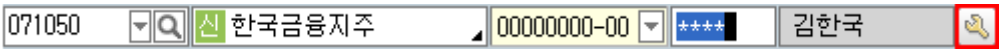

주문설정기능

COPYRIGHT KOREA INVESTMENT & SECURITIES CO.LTD.ALL RIGHTS RESERVED.

다양해진 주문 설정기능을 제공하며, 해당 설정은 관련 주문창에 동시 적용됨.

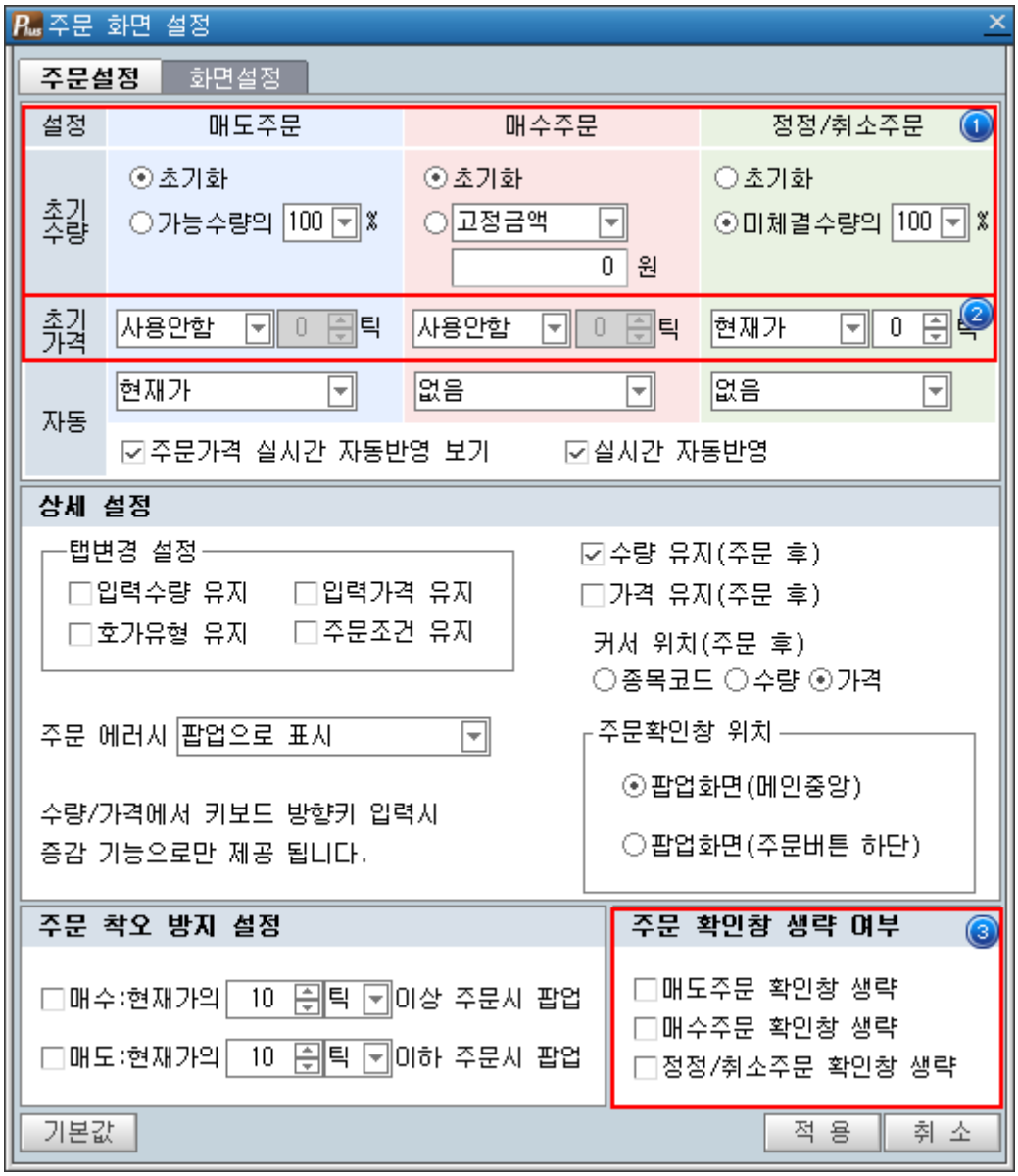

① 종목변경시 또는 주문탭 클릭시 초기수량을 등록할 수 있습니다.

Ⓐ 매도주문
매도가능수량의 비율만큼 초기수량을 셋팅합니다.

Ⓑ 매수주문
- 고정금액 : 입력한 금액내에서 가능한 수량을 셋팅합니다.
- 고정수량 : 입력된 수량으로 주문수량을 셋팅합니다.

Ⓒ 정정/취소
미체결수량의 비율만큼 초기수량을 셋팅합니다.

② 종목변경시 또는 주문탭 클릭시 초기가격을 등록할 수 있습니다.

③ 주문 확인창 생략 여부
해당 옵션을 선택(체크)하면 매도, 매수, 정정/취소 주문 확인창을 생략할 수 있습니다.

COPYRIGHT KOREA INVESTMENT & SECURITIES CO.LTD.ALL RIGHTS RESERVED.

2 주문입력 창

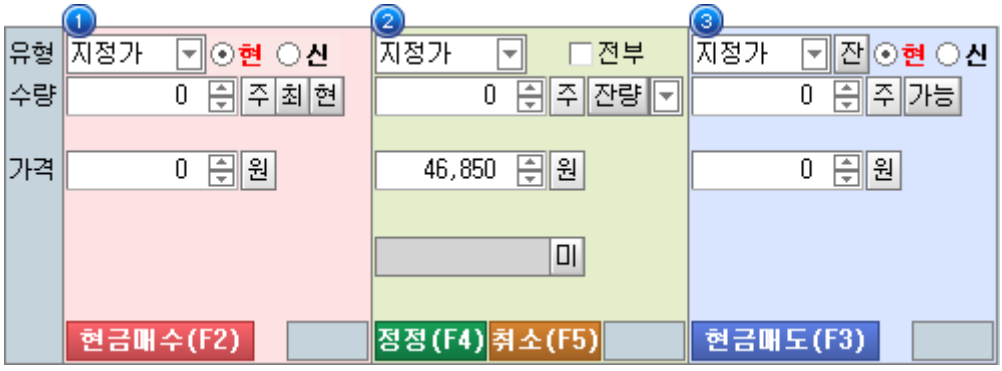

1 매수

- 주문유형을 선택합니다.
- ⊙현 현금주문 ⊙신 신용주문
- 주 주문수량 선택

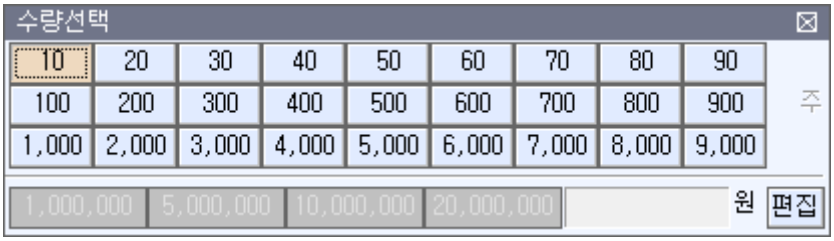

- 최 최대주문가능수량(미수포함)
- 현 현금매수가능수량
- 원 주문가격 선택

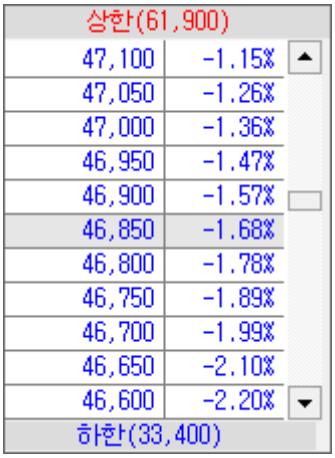

- 현금매수(F2) 클릭 시 매수 주문이 실행됩니다.

2 정정/취소

- 주문유형을 선택합니다.
- ☐전부 체크 시 수량 전부를 정정/취소
- 주 주문수량 선택

COPYRIGHT KOREA INVESTMENT & SECURITIES CO.LTD.ALL RIGHTS RESERVED.

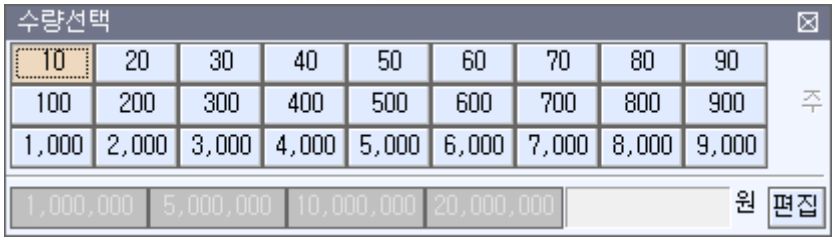

- 잔량 남은 잔량 정정/취소
- 클릭 시 정정/취소 수량 직접 입력
- 원 정정/취소 가격 선택

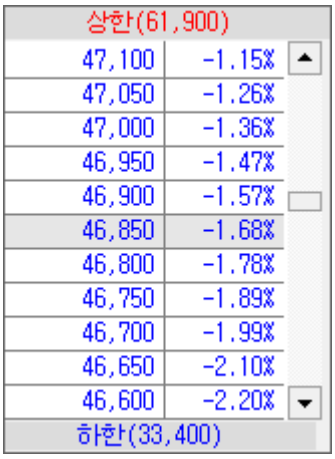

- 미 미체결 내역이 조회되며, 미체결 항목을 선택합니다.



- 정정(F4) 취소(F5) 클릭 시 정정/취소 주문이 실행됩니다.

③ 매도

- 주문유형을 선택합니다.
- 잔 버튼을 클릭하여 잔고에서 매도할 종목을 선택합니다.



COPYRIGHT KOREA INVESTMENT & SECURITIES CO.LTD.ALL RIGHTS RESERVED.

- ⊙현 현금주문 ⊙신 신용주문
- 주 주문수량 선택

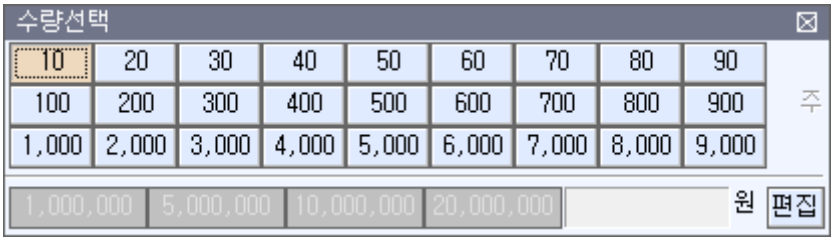

- 가능 매도가능수량
- 원 주문가격 선택

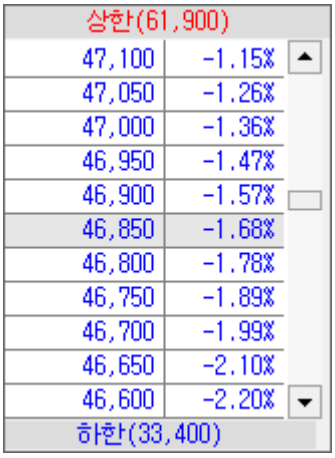

- 현금매도(F3) 클릭 시 매도 주문이 실행됩니다.

COPYRIGHT KOREA INVESTMENT & SECURITIES CO.LTD.ALL RIGHTS RESERVED.

용어설명

시장가 주문 (Market order)
종목, 수량은 지정하되 가격은 지정하지 않는 주문으로서 시장에 접수된 시점에서 매매가능한 가장 유리한 가격으로 매매를 성립시키는 것으로 하고 내는 주문이다. 이에따라 시장가호가는 지정가호가보다 가격적으로 우선하되 매도 시장가호가와 하한가의 매도 지정가호가가, 매수 시장호가와 상한가의 매수 지정가호가는 동일한 가격의 호가로 보아 처리한다.

조건부 지정가
장 종료시의 가격을 단일가격에 의한 개별경쟁매매방법으로 결정하는 경우 시장가 주문으로 전환할 것을 조건으로 하는 지정가주문이다. 즉 시장중에 일정한 가격을 정해 주문을 냈으나 매매체결이 안된 경우 장마감 단일가매매시에 자동적으로 시장가 주문방식으로 전환되는 주문이다.

최유리지정가
시장가호가처럼 호가할 때에는 가격을 지정하지 않으나 호가가 시장에 도달된 때 가장 빨리 집행될 수 있는 가격을「지정」한 것으로 간주하는 호가로서 시장가호가와 지정가호가의 성격을 동시에 갖고 있다.

최우선지정가
종목 및 수량은 지정하되 가격은 매도의 최우선지정가호가의 경우 당해호가의 접수시점에서 가장 낮은 매도호가의 가격. 다만, 매도호가가 없는 때에는 직전 가격을 지정한 것으로 보아 매매거래를 하고자 하는 호가이며, 매수의 최우선 지정가 호가의 경우 당해 호가의 접수시점에서 가장 높은 매수호가의 가격. 다만, 매수호가가 없는 때에는 직전가격을 지정한 것으로 보아 매매거래를 하고자 하는 호가.

IOC 호가 (Immediate-Or-Cancel Order)
호가의 접수시점에서 호가한 수량 중 매매계약을 체결할 수 있는 수량에 대하여는 매매거래를 성립시키고, 매매계약이 체결되지 아니한 수량은 취소하는 주문 조건.

fOK 호가 (fill-Or-Kill Order)
호가의 접수시점에서 호가한 수량의 전부에 대하여 매매계약을 체결할 수 있는 경우에는 매매거래를 성립시키고, 그러하지 아니한 경우에는 당해 수량의 전부를 취소하는 주문 조건.

COPYRIGHT KOREA INVESTMENT & SECURITIES CO.LTD.ALL RIGHTS RESERVED.

주식 종합주문(I) [0910]

1. 화면개요

- 주식 종합 주문화면은 종목 시세정보, 투자정보, 계좌정보 및 주문화면이 유기적으로 결합되어 있어 정보조회와 동시에 주문을 수행할 수 있는 종합화면입니다.
- 종합화면은 종목 시세 조회 영역, 주문영역과 관심종목, 순위종목정보, 시장동향, 계좌정보, 그래프 등 정보 조회 영역으로 구성되어 있으며 사용자가 정보 영역의 위치를 변경하여 편리하게 이용할 수 있습니다.
- 정보 영역에서 종목을 선택(클릭)하면 바로 호가 및 주문으로 연계됩니다.

2. 화면설명



1 종목 기본 정보 및 호가 영역

- 종목 기본 정보와 호가 및 거래원 정보 , 실시간 체결 정보를 제공합니다.
- 호가 영역을 마우스로 클릭 시 해당 가격이 주문 창의 주문가격으로 연계 됩니다.
- 주식 종합 화면 구성 변경
  사용자는 호가 창과 정보창의 위치를 좌우로 변경하거나 정보 화면의 탭 위치를 상하로 변경 설정할 수 있어 사용자에게 편리한 화면을 구성할 수 있습니다.

2 투자정보 조회 영역

- 관심종목, 시세분석, 순위정보, 동향, 체결정보, 계좌정보, 그래프 화면으로 구성되어 있으며 각 정보화면 내에 세부정보가 제공됩니다.
- 사용자는 정보화면 탭의 위치를 변경할 수 있습니다.(설정 버튼 이용)
- 정보 조회 영역에서 종목 명 또는 종목코드를 선택(클릭)하면 시세조회창과 주문창으로 연계됩니다.

COPYRIGHT KOREA INVESTMENT & SECURITIES CO.LTD.ALL RIGHTS RESERVED.

3 주문 및 종목상세 정보 조회 영역

- 현재 조회된 종목 주문을 실행하는 주문화면과 일별주가, 외국인 거래동향, 신용잔고비율 등 종목 상세 정보가 제공됩니다.
- 시황내용은 상위 투자정보 중에서 동향 > 시황 정보를 선택(클릭)하면 해당 시황 상세 내용을 조회할 수 있습니다.
- 주문 수량/가격 기억(History) 기능
  매도/매수 주문 실행하면 주문 수량과 가격이 우측에 우측에 기록됩니다.
  마우스로 클릭 시 주문 가격/수량이 재 입력됩니다.
- 가능 수량 조회
  가능수량(가능)버튼을 클릭하면 현재 조회 종목의 매도 또는 매도 주문 가능수량이 조회되며 조회된 가능수량을 클릭하면 주문수량으로 입력됩니다.
- 계좌 비밀번호 자동 저장
  계좌 비밀번호는 메뉴 설정 > 종합설정 > 주문설정 에서 "계좌 비밀번호 저장"을 선택하시면 매번 비밀번호를 입력할 필요가 없으며 최초에 한번만 입력하시면 됩니다.

4 주문 설정 기능 통일

- 다양해진 주문설정기능을 제공하며, 해당 설정은 관련 주문창에 동시적용됩니다.

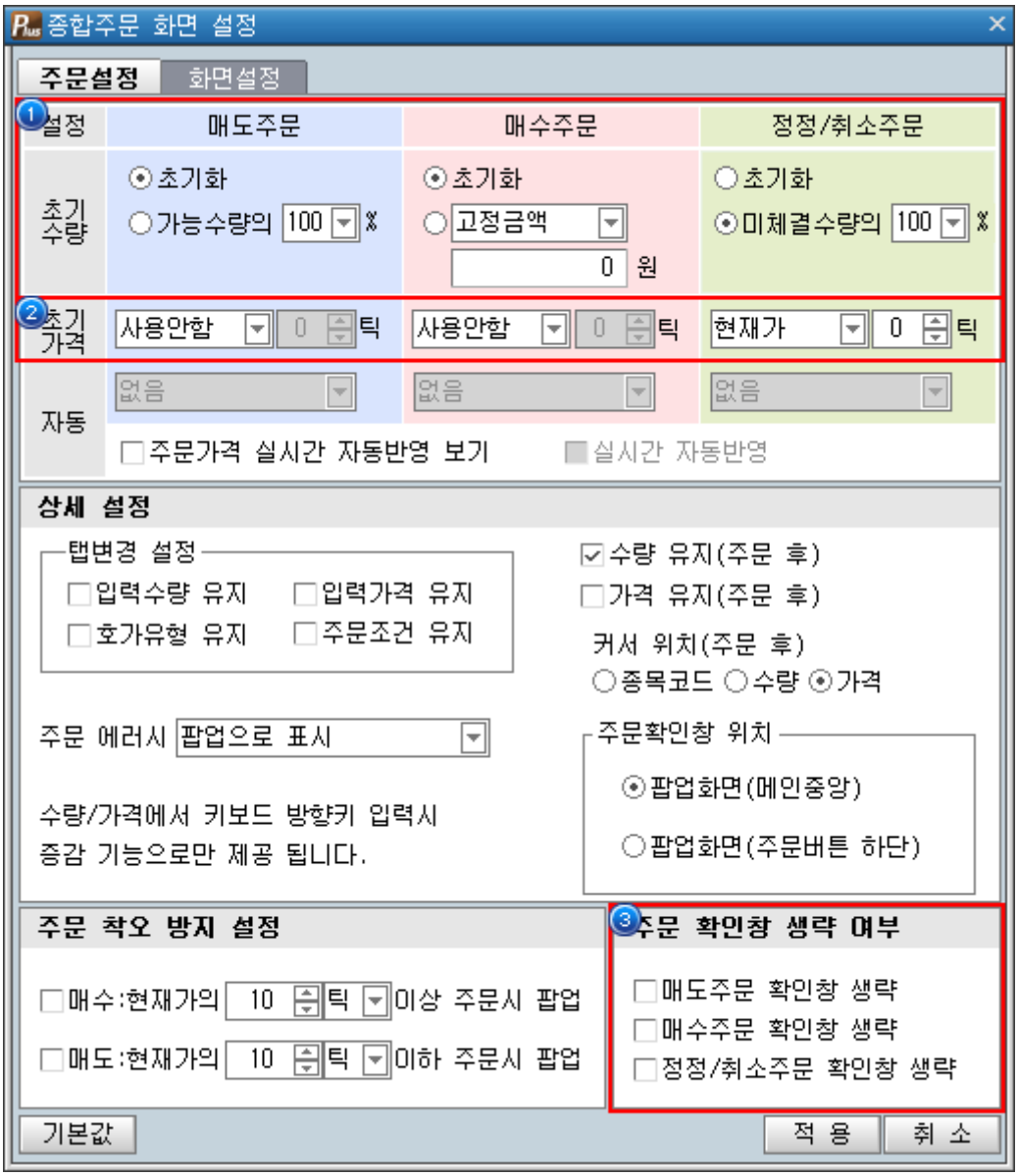

COPYRIGHT KOREA INVESTMENT & SECURITIES CO.LTD.ALL RIGHTS RESERVED.

① 종목 변경시 또는 주문탭 클릭시 초기 수량을 등록할 수 있습니다.

매도주문

매도가능 수량의 비율만큼 초기 수량을 세팅합니다.

매수주문

고정금액: 입력한 금액 내에서 가능한 수량을 세팅합니다.

고정수량: 입력된 수량으로 주문수량을 세팅합니다.

정정/취소: 미체결수 량의 비율만큼 초기 수량을 세팅합니다.

② 종목변경시 또는 주문탭 클릭시 초기 가격을 등록할 수 있습니다.

③ 주문확인창 생략 여부

해당 옵션을 선택(체크)하면 매도, 매수, 정정 /취소 주문 확인창을 생략할 수 있습니다.

COPYRIGHT KOREA INVESTMENT & SECURITIES CO.LTD.ALL RIGHTS RESERVED.

주식 퀵트레이딩 [0911]

1. 화면개요

- 주식 퀵트레이딩 화면은 실시간 주문 체결/미체결 정보, 주문화면이 유기적으로 결합되어 있어 신속한 시세조회와 동시에 체결조회 및 주문을 실행할 수 있는 종합화면입니다.
- 주식 퀵트레이딩 화면은 종목 시세 조회 영역, 관심종목 조회 영역, 실시간 계좌정보 영역, 주문 영역으로 구성되어 있으며 관심종목을 (더블) 클릭하면 바로 시세창과 주문창으로 연계됩니다.
- 실시간 계좌정보 영역에서 미체결주문을 클릭하면 정정/취소 주문으로 연계되며 보유종목을 클릭하면 매도(청산)주문으로 바로 연계되어 신속하게 주문을 실행할 수 있습니다.

2. 화면설명

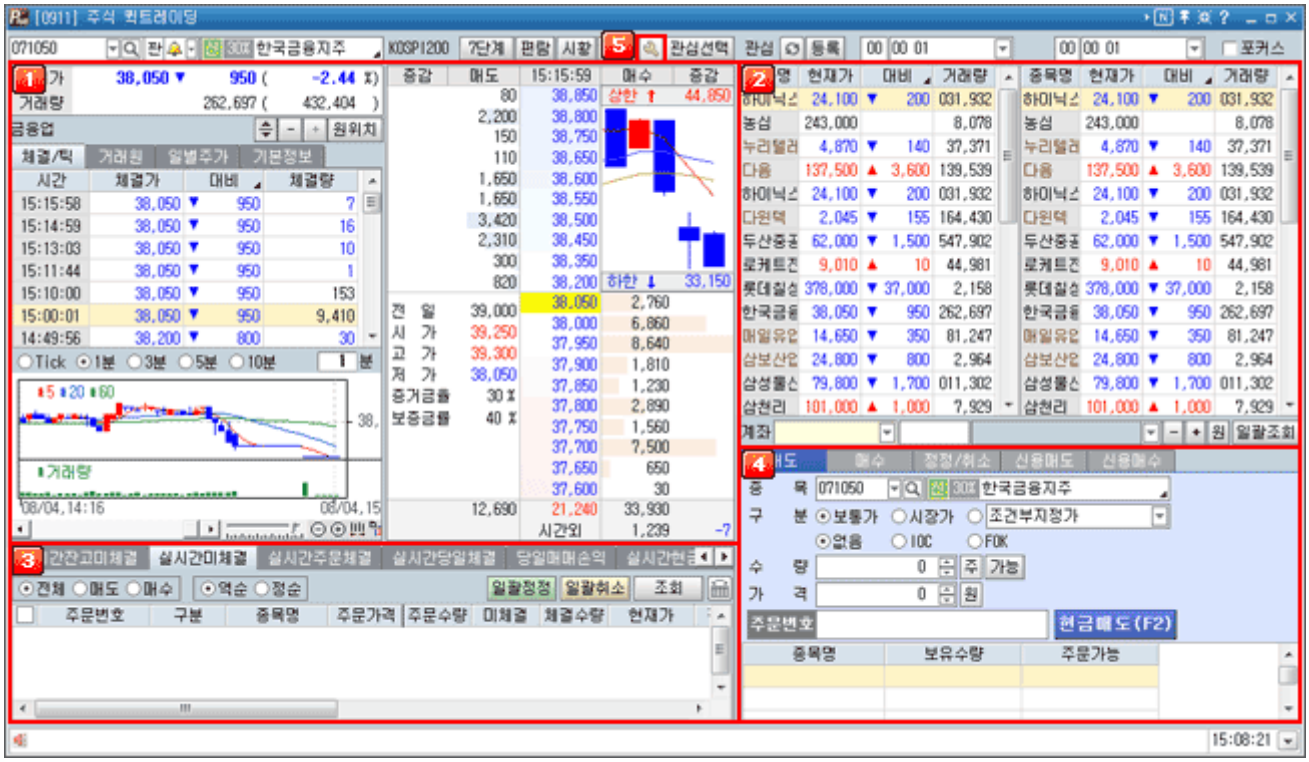

1 종목 기본 정보 및 호가 영역

- 종목 기본 정보와 호가 및 거래원 정보 , 일별주가 추이, 실시간 체결 정보를 제공합니다.
- 호가 영역을 마우스로 클릭 시 해당 가격이 주문 창의 주문가격으로 연계 됩니다.
  - 주식 퀵트레이딩 설정 옵션
    사용자는 호가 창과 정보창의 위치를 좌우로 변경하거나 보유잔고의 일괄매도주문과 미체결주문의 일괄정정 주문 시의 기본 매매구분, 주문가격을 설정할 수 있습니다. 또한 신속한 주문을 위해 주문확인창의 생략 여부를 설정할

COPYRIGHT KOREA INVESTMENT & SECURITIES CO.LTD.ALL RIGHTS RESERVED.

수 있습니다.

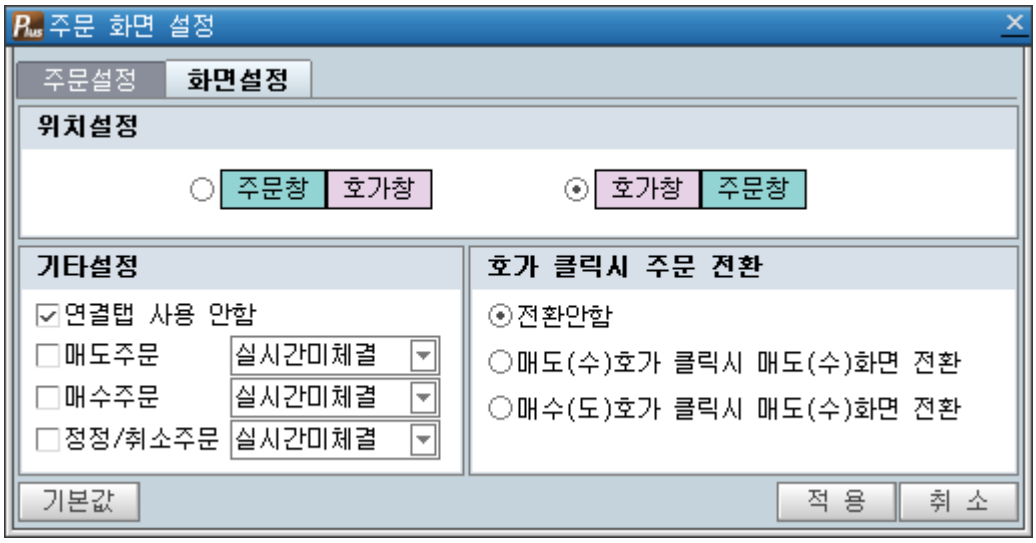

2 관심종목 조회 영역

- 관심종목을 조회하는 창으로 상위 관심그룹을 선택하여 관심그룹을 조회합니다.
- 마우스로 관심종목 영역을 (더블) 클릭하면 해당 종목이 시세조회창과 주문창으로 연계됩니다.

3 실시간 체결 및 보유잔고 조회 영역

- 실시간 미체결, 실시간 주문 체결내역과 당일 매매손익현황, 보유잔고 현황 정보화면으로 구성되어 있습니다.
- 미체결 주문을 (더블) 클릭하면 정정/취소 주문으로 연계가 되며 보유종목을 (더블) 클릭하면 매도(청산)주문으로 바로 연계됩니다.
- 미체결 주문 일괄 정정 및 취소 주문
  미체결 주문화면에서 선택(☑) 버튼을 클릭하여 전부 선택하거나 마우스로 체크박스에 선택 표시를 한 후 일괄정정(일괄정정) 또는 일괄취소(일괄취소) 주문을 실행할 수 있습니다.

4 주문 영역

매도, 매수, 정정/취소 주문화면으로 구성되어 있으며 퀵트레이딩 화면의 정보영역에서 개별 종목을 (더블) 클릭하면 주문창으로 연계됩니다.

- 주문 수량/가격 기억(History) 기능
  매도/매수 주문 실행하면 주문 수량과 가격이 우측에 우측에 기록됩니다. 마우스로 클릭 시 주문 가격/수량이 재 입력됩니다.
- 가능 수량 조회
  가능수량(가능)버튼을 클릭하면 현재 조회 종목의 매도 또는 매도 주문 가능수량이 조회되며 조회된 가능수량을 클릭하면 주문수량으로 입력됩니다.
- 계좌 비밀번호 자동 저장
  계좌 비밀번호는 메뉴 설정 > 종합설정 > 주문설정 에서 "계좌 비밀번호 저장"을 선택하시면 매번 비밀번호를 입력할 필요가 없으며 최초에 한번만 입력하시면 됩니다.

5 주문 설정기능 통일

다양해진 주문 설정기능을 제공하며, 해당 설정은 관련 주문창에 동시 적용됨.

COPYRIGHT KOREA INVESTMENT & SECURITIES CO.LTD.ALL RIGHTS RESERVED.

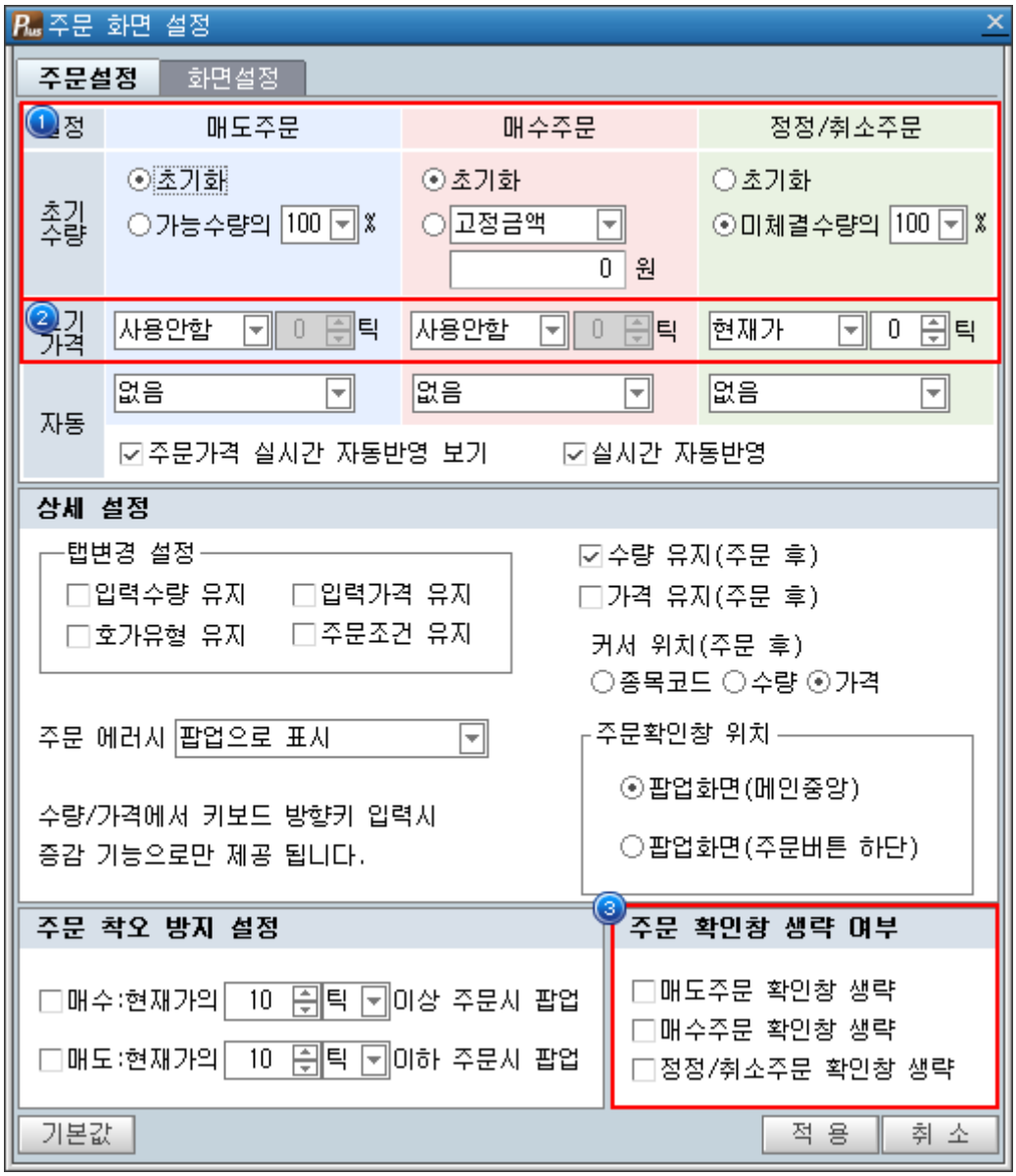

① 종목변경시 또는 주문탭 클릭시 초기수량을 등록할 수 있습니다.

Ⓐ 매도주문
매도가능수량의 비율만큼 초기수량을 셋팅합니다.

Ⓑ 매수주문
- 고정금액 : 입력한 금액내에서 가능한 수량을 셋팅합니다.
- 고정수량 : 입력된 수량으로 주문수량을 셋팅합니다.

Ⓒ 정정/취소
미체결수량의 비율만큼 초기수량을 셋팅합니다.

② 종목변경시 또는 주문탭 클릭시 초기가격을 등록할 수 있습니다.

③ 주문 확인창 생략 여부
해당 옵션을 선택(체크)하면 매도, 매수, 정정/취소 주문 확인창을 생략할 수 있습니다.

COPYRIGHT KOREA INVESTMENT & SECURITIES CO.LTD.ALL RIGHTS RESERVED.

용어설명

시장가 주문 (Market order)
종목, 수량은 지정하되 가격은 지정하지 않는 주문으로서 시장에 접수된 시점에서 매매가능한 가장 유리한 가격으로 매매를 성립시키는 것으로 하고 내는 주문이다. 이에따라 시장가호가는 지정가호가보다 가격적으로 우선하되 매도 시장가호가와 하한가의 매도 지정가호가가, 매수 시장호가와 상한가의 매수 지정가호가는 동일한 가격의 호가로 보아 처리한다.

조건부 지정가
장 종료시의 가격을 단일가격에 의한 개별경쟁매매방법으로 결정하는 경우 시장가 주문으로 전환할 것을 조건으로 하는 지정가주문이다. 즉 시장중에 일정한 가격을 정해 주문을 냈으나 매매체결이 안된 경우 장마감 단일가매매시에 자동적으로 시장가 주문방식으로 전환되는 주문이다.

최유리지정가
시장가호가처럼 호가할 때에는 가격을 지정하지 않으나 호가가 시장에 도달된 때 가장 빨리 집행될 수 있는 가격을「지정」한 것으로 간주하는 호가로서 시장가호가와 지정가호가의 성격을 동시에 갖고 있다.

최우선지정가
종목 및 수량은 지정하되 가격은 매도의 최우선지정가호가의 경우 당해호가의 접수시점에서 가장 낮은 매도호가의 가격. 다만, 매도호가가 없는 때에는 직전 가격을 지정한 것으로 보아 매매거래를 하고자 하는 호가이며, 매수의 최우선 지정가 호가의 경우 당해 호가의 접수시점에서 가장 높은 매수호가의 가격. 다만, 매수호가가 없는 때에는 직전가격을 지정한 것으로 보아 매매거래를 하고자 하는 호가.

IOC 호가 (Immediate-Or-Cancel Order)
호가의 접수시점에서 호가한 수량 중 매매계약을 체결할 수 있는 수량에 대하여는 매매거래를 성립시키고, 매매계약이 체결되지 아니한 수량은 취소하는 주문 조건.

fOK 호가 (fill-Or-Kill Order)
호가의 접수시점에서 호가한 수량의 전부에 대하여 매매계약을 체결할 수 있는 경우에는 매매거래를 성립시키고, 그러하지 아니한 경우에는 당해 수량의 전부를 취소하는 주문 조건.

COPYRIGHT KOREA INVESTMENT & SECURITIES CO.LTD.ALL RIGHTS RESERVED.

미니 주식주문(I) [0912]

1. 화면개요

- 주식 매도/매수/정정 및 취소 주문을 실행시킬 수 있는 미니 주문 화면으로 사용 목적과취향에 따라 1단, 2단, 3단으로 구성하여 사용할 수 있습니다.
- 여러 화면을 동시에 띄워놓고 바로 주문과 연계해서 사용할 수 있어 단기간에 많은 매매를 하는 데이트레이더 및 전문투자자에게 유용한 주문화면입니다.

2. 화면설명



COPYRIGHT KOREA INVESTMENT & SECURITIES CO.LTD.ALL RIGHTS RESERVED.

1 주문 입력 창

- 매도/매수/정정,취소 주문을 실행 시킬 수 있으며, 우측 호가 창에서 마우스 클릭만으로 주문 가격을 입력할 수 있습니다.
- 계좌 비밀번호, 종목코드, 매매구분, 주문 수량, 주문 가격을 입력한 후 주문 버튼을 클릭하여 주문을 실행합니다.
- 주문 수량/가격 기억(History) 기능
  주문 실행 후 주문 수량/가격 입력 창은 0값으로 초기화되나 이전에 주문했던 내역은 입력 창 우측에 기록됩니다. 마우스로 클릭 시 주문 가격/수량이 재 입력됩니다.
- 가능 수량 조회
  가능수량(가능)버튼을 클릭하면 현재 조회 종목의 주문 가능수량이 조회되며 조회된 가능수량을 클릭하면 주문수량으로 입력됩니다.
- 계좌 비밀번호 자동 저장
  계좌 비밀번호는 메뉴 설정 > 종합설정 > 주문설정 에서 "계좌 비밀번호 저장"을 선택하시면 매번 비밀번호를 입력할 필요가 없으며 최초에 한번만 입력하시면 됩니다.
- 주문 설정기능 통일
  다양해진 주문 설정기능을 제공하며, 해당 설정은 관련 주문창에 동시 적용됨.

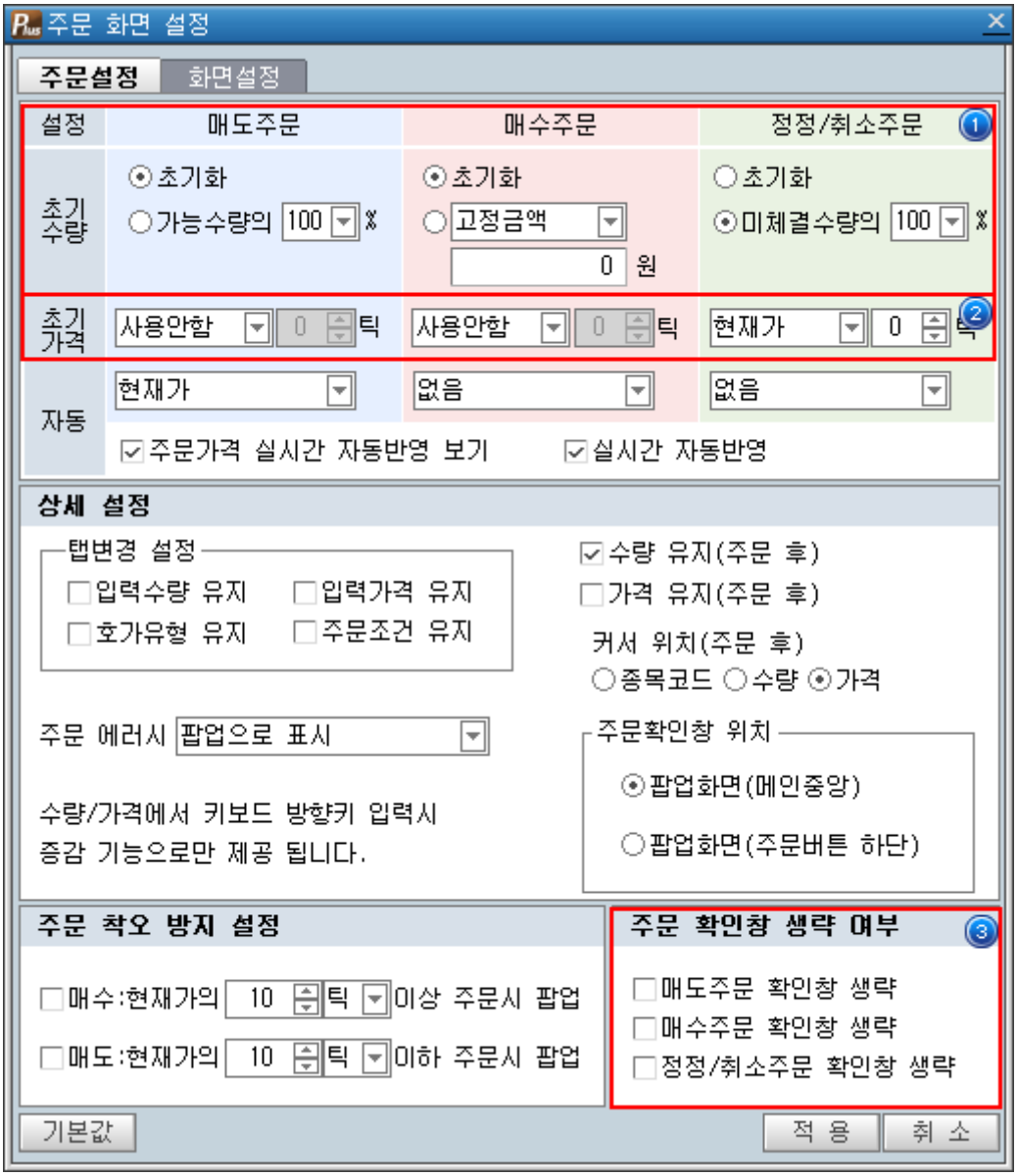

COPYRIGHT KOREA INVESTMENT & SECURITIES CO.LTD.ALL RIGHTS RESERVED.

① 종목변경시 또는 주문탭 클릭시 초기수량을 등록할 수 있습니다.

Ⓐ 매도주문
매도가능수량의 비율만큼 초기수량을 셋팅합니다.

Ⓑ 매수주문
- 고정금액 : 입력한 금액내에서 가능한 수량을 셋팅합니다.
- 고정수량 : 입력된 수량으로 주문수량을 셋팅합니다.

Ⓒ 정정/취소
미체결수량의 비율만큼 초기수량을 셋팅합니다.

② 종목변경시 또는 주문탭 클릭시 초기가격을 등록할 수 있습니다.

③ 주문 확인창 생략 여부
해당 옵션을 선택(체크)하면 매도, 매수, 정정/취소 주문 확인창을 생략할 수 있습니다.

2 시세조회 창

› 현재 조회된 종목의 현재가 및 호가 정보가 제공됩니다.
호가를 마우스로 클릭하면 주문 입력 창의 주문가격으로 입력됩니다.

3 매도가능 /매수가능 /정정취소 가능 조회 창

› 매도 주문 시에는 보유잔고 현황이 제공되며 마우스로 보유 종목을 클릭하면 주문 창으로 종목코드 및 주문수량이 자동으로 입력되며 호가 창 역시 당해 종목 시세로 전환됩니다.

› 매수 주문 시에는 매수 가능 조회 창이 제공되며 마우스로 주문가능수량을 클릭하면 주문 창으로 종목코드 및 주문수량이 자동으로 입력되며 호가 창 역시 당해 종목 시세로 전환됩니다. 가능수량을 재 조회할 때에는 조회(조회)버튼을 클릭합니다.

› 정정/취소 주문 시에는 정정취소 가능 조회 창이 제공되며 마우스로 미체결 주문을 클릭하면 주문 창으로 원주문 번호 및 정정/취소 주문 수량이 자동으로 입력되며 호가 창 역시 당해 종목 시세로 전환됩니다. 미체결 주문 내역을 재 조회할 때에는 조회(조회)버튼을 클릭합니다.

› 미니 주문 화면구성 선택
미니 주문화면은 사용자 취향에 따라 주문 창만 보거나 시세 창 또는 연계 정보 창과 동시에 볼 수 있도록 1단, 2단, 3단 형태로 제공하고 있습니다.

COPYRIGHT KOREA INVESTMENT & SECURITIES CO.LTD.ALL RIGHTS RESERVED.



COPYRIGHT KOREA INVESTMENT & SECURITIES CO.LTD.ALL RIGHTS RESERVED.

용어설명

시장가 주문 (Market order)

종목, 수량은 지정하되 가격은 지정하지 않는 주문으로서 시장에 접수된 시점에서 매매가능한 가장 유리한 가격으로 매매를 성립시키는 것으로 하고 내는 주문이다. 이에따라 시장가호가는 지정가호가보다 가격적으로 우선하되 매도 시장가호가와 하한가의 매도 지정가호가가, 매수 시장호가와 상한가의 매수 지정가호가는 동일한 가격의 호가로 보아 처리한다.

조건부 지정가

장 종료시의 가격을 단일가격에 의한 개별경쟁매매방법으로 결정하는 경우 시장가 주문으로 전환할 것을 조건으로 하는 지정가주문이다. 즉 시장중에 일정한 가격을 정해 주문을 냈으나 매매체결이 안된 경우 장마감 단일가매매시에 자동적으로 시장가 주문방식으로 전환되는 주문이다.

최유리지정가

시장가호가처럼 호가할 때에는 가격을 지정하지 않으나 호가가 시장에 도달된 때 가장 빨리 집행될 수 있는 가격을「지정」한 것으로 간주하는 호가로서 시장가호가와 지정가호가의 성격을 동시에 갖고 있다.

최우선지정가

종목 및 수량은 지정하되 가격은 매도의 최우선지정가호가의 경우 당해호가의 접수시점에서 가장 낮은 매도호가의 가격. 다만, 매도호가가 없는 때에는 직전 가격을 지정한 것으로 보아 매매거래를 하고자 하는 호가이며, 매수의 최우선 지정가 호가의 경우 당해 호가의 접수시점에서 가장 높은 매수호가의 가격. 다만, 매수호가가 없는 때에는 직전가격을 지정한 것으로 보아 매매거래를 하고자 하는 호가.

IOC 호가 (Immediate-Or-Cancel Order)

호가의 접수시점에서 호가한 수량 중 매매계약을 체결할 수 있는 수량에 대하여는 매매거래를 성립시키고, 매매계약이 체결되지 아니한 수량은 취소하는 주문 조건.

fOK 호가 (fill-Or-Kill Order)

호가의 접수시점에서 호가한 수량의 전부에 대하여 매매계약을 체결할 수 있는 경우에는 매매거래를 성립시키고, 그러하지 아니한 경우에는 당해 수량의 전부를 취소하는 주문 조건.

COPYRIGHT KOREA INVESTMENT & SECURITIES CO.LTD.ALL RIGHTS RESERVED.

주식 호가클릭 주문 [0913]

1. 화면개요

- 이화면은 주식 호가클릭 화면입니다.

2. 화면설명

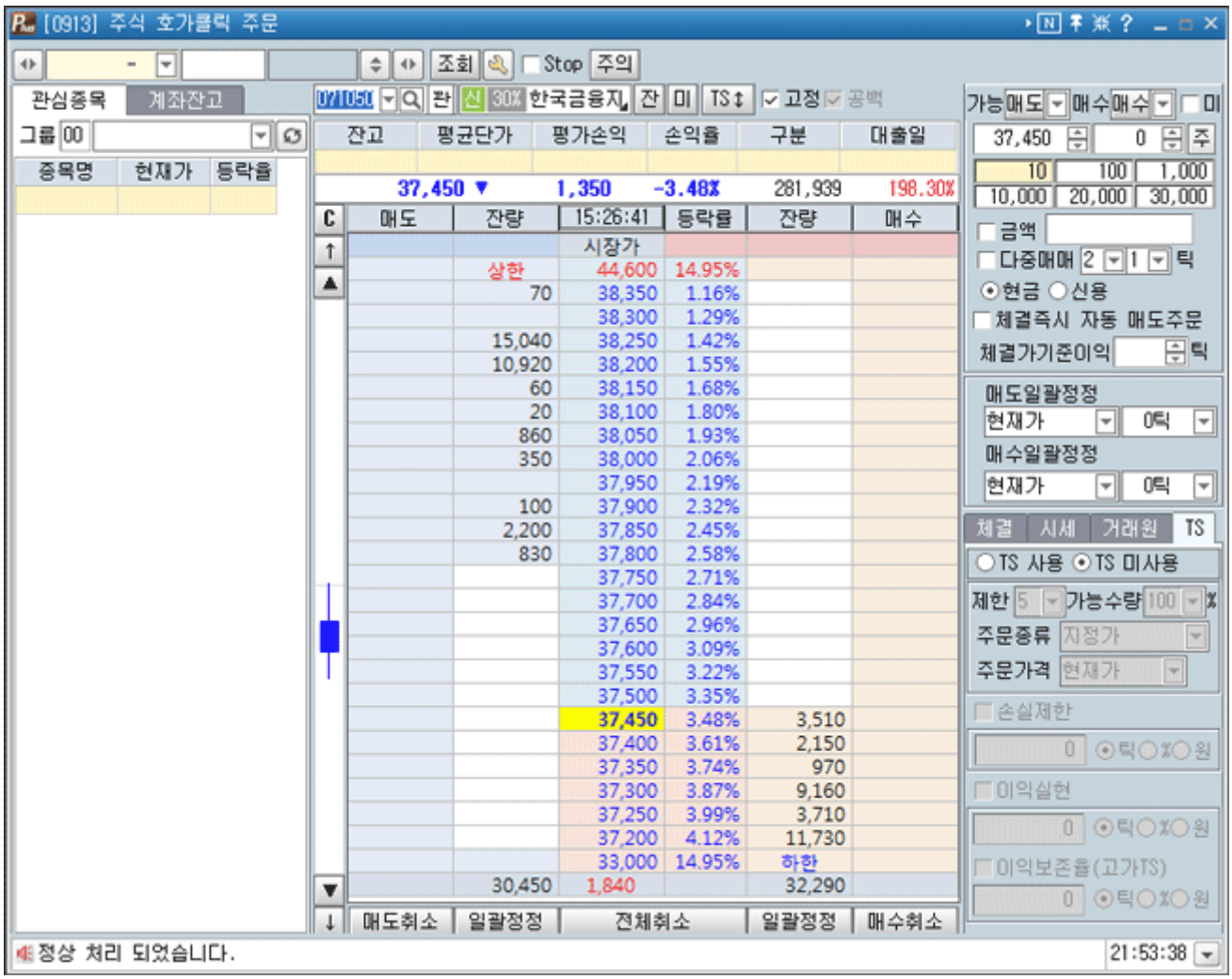

COPYRIGHT KOREA INVESTMENT & SECURITIES CO.LTD.ALL RIGHTS RESERVED.

주식 스탑(Stop) 주문 [0915]

1. 화면개요

- 주식 스탑(Stop) 주문은 종목 시세가 사용자가 미리 설정한 가격 조건에 도달하거나 당일 거래량이 급변동할 때 손절매(Stop Loss), 이익실현(Stop Limit), 이익제한(Trailing Stop) 등 강제 청산 주문 또는 신규 주문을 실행할 수 있는 자동주문 화면입니다.
- 주식 스탑주문은 자동주문 또는 확인 후 주문을 선택하여 실행할 수 있으며 주문 실행 시 소리 및 메시지 창을 통해 통보해 줍니다.
- 주식 스탑주문은 기존의 관심종목 조건감지 자동주문을 개선한 주문화면으로 관심종목 조회화면과 주문메뉴에서 설정할 수 있습니다.
  - 주의사항 – 주식 스탑주문은 미리 설정한 조건이 만족되는 경우라도 통신장애나 데이터 유실등의 이유로 일시적으로 인지 못할 가능성이 있습니다. 사용자는 수시로 주문 및 체결내역을 확인하시기 바랍니다.

2. 화면설명

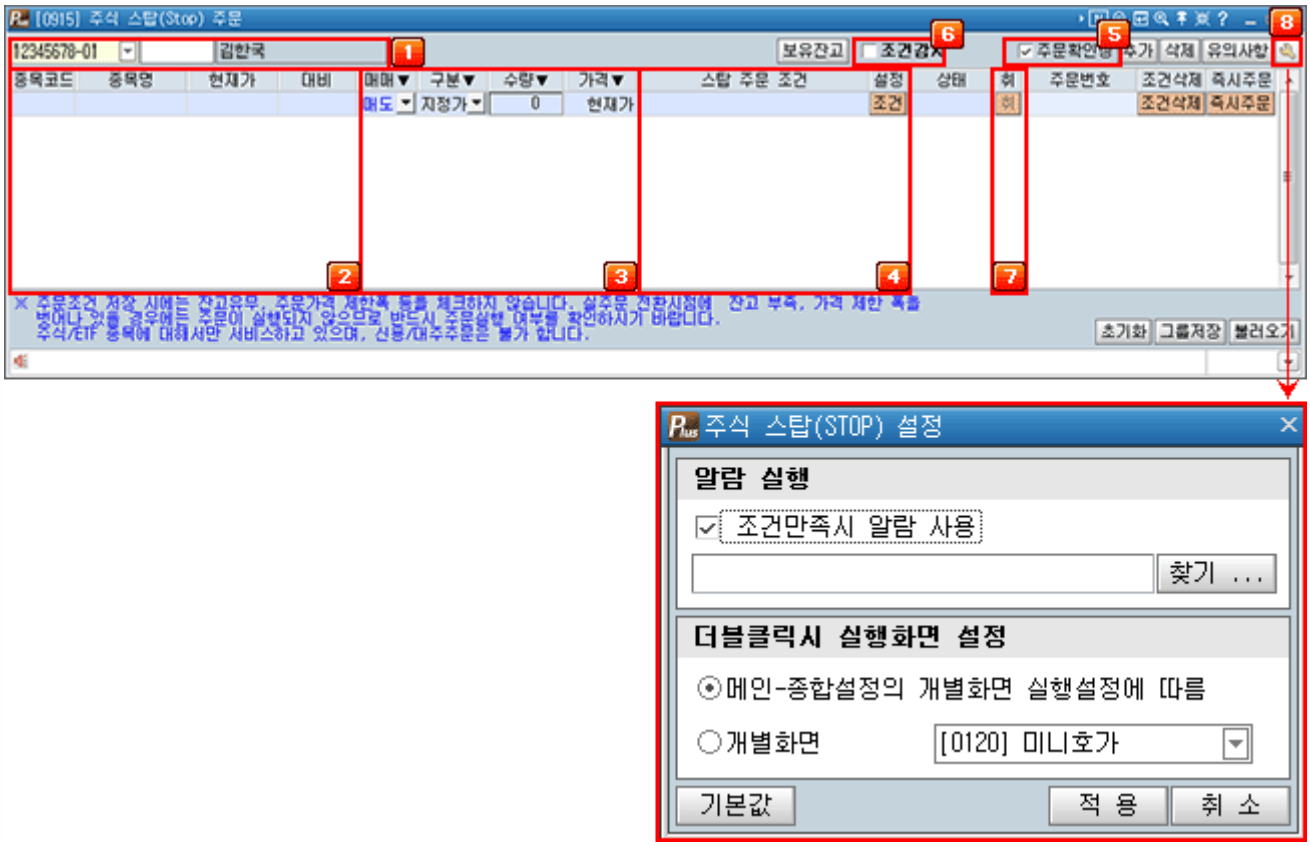

- 스탑주문 설정 방법

1 주문 비밀번호 입력

- 계좌(주문) 비밀번호를 입력합니다.
  - 계좌 비밀번호 자동 저장
    계좌 비밀번호는 메뉴 설정 > 종합설정 > 주문설정 에서 "계좌 비밀번호 저장"을 선택하시면 매번 비밀번호를 입력할 필요가 없으며 최초에 한번만 입력하시면 됩니다.

COPYRIGHT KOREA INVESTMENT & SECURITIES CO.LTD.ALL RIGHTS RESERVED.

2 종목코드 입력

- 주문할 종목코드를 입력합니다.
- 종목코드를 입력하면 종목명, 현재가, 전일대비 등락 정보가 자동으로 조회됩니다.

3 주문 내역 입력

- 주문구분, 매매구분,주문수량, 주문가격을 입력합니다.
- 주문가격은 현재가 (조건만족 시 현재가)와 현재가를 기준으로 3차 매도호가~3차 매수호가 중에서 선택할 수 있습니다.

4 스탑주문 조건 설정 및 알람 설정

- 스탑주문 조건설정 버튼( )을 클릭하면 조건 설정 창이 나타납니다. 사용자는 가격조건, 거래량 조건, 등락조건, 트레일링 스탑 조건 중에서 하나의 조건을 선택할 수 있습니다.
- 동일 종목에 여러 개의 조건을 동시에 설정하려면 동일 종목을 새로 여러 번 등록한 후 스탑주문 조건을 개별적으로 설정하여야 합니다.

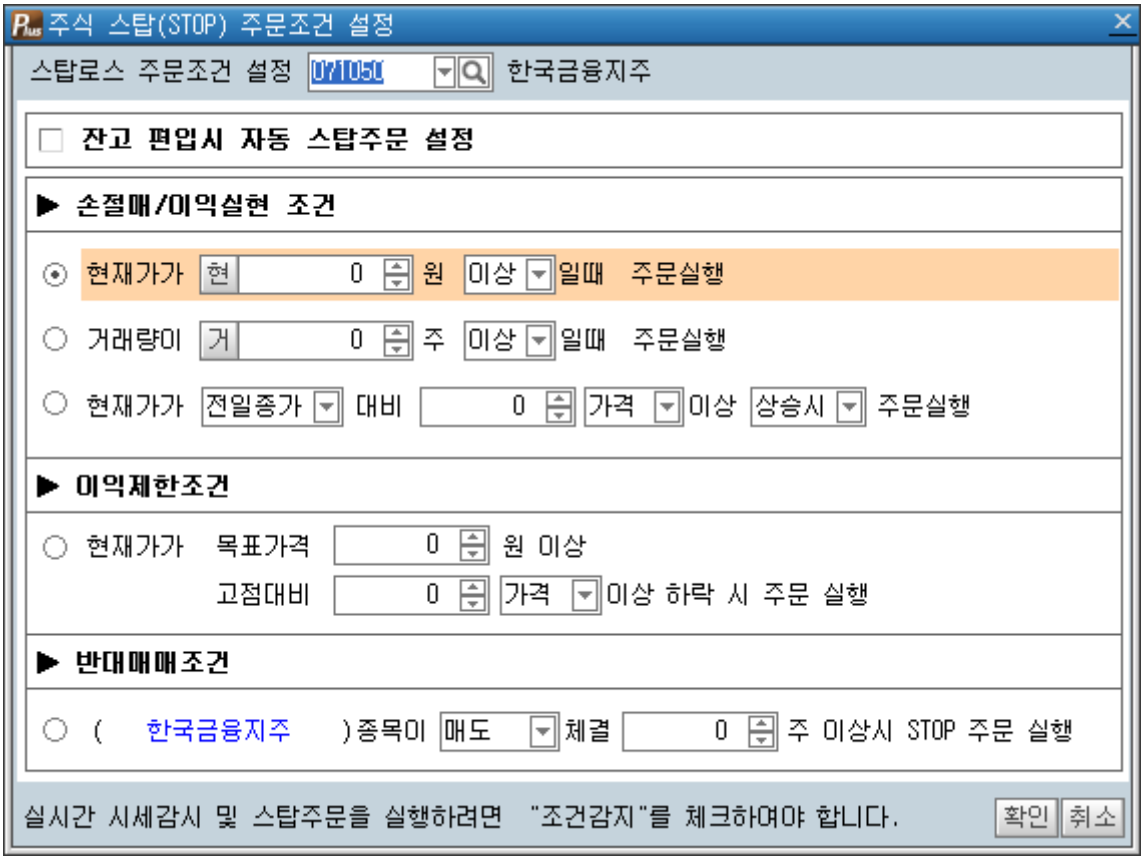

5 주문방식 선택 – 확인 후 주문 / 자동주문

- 확인 후 주문 또는 자동주문을 선택하여 주문방식을 설정합니다.
- 확인 후 주문 : 조건 만족 시 주문 확인(실행) 창이 화면에 나타나며 사용자가 "확인" 버튼을 클릭하여야만 주문이 실행됩니다.
- 자동 주문 : 조건 만족 시 자동으로 주문이 실행되며 메시지 창과 소리를 통해 통보해 줍니다.

COPYRIGHT KOREA INVESTMENT & SECURITIES CO.LTD.ALL RIGHTS RESERVED.

6 조건감지 선택/해제 (스탑주문 실행모드/ 수정모드 전환)

- 주문 입력 창에 종목, 주문내역, 스탑주문 조건을 모두 설정한 후 시세감지를 실행하기 위해서는 반드시 시세감지 버튼을 선택(체크)하여야 합니다.
- 시세감지가 선택된 상태에서만 스탑주문이 실행되며 시세감지가 해제된 상태에서는 종목 및 주문내역, 스탑주문조건 등을 수정, 변경할 수 있습니다.

7 스탑주문 취소 및 주문라인 삭제

- 스탑주문 취소 : 스탑주문 조건이 설정된 상태에서 "취소" 버튼을 클릭하면 주문내역 및 스탑주문조건이 지워지며 초기화 상태가 됩니다.
- 스탑주문 라인 삭제 : "삭제"버튼을 클릭하면 스탑주문이 설정된 주문라인을 삭제할 수 있습니다.
  - 종목 리스트 및 시세감지 조건 저장 및 불러오기
    그룹저장(그룹저장) 버튼을 클릭하여 현재 스탑주문 창에 설정된 주문 종목과 주문내역, 스탑주문조건을 그룹으로 저장할 수 있습니다.
    불러오기(불러오기) 버튼을 클릭하여 저장된 주문 종목과 주문내역, 스탑주문 조건을 불러올 수 있습니다.
- 주의사항
  종목, 주문내역, 스탑주문 조건을 설정한 후 "시세감지"를 선택하면 주문상태에 "대기"로 표시됩니다. 스탑주문 조건이 만족하여 주문이 발생하면 주문상태에 "주문발생"으로 전환되며 주문번호가 표시됩니다. "주문발생" 상태에서는 스탑주문 조건이 만족하더라도 주문은 재 실행되지 않습니다. 주문을 재실행하기 위해서는 "시세감지"를 해제하여 주문상태를 초기화 한 후 다시 "시세감지"를 선택하여 재 설정하여야 합니다.
- 주식 스탑주문은 강제 청산 주문외에도 일정가격에 도달하였을 때 신규 주문을 실행할 수도 있습니다.
  - 목표 가격까지 하락 시 저점 신규 매수 주문

8 메인의 종합설정 및 개별화면 설정기능을 제공합니다.

용어설명

강제 청산 주문 (Stop Order) 유형
손절매 주문 (Stop Loss) : 일정 손실 가격에 도달하면 자동으로 반대 청산 주문을 실행함으로써 손실을 제한하려는 주문입니다.
이익실현 주문 (Profit Taking) : 일정 목표(이익) 가격에 도달하면 자동으로 반대 청산 주문을 실행함으로써 이익을 확보하려는 주문입니다.
트레일링 스탑 (Trailing Stop) : 가격은 일정 구간에서 등락을 반복하는 경향이 있으므로 작은 손실 또는 작은 이익에는 관여하지 않고 일정 목표(이익) 가격에 도달하였다가 다시 이익이 극대화하지 못하고 재차 이익 축소 시에 반대 청산 주문을 실행함으로써 최소한의 이익은 확보하려는 주문으로써 투자자가 예상한 방향으로 주가가 진행될 시에 이익을 극대화할 수 있습니다.

COPYRIGHT KOREA INVESTMENT & SECURITIES CO.LTD.ALL RIGHTS RESERVED.

3. STOP주문 유의사항

- 주식 STOP주문기능 안내
  - 주식 STOP주문은 주식/ETF종목에 대해서만 서비스하고 있으며, 신용,대주주문 불가 합니다.
  - 당사에서 제공하는 주식 STOP(조건)주문은 손절매, 이익실현, 이익제한(Trailing Stop)의 조건을 설정한 후 해당 조건에 부합될 때 자동으로 주문을 수행하는 조건주문입니다.
    (도움말 참조)
  - STOP주문의 조건 감지는 "조건감시"에 체크한 순간부터 이루어집니다. 조건감시 상태에서는 설정 값을 변경하실 수 없으며 감시를 해제하신 후 설정값을 변경하셔야 합니다.
  - STOP주문에 의한 매매와 출금으로 인한 미수발생 시 관련 규정 및 약관에 따라 처리되어 미수동결계좌로 지정 될 수 있으므로 미수금의 발생여부과 금액을 확인하시기 바랍니다.
  - 정상적으로 발생된 주문의 경우라도 매매체결의 원칙, 잔고현황, 시장상황 등에 따라 체결이 되지 않을 수 있습니다.
  - "조건감시"설정 후 호가 및 수량 단위가 일치하지 않는 경우 주문이 거부될 수 있습니다.
  - 주식 STOP(조건)주문의 작동시간 안내
  - 주식 STOP(조건)주문은 현재가 체결량 데이터가 들어오는 시점에 감시가 실행됩니다. 수동주문의 경우 HTS가 실행되는 상태에서만 작동되므로 사용에 유의하시기 바랍니다.
    (감시는 정규시장매매시간 중 9:00 ~ 15:20분까지 가능하며 장전/장후 시간외종가,시간외단일가, 장시작전/장종료 동시호가의 예상체결가는 감지조건이 되지 않습니다.)
- 인위적인 주가조정시 운영방법 안내
  - 권리락, 배당락, 액면분할, 액면병합, 감자 등의 사유로 해당 종목의 기준가 변경 시에는 장 시작전 주식 STOP(조건)주문에서 설정 종목의 가격을 반드시 확인하시기 바랍니다.
    (해당 사유로 발생하는 문제에 대하여 당사는 책임을 지지 않습니다.)
- 위험고지
  다음의 경우의 항목으로 인한 오류는 당사에서 책임을 지지 않습니다.
  - 시세급변 및 주문 폭주시 시세전송 지연, 시세누락, 시세제공 업체의 처리 오류, 거래소의 주문체결지연 등으로 주식 STOP(조건)주문이 정상적이지 않을 수 있습니다.
  - 주문응답 지연, 체결수신 누락 및 지연으로 인한 주문의 미처리, 미체결 및 주문체결의 처리결과가 상이하게 나타날 수 있습니다.
  - 시스템 장애로 인한 백업서버 전환 처리시 주문중지 및 원하지 않는 호가에 주문 처리될 수 있습니다.
  - 시스템 전체 혹은 부분장애, 특정부분의 오류(운영장비, 프로그램,시세), 시스템 백업전환 등으로 서비스 지속보다 중지가 필요하다고 판단되는 경우 전체 주문에 관하여 정지시킬 수 있습니다.
  - 사용자의 컴퓨터(영업점, 사이버룸 PC포함)상태, 통신회선의 문제 또는 사용자의 고의,과실,전산기기 등의 조작오류, 사용방법 미숙지로 인한 사고에 대해서는 당사에서 책임을 지지 아니합니다.
  - 회사가 신의성실의 주의의무를 다하였음에도 부득이하게 발생하는 오류정보(예를 들어 코스콤 같은 외부기관에서의 오류정보 제공 등), 회사에 책임이 없는 컴퓨터 범죄, 고객의 비밀번호 관리 소홀 등으로 손해가 발생한 경우에는 당사에서 책임을 지지 아니합니다.
  - 전산장애, 회선장애, 천재지변, 전시, 사변 또는 부득이한 사유가 있는 경우에는 서비스의 제공이 지연되거나 중단될 수 있으며, 이로 인하여 발생한 손해에 대해서는 당사에서 책임을 지지 아니합니다.
- 기타
  - 주식 STOP(조건)주문을 이용함에 별도의 수수료를 받지 않습니다.

COPYRIGHT KOREA INVESTMENT & SECURITIES CO.LTD.ALL RIGHTS RESERVED.

주식 종합주문(IV) [0916]

1. 화면개요

- 주식주문을 실행할 수 있는 주식주문종합화면으로, 선택 종목의 시세 및 시장 각종 시세정보를 조회하면서 주문이 가능한 주문종합화면입니다.

2. 화면설명

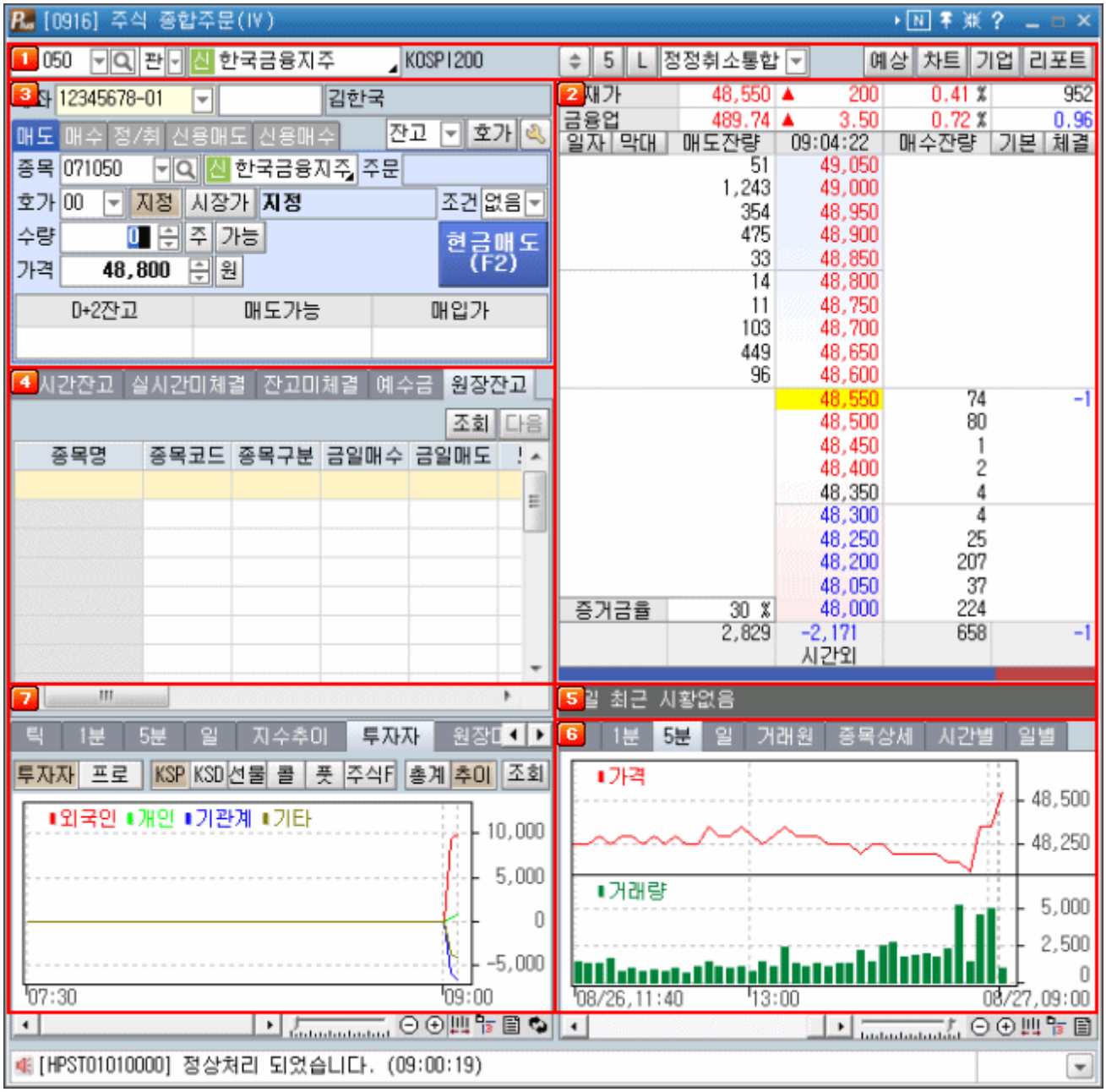

COPYRIGHT KOREA INVESTMENT & SECURITIES CO.LTD.ALL RIGHTS RESERVED.

1 전체 화면 기능버튼

1. 상단에 종목번호를 입력하거나 검색버튼을 이용하여 종목을 선택할 수도 있습니다.
   자세한 종목검색 방법을 조회하려면 화면 [0101]현재가(I)를 참조하십시오.
   - 화면의 상단에는 종목의 일반적인 당일 매매동향, 중앙에는 당일의 시간별 가격과 체결량 등을 조회할 수 있습니다.
   - 화면의 상단에는 종목의 일반적인 당일 매매동향, 중앙에는 당일의 시간별 가격과 체결량 등을 조회할 수 있습니다.
2. 화면의 보기형식을 변경하거나, 기업분석화면과 연결됩니다.
   - 5, 10 : 2 의 조회 호가의 수를 결정합니다. 현재의 화면은 '10'을 선택하여 우선호가의 숫자를 상하 10개를 조회한 화면입니다. '5'를 선택하시면 현재가 기준 상하5개의 가격면 나타나고, 세부화면1의 하단에는 기업정보가 조회됩니다.
   - L, R : 2/3 과 5/6 의 위치를 서로 변경합니다. 고객님의 편의에 맞게 조정하시면 됩니다.
   - 정정취소통합/분리/원클릭 버튼 : 3 상단의 매매형식선택버튼 중 정정/취소화면을 한 개의 화면에 통합하거나 별도로 분리하는 버튼입니다. 위 전체 화면에서 보기는 정정화면과 취소화면이 통합되어 있는 화면이고, '정정취소분리'를 선택하시면 정정화면과 취소화면이 별도의 화면으로 구성됩니다.

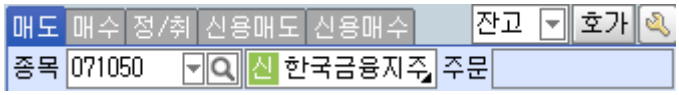

다음을 원클릭을 선택했을 경우의 주문화면입니다.

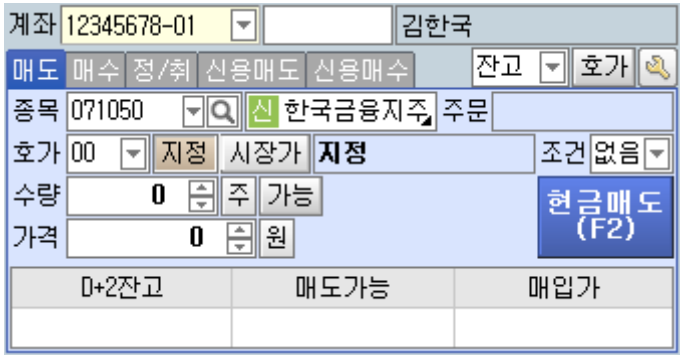

   - 차트 : 화면 [0300] 종합차트와 연결되어 선택된 종목을 분석하실 수 있습니다.
   - 분석 : 화면 [0614] 기업개요와 연결되어 선택된 기업의 재무정보 등 기업분석자료를 조회할 수 있습니다.

COPYRIGHT KOREA INVESTMENT & SECURITIES CO.LTD.ALL RIGHTS RESERVED.

2 종목호가



현재가	51,000	▲ 700	1.39 %	175,960
금융업	493.25	▼ 3.24	-0.65 %	95.69

일자 없음	매도잔량	14:41:05	매수잔량	상세	피봇
	810	51,900			
	226	51,800			
	493	51,700			
	493	51,600			
	539	51,500			
	546	51,400	상한	57,800	14.91
	382	51,300	고가	52,000	3.38
-1	1,147	51,200	시가	50,100	0.40
-7	1,075	51,100	저가	49,900	0.80
7	468	51,000	하한	42,800	14.91

현재가	체결량	50,900	33
51,000	3	50,800	275
51,000	1	50,600	4
51,000	2	50,500	60
51,000	565	50,400	7
51,000	3	50,300	2,139
51,000	1	50,100	142
51,000	3	50,000	130
		49,950	32
증거금율	30 %	49,900	118
-1	6,179	-3,239 시간외	2,940

1. 금일의 호가 및 최근 5거래일 동안의 그래프를 조회할 수 있습니다.
2. 기능 버튼
   - 대칭 일자 : 호가화면의 보기 형식을 선택할 수 있습니다.
   - 막대 없음 : 각 호가별 매수/매도잔량을 막대그래프로 조회하실 수 있습니다.
   - 상세 기본 없음 : 시고가, 종목상세 수치 등을 보는 방식을 선택합니다.
   - 체결 피봇 없음 : 체결가, 지지선 수치를 보는 방식을 선택합니다.

COPYRIGHT KOREA INVESTMENT & SECURITIES CO.LTD.ALL RIGHTS RESERVED.

3 주문실행

- 매수

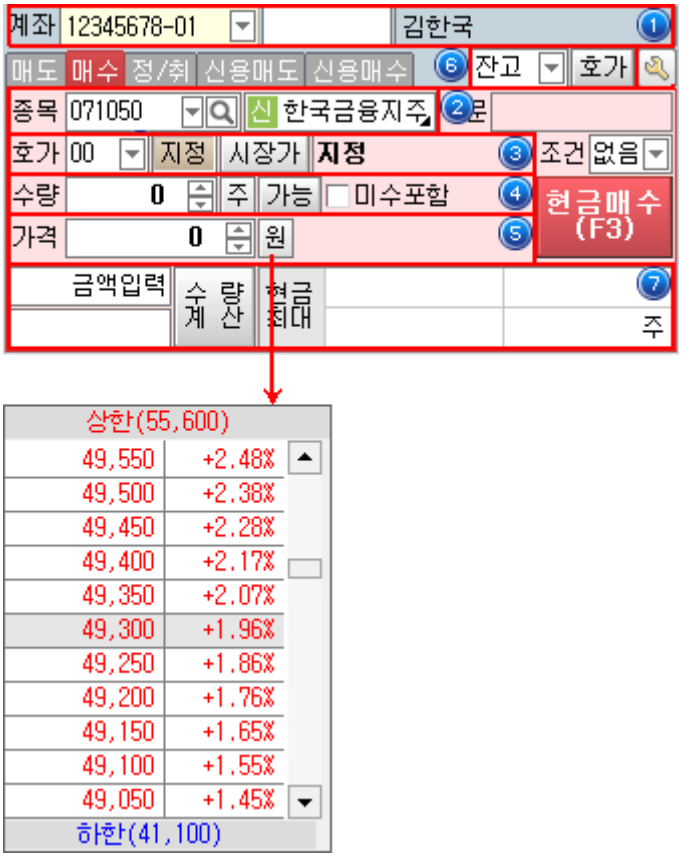

① 계좌번호 및 비밀번호는 eFriend접속과 동시에 자동적으로 입력되어 있습니다.

② 종목을 선택합니다.
종목번호를 모르시면 검색버튼을 사용하시면 됩니다.
검색버튼의 사용법은 화면 [0101] 현재가(I)을 참조하시면 됩니다.

③ 주문방법을 선택합니다.
시장가와 시간외주문을 선택하시면 수량만 입력가능하며, 가격은 입력할 수 없습니다.

- 보통 : 고객이 지정한 가격으로 주문합니다.
(일반적으로 주문이라고 하면 보통주문을 얘기합니다.)
- 시장가주문 : 시장에서 형성된 매수/매도호가로 체결시키기 위한 주문으로, 매수의 경우에는 상한가주문으로, 매도의 경우에는 하한가주문으로 하는 효과와 비슷하다고 할 수 있습니다. 따라서, 매수/매도 물량이 없는 종목만 아니라면 반드시 체결됩니다.
- 조건부지정가주문 : 고객이 지정한 가격로 주문하는 것이며, 장중 체결이 안된 경우에는 장마감동시호가 주문접수 때 시장가주문으로 전환되어 반드시 체결시키는 주문입니다. 코스닥종목은 불가능한 주문방식입니다.
- 시간외종가주문 : 장종료 후 15:10~16:00 매매시의 주문방법입니다. 당일종가로 거래가 가능하며 매매수량단위는 1주입니다.

④ 주문가격을 선택합니다.
3 에서 보통과 조건부 중 1가지를 선택하였을 경우에만 가격의 입력이 가능합니다.
가격의 선택방법은 다음의 2가지를 이용합니다.

- 직접 가격란에 숫자로 입력합니다.
- 가격란 옆에 있는 버튼을 클릭하여, 현재가/매수.매도 1.2.3호가/상.하한가/시.고.저가를 선택할 수 있습니다. 선택 후 실시간 박스를 체크해 놓으면 설정한 호가가 실시간으로 변동됩니다.

COPYRIGHT KOREA INVESTMENT & SECURITIES CO.LTD.ALL RIGHTS RESERVED.

- 호가단위

거래소

5천원 미만	5 원
5천원 이상 ~ 1만원 미만	10 원
1만원 이상 ~ 5만원 미만	50 원
5만원 이상 ~ 10만원 미만	100 원
10만원 이상 ~ 50만원 미만	500 원
50만원 이상	1000 원

코스닥

5천원 미만	5 원
1만원 미만	10 원
1만원 이상 ~ 5만원 미만	50 원
5만원 이상 ~	100 원

⑤ 수량을 입력하는 방법에는 다음과 같은 4가지 방법을 이용합니다.

- 직접 수량란에 숫자로 입력합니다.
- 주문내고자 하는 호가를 입력하고 가능수량 버튼을 클릭시 현재 잔고에서 주문가능수량이 입력됩니다. (미수미포함수량)
- ☑미수포함 를 선택(위 그림과 같이 선택하면 미수주문 가능수량을 포함)한 후, '가능수량' 버튼을 클릭합니다. 현재 잔고수준에서 미수포함 주문가능한수량이 자동적으로 입력됩니다.
- 임의의 자금규모를 설정하여 수량을 계산하는 방법입니다.
- 화면의 '금액입력'란(수량계산버튼 좌측입력란)에 직접 자금규모를 입력합니다.
- '수량계산'버튼을 클릭하면, 가격의 금액에 대한 주문가능수량이 나타나고 '수량'란에 입력됩니다.
- 주 버튼을 클릭하여 다음 화면에서 주수를 선택할 수도 있습니다.

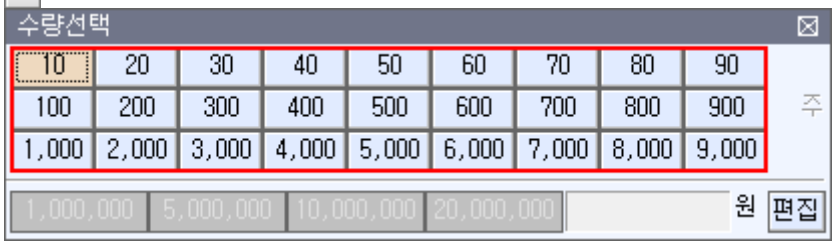

  - 해당 수량을 클릭하면 주문화면의 수량란에 자동으로 입력됩니다.
- 가능 버튼을 클릭하면 현호가에서 주문 가능한 수량이 조회됩니다.

⑥ 잔고 를 클릭하시면, 현재 보유중인 잔고를 조회가능합니다.

⑦ 종목, 가격 및 수량을 모두 선택·결정하였으면, '매수주문'버튼을 클릭하면, 다음과 같은 확인창이 나타나면서 주문내용의 확인 여부 등을 확인합니다.(매도, 정정, 취소 모두 동일합니다.)

COPYRIGHT KOREA INVESTMENT & SECURITIES CO.LTD.ALL RIGHTS RESERVED.

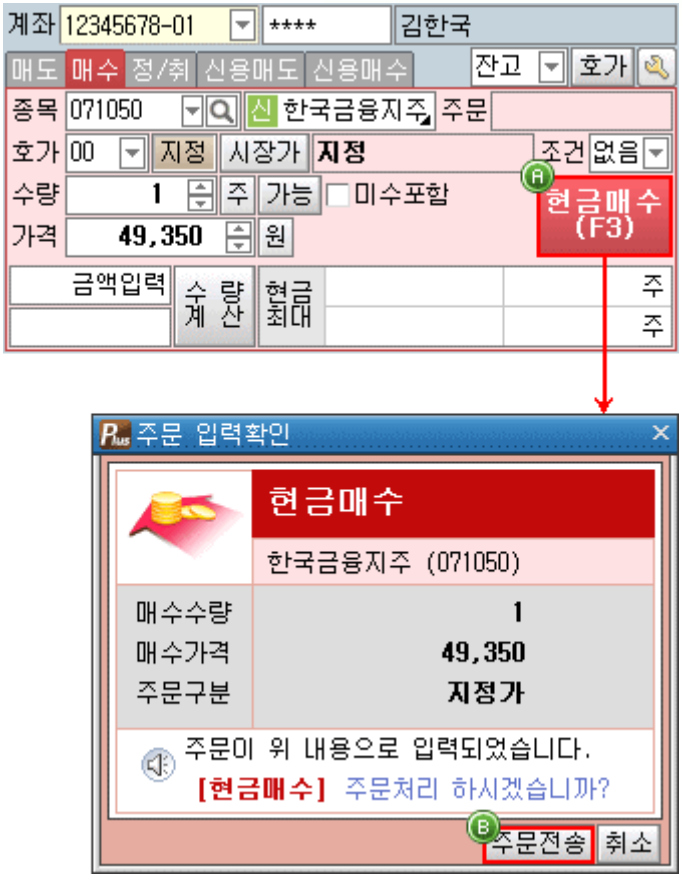

Ⓐ "매수주문버튼" 을 클릭하면 "주식매수주문" 확인창이 나타납니다.

Ⓑ 주문이 정상적으로 이루어지면 2차 주문확인창에 결과가 나타납니다.

⑧ '주문'을 클릭하면하면 주문하신 내용이 실행되면서 위와 같이 정상적으로 주문이 성공했다는 메시창이 나타납니다.
※ 주문창설정을 통해서 주식주문확인창 팝업 여부를 선택할 수 있습니다.

- 매도

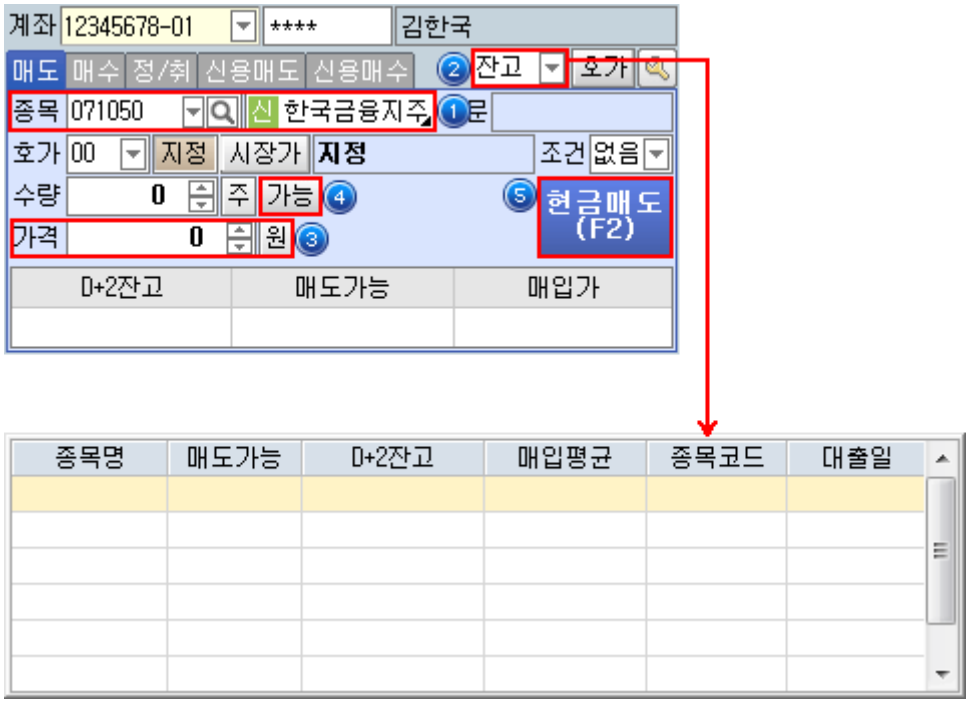

COPYRIGHT KOREA INVESTMENT & SECURITIES CO.LTD.ALL RIGHTS RESERVED.

① 호가의 선택방법은 '매수'를 참조하시면 됩니다.

② 잔고 버튼을 클릭하시면, 현재 잔고의 종목명/매도가능수량/D+2잔고/매입가를 조회할 수 있습니다.

③ 자동 을 클릭하시면, 설정해 놓은 주문가격이 실시간 연동되어 변동됩니다.

④ 가능 을 선택하면 하단에 매도가능종목에 손익분기가/D+2잔고/매도가능수량/매입가를 조회할 수 있습니다.

⑤ 모든 선택이 끝났으면, '매도주문'버튼을 클릭합니다.

⑥ 주문내용의 확인창이 나타나면서, 주문 실행여부를 확인합니다.

⑦ 주문내용의 확인창이 나타나면서, 주문 실행여부를 확인합니다.

- 정정/취소

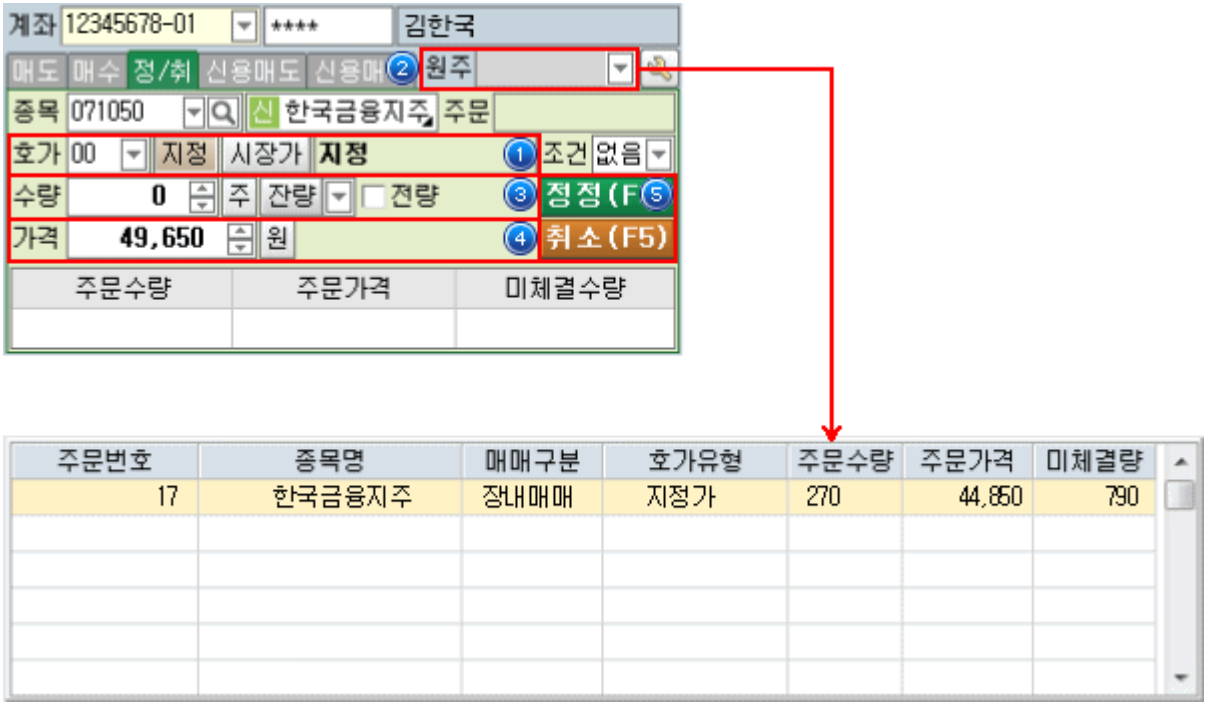

① 호가의 선택방법은 '매수'을 참조하시면 됩니다.

② '원주문'버튼을 클릭하여 정정할 주문을 선택합니다.
'원주문'버튼을 클릭하면 주문 미체결 현황을 조회할 수 있습니다. 정정할 주문을 선택합니다.

③ 잔량박스에 체크를 안하고 가능수량 버튼을 클릭하면 종목에 대한 주문가능수량이 입력되고, 전량 버튼을 선택하면, 현재 선택한 종목에 대한 모든 미체결잔량이 입력됩니다. (별도 수량 입력이 필요없습니다.)

④ 정정(F4) 버튼을 클릭하여 주문을 실행하면 주문 확인창이 나타나서 주문을 시행합니다.

- 정정/취소

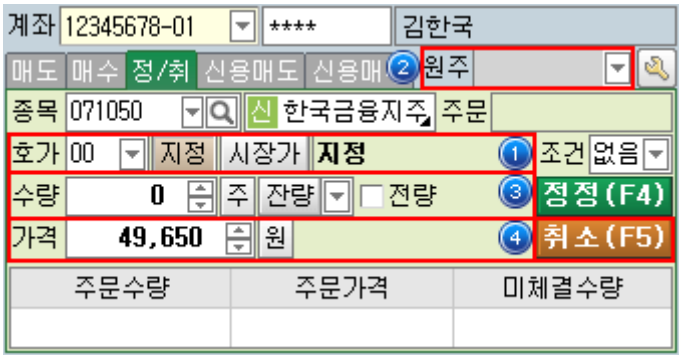

COPYRIGHT KOREA INVESTMENT & SECURITIES CO.LTD.ALL RIGHTS RESERVED.

1. 호가의 선택방법은 '매수'을 참조하시면 됩니다.
2. '원주문'버튼을 클릭하여 취소할 주문을 선택합니다.
3. 잔량박스에 체크를 안하고 가능수량 버튼을 클릭하면 종목에 대한 주문가능수량이 입력되고, ☑전량 버튼을 선택하면, 현재 선택한 종목에 대한 모든 미체결잔량이 입력됩니다. (별도 수량 입력이 필요없습니다.)
4. 취소(F5) 버튼을 클릭하여 주문을 실행하면 주문 확인창이 나타나서 주문을 시행합니다.

- 주문 분리화면

1. 정정/취소가 분리된 화면은 다음과 같습니다.
2. 매수/매도/정정/취소 방법은 4. 주식주문통합형 동일합니다.

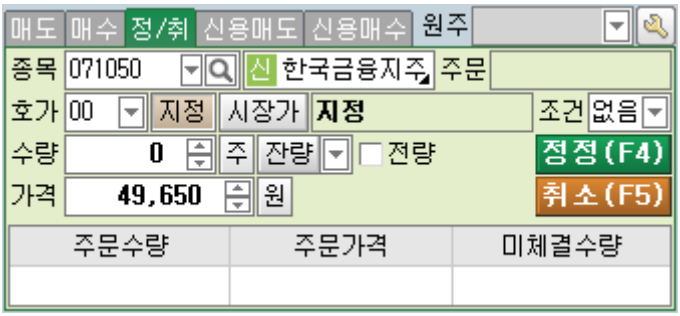

- 원클릭 주문 화면

매수

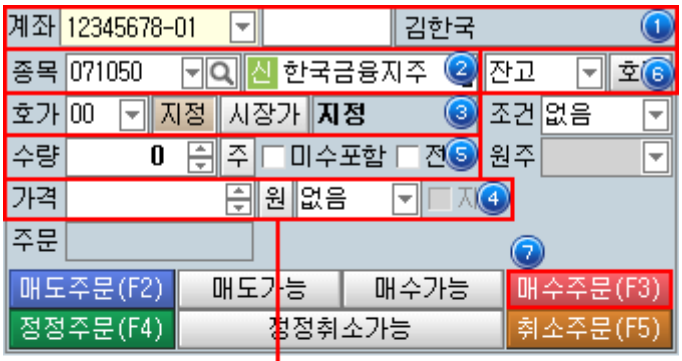

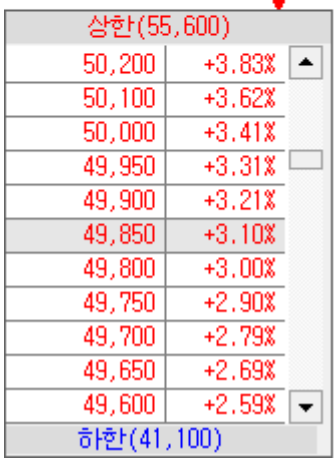

1. 계좌번호 및 비밀번호는 eFriend접속과 동시에 자동적으로 입력되어 있습니다.
2. 종목을 선택합니다.
   종목번호를 모르시면 검색버튼을 사용하시면 됩니다.
   검색버튼의 사용법은 화면 [0101] 현재가(I)을 참조하시면 됩니다.

COPYRIGHT KOREA INVESTMENT & SECURITIES CO.LTD.ALL RIGHTS RESERVED.

③ 주문방법을 선택합니다.
시장가와 시간외주문을 선택하시면 수량만 입력가능하며, 가격은 입력할 수 없습니다.

- 보통 : 고객이 지정한 가격으로 주문합니다.
(일반적으로 주문이라고 하면 보통주문을 얘기합니다.)
- 시장가주문 : 시장에서 형성된 매수/매도호가로 체결시키기 위한 주문으로, 매수의 경우에는 상한가주문으로, 매도의 경우에는 하한가주문으로 하는 효과와 비슷하다고 할 수 있습니다. 따라서, 매수/매도 물량이 없는 종목만 아니라면 반드시 체결됩니다.
- 조건부지정가주문 : 고객이 지정한 가격로 주문하는 것이며, 장중 체결이 안된 경우에는 장마감동시호가 주문접수 때 시장가주문으로 전환되어 반드시 체결시키는 주문입니다. 코스닥종목은 불가능한 주문방식입니다.
- 시간외종가주문 : 장종료 후 15:10~16:00 매매시의 주문방법입니다. 당일종가로 거래가 가능하며 매매수량단위는 1주입니다.

④ 주문가격을 선택합니다.
③ 에서 보통과 조건부 중 1가지를 선택하였을 경우에만 가격의 입력이 가능합니다.
가격의 선택방법은 다음의 2가지를 이용합니다.

- 직접 가격란에 숫자로 입력합니다.
- 가격란 옆에 있는 버튼을 클릭하여, 현재가/매수.매도 1.2.3호가/상.하한가/시.고.저가를 선택할 수 있습니다. 선택 후 실시간 박스를 체크해 놓으면 설정한 호가가 실시간으로 변동됩니다.
- 호가단위

⑤ ☑미수포함 여부를 선택한 후, 가능 버튼을 클릭하면 수량란에 자동으로 현재 매수가능한 수량이 입력됩니다.

- 주 버튼을 클릭하여 다음 화면에서 주수를 선택할 수도 있습니다.

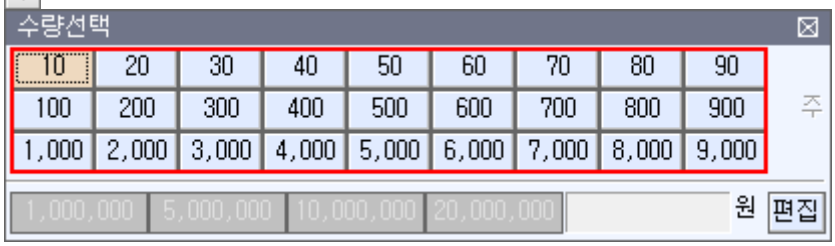

  - 해당 수량을 클릭하면 주문화면의 수량란에 자동으로 입력됩니다.

⑥ 종목, 가격 및 수량을 모두 선택·결정하였으면, 매수주문(F3) 버튼을 클릭하면, 다음과 같은 확인창이 나타나면서 주문내용의 확인 여부 등을 확인합니다.(매도, 정정, 취소 모두 동일합니다.)

COPYRIGHT KOREA INVESTMENT & SECURITIES CO.LTD.ALL RIGHTS RESERVED.

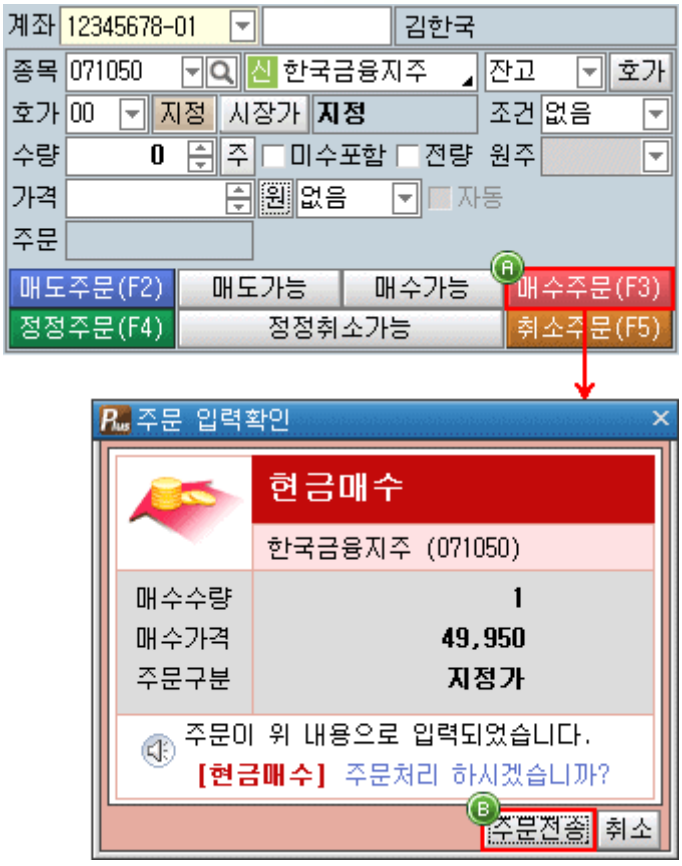

Ⓐ "매수주문버튼" 을 클릭하면 "주식매수주문" 확인창이 나타납니다.

Ⓑ 주문이 정상적으로 이루어지면 2차 주문확인창에 결과가 나타납니다.

⑦ "주문"을 클릭하면하면 주문하신 내용이 실행되면서 위와 같이 정상적으로 주문이 성공했다는 메시창이 나타납니다.

- 매도

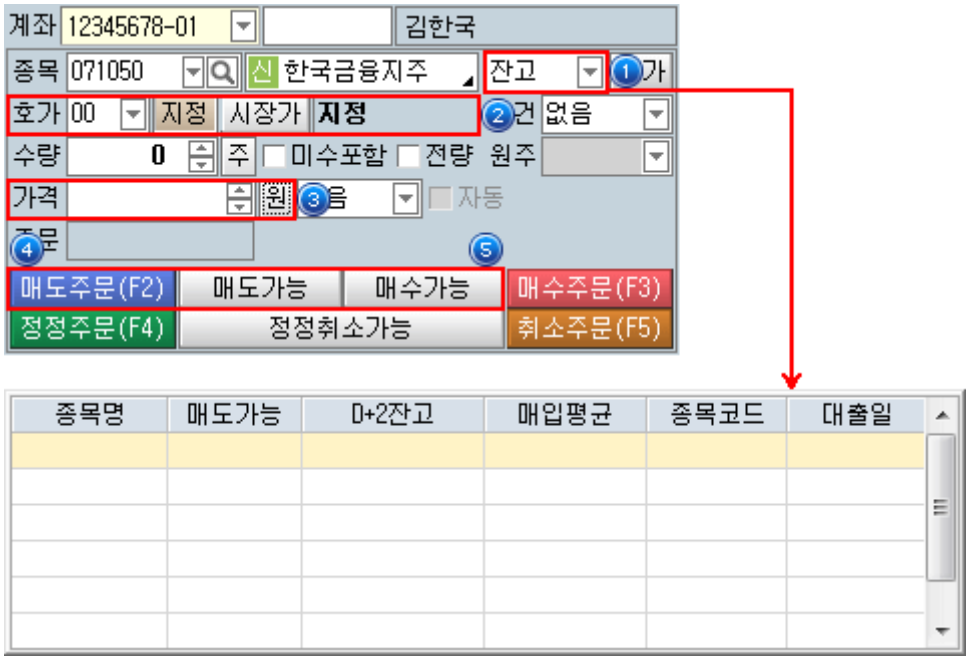

① 잔고버튼 잔고 을 클릭하여, 매도를 원하는 종목을 선택합니다.

② 호가의 선택방법은 '매수' 화면을 참조하시면 됩니다.

③ 매도를 원하는 가격을 입력합니다.

COPYRIGHT KOREA INVESTMENT & SECURITIES CO.LTD.ALL RIGHTS RESERVED.

④ 매도가능 [매도가능] 버튼을 클릭하면 현재 선택 종목의 매도 가능한 수량이 입력됩니다.

④ [매도주문(F2)] 을 클릭하여 주문을 실행합니다.

- 정정

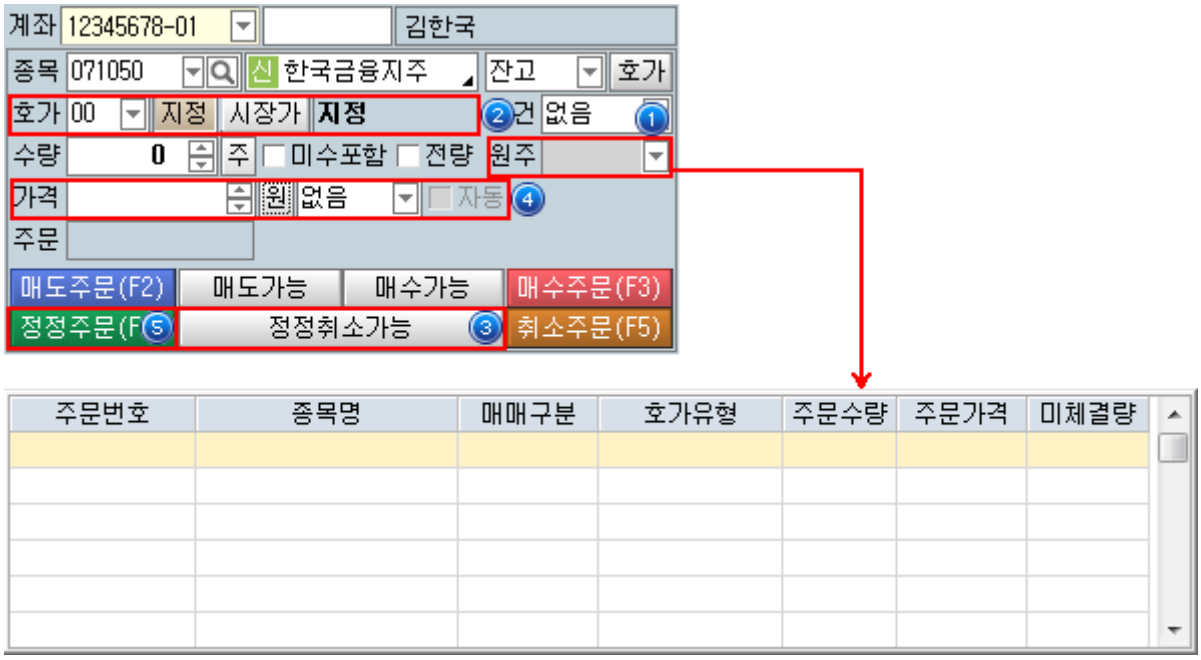

① '원주문'버튼을 클릭하여 주문정정할 종목을 선택합니다.

② 호가의 선택방법은 '매수'을 참조하시면 됩니다.

③ 종목을 선택한 후, [정정취소가능] 버튼을 클릭하면 미체결된 잔량이 수량란에 입력됩니다.
☑전량 버튼을 선택하면 별도의 수량 입력없이 미체결된 모든 잔량에 대하여 주문됩니다.

④ '가격'을 선택 또는 입력합니다.

⑤ [정정주문(F4)] 을 클릭하여 주문을 실행합니다.

- 취소

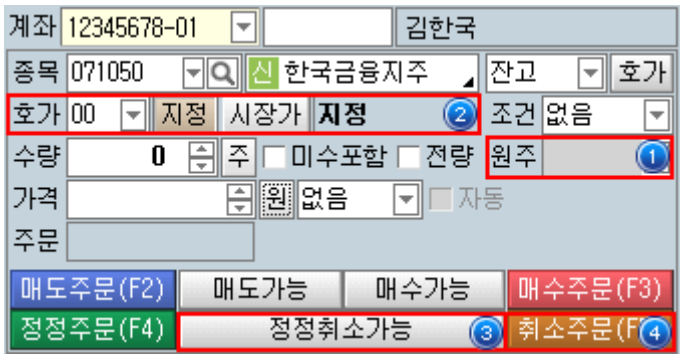

① '원주문'버튼을 클릭하여 주문정정할 종목을 선택합니다.

② 호가의 선택방법은 '매수'을 참조하시면 됩니다.

③ 종목을 선택한 후, [정정취소가능] 버튼을 클릭하면 미체결된 잔량이 수량란에 입력됩니다.
☑전량 버튼을 선택하면 별도의 수량 입력없이 미체결된 모든 잔량에 대하여 주문됩니다.

COPYRIGHT KOREA INVESTMENT & SECURITIES CO.LTD.ALL RIGHTS RESERVED.

☑전량 버튼을 선택하면 별도의 수량 입력없이 미체결된 모든 잔량에 대하여 주문됩니다.

④ '가격'을 선택 또는 입력합니다.

⑤ 취소주문(F5) 을 클릭하여 주문을 실행합니다.

- 주문창설정(주문설정)

세부화면이 우측상단의 버튼을 클릭하시면, 다음과 같이 ③ 의 환경을 설정할 수 있습니다.

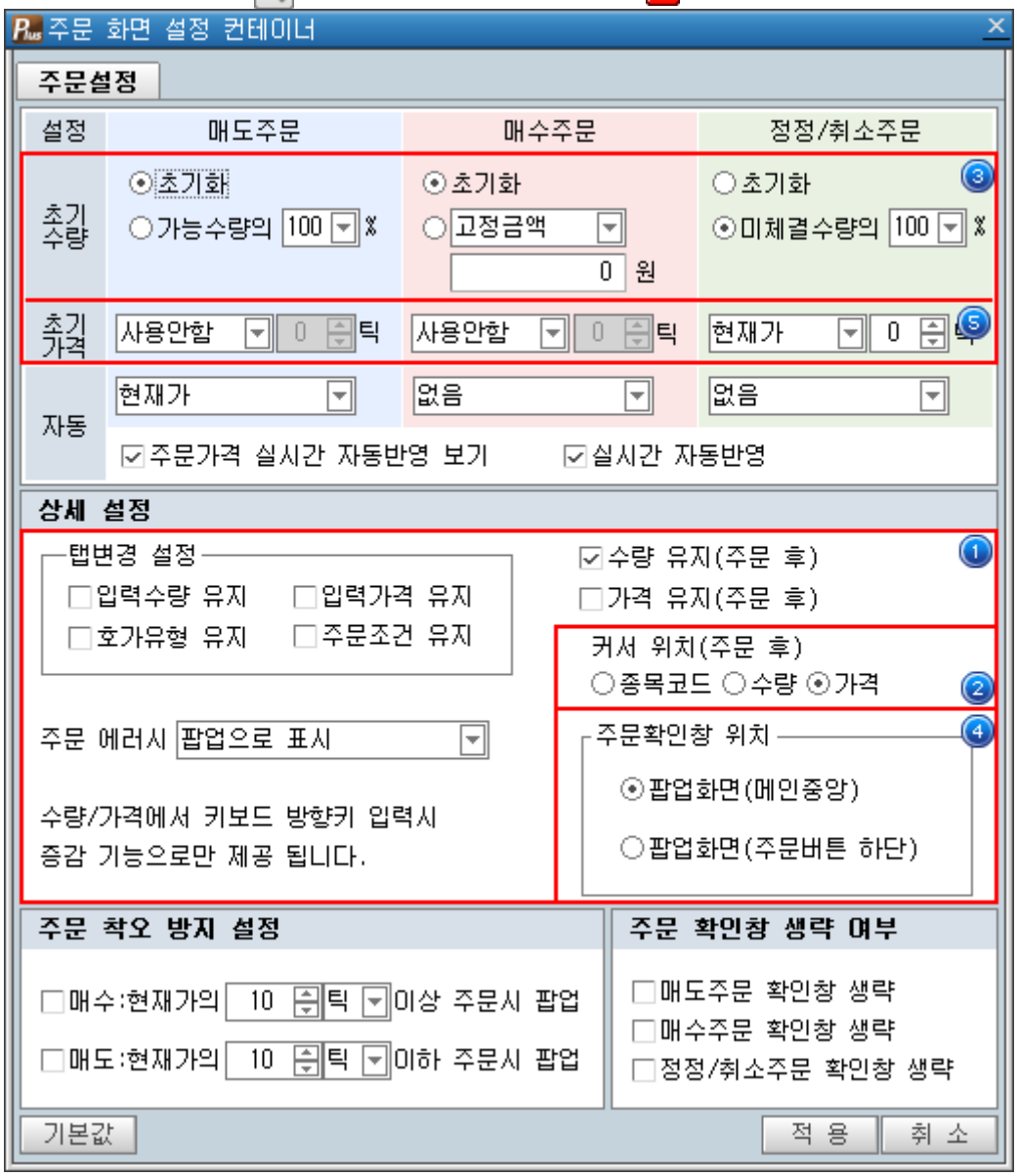

① 정상 주문한 실행 후, 호가유형/수량/금액 설정를 결정합니다.

› 호가유형/수량/금액 유지 : 선택을 하면 기 주문이 완료된 후 호가유형/수량/금액이 기 주문한 상태 그대로 유지됩니다.

› 동일한 형태의 주문을 반복할 때 사용할 수 있습니다.

② 매수/매도수량의 일정수량 설정 여부를 설정할 수 있습니다.

③ 매수/매도가격의 일정호가 설정 여부를 설정할 수 있습니다.

④ 주문이 완료된 후 커서의 위치를 결정합니다.
각 선택된 사항에 따라 커서가 위치합니다.
동일한 종목의 매매가 빈번한 경우에는 수량이나 가격창으로 설정해 놓는 것이 편리합니다.

COPYRIGHT KOREA INVESTMENT & SECURITIES CO.LTD.ALL RIGHTS RESERVED.

⑤ 각 주문버튼(매수/매도/정정/취소버튼을 클릭한 후, 주문내용의 확인창 및 주문처리결과를 보여주는 팝-업 창의 사용여부를 결정합니다.

⑥ 설정하면 세부화면2의 매수의 예와 같이 각 주문버튼을 클릭한 후, 첫번째는 주문내용의 확인, 두번째는 정상주문결과를 알려주는 확인창이 나타납니다.

- 주문창설정(손익분기가)

① 목표 수익률 및 적용수수료율을 선택한 후, 확인버튼을 클릭합니다.

② 매도주문 창에서 종목을 선택한 후 '가능수량'버튼을 클릭하시면, 창 하단의 손익분기가란에 본 창에서 설정한 목표 수익률을 달성하기 위한 매도가능가격이 나타납니다.

4 계좌잔고정보

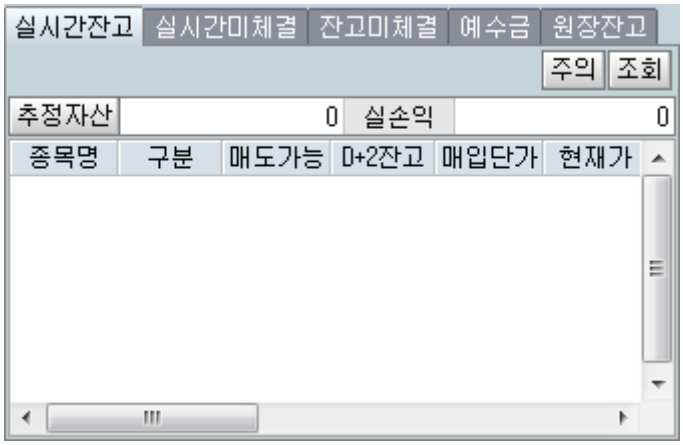

① 실시간잔고 : 잔고 현황을 조회합니다. 자세한 사항을 조회하시려면 화면 8566(미니실시간잔고)의 도움말을 참조하십시오.

② 실시간미체결 : 당일 주문한 내역의 체결내역을 조회할 수 있습니다.

- 정정, 취소 주문시 본 화면의 해당 종목을 클릭하면, 원주문번호가 자동적으로 입력됩니다.
- '전체선택'을 클릭한 후, '일괄취소' 버튼을 클릭하면, 현재 미체결된 주문에 대하여 일괄적으로 '취소'주문이 가능합니다.

③ 예수금 : 예수금 잔고 현황 및 출금가능액 등을 조회합니다.

④ 원장잔고 : 잔고 현황 및 평가손익 등 각종 매매내역의 조회가 가능합니다. 자세한 내용의 조회를 원하시면 화면 [0800]체결기준잔고의 도움말을 참조하십시오.

5 종목뉴스



클릭하면 [0610] 종목뉴스 화면이 팝업되어 최근 뉴스를 볼 수 있습니다.

COPYRIGHT KOREA INVESTMENT & SECURITIES CO.LTD.ALL RIGHTS RESERVED.

6 종목그래프1

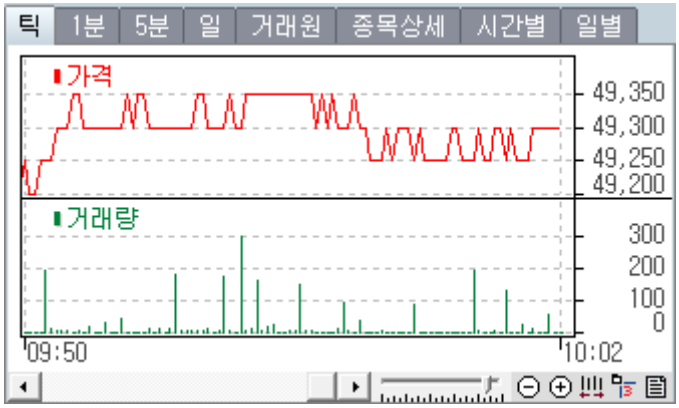

선택된 종목에 대한 당일 시간별 매매현황 등을 조회할 수 있습니다.

1. 틱/1분/5분/일 : 선택 시간별 가격변동 현황 및 체결량을 차트로 조회합니다. 자세한 사항의 조회를 원하시면 화면 [0116] 현재가(II)를 참조하십시오.
2. 거래원 : 일정기간별 선택종목 매매상위회원사를 조회합니다. 자세한 사항은 화면 [0116] 현재가(II)를 참조하십시오.
3. 종목상세 : 종목의 상세정보를 조회합니다. 자세한 사항은 화면 [0116] 현재가(II) 상세정보를 참조하십시오.
4. 시간별/일별 : 당일 또는 일정기간별 가격변동현황을 수치 조회합니다. 자세한 사항은 화면 [0116] 현재가(II), 체결추이, 일별추이를 참조하십시오.

7 종목그래프2

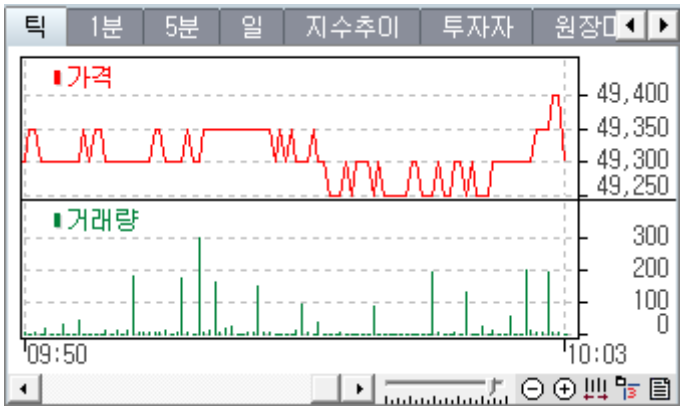

선택된 종목에 대한 당일 시간별 매매현황 등을 조회할 수 있습니다.

1. 매수비율 ; 당일의 매수체결비율 변동을 조회합니다.
   자세한 사항은 화면 [0100] 현재가(III)를 참조하십시오.
2. 틱/1분/5분/일 : 선택시간별 가격변동현황을 조회합니다.
   자세한 사항은 화면 [0100] 현재가(III)를 참조하십시오.
3. 지수추이 : KOSPI 및 KOSDAQ 지수의 등락현황을 조회합니다.
   자세한 사항은 화면 [0100] 현재가(III)를 참조하십시오.
4. 투자자 : 투자자별 매매동향을 조회합니다.
   자세한 사항은 화면 [0402] 시장별 매매동향을 참조하십시오.

COPYRIGHT KOREA INVESTMENT & SECURITIES CO.LTD.ALL RIGHTS RESERVED.

주식 오토셀 주문 [0919]

1. 화면개요

- 이 화면은 종목의 매수주문 후 바로 매도주문을 실행시키도록 미리 설정하여 사용 할 수 있는 주식 특화 주문입니다.
  이 화면의 특징은 직장인 또는 자리를 자주 비우게 되는 투자자가 이용하기 유용한 주문화면으로서 보통 해당 종목을 저가에 매수 주문을 내 놓고 만약 체결되면 미리 지정한 목표가에 도달시자동으로 매도 주문이 나가게 되어 차익 실현을 하고자 할 경우에 유용하게 쓰이게 됩니다.

2. 화면설명

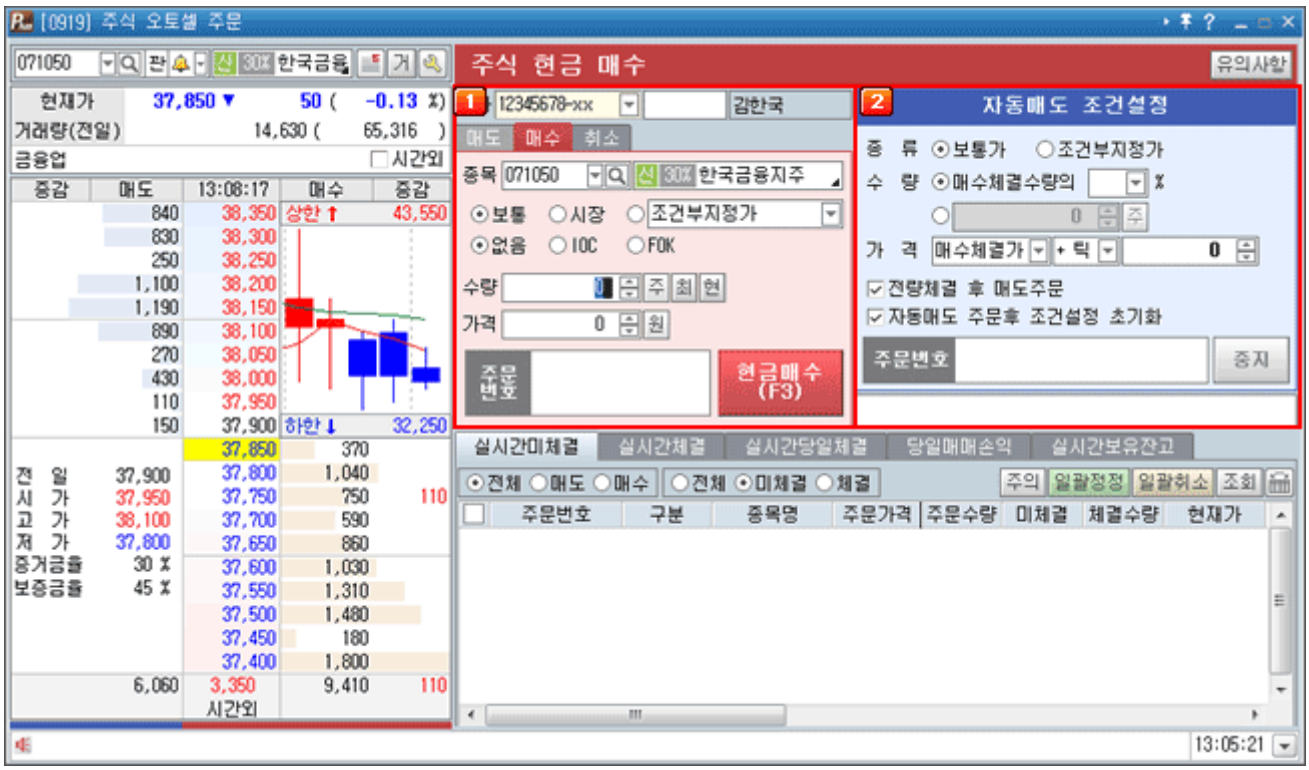

1 매수주문 영역

일반 매수주문과 동일하게 매수주문을 내는 영역입니다. 위의 예에서 보면 하이닉스를 19,200원에 60주 매수를 하되, **2** 번 영역에서 매수한 종목이 체결되었을 경우 자동으로 매도주문을 설정하게 됩니다.

2 자동매도 조건설정 영역

이 영역은 **2** 영역에서 매수주문을 낼 때 매수체결 되었을 경우 자동으로 매도주문 이 나갈 수 있도록 매도주문을 설정하는 영역입니다. 위의 예에서 보면 하이닉스 종목이 19,200원에 전량체결 되었을 경우 자동으로 매수체결량(60주)의 100%인 60주가 자동으로 19,450원에 나간다는 것을 의미합니다.

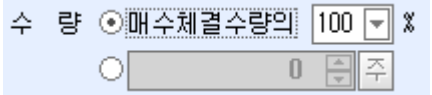

이 부분은 매수체결량의 몇%를 매도 할 것인지 매도 수량을 설정하거나, 직접 수량을 입력할 수도 있습니다.



이 부분은 매도가격을 설정하는 곳으로 매수체결가의 + 틱, +% 위로 매도를 낼 것인지를 선택하거나, 직접입력을 하여 매도가격을 설정할 수도 있습니다.



COPYRIGHT KOREA INVESTMENT & SECURITIES CO.LTD.ALL RIGHTS RESERVED.

이 부분은 매수를 낸 주문이 전량 체결되었을 경우에 매도주문이 자동으로 나가도록 하고자 하는 경우 체크를 하시고, 일부만 체결되었을 경우라도 매도주문이 자동으로 나가게 하고자 할 경우는 체크를 해제합니다.

☑ 자동매도 주문후 조건설정 초기화

이 부분은 자동매도 주문을 설정한 후 최종 매수주문을 낸 이후에 자동매도 주문의 설정을 초기화 하려면 체크를 하시고, 설정이 초기화 되지 않도록 하려면 체크를 해제하시면 됩니다.

3. 유의사항

- 주식 반대주문 화면 내에서 수동 매매후 자동매도 되므로 유의하시기 바랍니다.
- 주식 반대주문 화면 내에서 수동 매매후 미체결된 경우 반대주문 영역에서만 자동 매도가 가능합니다.
  [미체결 화면의 일괄정정 주문시 자동매도 주문 처리가 되지 않습니다.]
- 해당화면을 닫거나 종목변경시 진행중이던 자동 매도주문은 처리되지 않습니다.
- 계좌화면에서 종목연동을 하거나 다른설정에서 종목연동 설정할 경우 진행중이던 자동 매도 주문이 중단되므로 위의 하시기 바랍니다.

COPYRIGHT KOREA INVESTMENT & SECURITIES CO.LTD.ALL RIGHTS RESERVED.

선물옵션 매도 [0920]

1. 화면개요

- 선물옵션 주문화면은 매매에 필요한 핵심 정보와 필수 기능만을 제공하고 있어 안정적이고 신속한 선물옵션 주문 수행이 가능한 화면입니다.
- 매도/ 매수/ 정정취소/ 주문체결/ 당일 매매손익평가 화면이 탭(TAB)으로 구성되어 있어 신속한 주문과 함께 당일 매매 내역 및 결과를 간편하게 조회할 수 있습니다.

2. 화면설명



1 매도 주문 입력 창

› 계좌 비밀번호, 종목코드, 매매구분, 매도수량, 매도가격을 입력한 후 매도(매도주문(F2)) 버튼을 클릭하여 주문을 실행합니다.

- 매도수량/가격 기억(History) 기능
  매도 주문 실행 후 매도 수량/가격 입력 창은 0값으로 초기화되나 이전에 주문했던 내역은 입력 창 우측에 기록됩니다. 마우스로 클릭 시 주문 가격/수량이 재 입력됩니다.
- 매도 가능 수량 조회
  가능수량(신규)버튼을 클릭하면 현재 조회 종목의 매도주문 가능수량이 조회되며 조회된 가능수량을 클릭하면 주문수량으로 입력됩니다.

COPYRIGHT KOREA INVESTMENT & SECURITIES CO.LTD.ALL RIGHTS RESERVED.

- 계좌 비밀번호 자동 저장
  계좌 비밀번호는 메뉴 설정 > 종합설정 > 주문설정 에서 "계좌 비밀번호 저장"을 선택하시면 매번 비밀번호를 입력할 필요가 없으며 최초에 한번만 입력하시면 됩니다.

› 수량 선택기능

- ☐ 고정 : 선물옵션매도, 선물옵션매수화면에 한해서 수량을 고정시킴(연동)
- C : 입력된 수량을 지움.
- +1 +3 +5 +10 : 현재수량에 버튼의 값만큼 증가시킴
- 신 : 매매 가능한 주문가능 수량.

2 보유잔고 조회 창

› 현재 보유하고 있는 종목 및 잔고 현황정보를 제공합니다.

› 종목을 클릭하면 주문입력 창과 시세조회 창으로 해당 종목 정보가 연계됩니다.

› 주문 체결 이 후 보유잔고를 재 조회할 때에는 조회(조회)버튼을 클릭합니다.

3 시세조회 창

› 현재 조회된 종목의 현재가 및 호가 정보가 제공됩니다.

› 호가를 마우스로 클릭하면 주문 입력 창의 주문가격으로 입력됩니다.

용어설명

시장가 주문 (Market order)
종목, 수량은 지정하되 가격은 지정하지 않는 주문으로서 시장에 접수된 시점에서 매매가능한 가장 유리한 가격으로 매매를 성립시키는 것으로 하고 내는 주문이다. 이에따라 시장가호가는 지정가호가보다 가격적으로 우선하되 매도 시장가호가와 하한가의 매도 지정가호가가, 매수 시장호가와 상한가의 매수 지정가호가는 동일한 가격의 호가로 보아 처리한다.

조건부 지정가
장 종료시의 가격을 단일가격에 의한 개별경쟁매매방법으로 결정하는 경우 시장가 주문으로 전환할 것을 조건으로 하는 지정가주문이다. 즉 시장중에 일정한 가격을 정해 주문을 냈으나 매매체결이 안된 경우 장마감 단일가매매시에 자동적으로 시장가 주문방식으로 전환되는 주문이다.

최유리지정가
시장가호가처럼 호가할 때에는 가격을 지정하지 않으나 호가가 시장에 도달된 때 가장 빨리 집행될 수 있는 가격을「지정」한 것으로 간주하는 호가로서 시장가호가와 지정가호가의 성격을 동시에 갖고 있다.

COPYRIGHT KOREA INVESTMENT & SECURITIES CO.LTD.ALL RIGHTS RESERVED.

선물옵션 매수 [0921]

1. 화면개요

- 선물옵션 주문화면은 매매에 필요한 핵심 정보와 필수 기능만을 제공하고 있어 안정적이고 신속한 선물옵션 주문 수행이 가능한 화면입니다.
- 매도/ 매수/ 정정취소/ 주문체결/ 당일 매매손익평가 화면이 탭(TAB)으로 구성되어 있어 신속한 주문과 함께 당일 매매 내역 및 결과를 간편하게 조회할 수 있습니다.

2. 화면설명

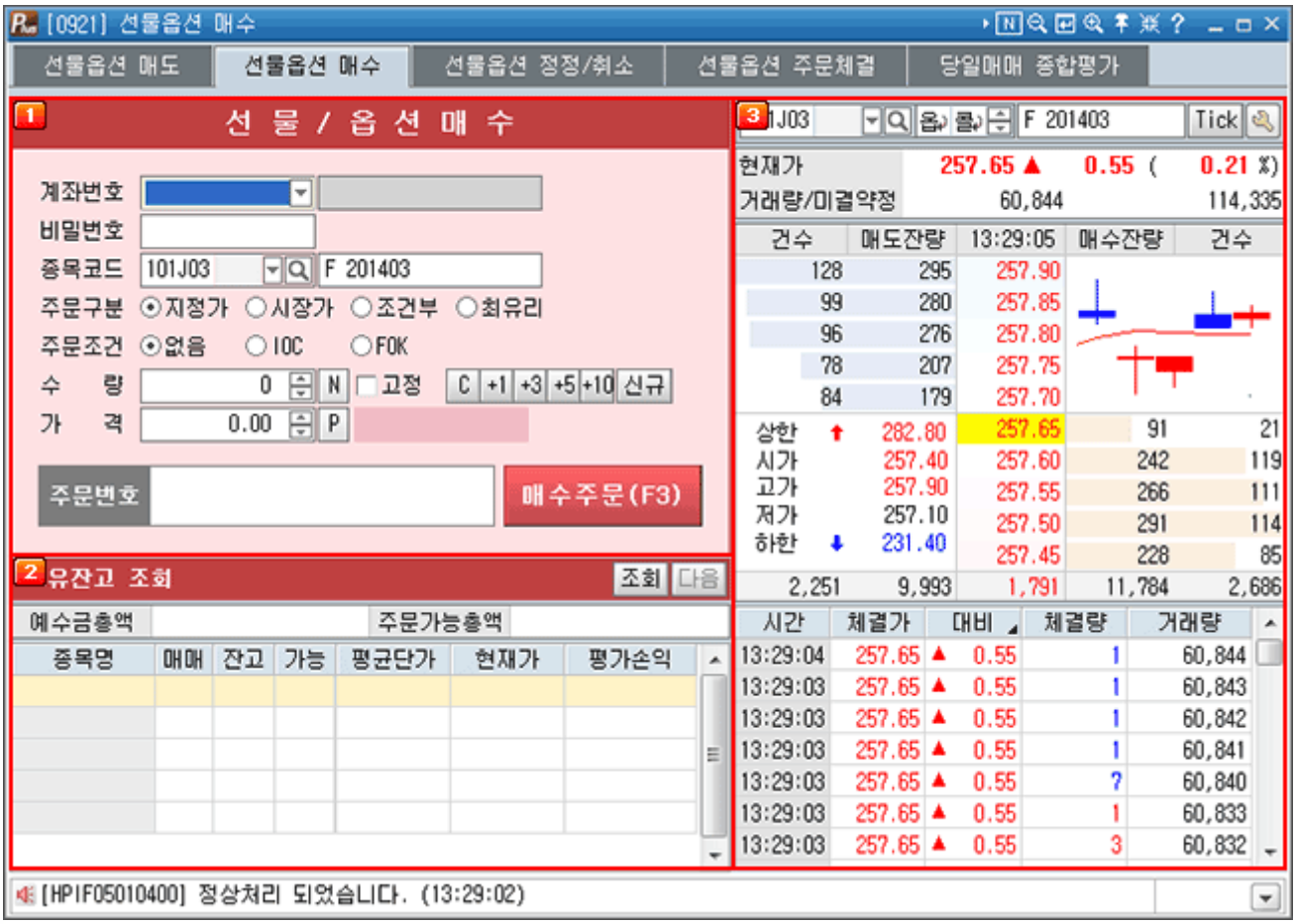

1 매도 주문 입력 창

› 계좌 비밀번호, 종목코드 매매구분, 매도수량, 매도가격을 입력한 후 매수(매수주문(F3)) 버튼을 클릭하여 주문을 실행합니다.

- 매수 수량/가격 기억(History) 기능
  매수 주문 실행 후 매수 수량/가격 입력 창은 0값으로 초기화되나 이전에 주문했던 내역은 입력 창 우측에 기록됩니다. 마우스로 클릭 시 주문 가격/수량이 재 입력됩니다.
- 매수 가능 수량 조회
  가능수량(신규)버튼을 클릭하면 현재 조회 종목의 매수주문 가능수량이 조회되며 조회된 가능수량을 클릭하면 주문수량으로 입력됩니다.

COPYRIGHT KOREA INVESTMENT & SECURITIES CO.LTD.ALL RIGHTS RESERVED.

- 계좌 비밀번호 자동 저장
  계좌 비밀번호는 메뉴 설정 > 종합설정 > 주문설정 에서 "계좌 비밀번호 저장"을 선택하시면 매번 비밀번호를 입력할 필요가 없으며 최초에 한번만 입력하시면 됩니다.

2 보유잔고 조회 창

- 현재 보유하고 있는 종목 및 잔고 현황정보를 제공합니다.
- 종목을 클릭하면 주문입력 창과 시세조회 창으로 해당 종목 정보가 연계됩니다.
- 주문 체결 이 후 보유잔고를 재 조회할 때에는 조회(조회)버튼을 클릭합니다.

3 시세조회 창

- 현재 조회된 종목의 현재가 및 호가 정보가 제공됩니다.
- 호가를 마우스로 클릭하면 주문 입력 창의 주문가격으로 입력됩니다.

4 수량 선택기능

- ☐ 고정 : 선물옵션매도, 선물옵션매수화면에 한해서 수량을 고정시킴(연동)
- C : 입력된 수량을 지움.
- +1 +3 +5 +10 : 현재수량에 버튼의 값만큼 증가시킴
- 신 : 매매 가능한 주문가능 수량.

용어설명

시장가 주문 (Market order)
종목, 수량은 지정하되 가격은 지정하지 않는 주문으로서 시장에 접수된 시점에서 매매가능한 가장 유리한 가격으로 매매를 성립시키는 것으로 하고 내는 주문이다. 이에따라 시장가호가는 지정가호가보다 가격적으로 우선하되 매도 시장가호가와 하한가의 매도 지정가호가가, 매수 시장호가와 상한가의 매수 지정가호가는 동일한 가격의 호가로 보아 처리한다.

조건부 지정가
장 종료시의 가격을 단일가격에 의한 개별경쟁매매방법으로 결정하는 경우 시장가 주문으로 전환할 것을 조건으로 하는 지정가주문이다. 즉 시장중에 일정한 가격을 정해 주문을 냈으나 매매체결이 안된 경우 장마감 단일가매매시에 자동적으로 시장가 주문방식으로 전환되는 주문이다.

최유리지정가
시장가호가처럼 호가할 때에는 가격을 지정하지 않으나 호가가 시장에 도달된 때 가장 빨리 집행될 수 있는 가격을「지정」한 것으로 간주하는 호가로서 시장가호가와 지정가호가의 성격을 동시에 갖고 있다.

COPYRIGHT KOREA INVESTMENT & SECURITIES CO.LTD.ALL RIGHTS RESERVED.

선물옵션 정정/취소 [0922]

1. 화면개요

- 선물옵션 정정/취소 주문화면은 이미 거래소에 접수된 미체결 주문을 정정 또는 취소하는 주문화면입니다.
- 매도/ 매수/ 정정취소/ 주문체결/ 당일 매매손익평가 화면이 탭(TAB)으로 구성되어 있어 신속한 주문과 함께 당일 매매 내역 및 결과를 조회할 수 있습니다.

2. 화면설명

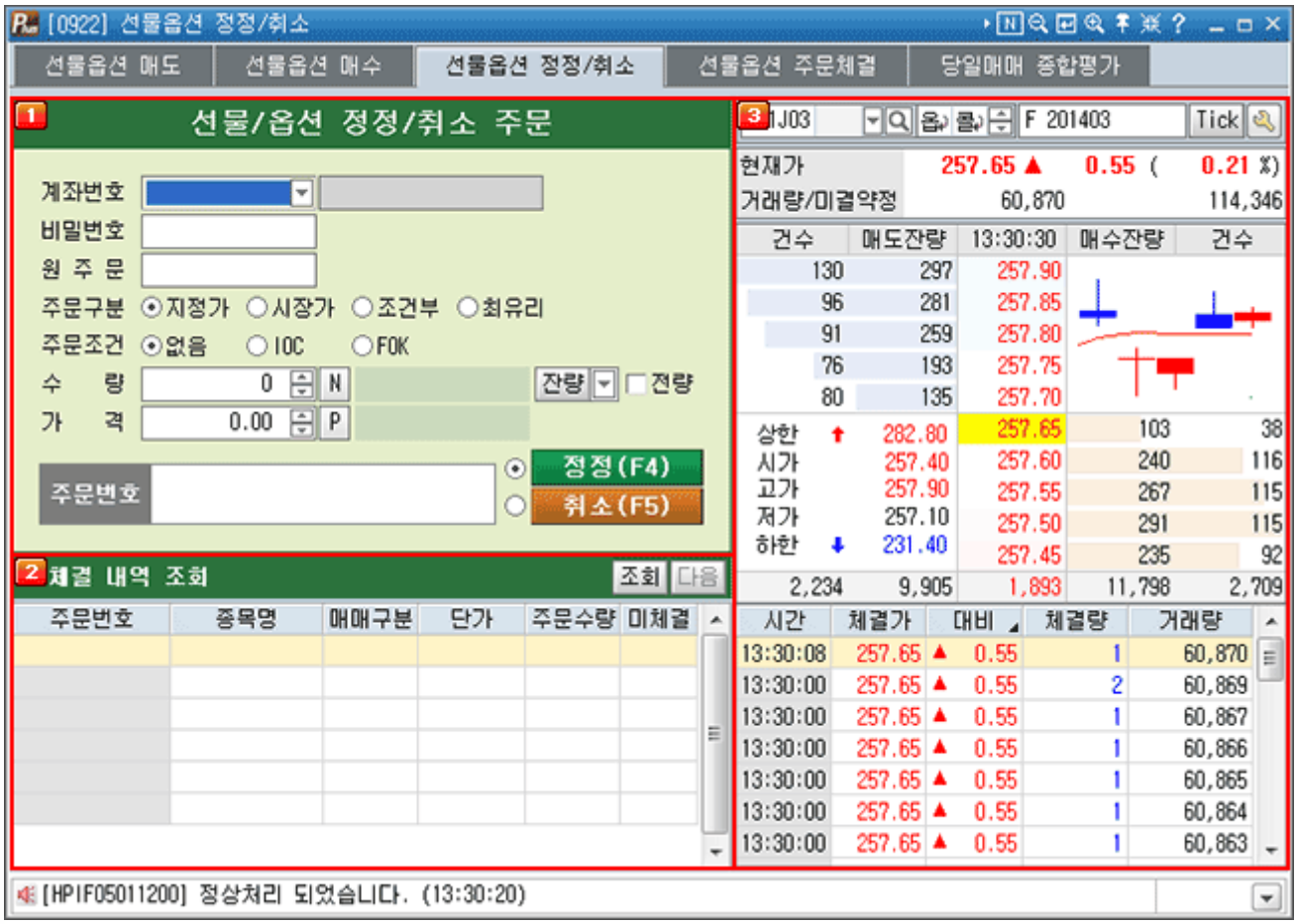

1 정정/취소 주문 입력 창

- 정정 주문 시 계좌 비밀번호, 원주문번호, 주문(정정)수량, 주문(정정)가격을 입력한 후 정정 주문(정정(F4)) 버튼을 클릭하여 정정 주문을 실행합니다.
- 취소 주문 시 계좌 비밀번호, 원주문번호, 주문(취소) 수량을 입력한 후 취소 주문(취소(F5)) 버튼을 클릭하여 취소 주문을 실행합니다.
- 원주문번호는 하단 미체결 내역 조회 창에서 정정/취소 대상 종목을 클릭하면 자동으로 입력됩니다.
- 원주문번호 입력과 동시에 정정 또는 취소 가능 수량이 자동으로 주문수량으로 입력됩니다.
- 주문가격은 정정 주문 시에만 입력합니다.
  - 계좌 비밀번호 자동 저장
    계좌 비밀번호는 메뉴 설정 > 종합설정 > 주문설정 에서 "계좌 비밀번호 저장"을 선택하시면 매번 비밀번호를 입력할 필요가 없으며 최초에 한번만 입력하시면 됩니다.

COPYRIGHT KOREA INVESTMENT & SECURITIES CO.LTD.ALL RIGHTS RESERVED.

2 미체결 내역 조회 창

- 현재 주문 접수된 미체결 주문 내역 정보가 제공됩니다.
- 미체결 내역을 마우스로 클릭 시 주문 입력 창에 주문내역이 연계됩니다. 원주문번호 입력 및 정정 또는 취소 가능 수량을 주문수량으로 입력됩니다.
- 최근 미체결 정보를 조회하려면 조회(조회)

3 시세조회 창

- 당해 종목의 현재가 및 호가 정보가 제공됩니다.
- 호가를 마우스로 클릭하면 주문 입력 창의 주문가격으로 입력됩니다.

용어설명

시장가 주문 (Market order)
종목, 수량은 지정하되 가격은 지정하지 않는 주문으로서 시장에 접수된 시점에서 매매가능한 가장 유리한 가격으로 매매를 성립시키는 것으로 하고 내는 주문이다. 이에따라 시장가호가는 지정가호가보다 가격적으로 우선하되 매도 시장가호가와 하한가의 매도 지정가호가가, 매수 시장호가와 상한가의 매수 지정가호가는 동일한 가격의 호가로 보아 처리한다.

조건부 지정가
장 종료시의 가격을 단일가격에 의한 개별경쟁매매방법으로 결정하는 경우 시장가 주문으로 전환할 것을 조건으로 하는 지정가주문이다. 즉 시장중에 일정한 가격을 정해 주문을 냈으나 매매체결이 안된 경우 장마감 단일가매매시에 자동적으로 시장가 주문방식으로 전환되는 주문이다.

최유리지정가
시장가호가처럼 호가할 때에는 가격을 지정하지 않으나 호가가 시장에 도달된 때 가장 빨리 집행될 수 있는 가격을「지정」한 것으로 간주하는 호가로서 시장가호가와 지정가호가의 성격을 동시에 갖고 있다.

COPYRIGHT KOREA INVESTMENT & SECURITIES CO.LTD.ALL RIGHTS RESERVED.

선물옵션 주문체결 [0923]

1. 화면개요

- 선물옵션 주문체결 화면은 금일의 모든 선물옵션 주문 내역을 조회하는 화면으로 주문화면과 함께 매매에 있어 필수적인 화면입니다.
- 금일의 모든 선물옵션 주문내역에서 매도, 매수주문 또는 체결, 미체결 주문내역을 구분하여 조회할 수 있습니다. 또한 종목 코드를 입력하여 개별 종목에 대한 주문 내역만을 선별하여 조회할 수 있습니다.

2. 화면설명

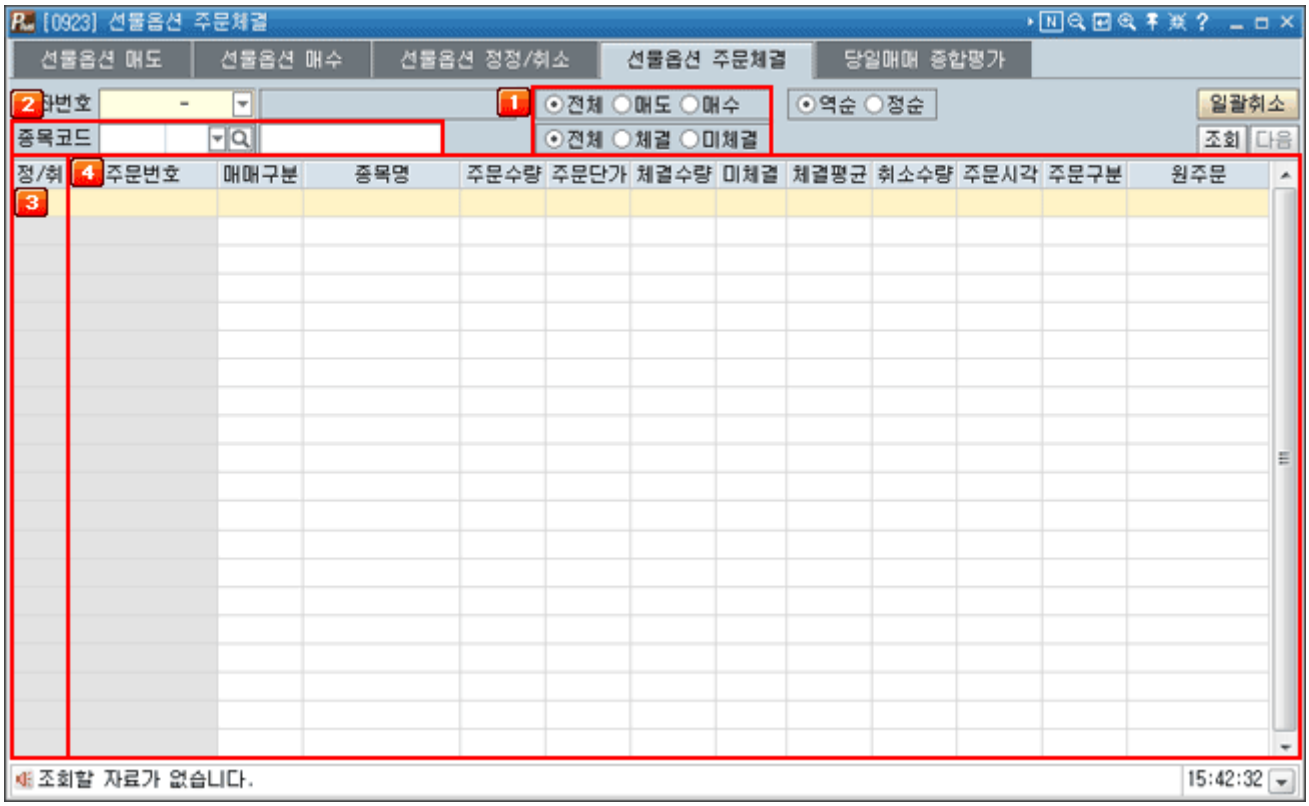

1 매수/매도 주문, 체결/미체결 주문 선택 조회

- 매도를 선택하면 당일의 매도 주문내역만을 조회하고 매수를 선택하면 당일의 매수주문 내역만을 조회합니다.
- 체결을 선택하면 당일의 주문 체결내역만을 조회하고 미체결을 선택하면 당일 미체결주문내역만을 조회합니다.

2 당일 매매종목별 주문내역 조회

- 종목코드를 입력하면 당일 매매종목 중 해당 종목 주문내역만을 조회합니다.

3 미체결 주문을 정정/취소 주문화면으로 연계

- 주문체결화면과 동일하게 미체결 주문일 경우 "정/취" 영역에 빨간색 표시가 나타납니다. 빨간색 표시를 클릭하면 정정/취소 주문화면으로 연계됩니다.

4 주문 체결내역을 더블 클릭하면 상세 주문 체결내역을 조회할 수 있습니다.

COPYRIGHT KOREA INVESTMENT & SECURITIES CO.LTD.ALL RIGHTS RESERVED.

당일매매 종합평가 [0924]

1. 화면개요

- 선물옵션 당일매매 종합평가 화면은 당일 매매를 통해 실현된 손익현황, 잔고평가 손익현황 및 예수금/ 증거금 현황 등 당일 선물옵션 매매에 따른 계좌정보 현황 정보를 조회하는 화면입니다.
- 익일 가정산 내역 및 익일 추가증거금 예상금액을 조회할 수 있습니다.

2. 화면설명

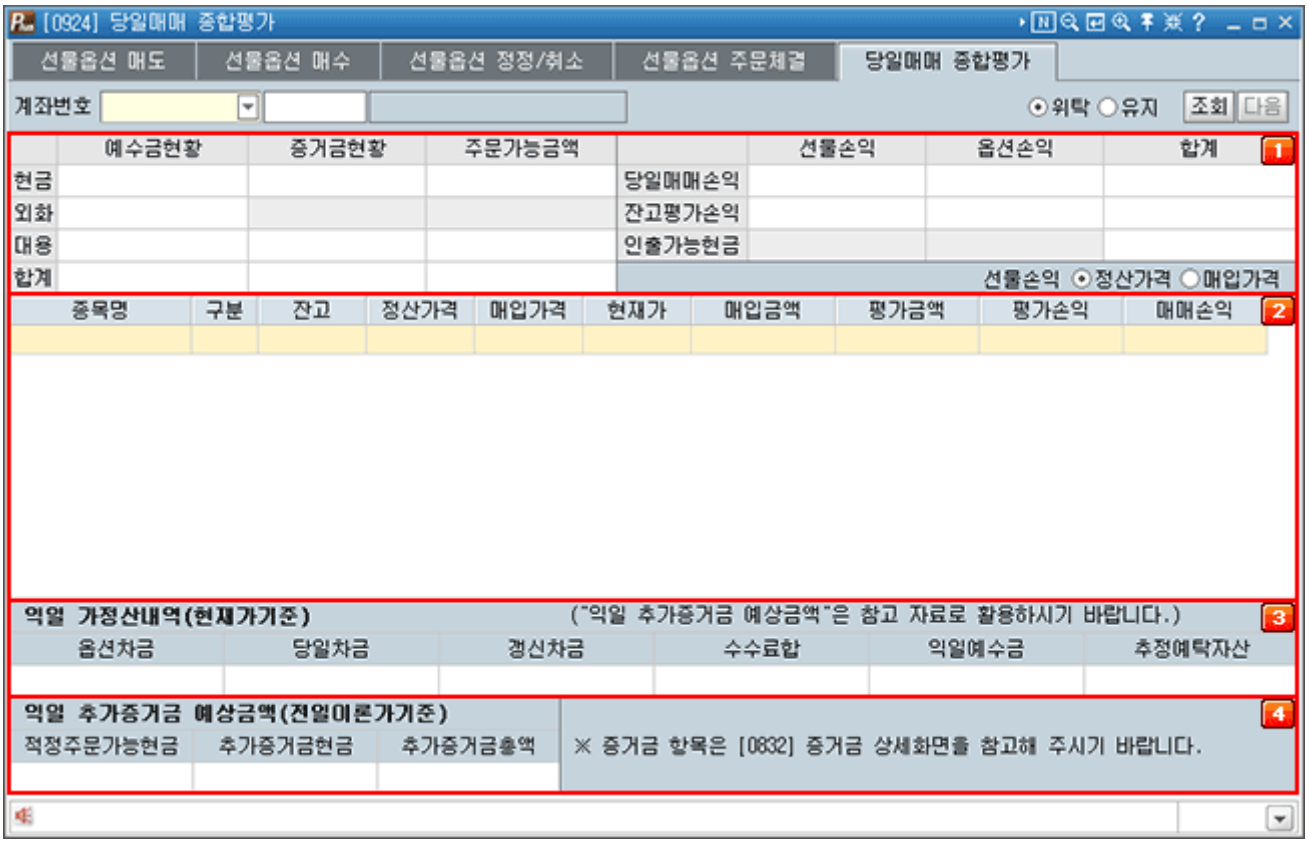

1 선물옵션 계좌 정보 조회

- 당일 매매와 관련된 선물옵션 계좌정보 및 손익현황정보가 제공됩니다.
- 예수금 현황, 증거금 현황, 주문가능금액 및 당일 매매손익, 잔고평가손익, 인출가능금액이 조회됩니다.
  (☞ 하단 용어 설명 참조)

2 선물옵션 잔고 조회

- 현재 보유하고 있는 종목의 평균단가 및 손익현황을 조회합니다.

3 익일 가정산 내역 조회

- 익일 예수금, 추정예탁자산 등 익일 가정산 내역 정보를 조회합니다.

4 익일 추가증거금 예상금액 조회

- 전일 이론가를 기준으로 증거금 부족 시 예상되는 익일 추가증거금 및 적정주문가능현금액이 조회됩니다.

COPYRIGHT KOREA INVESTMENT & SECURITIES CO.LTD.ALL RIGHTS RESERVED.

용어설명

예수금 총액
결제 (전전일 이전 매매내역 포함) 기준 고객님 계좌에 있는 현금

개시 증거금
선물 또는 옵션거래를 하기 위한 위탁 증거금

유지 증거금
장마감후 유지하여야 하는 증거금 (반대매매 산정시 사용)

옵션 차금
당일옵션매도금 에서 당일옵션매수금 을 차감한 금액

당일 차금
당일의 각 매수거래에 대하여 1에 의하여 산출한 금액의 합계액과 당일의 각 매도거래에 대하여 2에 의하여 산출한 금액의 합계액을 합산한 금액.
1. 매수거래수량*(당일의 정산가격-체결가격)*최소가격변동금액*환산승수
2. 매도거래수량*(체결가격-당일의 정산가격)*최소가격변동금액*환산승수

갱신 차금
직전 거래일의 매수미결제약정에 대하여 1에 의하여 산출한 금액과 직전거래일의 매도미결제약정에 대하여 2에 의하여 산출한 금액을 합산한 금액
1. 매수미결제약정*(당일의 정산가격-직전거래일의 정산가격)*최소가격변동 금액
*환산승수
2. 매도미결제약정*(직전거래일의 정산가격-당일의 정산가격)*최소가격변동 금액
*환산승수

익일 예수금
당일 매매내역을 근거로 익일 (결제일) 고객님 계좌에 있는 현금

추정예탁자산
보유하고 계신 잔고를 정산 기준으로 평가한 금액과 예수금을 합한 금액

적정주문가능현금
미수없는 주문가능금액

추가증거금
장종료 후 예탁평가액이 유지증거금을 하회할 경우 또는 예탁현금이 결제금액 보다 적은 경우 고객님께서 추가적으로 납부하셔야 하는 증거금

COPYRIGHT KOREA INVESTMENT & SECURITIES CO.LTD.ALL RIGHTS RESERVED.

선물옵션 오토리버스 주문 [0926]

1. 화면개요

- 이 화면은 종목의 매수주문 후 바로 매도주문을 실행 또는 종목의 매도주문 후 바로매수주문을 실행시키도록 미리 설정하여 사용 할 수 있는 선물옵션 특화 주문입니다.
  이 화면의 특징은 선물옵션 투자자가 주로 차익실현을 목적으로 저가에 매수 고가에 자동매도 또는 고가에 매도 저가에 자동매수를 하여 차익실현을 얻고자 할 경우에 유용합니다.

2. 화면구성 및 기능설명

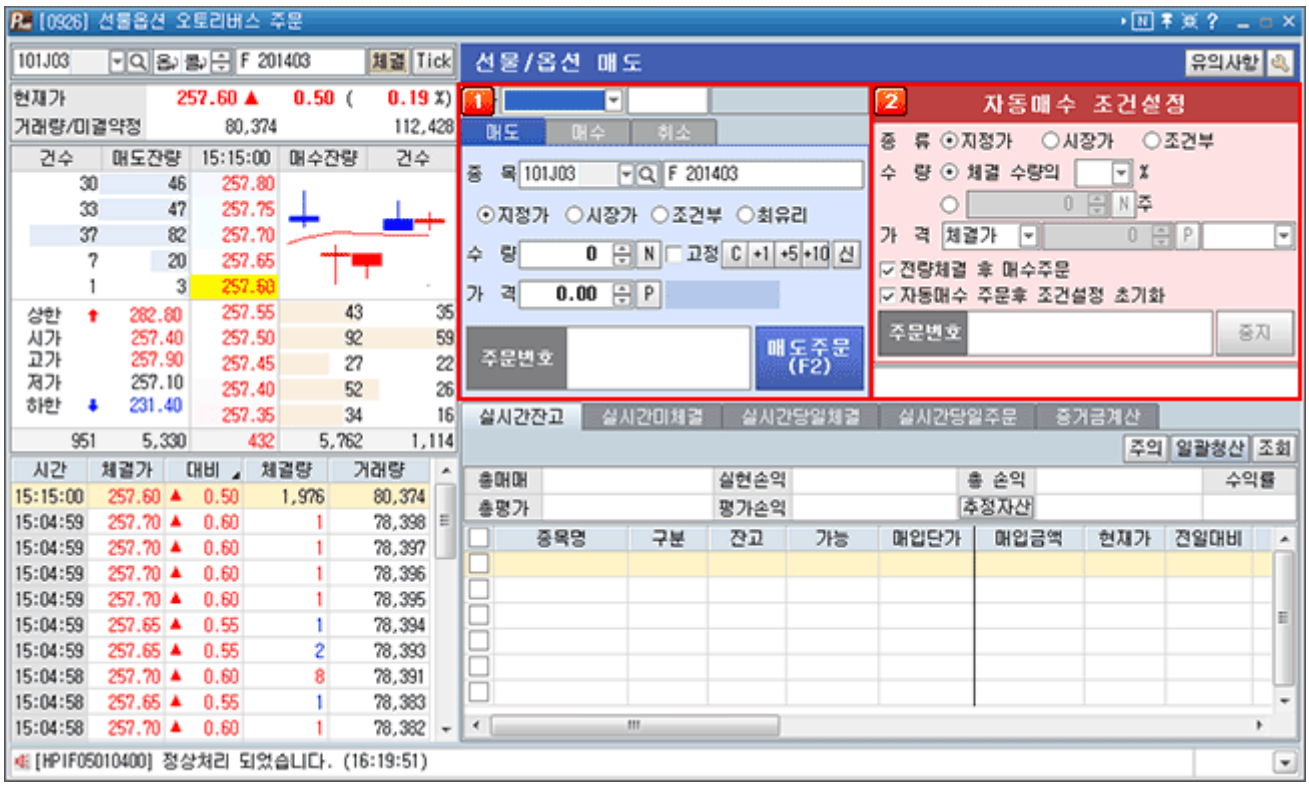

1 매수주문 영역

일반 매수주문과 동일하게 매수주문을 내는 영역입니다. 위의 예에서 보면 선물0912 종목을 209.70포인트에 10계약 매수를 하되, **1** 번 영역에서 매수한 종목이 체결되었을 경우 자동으로 매도주문을 설정하게 됩니다.

2 자동매도 조건설정 영역

이 영역은 **1** 영역에서 매수주문을 낼 때 매수체결 되었을 경우 자동으로 매도주문이 나갈 수 있도록 매도주문을 설정하는 영역입니다. 위의 예에서 보면 선물 0912종목이 209.70포인 트에 전량체결 되었을 경우 자동으로 매수수량(10계약)의 100%인 10계약이 자동으로 매수 체결가의 5틱 위에 주문이 나간다는 것을 의미합니다.

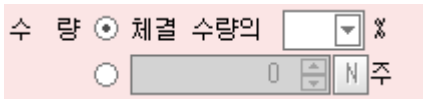

이 부분은 매수 체결수량의 몇%를 매도 할 것인지 매도 수량을 설정하거나, 직접 수량을 입력할 수도 있습니다.



이 부분은 매도가격을 설정하는 곳으로 체결가의 + 몇틱 위로 매도를 낼 것인지를 선택하거나, 직접입력을 하여 매도가격을 설정할 수 도 있습니다.

COPYRIGHT KOREA INVESTMENT & SECURITIES CO.LTD.ALL RIGHTS RESERVED.

☑ 전량체결 후 매수주문

이 부분은 매수를 낸 주문이 전량 체결되었을 경우에 매도주문이 자동으로 나가도록 하고자 하는 경우 체크를 하시고, 일부만 체결되었을 경우라도 매도주문이 자동으로 나가게 하고자 할 경우는 체크를 해제합니다.

☑ 자동매수 주문후 조건설정 초기화

이 부분은 자동매도 주문을 설정한 후 최종 매수주문을 낸 이후에 자동매도 주문의 설정을 초기화 하려면 체크를 하시고, 설정이 초기화 되지 않도록 하려면 체크를 해제하시면 됩니다.

유의사항

- 바이앤셀 주문 화면내에서 수동매수(수동매도) 후 자동매도(자동매수)되므로 유의하시기 바랍니다.
- 바이앤셀 주문 화면내에서 진행중이던 자동매수(자동매도) 가운데 수동매도(수동매수)를 동시에 할 수 없습니다.
- 바이앤셀 주문 화면내에서 수동매수(수동매도) 후 미체결된 경우 바이앤셀 주문영역에서만 정정주문시 잔량전부만 자동매도(자동매수)가 가능합니다.
- 해당화면을 닫거나 종목변경시 진행중이던 자동매도(자동매수) 주문은 처리되지 않습니다.
- 바계좌화면에서 종목연동을 하거나 다른 설정에서 종목연동설정 할 경우 진행중이던 자동매도(자동매수) 주문이 중단되므로 유의하시기 바랍니다.

COPYRIGHT KOREA INVESTMENT & SECURITIES CO.LTD.ALL RIGHTS RESERVED.

신용 매도 [0927]

1. 화면설명

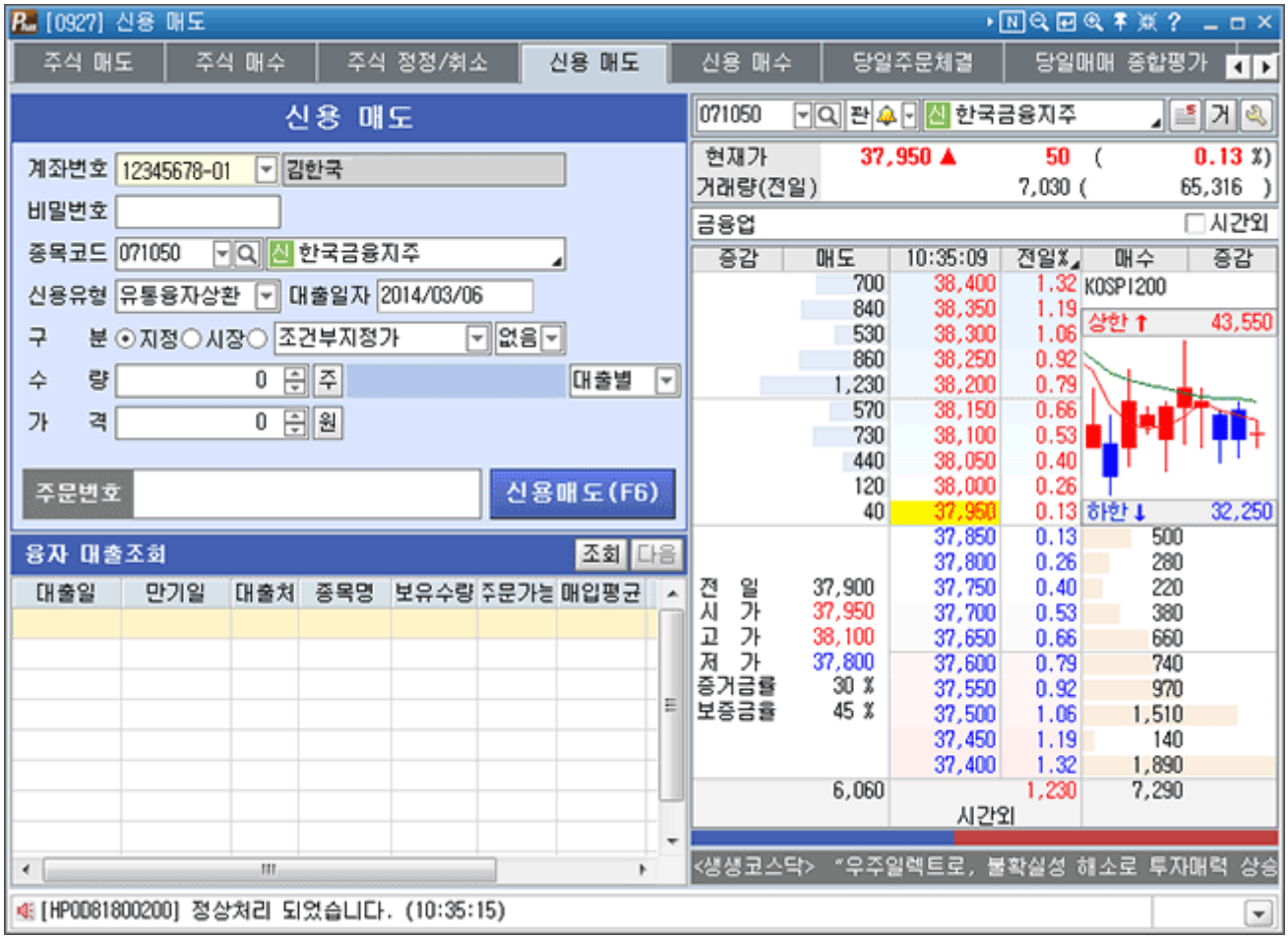

1 계좌번호 선택 및 계좌비밀번호 입력

- 신용계좌는 투자형신용제도로 단일화 되어 있으며 종목증거금율별 담보유지비율이 적용됩니다. (30%종목 : 130%, 40%종목 : 140%, 50%종목 : 150%, 60%종목:160%)

2 신용 주문 유형 선택

유통융자상환, 자기융자상환, 유통대주신규, 자기대주신규 중 신용 매도 주문 유형을 선택합니다.

3 대출일자 입력

대출일자를 직접 입력하거나, 하단 융자 대출조회 영역에서 대출내역을 마우스로 더블클릭하여 입력할 수 있습니다.

4 주문 수량 및 가격 입력 후 신용매도 버튼을 클릭하여 주문을 실행합니다.

대출별 : 대출일별로 다른 동일 종목 신용(융자)잔고를 분리하여 주문 및 잔고정보를 제공합니다.

종목별 : 대출일에 상관없이 동일종목 신용(융자)잔고를 합산하여 주문 및 잔고정보를 제공합니다.

5 조회 버튼을 클릭하여 매도주문이 가능한 신용 잔고와 신용계좌 유형을 조회합니다.

6 신용 가능 종목 조회시 "신용 가능" 여부가 표시됩니다.

COPYRIGHT KOREA INVESTMENT & SECURITIES CO.LTD.ALL RIGHTS RESERVED.

신용매수 [0928]

1. 화면개요

- 신용매수 주문이 가능한 화면입니다.

2. 화면설명

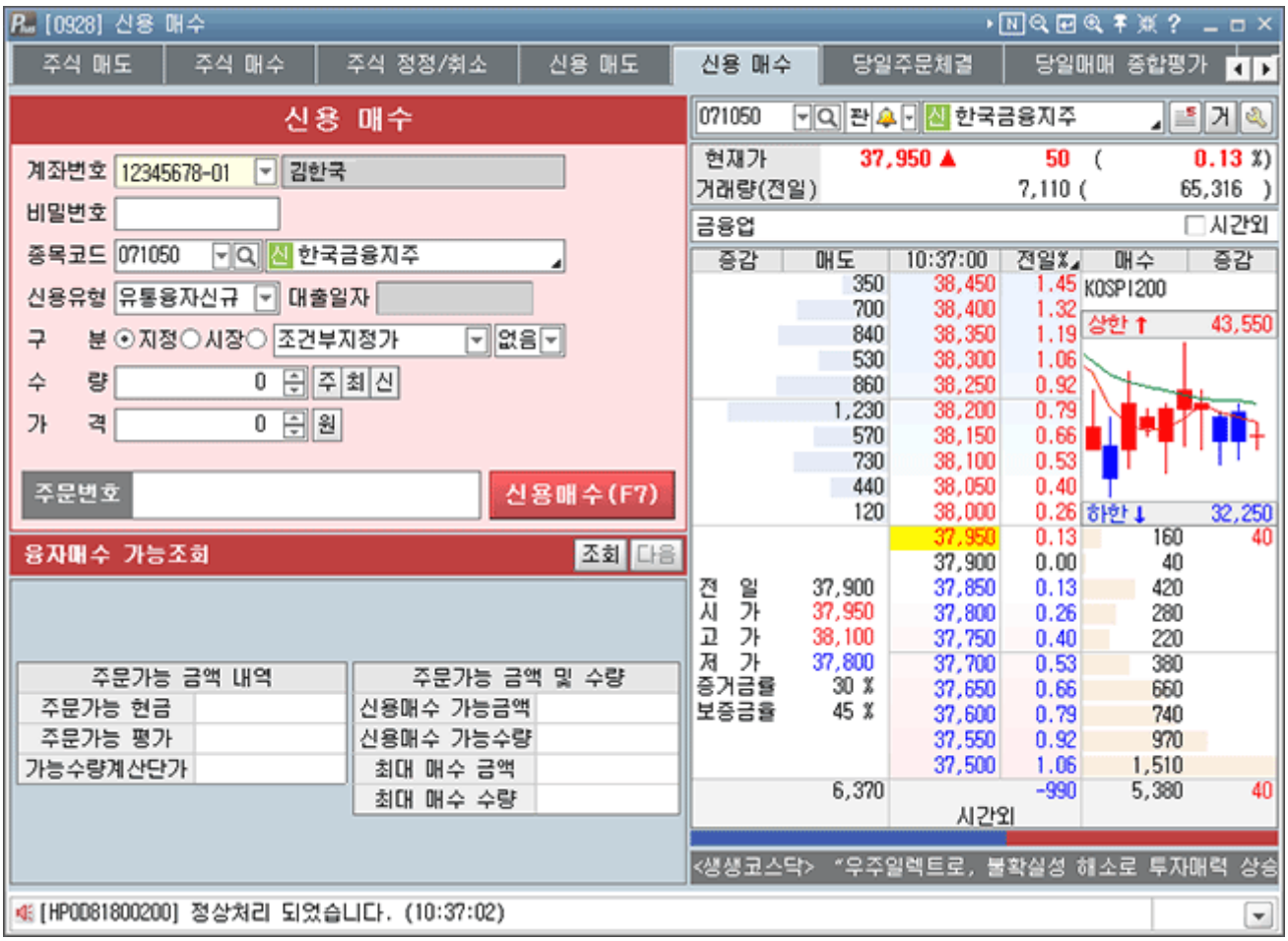

COPYRIGHT KOREA INVESTMENT & SECURITIES CO.LTD.ALL RIGHTS RESERVED.

선물옵션 동시주문 [0929]

1. 화면개요

- 2종목의 선물/옵션을 동시에 주문 수행할 수 있는 화면입니다.
- 선물옵션 다발주문에서는 각 종목 주문라인에 있는 "주문전송" 버튼을 클릭하여 개별 주문을 넣거나 개별 종목 주문라인에 선택된 주문을 동시에 주문할 수 있는 일괄주문기능이 제공됩니다.

2. 화면설명

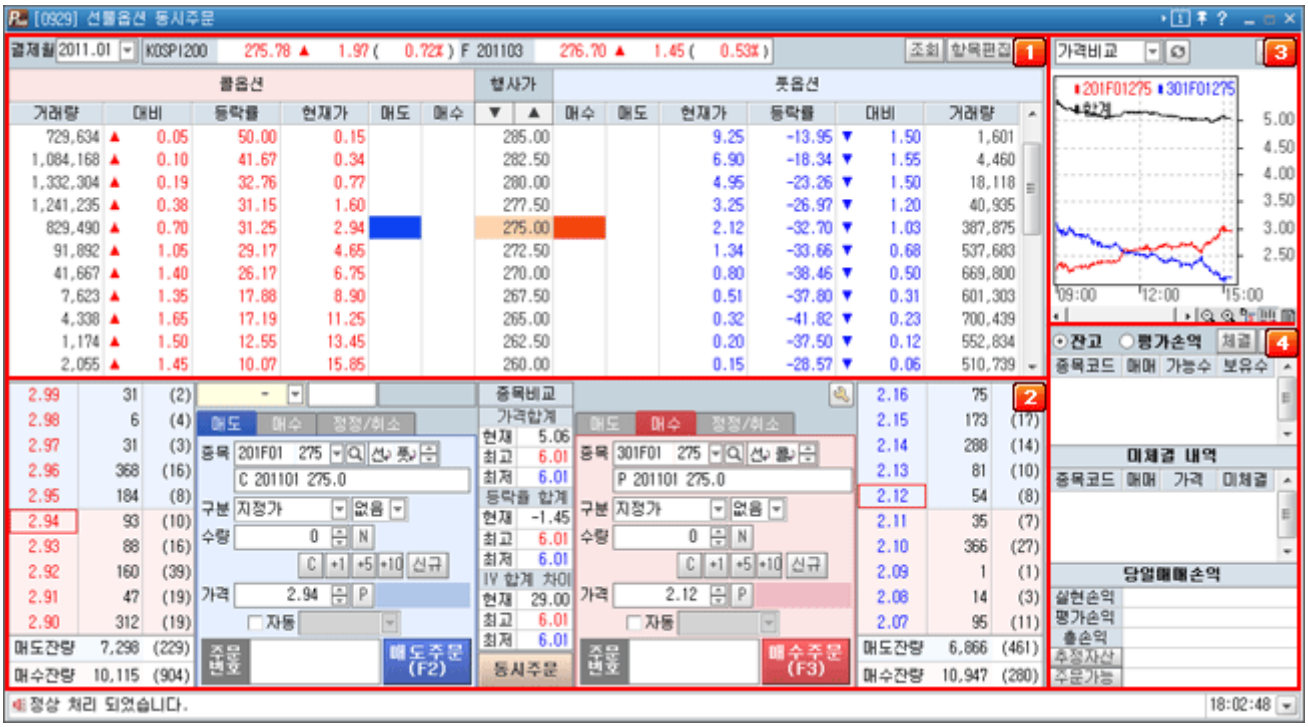

1 월물 선택/ 옵션시세표

1 옵션 월물 선택 : 조회할 옵션 월물을 선택할 수 있습니다.



2 옵션시세표



› 위 화면의 안의 버튼을 클릭하면 다음과 같이 거래소, 코스닥 또는 관심그룹을 선택할 수 있는 화면이 나타나면, 돌려보기를 조회하실 그룹을 선택하시면 됩니다. 다음은 버튼을 클릭하였을 때, 나타나는 화면입니다.

COPYRIGHT KOREA INVESTMENT & SECURITIES CO.LTD.ALL RIGHTS RESERVED.

- 선택한 월물의 옵션 전 종목 시세표가 위 그림처럼 조회됩니다.
- 시세표에서 선택한 옵션 종목은 하단 주문창에 자동 연동됩니다.
  예) 콜 157.50 매도 영역 선택/ 풋 157.50 매수영역 선택 → 하단 주문창에 종목 연동됨

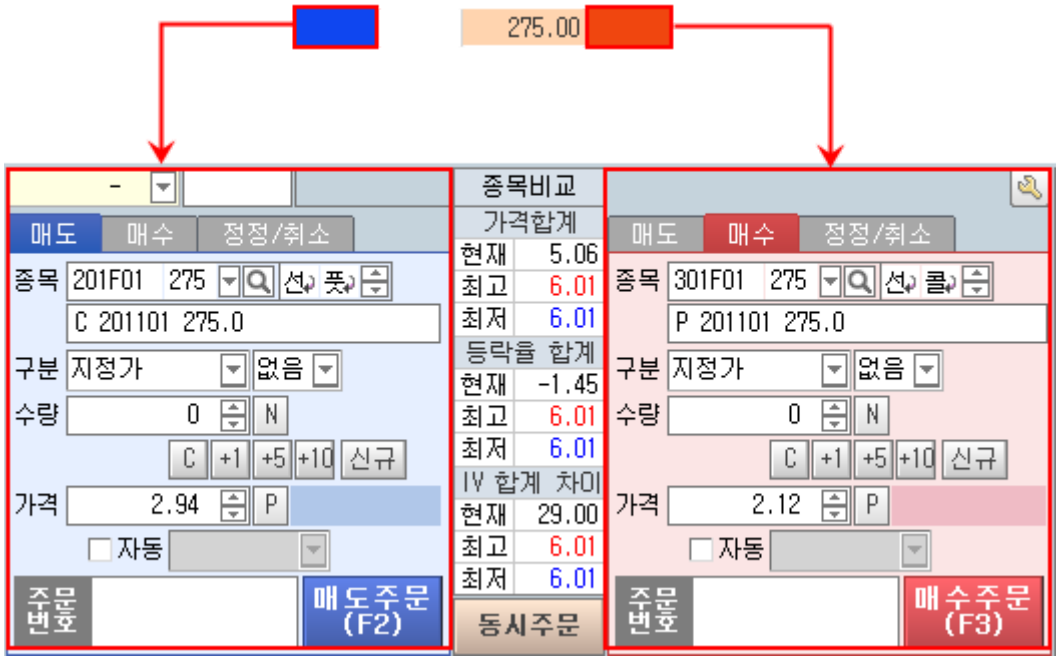

2 주문창

1 주문영역



- 매도/매수/정정,취소 주문을 실행할 수 있습니다.
- 선택한 월물의 옵션 전 종목 시세표가 위 그림처럼 조회됩니다.
- 좌측 주문은 좌측의 호가창에서 우측 주문은 우측 호가 창에서 마우스 클릭만으로 주문 가격을 입력할 수 있습니다.
- 계좌 비밀번호, 종목코드, 주문 수량, 주문 가격을 입력한 후 주문 버튼을 클릭하여 주문을 실행합니다.
- 가능수량 조회 : "신규"(신규)버튼을 클릭하면 현재 조회 종목의 주문 가능수량이 자동 입력됩니다.
- 고정수량 (C +1 +5 +10) : 고정 수량에 체크하면 매도/매수/정정취소 전환 시 입력된 수량 값이 유지됩니다.
- 주문가격 실시간 자동반영 기능 ☑ 자동 현재가 : 실시간에 체크하고 자동반영 될 주문가격을 선택하시면, 시세변동 시 설정한 가격으로 주문가격이 자동 반영됩니다.

COPYRIGHT KOREA INVESTMENT & SECURITIES CO.LTD.ALL RIGHTS RESERVED.

예) 실시간 체크 후 현재 가격이 2.93에서 2.94로 변동되었다면 ? 주문입력 가격도 2.93에서 2.94로 자동 반영됨

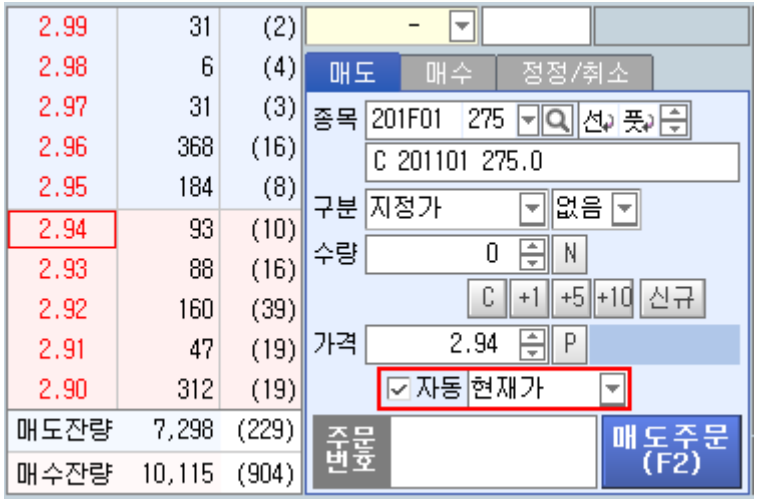

- 유리틱, 유리호가, 상대틱, 상대호가 개념
  - 유리 틱 : 호가 공백을 계산한 유리한 +,-틱
    예1) 매도주문의 유리 1틱: 현재가+1틱
    예2) 매수주문의 유리 1틱: 현재가-1틱
  - 유리 호가 : 증권전산에서 제공하는 5단계 호가 중 유리한 호가
    예1) 매도주문의 유리 1호가: 호가창의 1차 매도호가
    예2) 매수주문의 유리 1호가: 호가창의 1차 매수호가
  - 상대 틱 : 호가 공백을 계산한 불리한 +,-틱 가격 개념
    예1) 매도주문의 상대 1틱: 현재가-1틱
    예2) 매수주문의 상대 1틱: 현재가+1틱
  - 상대 호가 : 증권전산에서 제공하는 5단계 호가 중 불리한 호가
    예1) 매도주문의 상대 1호가: 호가창의 1차 매수호가
    예2) 매수주문의 상대 1호가: 호가창의 1차 매도호가
- 종목비교

종목비교	
가격합계	
현재	5.06
최고	24.85
최저	24.25
등락율 합계	
현재	-1.45
최고	1.94
최저	-3.12
IV 합계 차이	
현재	29.00
최고	10.00
최저	0.00

  - 가격합계: 상단 시세표 창에서 선택한 콜/풋 옵션 2종목의 가격 합계입니다. (최고/최저는 당일 기록한 가격 합계의 최고/최저 값입니다.)
  - 유리 호가 : 증권전산에서 제공하는 5단계 호가 중 유리한 호가
    예1) 매도주문의 유리 1호가: 호가창의 1차 매도호가
    예2) 매수주문의 유리 1호가: 호가창의 1차 매수호가
  - 등락율 합계: 상단 시세표 창에서 선택한 콜/풋 옵션 2종목의 등락율 합계입니다.(최고/최저는 당일 기록한 등락율 합계의 최고/최저 값입니다.)
  - IV 합계: 상단 시세표 창에서 선택한 콜/풋 옵션 2종목의 내재변동성(IV) 합계입니다. .(최고/최저는 당일 기록한 IV 합계의 최고/최저 값입니다.)

COPYRIGHT KOREA INVESTMENT & SECURITIES CO.LTD.ALL RIGHTS RESERVED.

3 비교 분석창

1 비교 데이터

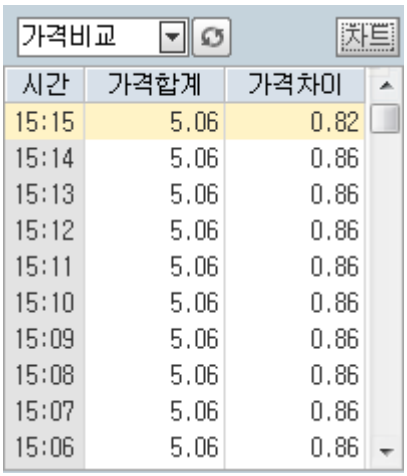

시간	가격합계	가격차이
15:15	5.06	0.82
15:14	5.06	0.86
15:13	5.06	0.86
15:12	5.06	0.86
15:11	5.06	0.86
15:10	5.06	0.86
15:09	5.06	0.86
15:08	5.06	0.86
15:07	5.06	0.86
15:06	5.06	0.86

- 시세표와 주문창에서 선택한 2종목의 옵션 가격/등락율/IV 합계 데이터와 차이를 수치로 조회할 수 있습니다.
- 합계/차이 데이터는 1분마다 자동 조회됩니다.
- 비교 그래프
- 시세표와 주문창에서 선택한 2종목의 옵션 가격/등락율/IV 합계 데이터와 차이를 그래프로 조회할 수 있습니다.
- 합계/차이 데이터는 1분마다 자동 조회됩니다.

4 계좌정보

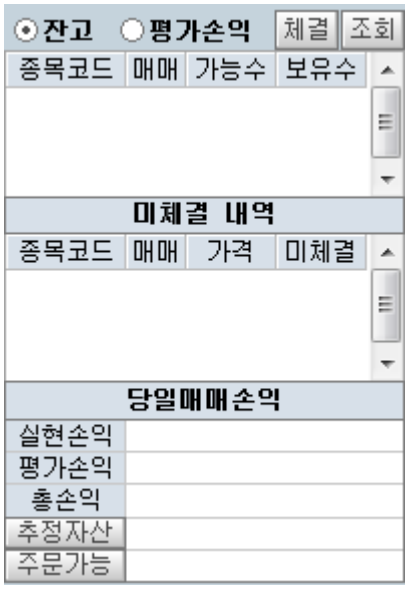

1 주문 및 체결이 실시간으로 반영합니다.

2 종목 클릭시 해당 종목이 주문영역의 우측 주문창에 반영됩니다.

3 잔고내역

- 해당계좌의 모든 잔고내역을 보실 수 있습니다.
- 가능수 : 청산가능 수량입니다.
- 보유수 : 현재 보유중인 잔고수량입니다.

4 종목 클릭시 해당 종목이 주문영역의 우측 주문창에 반영됩니다.

COPYRIGHT KOREA INVESTMENT & SECURITIES CO.LTD.ALL RIGHTS RESERVED.

⑤ 잔고내역

› 보유 잔고의 평가손익과 수익률 데이터를 조회할 수 있습니다.

⑥ 미체결내역

› 해당계좌의 모든 미체결내역을 조회할 수 있습니다.

› 최근 실행된 주문이 최상위로 정렬됩니다.

⑦ 당일 매매손익

› 당일 거래에서 발생한 실현손익, 보유잔고 평가손익, 총손익, 추정자산, 주문가능 금액을 조회 할 수 있습니다.

- 설정기능

주문창에서 종목 변경 시 입력되는 주문수량/주문가격에 대한 값을 설정합니다.

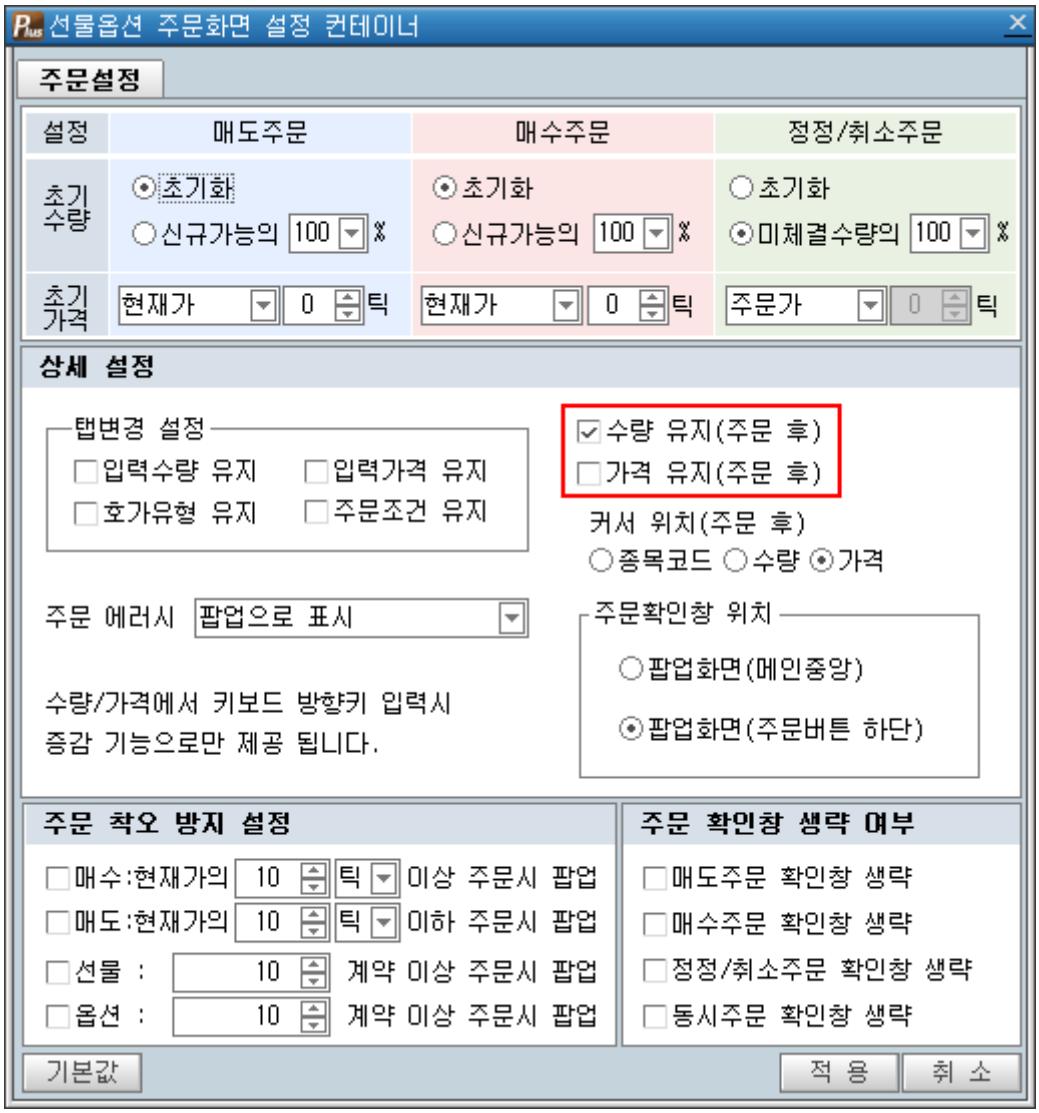

› 사용 안함: 주문창에서 종목 변경시 수량 입력창에 값이 입력되지 않은 상태로 조회합니다.

› 가능수량의( )%: 주문창에서 종목 변경시 주문가능수량의 ( )%비율 만큼 수량을 자동 입력합니다.

› 초기가격: 주문창에서 종목 변경 시 설정된 가격 조건으로 주문가격이 입력됩니다.

COPYRIGHT KOREA INVESTMENT & SECURITIES CO.LTD.ALL RIGHTS RESERVED.

선물옵션 종합주문(I) [0930]

1. 화면개요

- 선물옵션 종합주문 화면은 선물옵션 종목의 시세정보, 투자정보, 계좌정보 및 주문화면이 유기적으로 결합되어 있어 정보 조회와 동시에 주문을 수행할 수 있는 종합화면입니다.
- 종합화면은 종목 시세 조회 영역, 주문영역과 시세분석, 종합시세, 매매동향, 계좌정보, 그래프 등 정보 조회 영역으로 구성되어 있으며 사용자가 정보 영역의 위치를 변경하여 편리하게 이용할 수 있습니다.
- 정보 영역에서 종목 명 또는 종목코드를 선택(클릭)하면 바로 시세조회 창과 및 주문 창으로 연계됩니다.

2. 화면설명

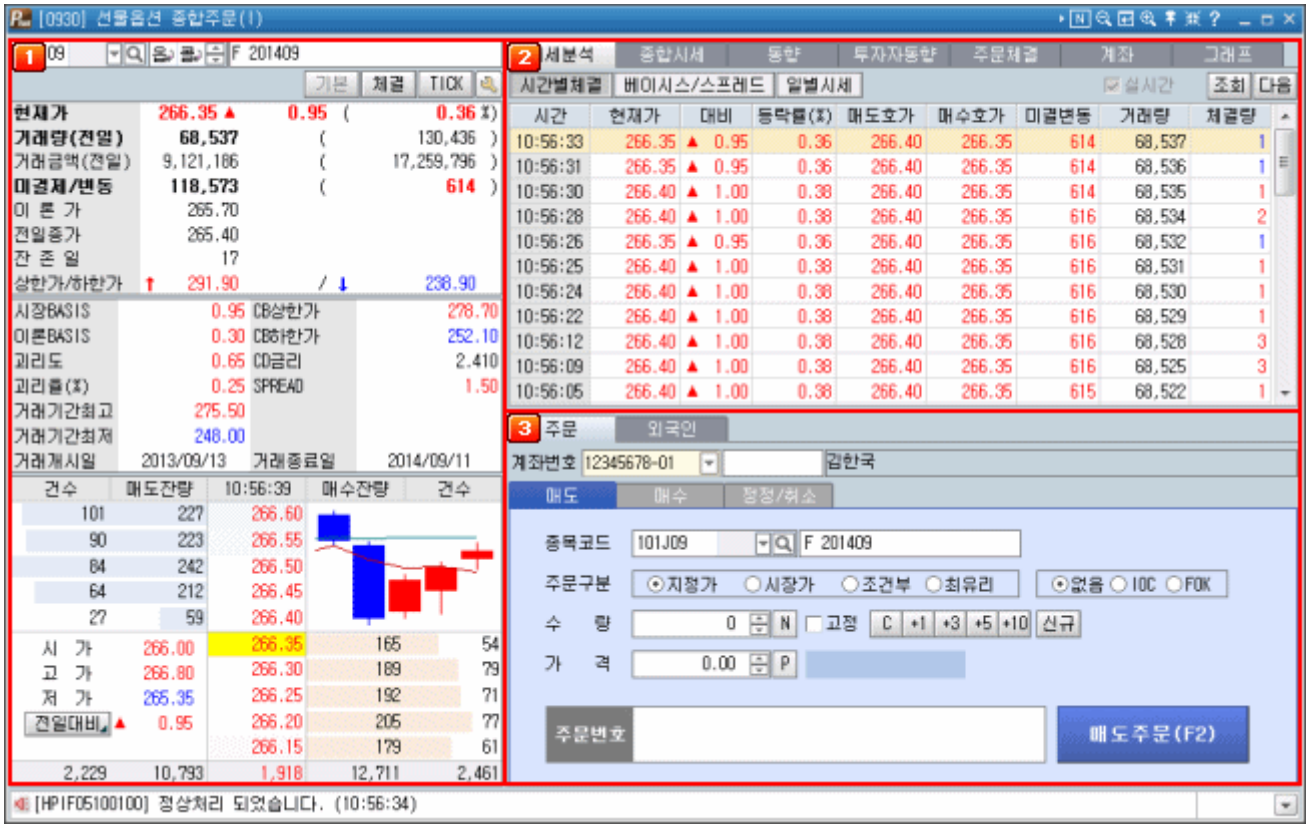

1 종목 기본 정보 및 호가 영역

- 종목 기본 정보와 호가 및 실시간 체결 정보, 틱 차트를 조회할 수 있습니다.
- 호가 영역을 마우스로 클릭 시 해당 가격이 주문 창의 주문가격으로 연계 됩니다.

▪ 선물옵션 종합 화면 구성 변경

사용자는 호가창과 정보창의 위치를 좌우로 설정할 수 있어 사용자에게 편리한 화면을 구성할 수 있습니다.

COPYRIGHT KOREA INVESTMENT & SECURITIES CO.LTD.ALL RIGHTS RESERVED.

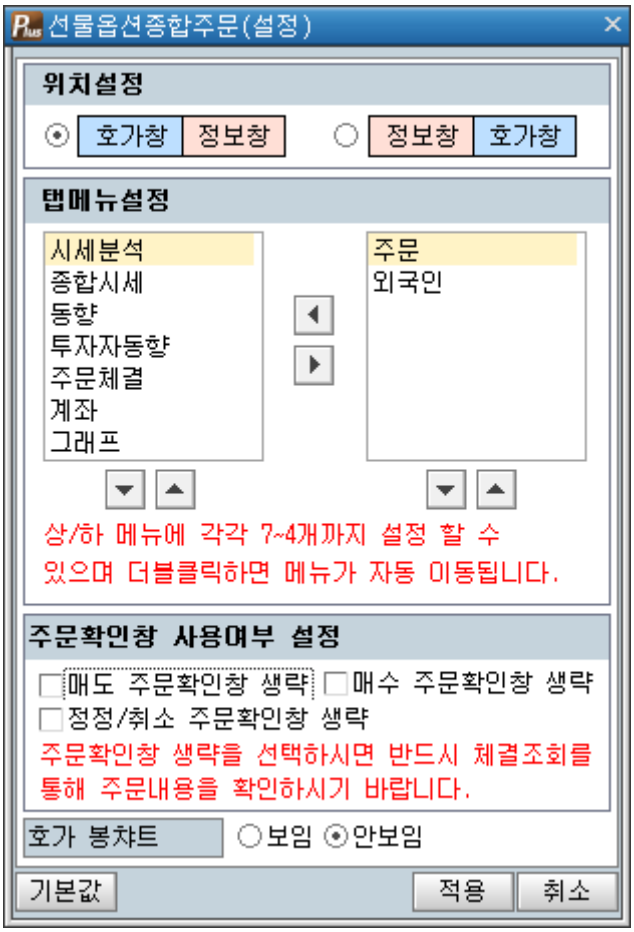

2 투자정보 조회 영역

- 시세분석, 종합시세, 동향, 주문체결, 계좌정보, 그래프 화면으로 구성되어 있으며 각 정보화면 내에 세부정보가 제공됩니다.
- 사용자는 정보화면 탭의 위치를 변경할 수 있습니다.(설정 버튼 이용)
- 계좌정보에서 종목 명 또는 종목코드를 선택(클릭)하거나 콜/풋 행사가를 선택(클릭)하면 시세 조회 창과 주문 창으로 연계됩니다.

2 주문 및 외국인 매매동향 조회 영역

- 현재 조회된 선물옵션 종목의 주문화면과 외국인 선물/옵션 일별 매매동향 정보가 제공됩니다.
- 시황내용은 상위 투자정보 중에서 동향 > 시황 정보를 선택(클릭)하면 해당 시황 상세 내용을 조회할 수 있습니다.

▪ 주문 수량/가격 기억(History) 기능
매도/매수 주문 실행하면 주문 수량과 가격이 우측에 우측에 기록됩니다. 마우스로 클릭 시 주문 가격/수량이 재 입력됩니다.

▪ 가능 수량 조회
가능수량(신규)버튼을 클릭하면 현재 조회 종목의 매도 또는 매도 주문 가능수량이 조회되며 조회된 가능수량을 클릭하면 주문수량으로 입력됩니다.

▪ 계좌 비밀번호 자동 저장
계좌 비밀번호는 메뉴 설정 > 종합설정 > 주문설정 에서 "계좌 비밀번호 저장"을 선택하시면 매번 비밀번호를 입력할 필요가 없으며 최초에 한번만 입력하시면 됩니다.

COPYRIGHT KOREA INVESTMENT & SECURITIES CO.LTD.ALL RIGHTS RESERVED.

4 수량 선택기능

- C : 입력된 수량을 지움.
- +1 +5 +10 : 현재수량에 버튼의 값만큼 증가시킴
- 신규 : 매매 가능한 주문가능 수량.

용어설명

시장가 주문 (Market order)
종목, 수량은 지정하되 가격은 지정하지 않는 주문으로서 시장에 접수된 시점에서 매매가능한 가장 유리한 가격으로 매매를 성립시키는 것으로 하고 내는 주문이다. 이에따라 시장가호가는 지정가호가보다 가격적으로 우선하되 매도 시장가호가와 하한가의 매도 지정가호가가, 매수 시장호가와 상한가의 매수 지정가호가는 동일한 가격의 호가로 보아 처리한다.

조건부 지정가
장 종료시의 가격을 단일가격에 의한 개별경쟁매매방법으로 결정하는 경우 시장가 주문으로 전환할 것을 조건으로 하는 지정가주문이다. 즉 시장중에 일정한 가격을 정해 주문을 냈으나 매매체결이 안된 경우 장마감 단일가매매시에 자동적으로 시장가 주문방식으로 전환되는 주문이다

최유리지정가
시장가호가처럼 호가할 때에는 가격을 지정하지 않으나 호가가 시장에 도달된 때 가장 빨리 집행될 수 있는 가격을「지정」한 것으로 간주하는 호가로서 시장가호가와 지정가호가의 성격을 동시에 갖고 있다.

COPYRIGHT KOREA INVESTMENT & SECURITIES CO.LTD.ALL RIGHTS RESERVED.

추가/사후 증거금 미납계좌 청산주문 [0936]

1. 화면개요

- 사용자가 소유한 계좌의 추가증거금 및 사후증거금 발생 시 증거금 미납에 대한 청산주문을 실행할 수 있는 화면입니다.
- [장중 추가증거금이 발생한 계좌의 경우 유의사항]
  아래의 주문 전, 주문 후 증거금액, 증감액은 청산주문의 타당성을 판별(추가증거금, 사후증거금 미납, 장중추가증거금의 모든 경우에 적용) 하기 위하여 추가증거금, 사후증거금 미납계좌의 증거금 산출기준으로 계산되는 금액입니다.
  실제 장중위탁증거금액은 증거금 상세화면을 참조하시기 바랍니다.

2. 화면설명

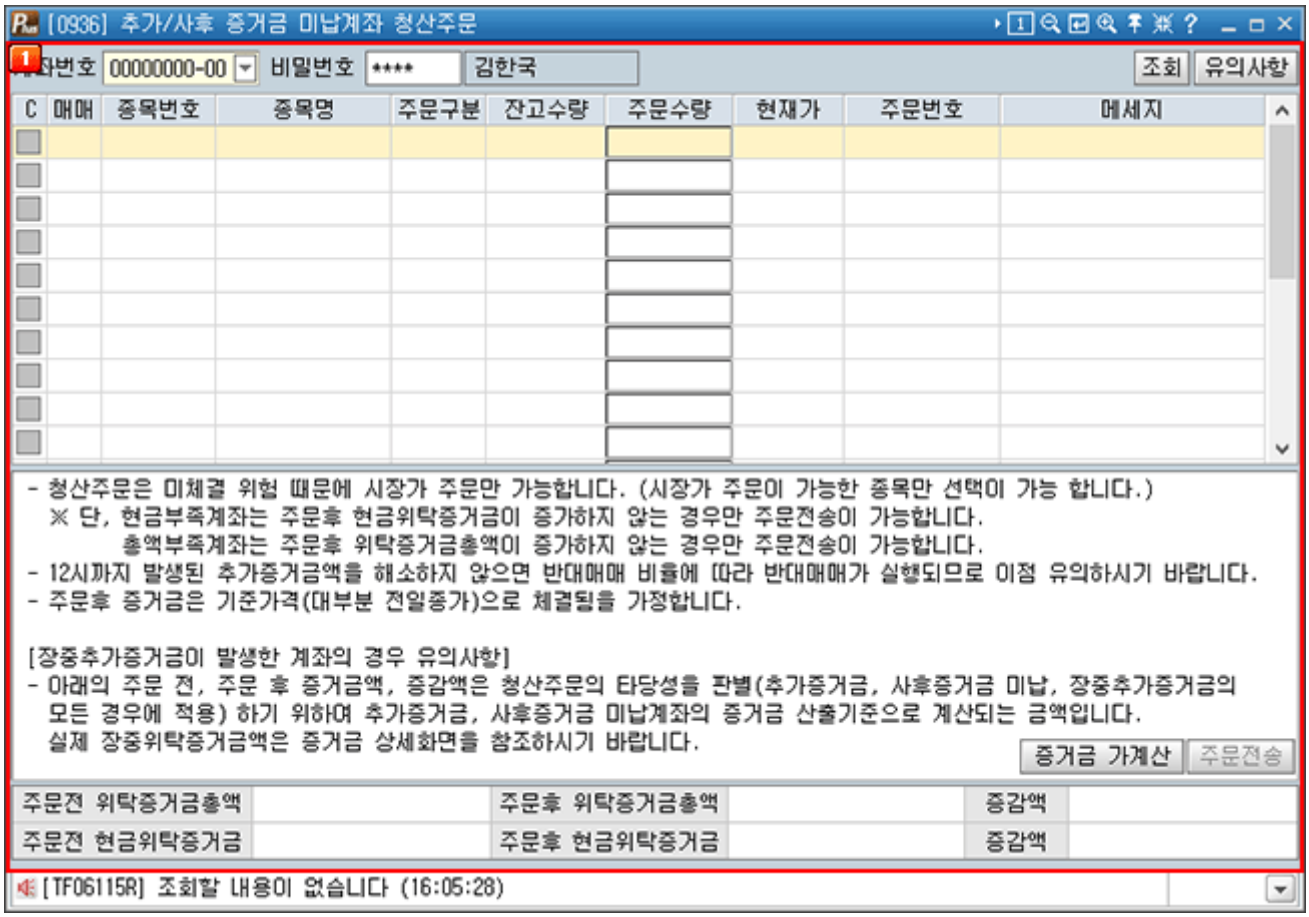

COPYRIGHT KOREA INVESTMENT & SECURITIES CO.LTD.ALL RIGHTS RESERVED.

1 청산주문 방법

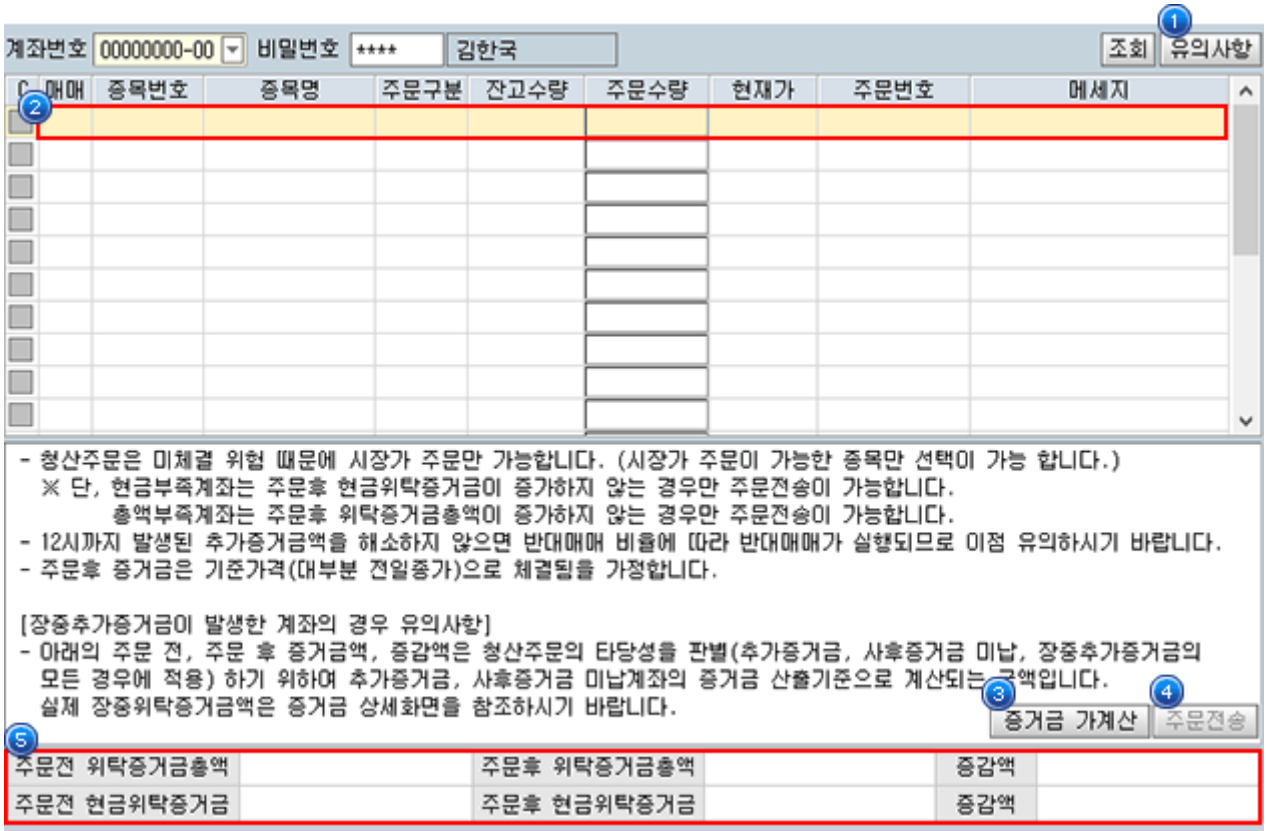

① 유의사항 클릭하여 추가증거금계좌 청산주문에 대한 유의사항을 꼭 확인합니다.

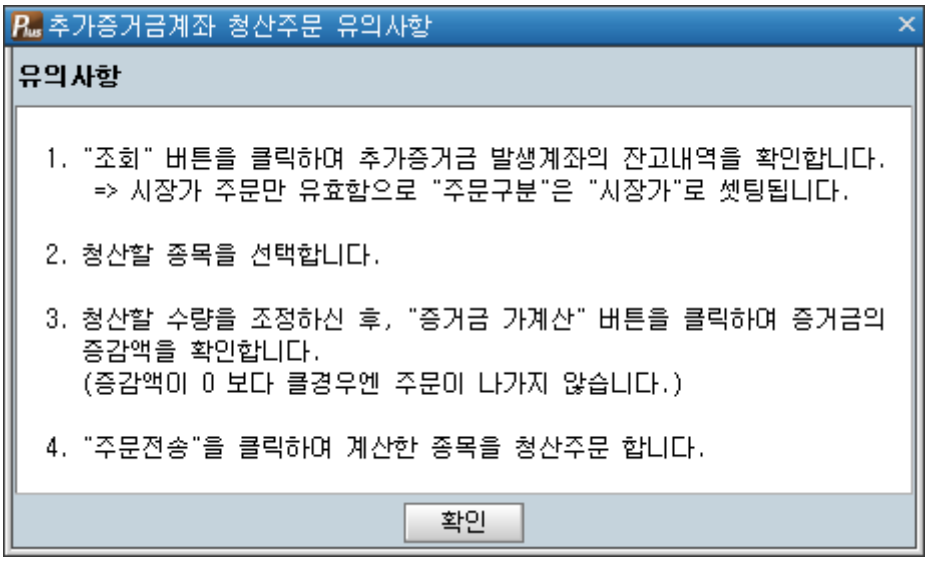

② 청산할 종목을 선택한 후 주문수량을 입력합니다.

③ 증거금 가계산 버튼을 클릭하여 사용자가 입력한 청산수량에 대한 증거금액을 확인합니다.

④ 주문전송 버튼을 클릭하여 청산합니다.

⑤ 주문 실행 후 전/후 증거금을 확인합니다.

COPYRIGHT KOREA INVESTMENT & SECURITIES CO.LTD.ALL RIGHTS RESERVED.

선물옵션 다발 주문 [0937]

1. 화면개요

- 선물옵션 다발주문은 선물옵션 복수 종목에 미리 주문내역을 설정해 놓고, 의사결정 시 신속하고 주문을 실행하는 연속주문 화면입니다.
- 선물옵션 다발주문에서는 각 종목 주문라인에 있는 "주문전송" 버튼을 클릭하여 개별 주문을 넣거나 개별 종목 주문라인에 선택된 주문을 동시에 주문할 수 있는 일괄주문기능이 제공됩니다.

2. 화면설명



- 복수종목 주문 방법

1 계좌 비밀번호를 입력합니다.

2 주문

- 주문 대상 종목을 입력합니다.
- 매수/매도 구분, 종목코드, 주문구분, 주문수량, 주문가격을 입력합니다.
- 주문 내역 입력 창에서 항목 란의 "▼" 표시를 선택하면 각 항목 별로 매매구분, 주문조건, 수량, 가격(주문호가)이 일괄 설정됩니다.

3 주문

- 주문전송 : 주문전송 버튼을 클릭하면 당해 라인에 설정된 종목 주문만을 실행합니다.
- 일괄주문 : 일괄주문 버튼을 클릭하면 설정된 모든 종목 주문을 동시에 실행합니다. 단, 주문라인 맨 왼쪽에 선택 체크란에 선택 표시된 종목만 실행되므로 반드시 확인하신 후 주문하시기 바랍니다. (V 버튼 클릭 시 모든 주문 라인이 일괄 선택됩니다.).
- 일괄 주문가격에서는 현재가,유리호가,상대호가,기준가,상한가,하한가 등을 선택할 수 있으며, 조회된 종목에 동일하게 반영됩니다.

- 유리틱, 유리호가, 상대틱, 상대호가 개념
  - 유리 틱 : 호가 공백을 계산한 유리한 +,-틱
    예1) 매도주문의 유리 1틱: 현재가+1틱
    예2) 매수주문의 유리 1틱: 현재가-1틱
  - 유리 호가 : 증권전산에서 제공하는 5단계 호가 중 유리한 호가
    예1) 매도주문의 유리 1호가: 호가창의 1차 매도호가
    예2) 매수주문의 유리 1호가: 호가창의 1차 매수호가

COPYRIGHT KOREA INVESTMENT & SECURITIES CO.LTD.ALL RIGHTS RESERVED.

- 상대 틱 : 호가 공백을 계산한 불리한 +,-틱 가격 개념
  예1) 매도주문의 상대 1틱: 현재가-1틱
  예2) 매수주문의 상대 1틱: 현재가+1틱
- 상대 호가 : 증권전산에서 제공하는 5단계 호가 중 불리한 호가
  예1) 매도주문의 상대 1호가: 호가창의 1차 매수호가
  예2) 매수주문의 상대 1호가: 호가창의 1차 매도호가
- 2008년 1월물 풋 245 종목의 예)



구분	매도주문 가격	매수주문 가격
유리1틱	12.55	12.45
유리1호가	13.00	12.55
상대1틱	12.45	12.55
상대 1호가	12.55	13.00

4 기타 기능 설명

- 주문 라인 개수 선택 : 2~ 7개까지 주문라인의 개수를 선택합니다.
- 초기화 : 주문라인에 새로운 종목을 입력하기 위해서 "초기화" 버튼을 클릭하면 전체 주문 라인이 초기화 됩니다.
- 주문초기화 : 주문이 실행된 종목을 동일 조건으로 다시 주문을 내기 위한 기능으로 주문라인에 입력된 종목과 주문조건은 유지되고 주문번호와 처리결과 표시만 초기화됩니다.
- 그룹저장/불러오기 : 현재 입력된 종목 및 주문내역을 그룹으로 저장하고 재차 불러올 수 있습니다.

COPYRIGHT KOREA INVESTMENT & SECURITIES CO.LTD.ALL RIGHTS RESERVED.

ELW 매도주문 [0940]

1. 화면개요

- ELW(주식워런트) 종목의 매도주문을 수행할 수 있는 화면이며, 주식종목 주문은 불가능합니다.
  (단, 주식종목의 계좌 조회는 가능)

2. 화면설명

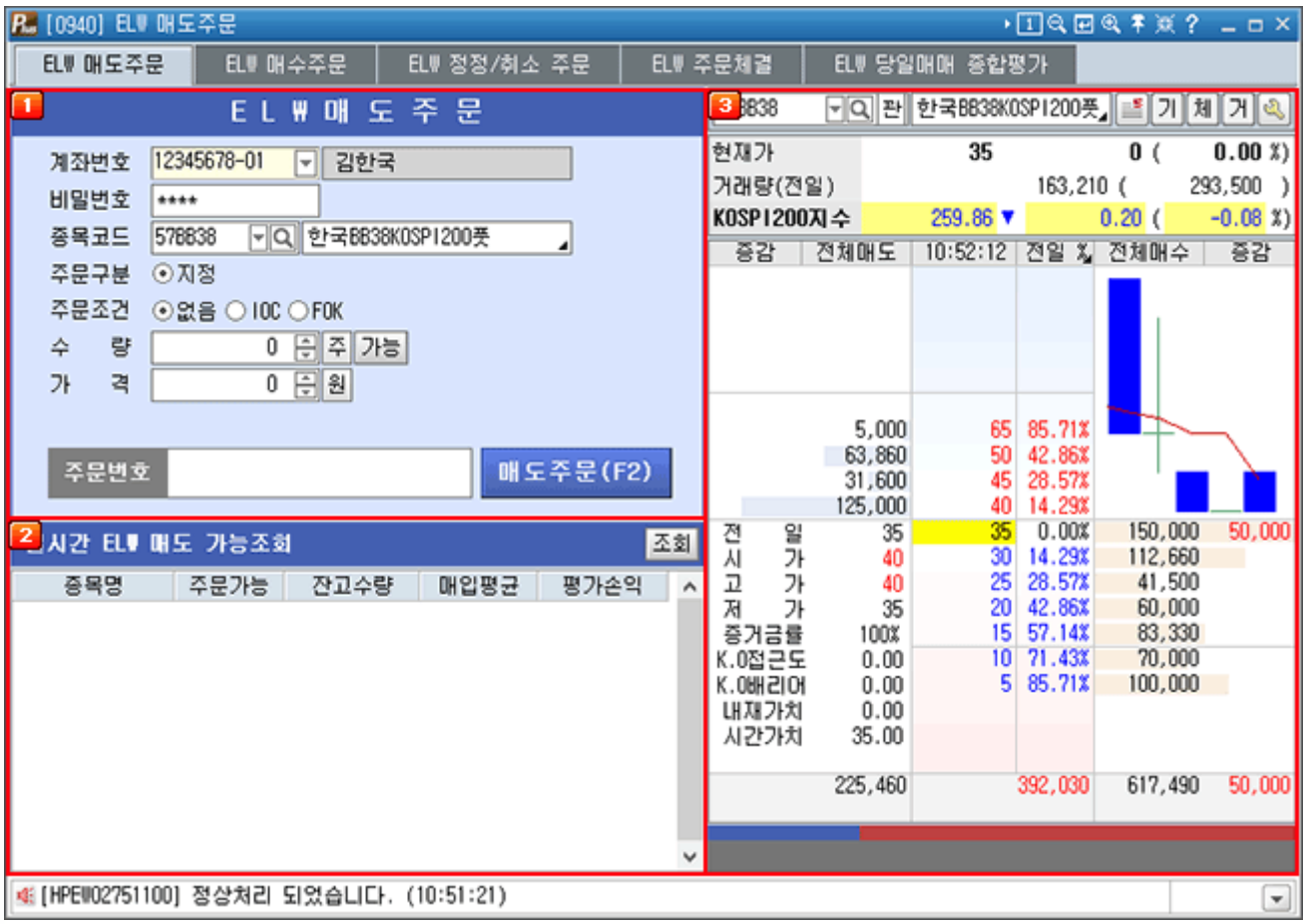

1 주문 입력영역

- 계좌번호 선택 후 비밀번호를 입력하시면 주문입력 영역 하단에 매도 가능조회 가 나타납니다.
- 매도 대상종목을 마우스 우측버튼 더블클릭으로 입력하시거나 직접 코드검색기를 통하여 입력할 수 있습니다.
- 종목, 주문구분, 주문조건, 수량, 가격을 지정하고 매도주문(매도주문(F2))버튼을 클릭하면 매도주문이 수행됩니다.
- 계좌 비밀번호 자동 저장 : 종합설정 > 주문설정 에서 "계좌 비밀번호 저장"을 선택하시면 매번 비밀번호를 입력할 필요가 없으며 최초에 한번만 입력하시면 됩니다.
- 주문구분, 주문조건 : ELW 종목은 상한/하한 가격 제한폭이 없으므로 보통가 주문만 가능하며 시장가 주문은 불가능합니다. 또, 주문조건은 IOC, fOK형식을 지원합니다.

주문구분 ⊙보통
주문조건 ⊙없음 ○IOC ○FOK

COPYRIGHT KOREA INVESTMENT & SECURITIES CO.LTD.ALL RIGHTS RESERVED.

› 매도 가능수량 조회(가능) : 가능수량 버튼을 클릭하면 현재 조회 종목의 매도주문 가능수량이 조회되며 조회된 가능수량을 클릭하면 주문수량으로 입력됩니다.

2 매도 가능조회 영역

› 사용자가 보유한 주식, ELW 종목 잔고를 조회할 수 있으며 종목 더블클릭시 매도주문창에 종목이 자동 입력됩니다.

3 호가정보 영역

› 10호가/5호가( ) : 호가창의 정보를 10호/5호가로 변경시켜서 조회할 수 있게합니다.

› 거래원정보 : "거 (거) : 버튼을 클릭하면 호가정보 하단에 매도/매수 상위 5개 거래원의 매도/매수 수량이 조회됩니다.

› 주문화면 설정( ) : 주문확인창의 생략 여부를 선택할 수 있게 되어 있습니다.

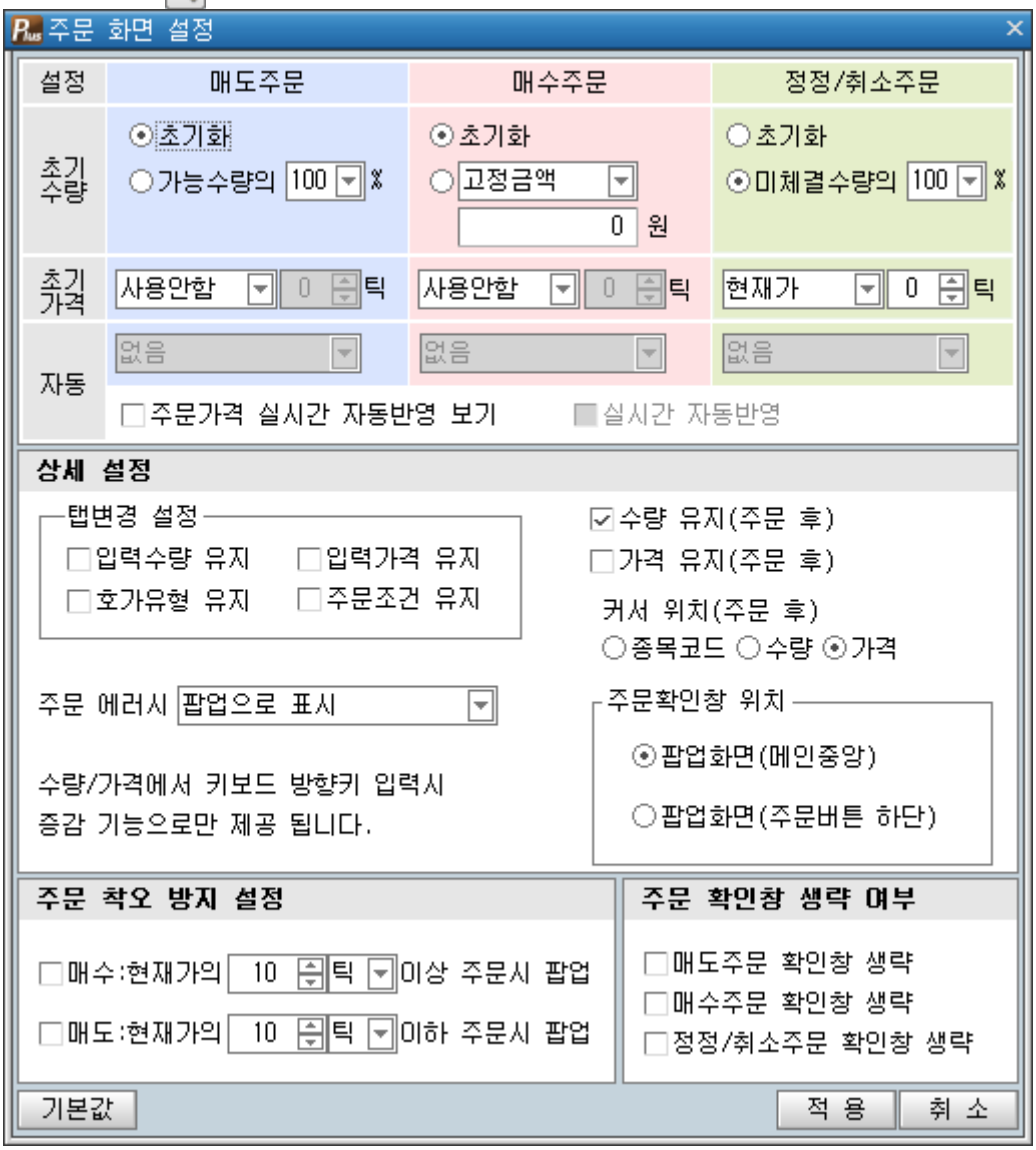

COPYRIGHT KOREA INVESTMENT & SECURITIES CO.LTD.ALL RIGHTS RESERVED.

용어설명

- IOC호가(Immediate-Or-Cancel Order)
  호가의 접수시점에서 호가한 수량 중 매매계약을 체결할 수 있는 수량에 대하여는 매매거래를 성립시키고, 매매계약이 체결되지 아니한 수량은 취소하는 주문 조건

- fOK 호가 (fill-Or-Kill Order)
  호가의 접수시점에서 주문한 수량의 전부에 대하여 매매계약을 체결할 수 있는 경우에는 매매거래를 성립시키고, 그러하지 아니한 경우에는 당해 수량의 전부를 취소하는 주문 조건

COPYRIGHT KOREA INVESTMENT & SECURITIES CO.LTD.ALL RIGHTS RESERVED.

ELW 매수주문 [0941]

1. 화면개요

- ELW(주식워런트) 종목의 매수주문을 수행할 수 있는 화면이며, 주식종목 주문은 불가능합니다.
  (단, 주식종목의 계좌 조회는 가능)

2. 화면설명

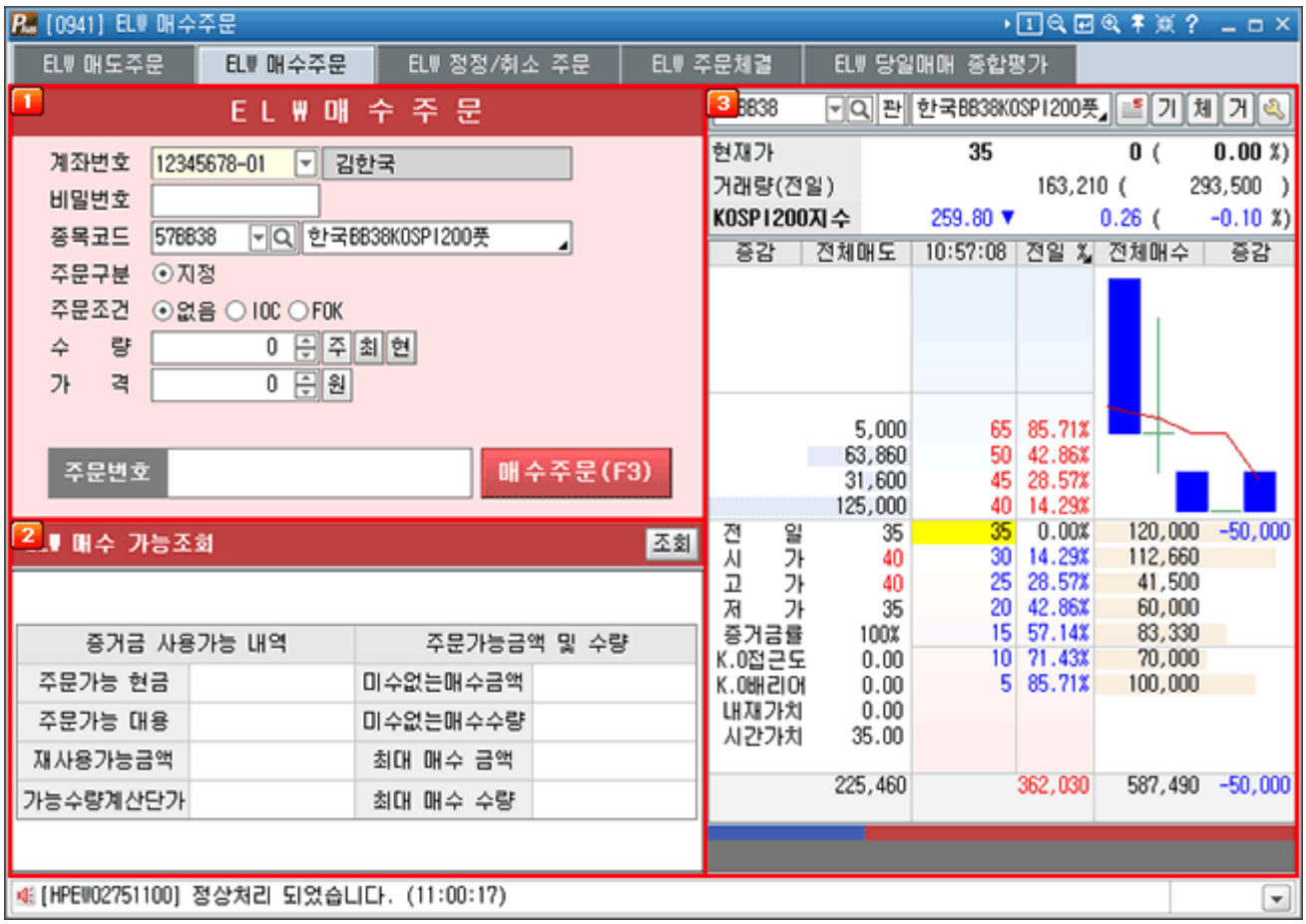

1 주문 입력영역

- 계좌번호 선택 후 비밀번호를 입력하시면 주문입력 영역 하단에 매도 가능조회 가 나타납니다.
- 매수 대상종목은 코드검색기나, 종목코드 입력을 통하여 선택할 수 있습니다.
- 종목, 주문구분, 주문조건, 수량, 가격을 지정하고 매도주문(매수주문(F3))버튼을 클릭하면 주문이 수행됩니다.
- 계좌 비밀번호 자동 저장 : 종합설정 > 주문설정 에서 "계좌 비밀번호 저장"을 선택하시면 매번 비밀번호를 입력할 필요가 없으며 최초에 한번만 입력하시면 됩니다.
- 주문구분, 주문조건 : ELW 종목은 상한/하한 가격 제한폭이 없으므로 보통가 주문만 가능하며 시장가 주문은 불가능합니다. 또, 주문조건은 IOC, fOK형식을 지원합니다.

주문구분 ◉보통
주문조건 ◉없음 ○IOC ○FOK

COPYRIGHT KOREA INVESTMENT & SECURITIES CO.LTD.ALL RIGHTS RESERVED.

› 가능수량 조회(가능) : 가능수량 버튼을 클릭하면 현재 조회 종목의 매수주문 가능수량이 조회되며 조회된 가능수량을 클릭하면 주문수량으로 입력됩니다.

2 매수 가능조회 영역

› 사용자가 조회한 종목의 "미수없는 가능수량(금액)"과 "미수를 포함한 최대가능수량(금액)"이 조회되며 해당 수량을 클릭하면 주문창에 자동 입력됩니다.

3 호가정보 영역

› 10호가/5호가( ) : 호가창의 정보를 10호/5호가로 변경시켜서 조회할 수 있게합니다.

› 거래원정보 : "거 (거) : 버튼을 클릭하면 호가정보 하단에 매도/매수 상위 5개 거래원의 매도/매수 수량이 조회됩니다.

› 주문화면 설정( ) : 주문확인창의 생략 여부를 선택할 수 있게 되어 있습니다.

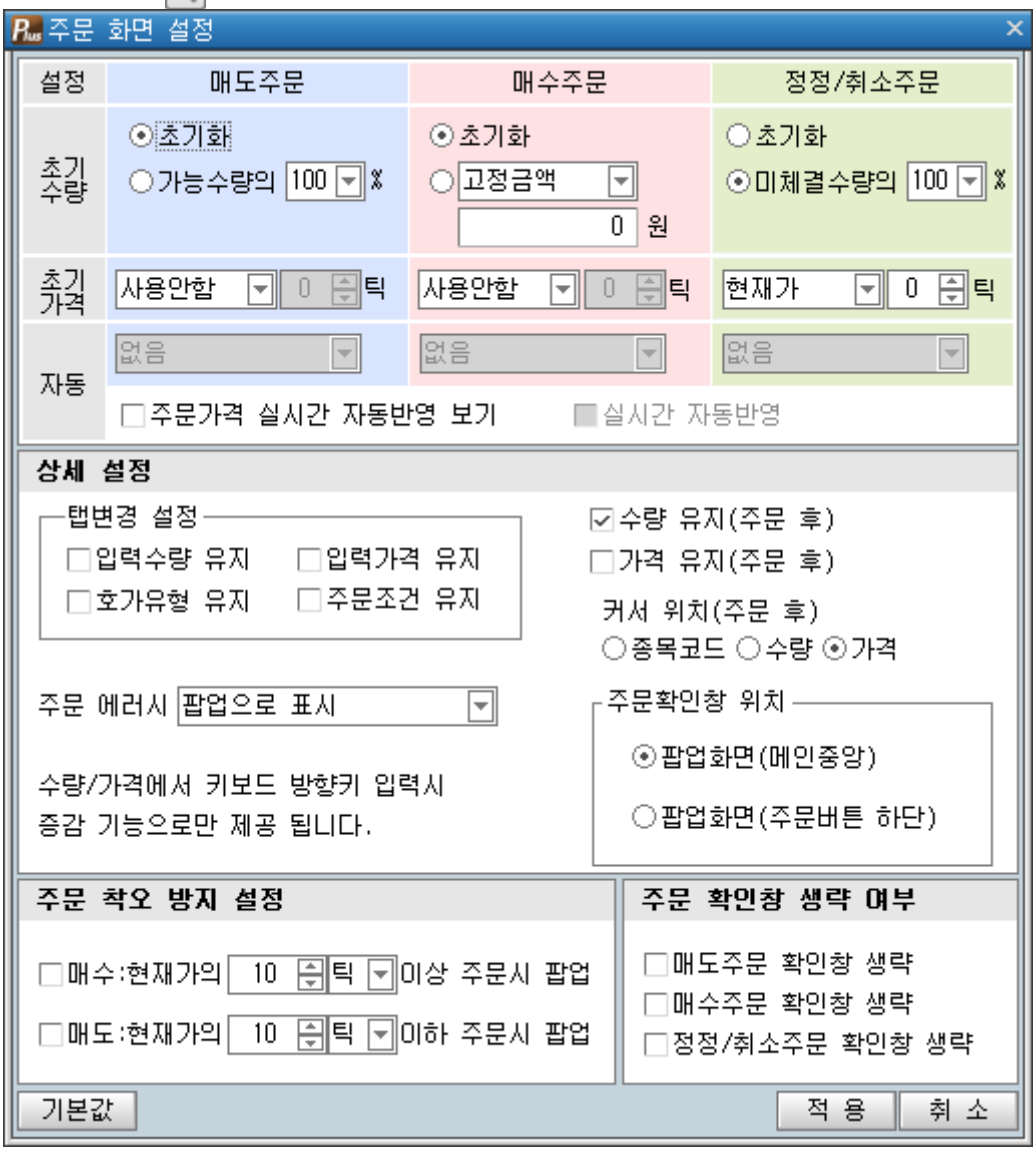

COPYRIGHT KOREA INVESTMENT & SECURITIES CO.LTD.ALL RIGHTS RESERVED.

용어설명

- IOC호가(Immediate-Or-Cancel Order)
  호가의 접수시점에서 호가한 수량 중 매매계약을 체결할 수 있는 수량에 대하여는 매매거래를 성립시키고, 매매계약이 체결되지 아니한 수량은 취소하는 주문 조건

- fOK 호가 (fill-Or-Kill Order)
  호가의 접수시점에서 주문한 수량의 전부에 대하여 매매계약을 체결할 수 있는 경우에는 매매거래를 성립시키고, 그러하지 아니한 경우에는 당해 수량의 전부를 취소하는 주문 조건

COPYRIGHT KOREA INVESTMENT & SECURITIES CO.LTD.ALL RIGHTS RESERVED.

ELW 정정/취소 주문 [0942]

1. 화면개요

- ELW(주식워런트) 종목의 정정/취소주문을 수행할 수 있는 화면이며, 주식종목 주문은 불가능합니다.
  (단, 주식종목의 계좌 조회는 가능)

2. 화면설명

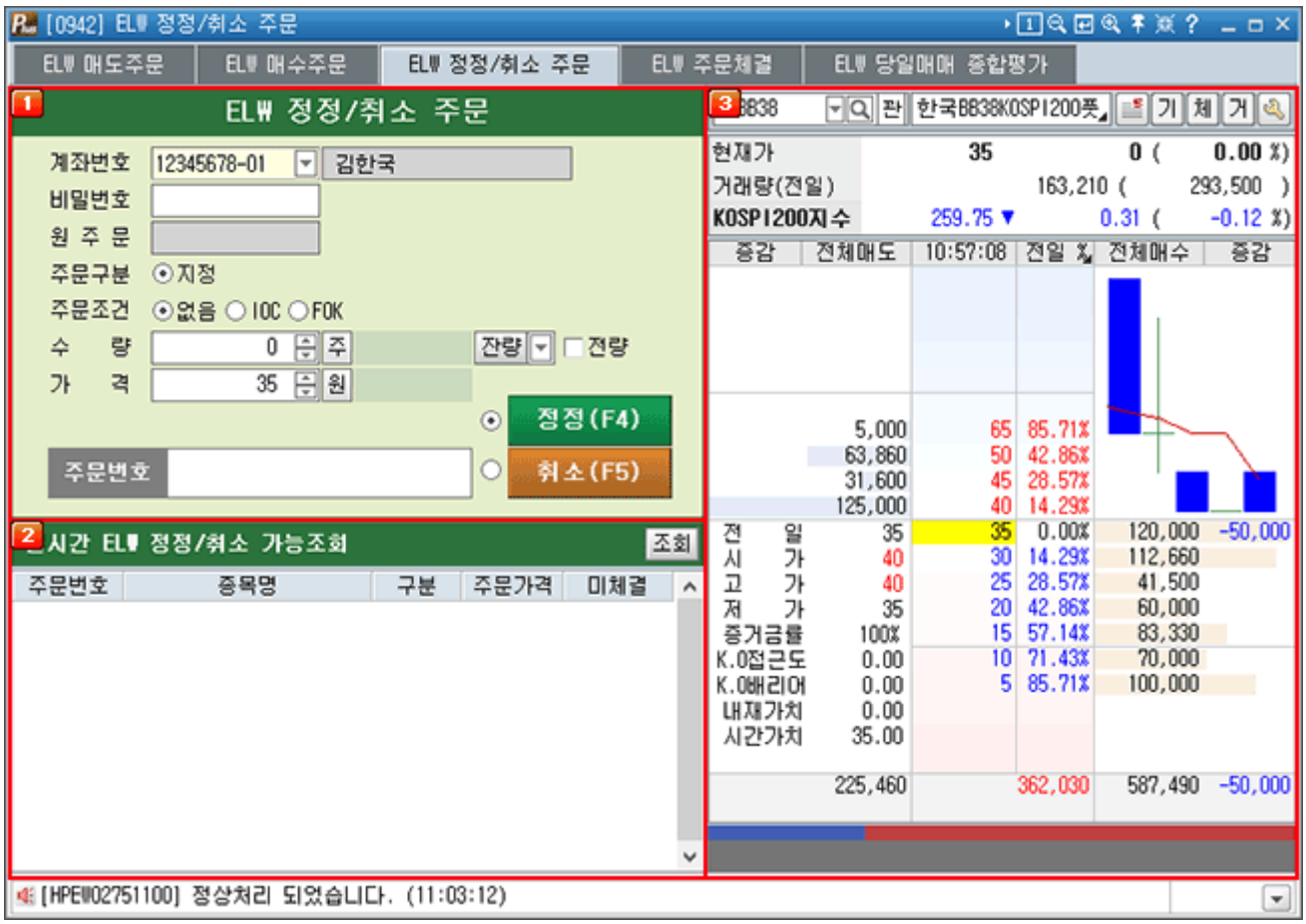

1 주문 입력영역

- 하단 "정정/취소 가능조회" 영역의 정정 또는 취소하고자 하는 주문내역을 더블클릭하여 선택하면 원주문번호가 자동 입력됩니다.
- 정정주문은 대상 종목의 수량과 가격을 재 입력하시고 정정(정정(F4)) 버튼을 클릭하면 주문이 수행됩니다.
- 취소주문은 수량/가격 입력없이 취소(취소(F5))버튼을 클릭하면 수행됩니다.
- 계좌 비밀번호 자동 저장 : 설정> 종합설정 > 주문설정 에서 "계좌 비밀번호 저장"을 체크하시면 매번 비밀번호를 입력할 필요가 없으며, 최초에 한번만 입력하시면 됩니다.
- 주문구분, 주문조건 : ELW 종목은 상한/하한 가격 제한폭이 없으므로 보통가 주문만 가능하며 시장가 주문은 불가능합니다. 또, 주문조건은 IOC, fOK형식을 지원합니다.

주문구분 ◉보통
주문조건 ◉없음 ○IOC ○FOK

COPYRIGHT KOREA INVESTMENT & SECURITIES CO.LTD.ALL RIGHTS RESERVED.

2 정정/취소 가능조회 영역

› 사용자가 매도, 매수 주문한 전체 미체결 주문내역을 조회할 수 있으며, 해당 주문을 더블클릭하면 정정/취소 주문창에 자동 입력됩니다.

3 호가정보 영역

› 10호가/5호가( ) : 호가창의 정보를 10호/5호가로 변경시켜서 조회할 수 있게합니다.

› 거래원정보 : "거 (거) : 버튼을 클릭하면 호가정보 하단에 매도/매수 상위 5개 거래원의 매도/매수 수량이 조회됩니다.

› 주문화면 설정( ) : 주문확인창의 생략 여부를 선택할 수 있게 되어 있습니다.

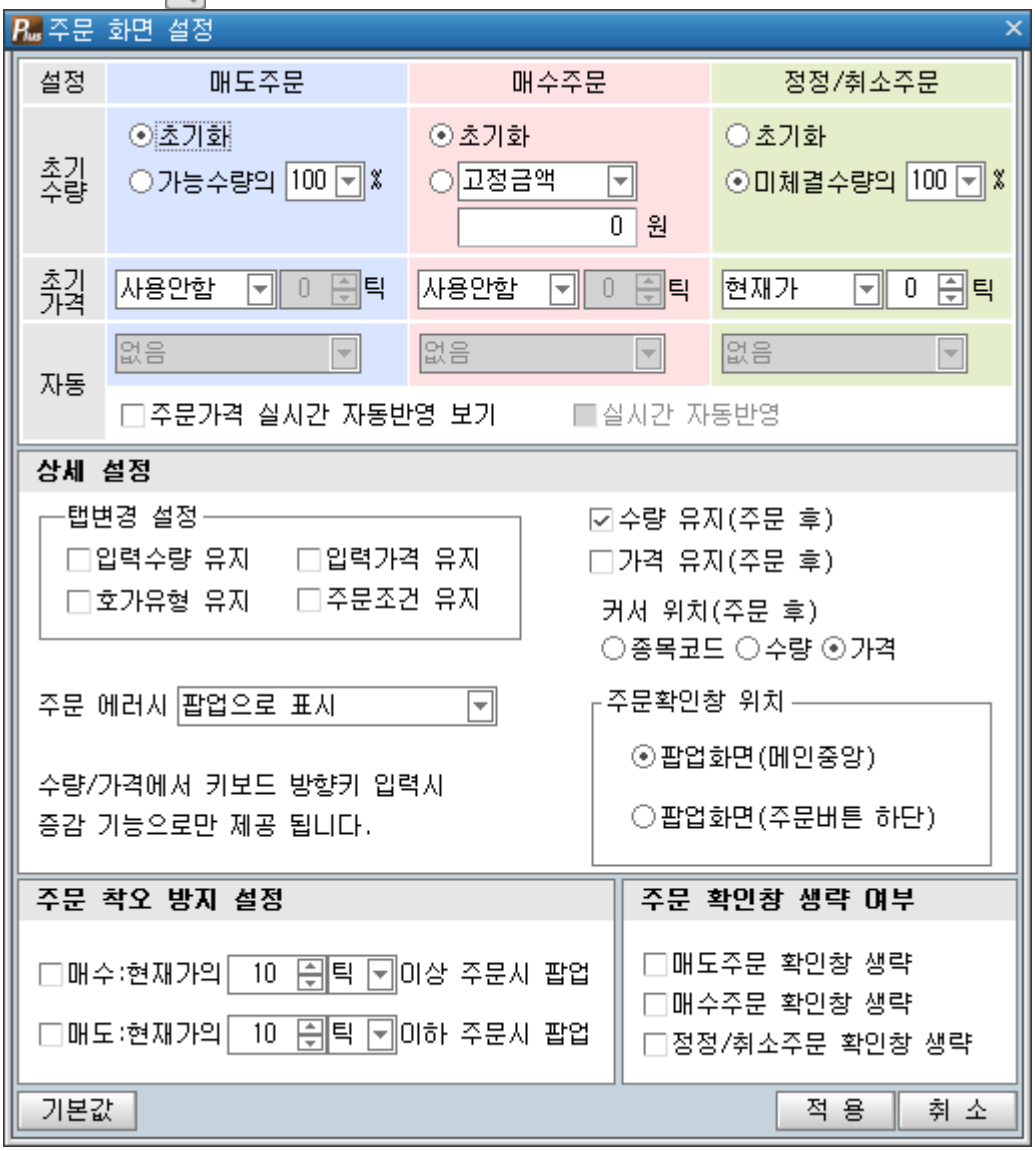

용어설명

IOC호가(Immediate-Or-Cancel Order)
호가의 접수시점에서 호가한 수량 중 매매계약을 체결할 수 있는 수량에 대하여는 매매거래를 성립시키고, 매매계약이 체결되지 아니한 수량은 취소하는 주문 조건

fOK 호가 (fill-Or-Kill Order)
호가의 접수시점에서 주문한 수량의 전부에 대하여 매매계약을 체결할 수 있는 경우에는 매매거래를 성립시키고, 그러하지 아니한 경우에는 당해 수량의 전부를 취소하는 주문 조건

COPYRIGHT KOREA INVESTMENT & SECURITIES CO.LTD.ALL RIGHTS RESERVED.

COPYRIGHT KOREA INVESTMENT & SECURITIES CO.LTD.ALL RIGHTS RESERVED.

COPYRIGHT KOREA INVESTMENT & SECURITIES CO.LTD.ALL RIGHTS RESERVED.

COPYRIGHT KOREA INVESTMENT & SECURITIES CO.LTD.ALL RIGHTS RESERVED.

COPYRIGHT KOREA INVESTMENT & SECURITIES CO.LTD.ALL RIGHTS RESERVED.

COPYRIGHT KOREA INVESTMENT & SECURITIES CO.LTD.ALL RIGHTS RESERVED.

ELW 주문체결 [0943]

1. 화면개요

- ELW(주식워런트) 주문체결 화면은 금일의 모든 ELW 주문내역을 조회할 수 있는 화면입니다.
  (주식종목 주문내역도 조회 가능합니다.)

2. 화면설명



1 주문내역 선택영역

› 종목별 주문내역 조회: 당일 매매 중 종목코드를 입력한 종목의 주문내역만 조회합니다.



› 전체/매수/매도, 체결/미체결 내역 조회 :

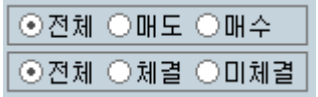

COPYRIGHT KOREA INVESTMENT & SECURITIES CO.LTD.ALL RIGHTS RESERVED.

- 전체 – 당일의 전체 주문내역 조회합니다.
- 매도 – 당일의 매도 주문내역만을 조회합니다.
- 매수 – 당일의 매수주문 내역만을 조회합니다.
- 체결 – 당일의 주문 내역 중 체결된 주문만을 조회합니다.
- 미체결 – 당일의 주문 내역 중 미체결 주문만을 조회합니다.

› 역순, 정순 : 역순 정렬은 가장 나중에 수행된 주문 내역부터 정렬하고, 정순 정렬은 먼저 수행된 주문 내역부터 정열합니다.

› 일괄취소 : 현재의 미체결 주문을 "주식 복수종목주문" 화면에서 일괄취소 할 수 있게합니다.

2 주문체결 정보

› 당일 주문내역을 조회할 수 있으며, 미체결 주문은 "정/취" 영역에 빨간색 표시가 나타납니다. 빨간색 표시 부분을 클릭하면 정정/취소주문을 할 수 있게합니다.

3. 매매관련 주요사항

거래가능계좌
위탁계좌, 증권저축계좌, WRAP계좌

증거금 징수율
증거금 100% 징수

과세
매도시 거래세 및 농특세 비과세

매매시간
09:00 ~ 15:30(정규시간에만 거래)

매매수량단위
10증권(주식과 동일)

호가가격단위
주식과 동일

호가(주문) 종류
지정가호가만 가능(IOC, fOK 가능)

가격제한폭
없음

수도결제
T+2일 결제(주식과 동일)

COPYRIGHT KOREA INVESTMENT & SECURITIES CO.LTD.ALL RIGHTS RESERVED.

ELW 당일매매 종합평가 [0944]

1. 화면개요

- ELW(주식워런트)종목의 계좌평가 및 당일 매매손익을 조회할 수 있는 화면입니다.
  (당일 주식 매매손익 및 잔고내역도 조회됩니다.)

2. 화면설명

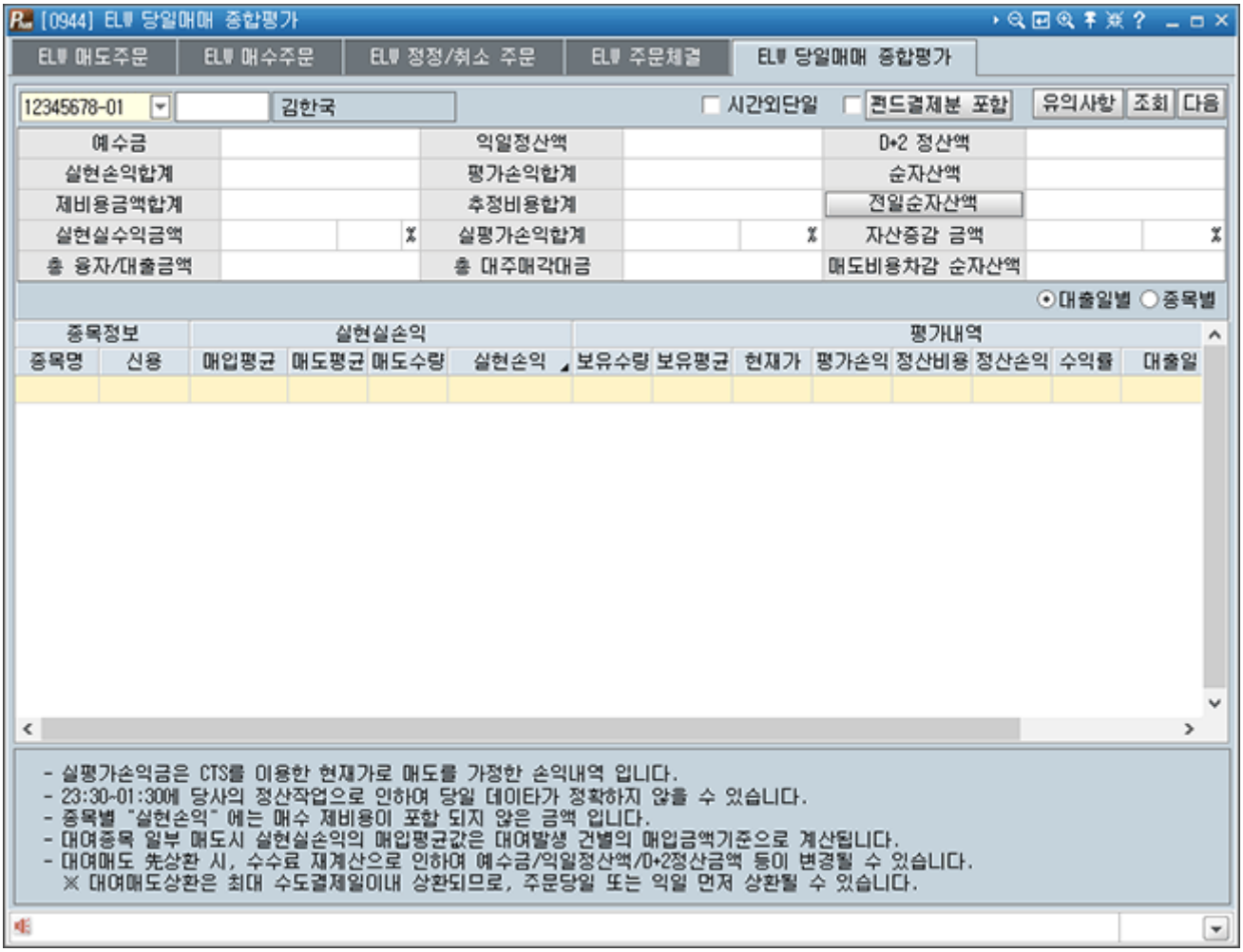

- 익일 익일정산액/ D+2 정산액
  주식을 매수/매도한 경우 이익 실현한 매매대금을 바로 매매에 사용할 수 있으나, 실제 계좌에서는 매매일로부터 2일이 지난 후에 계좌상 결제가 이루어 집니다. 따라서, 매도한 금액이 결제되는 D+2일의 정산액이 정확한 계좌 잔고가 됩니다.

COPYRIGHT KOREA INVESTMENT & SECURITIES CO.LTD.ALL RIGHTS RESERVED.

3. 매매관련 주요사항

- **거래가능계좌**
  위탁계좌, 증권저축계좌, WRAP계좌
- **증거금 징수율**
  증거금 100% 징수
- **과세**
  매도시 거래세 및 농특세 비과세
- **매매시간**
  09:00 ~ 15:30(정규시간에만 거래)
- 10증권(주식과 동일)
- **호가가격단위**
  주식과 동일
- **호가(주문) 종류**
  지정가호가만 가능(IOC, fOK 가능)
- **가격제한폭**
  없음
- **수도결제**
  T+2일 결제(주식과 동일)

4. 주식워런트증권 (ELW)매매수수료

- **수수료 산정 방법**
  주식워런트증권(ELW) 기준금액 × 수수료율 (기준금액=체결가격×체결수량)
- **위탁수수료율**
  - **구 분** : 주식워런트증권(ELW)
  - **오프라인** : 2억미만 : 0.50%
    2억이상 5억미만 : 0.45%+10만원
    5억이상 : 0.40%+35만원
  - **온라인** : 50만원 미만 : 0.5%
    50만원이상 3백만원미만 : 0.13%+2,000원
    3백만원이상 3천만원미만 : 0.13%+1,500원
    3천만원이상 1억원미만 : 0.12%
    1억원이상 3억원미만 : 0.10%
    3억원이상 : 0.08%

COPYRIGHT KOREA INVESTMENT & SECURITIES CO.LTD.ALL RIGHTS RESERVED.

COPYRIGHT KOREA INVESTMENT & SECURITIES CO.LTD.ALL RIGHTS RESERVED.

COPYRIGHT KOREA INVESTMENT & SECURITIES CO.LTD.ALL RIGHTS RESERVED.

COPYRIGHT KOREA INVESTMENT & SECURITIES CO.LTD.ALL RIGHTS RESERVED.

COPYRIGHT KOREA INVESTMENT & SECURITIES CO.LTD.ALL RIGHTS RESERVED.

COPYRIGHT KOREA INVESTMENT & SECURITIES CO.LTD.ALL RIGHTS RESERVED.

주식선물옵션 예약매도 [0945]

1. 화면개요

- 주식선물옵션 예약주문화면입니다.
- 주식선물옵션 예약매도/예약매수/예약주문조회/예약주문 미처리내역화면이 탭으로 구성되어 있어 예약접수 및 처리 내역을 한곳에서 조회할 수 있습니다.
- 예약주문시에는 잔고, 주문가격 제한폭 등을 체크하지 않으므로 실주문 전환시 처리오류가 발생할 수 있으므로 반드시 주문실행 여부를 확인하시기 바랍니다.

2. 화면설명

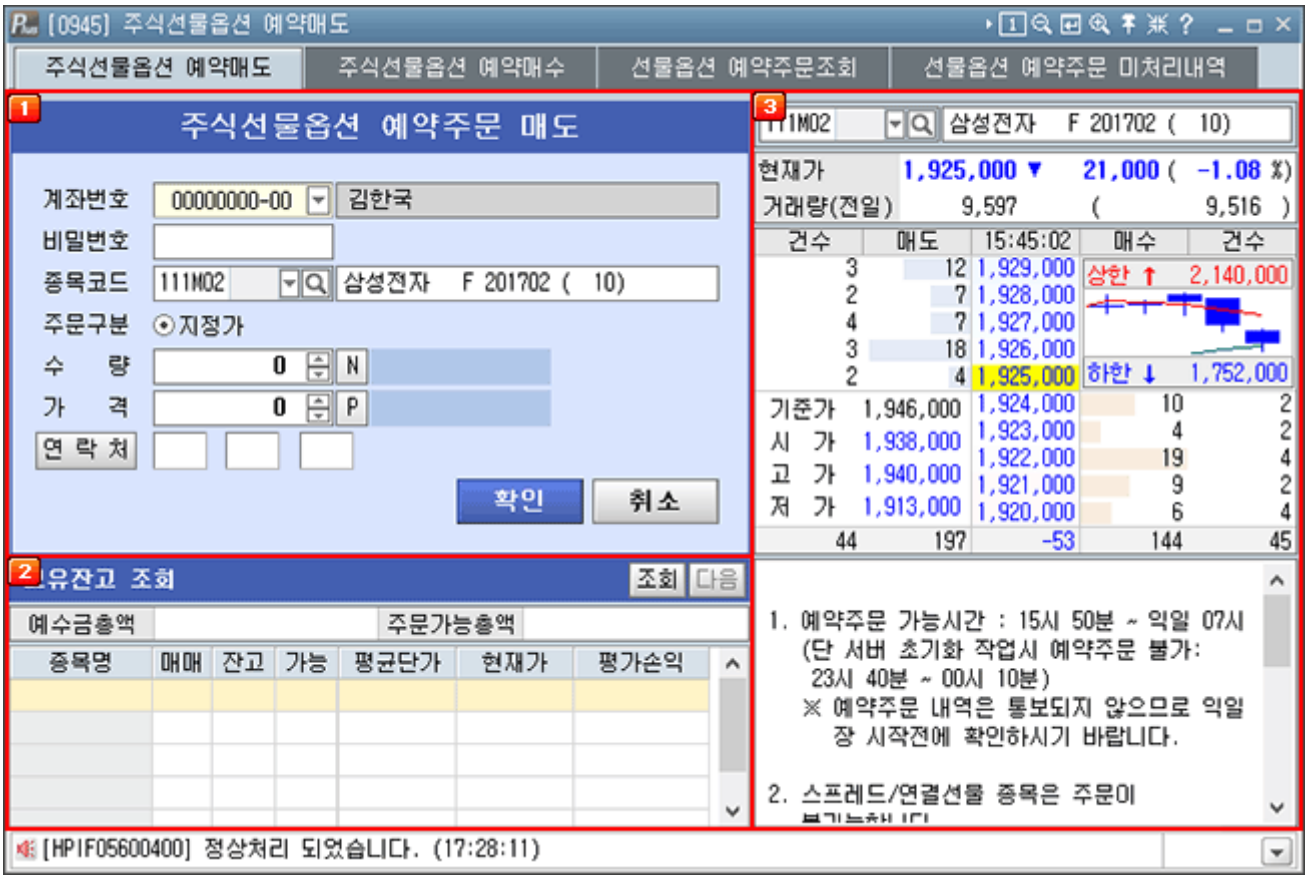

1 주문 입력 창

- 계좌 비밀번호, 종목코드, 주문구분, 수량, 가격, 연락처를 입력한 후 예약 주문을 실행합니다.

2 보유잔고 조회 창

- 사용자가 보유한 종목에 대한 종목명, 평균단가, 현재가, 평가손익 등등이 제공됩니다.
- 종목을 클릭하면 주문입력 창과 시세조회 창으로 해당 종목 정보가 연계됩니다.

3 시세조회 창

- 현재 조회된 상품선물옵션 종목의 현재가 및 호가 정보가 제공됩니다.
- 호가를 마우스로 클릭하면 주문 입력 창의 주문가격으로 입력됩니다.
- 예약주문시 숙지해야할 주의사항을 고지합니다.

COPYRIGHT KOREA INVESTMENT & SECURITIES CO.LTD.ALL RIGHTS RESERVED.

미니 ELW주문 [0946]

1. 화면개요

- ELW(주식워런트) 종목의 주문을 수행할 수 있는 미니주문 화면이며, 주식종목 주문은 불가능합니다.
  (단, 주식종목의 계좌 조회는 가능)

2. 화면설명



1 주문 입력영역

- 계좌번호 선택 후 계좌비밀번호를 입력하시면 elw주문이 가능합니다.
- 주문구분, 종목선택, 주문조건, 수량, 가격을 지정하고 매도주문(매도주문 (F2))버튼을 클릭하면 매도주문이 수행됩니다.
- 주문구분, 주문조건 : ELW 종목은 상한/하한 가격 제한폭이 없으므로 보통가 주문만 가능하며 시장가 주문 은 불가능합니다. 또, 주문조건은 IOC, fOK형식을 지원합니다.



COPYRIGHT KOREA INVESTMENT & SECURITIES CO.LTD.ALL RIGHTS RESERVED.

- 가능수량 조회(가능) : 가능수량 버튼을 클릭하면 현재 조회종목의 매도/매수주문 가능수량이 조회되며, 조회된 수량을 클릭하면 주문수량으로 입력됩니다.
  - 계좌 비밀번호 저장
    종합설정 > 주문설정 에서 "계좌 비밀번호 저장"을 선택하시면 매번 비밀번호를 입력할 필요가 없으며, 최초에 한 번만 입력하시면 됩니다.

2 호가정보 영역

- 호가 : 호가창에 ELW 5호가 정보를 제공합니다.
- 체결 : 호가정보와 체결정보를 동시에 제공됩니다.
- Tick : 호가정보와 Tick 차트가 동시에 제공됩니다.
- 거래원 : 호가정보 하단에 매도/매수 상위 5개거래원의 매도/매수 수량이 제공됩니다.

3 계좌정보 영역

- 매도가능조회 : 매도주문 하단에 조회되며 보유한 잔고내역을 제공합니다.
  매도가능조회 창의 종목을 더블클릭하시면 상단 주문입력창에 종목이 적용됩니다.
- 매수가능조회 : 매수주문 하단에 조회되며, 입력한 종목의 주문 가능금액 및 주문 가능수량이 조회됩니다.
- 정정/취소조회 : 현재 미체결된 주문 내역이 조회되며, 미체결주문을 더블클릭하여 정정/취소 주문을 실행 할 수 있습니다.

용어설명

- IOC호가(Immediate-Or-Cancel Order)
  호가의 접수시점에서 호가한 수량 중 매매계약을 체결할 수 있는 수량에 대하여는 매매거래를 성립시키고, 매매계약이 체결되지 아니한 수량은 취소하는 주문 조건
- fOK 호가 (fill-Or-Kill Order)
  호가의 접수시점에서 주문한 수량의 전부에 대하여 매매계약을 체결할 수 있는 경우에는 매매거래를 성립시키고, 그러하지 아니한 경우에는 당해 수량의 전부를 취소하는 주문 조건

COPYRIGHT KOREA INVESTMENT & SECURITIES CO.LTD.ALL RIGHTS RESERVED.

ELW 종합화면 [0947]

1. 화면개요

- ELW종합화면은 ELW매매에 필요한 화면을 총 망라하여 한 화면에서 시세조회, 분석, 차트조회, 주문 및 계좌조회 등을 할 수있도록 구성된 화면입니다.

2. 화면설명

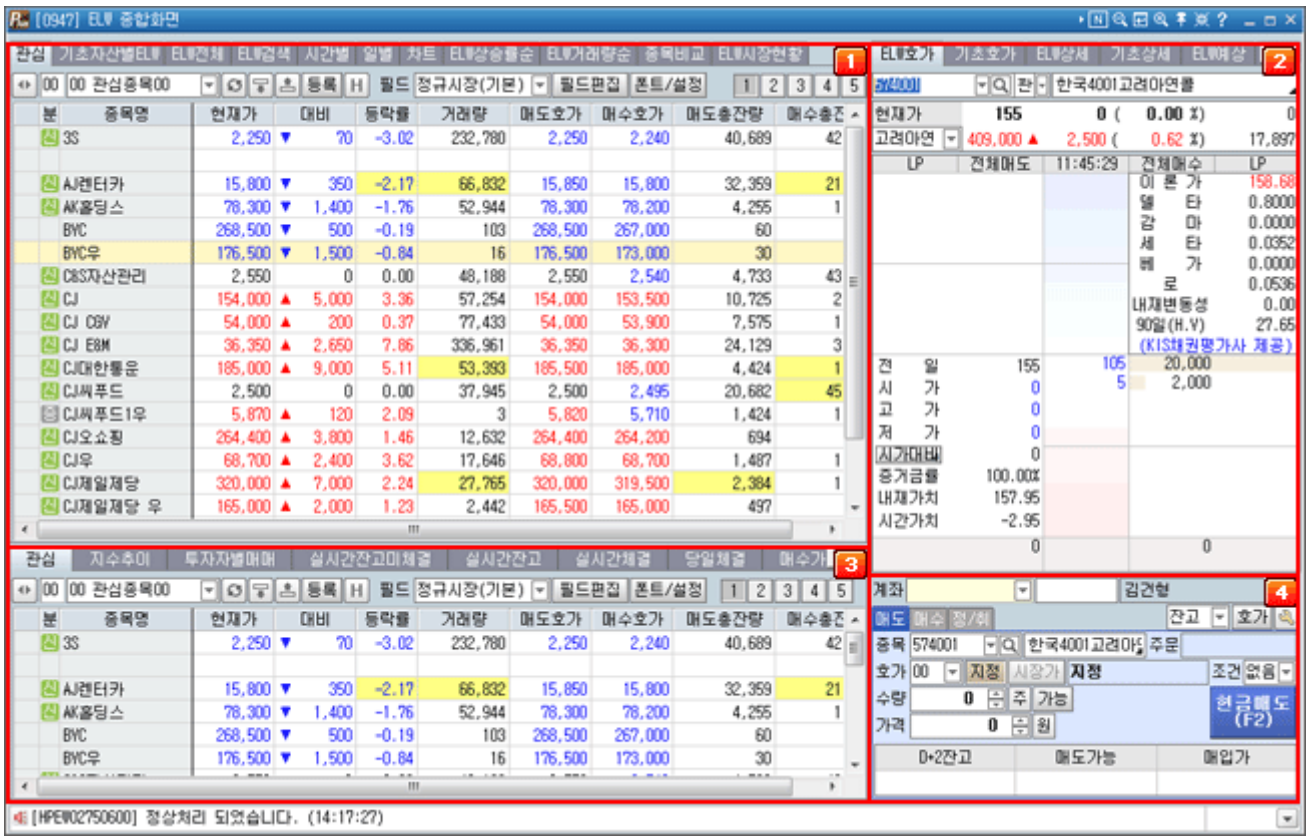

1 화면

1 관심

사용자가 관심있는 종목을 등록하고, 등록된 관심종목들의 시세,호가,잔량,외국인소진율,신용 등 여러 정보를 한 화면에서 조회할 수 있습니다. 관심종목의 등록과 관련한 자세한 설명은 [0161]관심종목 화면 도움말을 참조하시기 바랍니다.

COPYRIGHT KOREA INVESTMENT & SECURITIES CO.LTD.ALL RIGHTS RESERVED.

② 기초자산별 ELW



ELW전체거래(금액):	430,827,750 (	452 억)	상승	215	보합	1,961	하락	351	콜/풋	전체	조회

종목명	종목명	현재가	대비	등락율	거래량	LP비율	행사가	최종거래일
KOSPI200	한국4D71KOSPI200콜	5	0	0.00	10	99.98	285.00	2015/01/08
CJ E&M	한국4D72KOSPI200콜	10	0	0.00	0	100.00	282.50	2015/01/08
CJ오쇼핑	한국4D73KOSPI200콜	5	0	0.00	0	99.99	280.00	2015/01/08
CJ제일제당	한국4D74KOSPI200콜	10	0	0.00	0	99.96	277.50	2015/01/08
GS	한국4D75KOSPI200콜	5	0	0.00	0	99.91	275.00	2015/01/08
GS건설	한국4D76KOSPI200콜	5	0	0.00	0	97.01	272.50	2015/01/08
GS홈쇼핑	한국4D77KOSPI200콜	5	▼ 5	-50.00	10	98.83	270.00	2015/01/08
KB금융	한국4D78KOSPI200콜	5	0	0.00	2,080	88.07	267.50	2015/01/08
KCC	한국4D79KOSPI200콜	5	0	0.00	1,490	83.36	265.00	2015/01/08
KT	한국4D80KOSPI200콜	5	0	0.00	1,797,630	53.96	262.50	2015/01/08
KT&G	한국4D81KOSPI200콜	10	▼ 5	-33.33	1,307,720	39.39	260.00	2015/01/08
LG	한국4D82KOSPI200콜	20	0	0.00	5,859,060	26.40	257.50	2015/01/08
LG디스플레이	한국4D83KOSPI200콜	35	▼ 5	-12.50	8,437,620	0.00	255.00	2015/01/08
LG생활건강	한국4D84KOSPI200콜	55	▼ 5	-8.33	12,464,730	0.00	252.50	2015/01/08
LG유플러스	한국4D85KOSPI200콜	100	▼ 10	-9.09	18,696,200	0.00	250.00	2015/01/08
LG이노텍	한국4D86KOSPI200콜	160	▼ 20	-11.11	37,381,370	38.91	247.50	2015/01/08
LG전자	한국4D87KOSPI200콜	265	▼ 25	-8.62	21,378,950	22.53	245.00	2015/01/08
LG화학	한국4D88KOSPI200콜	380	▼ 45	-10.59	1,361,890	83.99	242.50	2015/01/08

각 기초자산별로 발행된 ELW종목의 시세를 조회하는 화면입니다. 왼쪽의 기초자산종목을 클릭하시면 오른쪽에 해당 종목에 대한 ELW가 표시됩니다. 본 화면의 시세는 실시간 변경되지 않으니 주의하시기 바라며 시세를 새로조회하고자 하실 때에는 상단의 조회버튼을 눌러주시기 바랍니다.

③ ELW전체

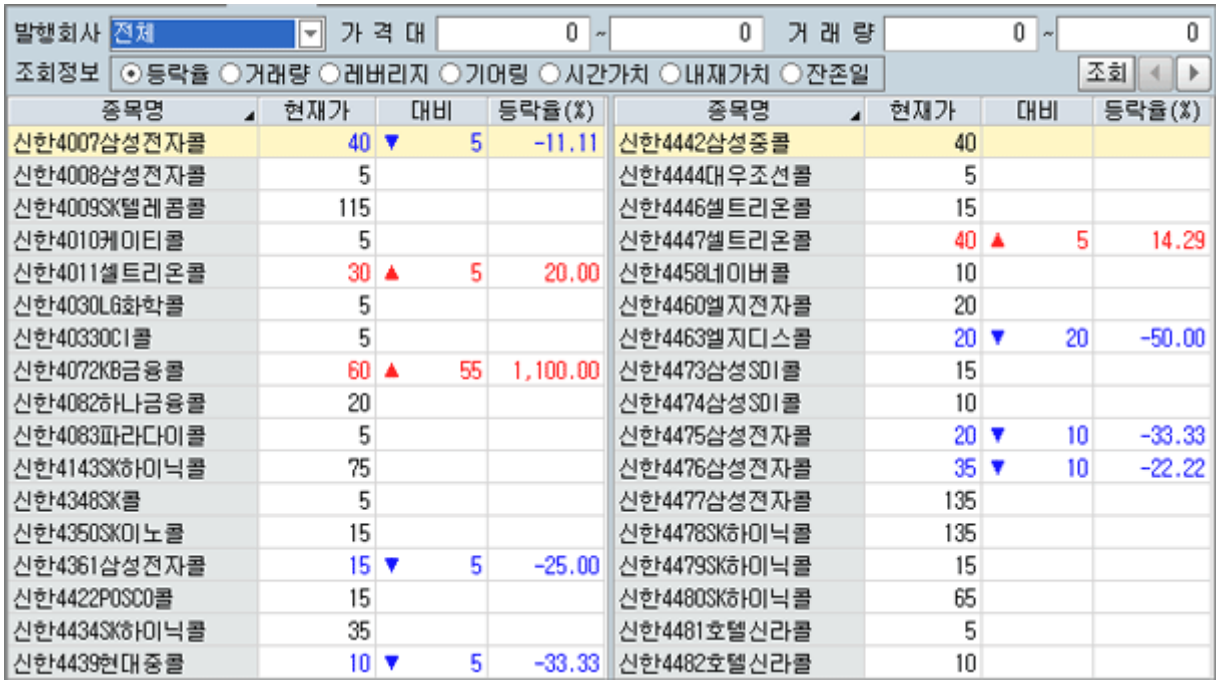

발행회사 전체 | 가 격 대 0 ~ 0 | 거 래 량 0 ~ 0

조회정보 ◉등락율 ○거래량 ○레버리지 ○기어링 ○시간가치 ○내재가치 ○잔존일 조회

종목명	현재가	대비	등락율(%)	종목명	현재가	대비	등락율(%)
신한4007삼성전자콜	40	▼ 5	-11.11	신한4442삼성중콜	40		
신한4008삼성전자콜	5			신한4444대우조선콜	5		
신한4009SK텔레콤콜	115			신한4446셀트리온콜	15		
신한4010케이티콜	5			신한4447셀트리온콜	40	▲ 5	14.29
신한4011셀트리온콜	30	▲ 5	20.00	신한4458네이버콜	10		
신한4030LG화학콜	5			신한4460엘지전자콜	20		
신한4033OCI콜	5			신한4463엘지디스콜	20	▼ 20	-50.00
신한4072KB금융콜	60	▲ 55	1,100.00	신한4473삼성SDI콜	15		
신한4082하나금융콜	20			신한4474삼성SDI콜	10		
신한4083파라다이콜	5			신한4475삼성전자콜	20	▼ 10	-33.33
신한4143SK하이닉콜	75			신한4476삼성전자콜	35	▼ 10	-22.22
신한4348SK콜	5			신한4477삼성전자콜	135		
신한4350SK이노콜	15			신한4478SK하이닉콜	135		
신한4361삼성전자콜	15	▼ 5	-25.00	신한4479SK하이닉콜	15		
신한4422POSCO콜	15			신한4480SK하이닉콜	65		
신한4434SK하이닉콜	35			신한4481호텔신라콜	5		
신한4439현대중콜	10	▼ 5	-33.33	신한4482호텔신라콜	10		

ELW전체 종목의 시세를 조회하는 화면입니다. ◀ ▶ 버튼을 이용하여 이전/다음 종목들을 조회하실 수 있으며 발행사, 가격, 거래량 범위를 지정하여 해당 종목만을 조회할 수도 있습니다. 본 화면의 시세는 실시간 변경되지 않으니 주의하시기 바라며 시세를 새로조회하고자 하실 때에는 상단의 조회버튼을 눌러주시기 바랍니다.

COPYRIGHT KOREA INVESTMENT & SECURITIES CO.LTD.ALL RIGHTS RESERVED.

4 ELW종목검색



종목명	콜/풋	현재가	대비	등락률(%)	거래량	행사가	기초자		
한국4001고려아연콜	콜	155	0	0.00	0	320,000	고려아연	409,000	▲
한국4032셀트리온콜	콜	15	0	0.00	0	48,000	셀트리온	38,350	▲
한국4033신한지주콜	콜	10	0	0.00	0	55,000	신한지주	47,650	▼
한국4039이마트콜	콜	5	0	0.00	0	315,000	이마트	228,500	▲
한국4046한국가스콜	콜	15	0	0.00	0	78,500	한국가스공사	50,400	▼
한국4049한국전력콜	콜	155	0	0.00	0	40,500	한국전력	46,400	▼
한국4063현대중콜	콜	80	0	0.00	0	300,000	현대중공업	121,000	▼
한국4066현대차콜	콜	5	0	0.00	0	270,000	현대차	175,000	▼
한국4070CJ오쇼핑콜	콜	5	0	0.00	0	490,000	CJ오쇼핑	264,500	▲
한국4071KB금융콜	콜	5	0	0.00	0	49,500	KB금융	37,450	▼
한국4078엘지디스콜	콜	140	0	0.00	0	29,500	LG디스플레이	34,650	▼
한국4172기아차콜	콜	10	0	0.00	0	62,000	기아차	55,700	▲
한국4179두산인프콜	콜	5	0	0.00	0	15,000	두산인프라코	9,530	

ELW종목들에 대하여 기초자산, 잔존기간 등의 조건에 따라 해당하는 종목을 조회하는 화면입니다.
종목이 많아 한꺼번에 조회가 안될 경우 [다음] 버튼을 클릭하여 계속 조회해주시기 바랍니다.

5 ELW시간별

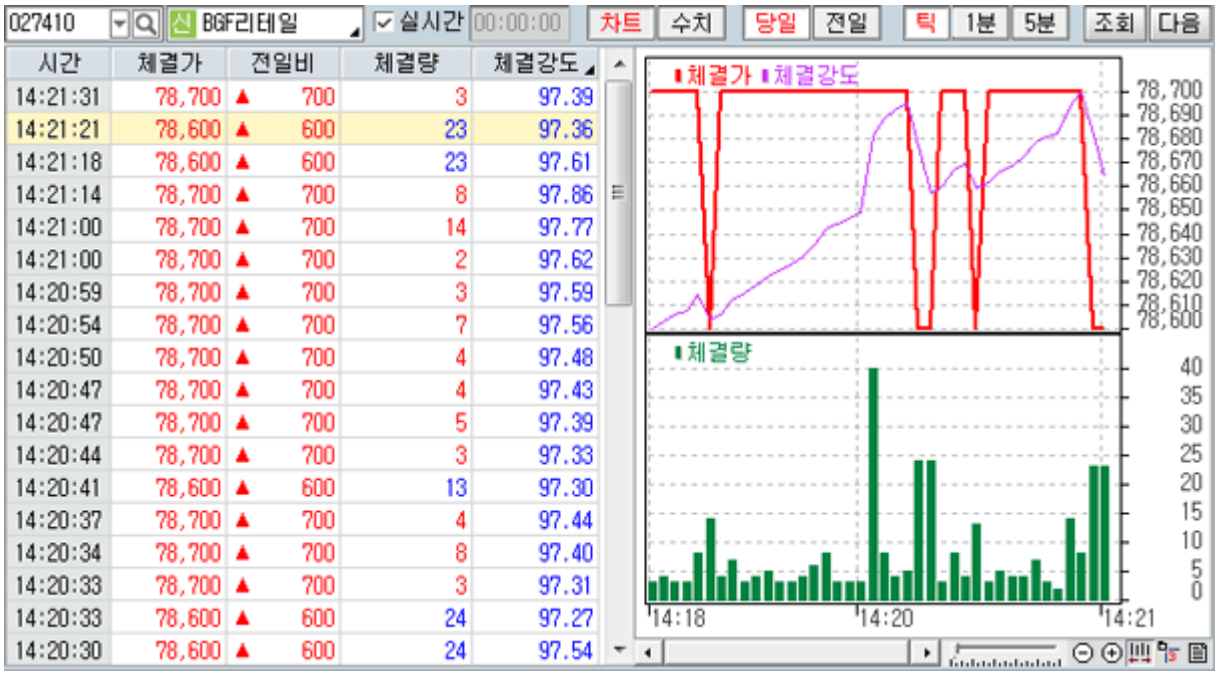

시간	체결가	전일비	체결량	체결강도
14:21:31	78,700	▲ 700	3	97.39
14:21:21	78,600	▲ 600	23	97.36
14:21:18	78,600	▲ 600	23	97.61
14:21:14	78,700	▲ 700	8	97.86
14:21:00	78,700	▲ 700	14	97.77
14:21:00	78,700	▲ 700	2	97.62
14:20:59	78,700	▲ 700	3	97.59
14:20:54	78,700	▲ 700	7	97.56
14:20:50	78,700	▲ 700	4	97.48
14:20:47	78,700	▲ 700	4	97.43
14:20:47	78,700	▲ 700	5	97.39
14:20:44	78,700	▲ 700	3	97.33
14:20:41	78,600	▲ 600	13	97.30
14:20:37	78,700	▲ 700	4	97.44
14:20:34	78,700	▲ 700	8	97.40
14:20:33	78,700	▲ 700	3	97.31
14:20:33	78,600	▲ 600	24	97.27
14:20:30	78,600	▲ 600	24	97.54

ELW의 시간별 추이를 조회하는 화면입니다. [차트] 버튼 클릭 시는 위 화면처럼 차트와 수치를 함께 조회할 수 있으며 [수치] 클릭 시는 차트를 제외하고 수치만 조회할 수 있습니다. 틱/1분/5분 주기로 조회할 수 있으며 전일 DATA를 조회할 수 있습니다.

COPYRIGHT KOREA INVESTMENT & SECURITIES CO.LTD.ALL RIGHTS RESERVED.

⑥ ELW일별



52주최고저	225 (2014/08/26)/		70 (2014/04/25)	
일자	종가	전일대비	등락률	거래량
2014/12/15	155	0	0.00	0
2014/12/12	155	0	0.00	0
2014/12/11	155	0	0.00	0
2014/12/10	155	0	0.00	0
2014/12/09	155	0	0.00	0
2014/12/08	155	0	0.00	0
2014/12/05	155	0	0.00	0
2014/12/04	155	0	0.00	0
2014/12/03	155	▼ 5	-3.12	10
2014/12/02	160	0	0.00	0
2014/12/01	160	0	0.00	0
2014/11/28	160	0	0.00	0
2014/11/27	160	0	0.00	0
2014/11/26	160	0	0.00	0
2014/11/25	160	0	0.00	0
2014/11/24	160	0	0.00	0
2014/11/21	160	0	0.00	0

ELW의 일별 추이를 조회하는 화면입니다. 차트 버튼 클릭 시는 위 화면처럼 차트와 수치를 함께 조회할 수 있으며 수치 클릭 시는 차트를 제외하고 수치만 조회할 수 있습니다. 또한 기준일을 정하여 특정일 이전 DATA만 조회하실수도 있습니다.

⑦ 차트

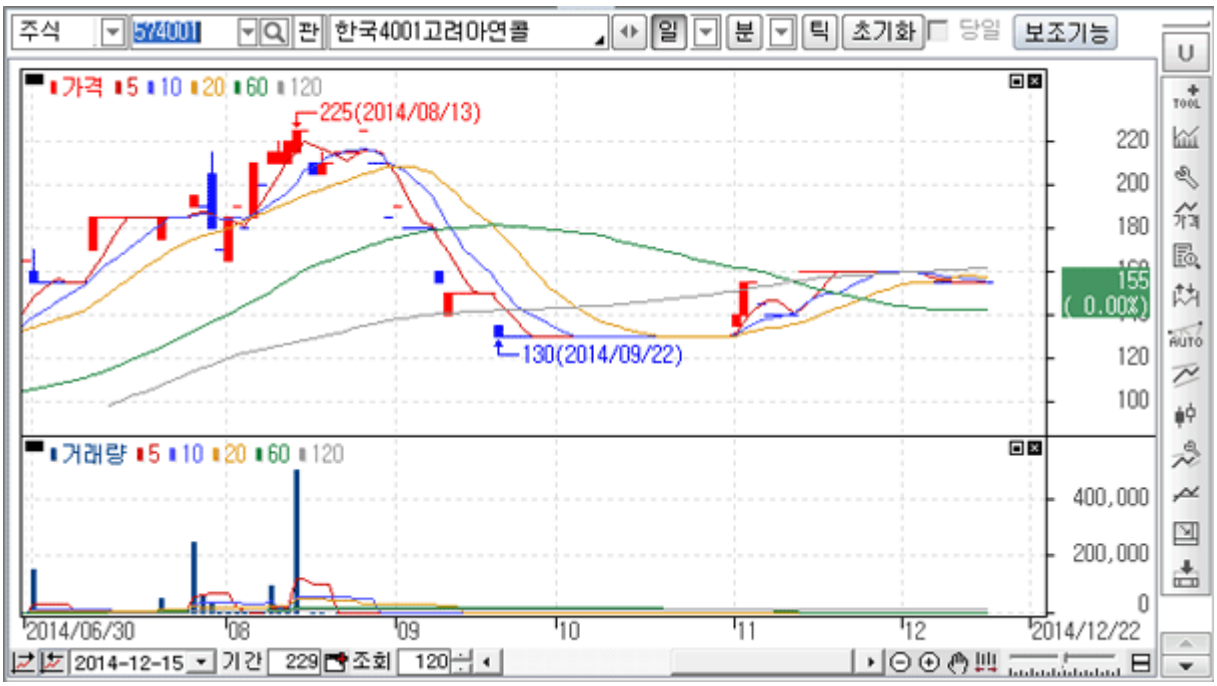

주식, ELW, 지수 등에 대한 차트를 조회하는 화면입니다. 우측 버튼을 이용하여 매물대차트 등으로 전화하여 볼 수도 있고 우측 Mouse를 클릭하여 기술적 지표를 추가할 수도 있습니다.

COPYRIGHT KOREA INVESTMENT & SECURITIES CO.LTD.ALL RIGHTS RESERVED.

⑧ ELW상승율순



기초자산 전체 | 잔존기간 전체 | 가격대 0 ~ 0 | 조회기준 2014-12-15
발 행 사 전체 | ◉전체 ○콜 ○풋 | 거래량 0 ~ 0 | 조회 | 다음

종목명	종목코드	현재가	전일대비	등락율(%)	거래량	기준가	상승율(%)	전환비율	잔존일
한국4B87SK콜	574B87	70	▲ 65	1,300.00	10	5	1,300.00	0.0100	95
현대4804기아차풋	584804	65	▲ 60	1,200.00	20	5	1,200.00	0.0242	131
신한4072KB금융콜	504072	60	▲ 55	1,100.00	9,010	5	1,100.00	0.0200	23
현대4C49LG콜	584C49	40	▲ 35	700.00	90,010	5	700.00	0.0170	250
미래4260엘지전자풋	594260	50	▲ 35	233.33	40	15	233.33	0.0225	5
동부4312삼성전자풋	674312	25	▲ 15	150.00	4,670	10	150.00	0.0012	26
현대4817S-OIL콜	584817	45	▲ 25	125.00	362,600	20	125.00	0.0210	159
대신4330삼성증권콜	514330	10	▲ 5	100.00	235,140	5	100.00	0.0340	75
신영4238POSCO콜	544238	10	▲ 5	100.00	50	5	100.00	0.0095	40
현대4383삼성전기콜	584383	10	▲ 5	100.00	450,010	5	100.00	0.0170	61
현대4C070CI콜	584C07	10	▲ 5	100.00	10	5	100.00	0.0066	187
노무라4771KOSPI200풋	754771	965	▲ 415	75.45	4,210	550	75.45	100.0000	25
노무라4635SKOI노콜	754635	75	▲ 30	66.67	2,330	45	66.67	0.0179	89
현대4387OI마트콜	584387	70	▲ 25	55.56	30,080	45	55.56	0.0057	61
한국4791S-OIL콜	574791	15	▲ 5	50.00	1,690	10	50.00	0.0250	144
한국4C55대우조선콜	574C55	15	▲ 5	50.00	135,020	10	50.00	0.0800	32
한국4E61케이티지콜	574E61	15	▲ 5	50.00	60	10	50.00	0.0100	88

ELW종목시세를 등락율순위에 따라 정렬하여 표시하는 화면입니다.
자세한 도움말은 [0277]ELW상승율상위 화면을 참고하시기 바랍니다.

⑨ ELW거래량 순

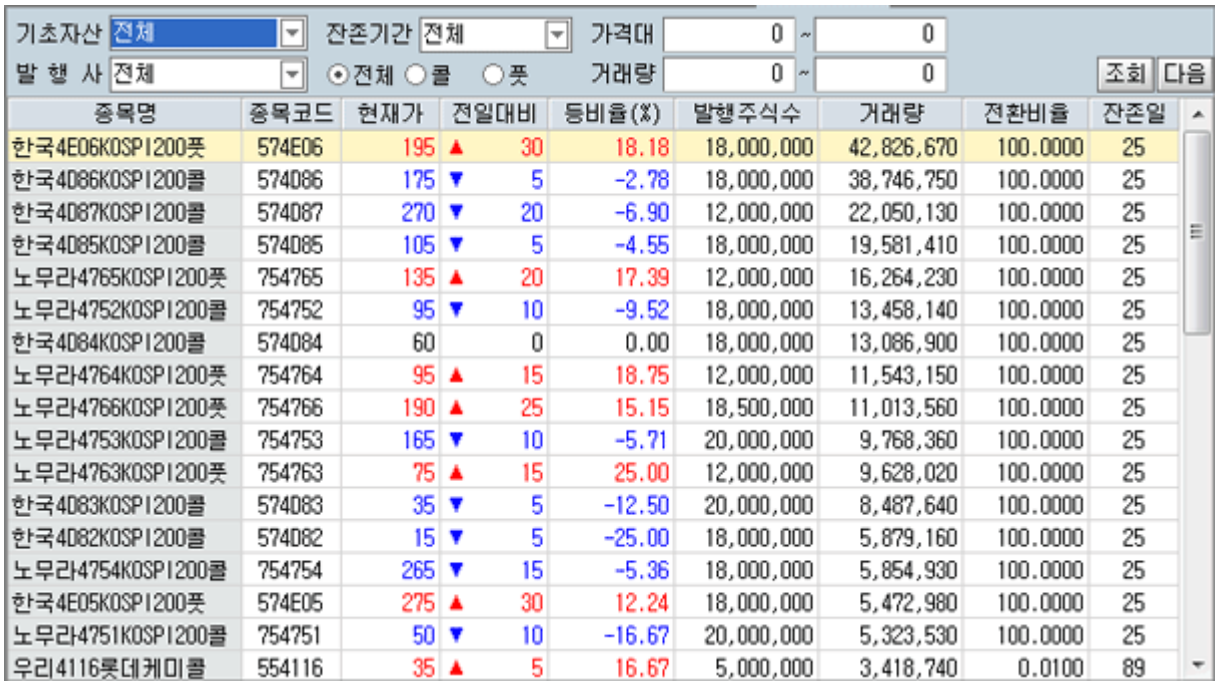

기초자산 전체 | 잔존기간 전체 | 가격대 0 ~ 0
발 행 사 전체 | ◉전체 ○콜 ○풋 | 거래량 0 ~ 0 | 조회 | 다음

종목명	종목코드	현재가	전일대비	등비율(%)	발행주식수	거래량	전환비율	잔존일
한국4E06KOSPI200풋	574E06	195	▲ 30	18.18	18,000,000	42,826,670	100.0000	25
한국4D86KOSPI200콜	574D86	175	▼ 5	-2.78	18,000,000	38,746,750	100.0000	25
한국4D87KOSPI200콜	574D87	270	▼ 20	-6.90	12,000,000	22,050,130	100.0000	25
한국4D85KOSPI200콜	574D85	105	▼ 5	-4.55	18,000,000	19,581,410	100.0000	25
노무라4765KOSPI200풋	754765	135	▲ 20	17.39	12,000,000	16,264,230	100.0000	25
노무라4752KOSPI200콜	754752	95	▼ 10	-9.52	18,000,000	13,458,140	100.0000	25
한국4D84KOSPI200콜	574D84	60	0	0.00	18,000,000	13,086,900	100.0000	25
노무라4764KOSPI200풋	754764	95	▲ 15	18.75	12,000,000	11,543,150	100.0000	25
노무라4766KOSPI200풋	754766	190	▲ 25	15.15	18,500,000	11,013,560	100.0000	25
노무라4753KOSPI200콜	754753	165	▼ 10	-5.71	20,000,000	9,768,360	100.0000	25
노무라4763KOSPI200풋	754763	75	▲ 15	25.00	12,000,000	9,628,020	100.0000	25
한국4D83KOSPI200콜	574D83	35	▼ 5	-12.50	20,000,000	8,487,640	100.0000	25
한국4D82KOSPI200콜	574D82	15	▼ 5	-25.00	18,000,000	5,879,160	100.0000	25
노무라4754KOSPI200콜	754754	265	▼ 15	-5.36	18,000,000	5,854,930	100.0000	25
한국4E05KOSPI200풋	574E05	275	▲ 30	12.24	18,000,000	5,472,980	100.0000	25
노무라4751KOSPI200콜	754751	50	▼ 10	-16.67	20,000,000	5,323,530	100.0000	25
우리4116롯데케미콜	554116	35	▲ 5	16.67	5,000,000	3,418,740	0.0100	89

ELW종목시세를 거래량순위에 따라 정렬하여 표시하는 화면입니다.
자세한 도움말은 [0278]ELW거래량상위 화면을 참고하시기 바랍니다.

COPYRIGHT KOREA INVESTMENT & SECURITIES CO.LTD.ALL RIGHTS RESERVED.

10 종목비교

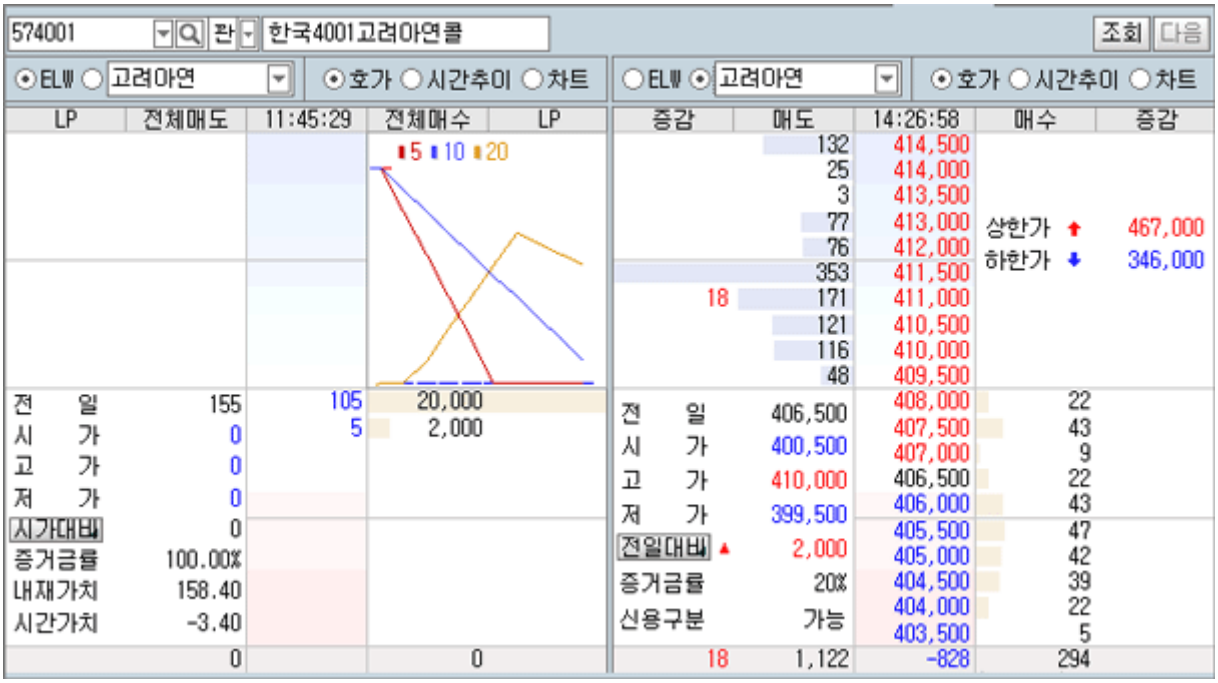

ELW와 기초자산, 혹은 ELW나 기초자산 각각의 호가,시간추이,차트를 비교하는 화면입니다. 최초 화면을 열었을 때는 왼쪽에 ELW,오른쪽에 기초자산을 표시합니다. 만약 기초자산에 대하여 호가와 차트를 함께 보고싶으실 경우 왼쪽에 기초자산과 호가를 선택하고 우측에 기초자산과 차트를 선택하시면 됩니다.

10 ELW시장현황

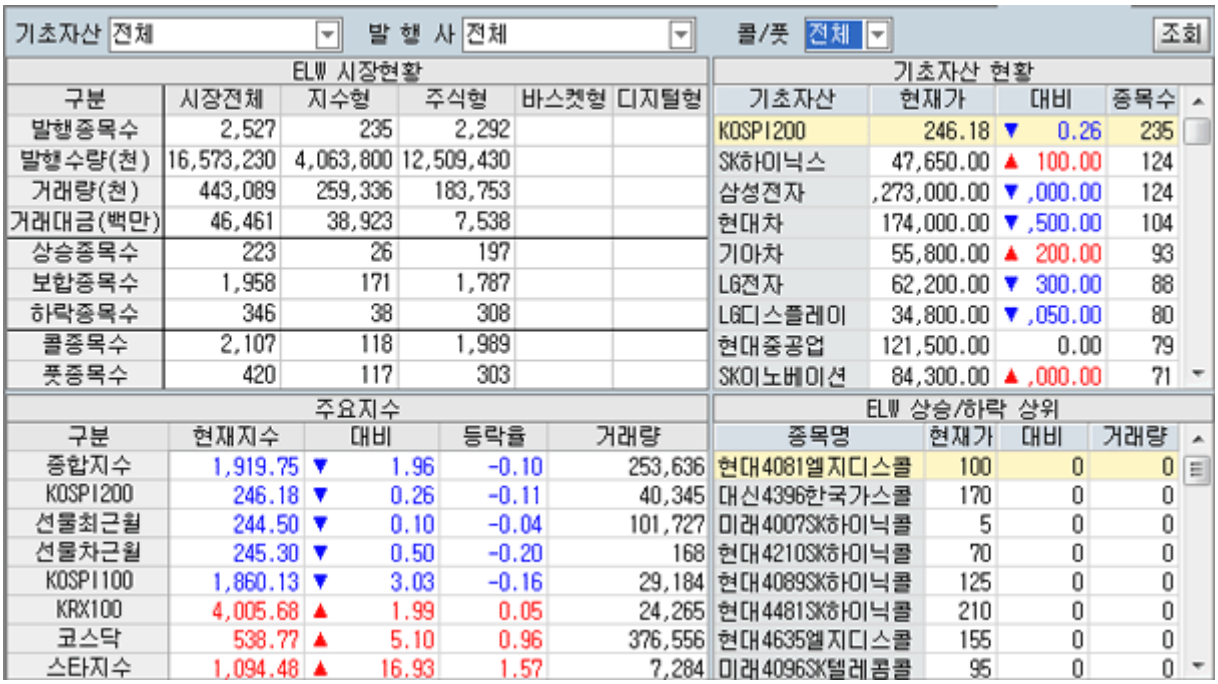

ELW 전체의 거래량,거래대금 상승/보합/하락 종목수, 기초자산 가격현황 등 ELW의 시장전체 현황을 조회하는 화면입니다.

2 화면

ELW, 기초자산의 호가, 상세정보, 예상체결가추이를 조회하는 화면들을 표시한 영역입니다.

COPYRIGHT KOREA INVESTMENT & SECURITIES CO.LTD.ALL RIGHTS RESERVED.

1 ELW호가



A ELW종목과 기초자산의 가격/대비/등락율/거래량을 표시합니다.
Basket종목의 경우 LG디스플i 를 클릭하시면 Basket을 구성하고 있는 종목의 List를 표시합니다.

B 버튼 클릭시 LP호가잔량 제시물량과 호가잔량 증감을 번갈아 표시

C 가격을 클릭 시 하단의 주문창의 가격란에 클릭한 가격이 입력됩니다.

COPYRIGHT KOREA INVESTMENT & SECURITIES CO.LTD.ALL RIGHTS RESERVED.

② 기초호가



A ELW호가에서 선택한 종목의 기초자산을 표시합니다.

B 클릭 시 전일/시가/고가/저가대비를 번갈아 표시합니다.

③ ELW상세

ELW5단 호가와 전환비율, 레버리지, 기어링 등 상세한 정보를 표시합니다.
각각의 용어에 대한 설명은 [0270]ELW현재가를 참조하시기 바랍니다.

④ 기초상세

기초자산의 5단호가와 자본금,PER,EPS등 다양한 정보를 표시합니다.

⑤ ELW예상

ELW종목의 예상체결가 추이 및 차트를 표시합니다.

⑥ 기초예상

기초자산의 예상체결가 추이 및 차트를 표시합니다.

3 화면

지수추이,투자자별 매매동향과 계좌정보를 조회하는 화면들을 표시한 영역입니다.

① 지수추이

KOSPI, KOSDAQ등 국내 주요 지수와 다우존스, 나스닥 등 해외지수를 조회하고 지수추이를 조회 하는 화면입니다.

② 투자자별 매매

당일의 거래소,코스닥,선물,옵션에 대한 투자자별(외국인,기관,개인) 매매현황을 시장별, 투자자별로 비교하고, 시간별 매매추이를 수치와 차트로 살펴볼 수 있는 화면입니다.

③ 실시간잔고미체결

실시간 잔고와 미체결내역을 동시에 조회할 수 있는 화면입니다.

COPYRIGHT KOREA INVESTMENT & SECURITIES CO.LTD.ALL RIGHTS RESERVED.

④ 실시간잔고
실시간으로 신속하게 계좌의 추정예탁자산, 실현손익, 보유종목 등의 잔고현황을 조회할 수 있는 화면입니다.
관련화면 : 체결계좌>주식실시간체결잔고[2100]
관련화면 : 종합/미니화면>미니체결/잔고>미니실시간잔고[8566]

⑤ 실시간체결
접수된 주문에 대하여 체결, 미체결 등 실시간으로 체결상황을 조회할 수 있는 화면입니다.
관련화면 : 체결계좌>주식실시간체결잔고[2100]
관련화면 : 종합미니>미니체결/잔고>미니실시간체결[8551]

⑥ 매수가능
실시간으로 선택된 종목에 대하여 현금매수 또는 신용매수가 가능한 금액과 수량을 파악할 수 있는 화면입니다.
관련화면 : 체결계좌>주식실시간체결잔고[2100]

⑦ 예수금
현재의 주문체결 기준으로 예수금, 미수금, 재주문가능금액, 출금가능금액, 추정예수금 등의 계좌정보를 조회할 수 있는 화면입니다.
관련화면 : 체결계좌>주식실시간체결잔고[2100]
관련화면 : 종합미니 > 미니 체결/잔고 > 주식 실시간계좌잔고 [2100] 예수금 Tab

⑧ 원장잔고
추정예탁자산, 예수금, 주문가능금액, 보유/매도종목의 평가액, 수익률등을 조회할 수 있는 화면입니다.
관련화면 : 체결계좌 > 주식계좌잔고 > 체결기준잔고 [0800]

⑨ 원장체결
당일 수행한 전체 주문내역을 조회할 수 있는 화면입니다.
화면 상단에서 전체,매도,매수등의 버튼을 클릭하면 해당 주문내역이 조회됩니다.
관련화면 : 체결계좌 > 주식 실시간계좌잔고[2100] > 당일체결Tab

4 화면
주문을 실행하는 화면을 표시한 영역입니다.

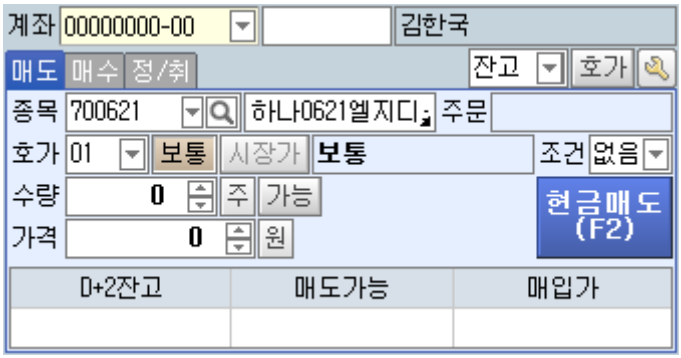

종합화면의 하단에 고정적으로 주문화면을 배치하여 선택된 종목에 대하여 신속하게 매수/매도 및 정정/취소 주문을 할 수 있게 합니다. 주문창 설정을 통하여 고객님께 맞는 주문방식으로의 설정도 가능합니다. 관련화면 : 종합미니 > 미니 주식주문 > 미니 주식주문 (공통형) [8180]

COPYRIGHT KOREA INVESTMENT & SECURITIES CO.LTD.ALL RIGHTS RESERVED.

ELW 더블호가 주문 [0948]

1. 화면개요

- 기초자산의 가격변동과 ELW 가격변동을 추적(모니터링)하여 즉시 주문 가능할 수 있도록 구성한 화면으로 데이트레이더를 위하여 제작되었습니다.

2. 화면설명

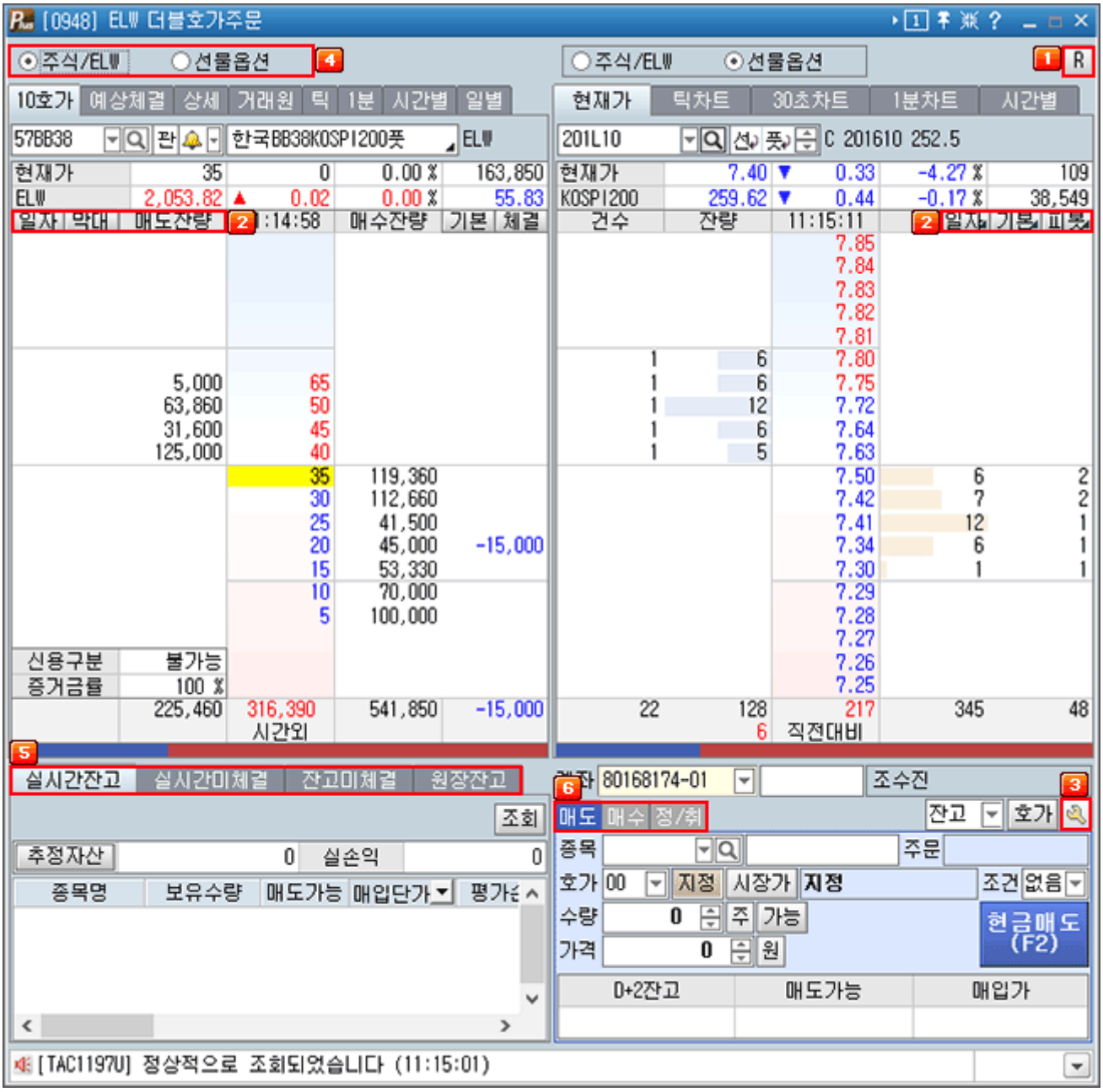

1 중앙의 기준선을 중심으로 좌우의 화면을 맞바꾸어 정렬이 가능합니다.

2 각버튼별로 일자(일별캔들), 종목기본정보, 피봇수치, 시간별 체결 정보를 선택할 수 있습니다.

3 주문설정은 주문환경에 대한 설정을 세분화하여 지정하실수 있습니다.

COPYRIGHT KOREA INVESTMENT & SECURITIES CO.LTD.ALL RIGHTS RESERVED.

4 주식/ELW 호가 창 : [4989]주식종합주문(III) 화면 내 호가 창
선물옵션 호가 창 : [8282]선물옵션종합주문(III) 화면 내 호가 창

5 잔고 및 미체결 정보 창 : [0916] 주식종합주문(IV) 화면 내 잔고 및 미체결 정보 창

6 주문 창 : [0916] 주식종합주문(IV) 화면 내 주문 창

COPYRIGHT KOREA INVESTMENT & SECURITIES CO.LTD.ALL RIGHTS RESERVED.

주식선물옵션 예약주문 매수 [0949]

1. 화면개요

- 주식선물옵션 예약주문화면입니다.
- 주식선물옵션 예약매도/예약매수/예약주문조회/예약주문 미처리내역화면이 탭으로 구성되어 있어 예약접수 및 처리 내역을 한곳에서 조회할 수 있습니다.
- 예약주문시에는 잔고, 주문가격 제한폭 등을 체크하지 않으므로 실주문 전환시 처리오류가 발생할 수 있으므로 반드시 주문실행 여부를 확인하시기 바랍니다.

2. 화면설명

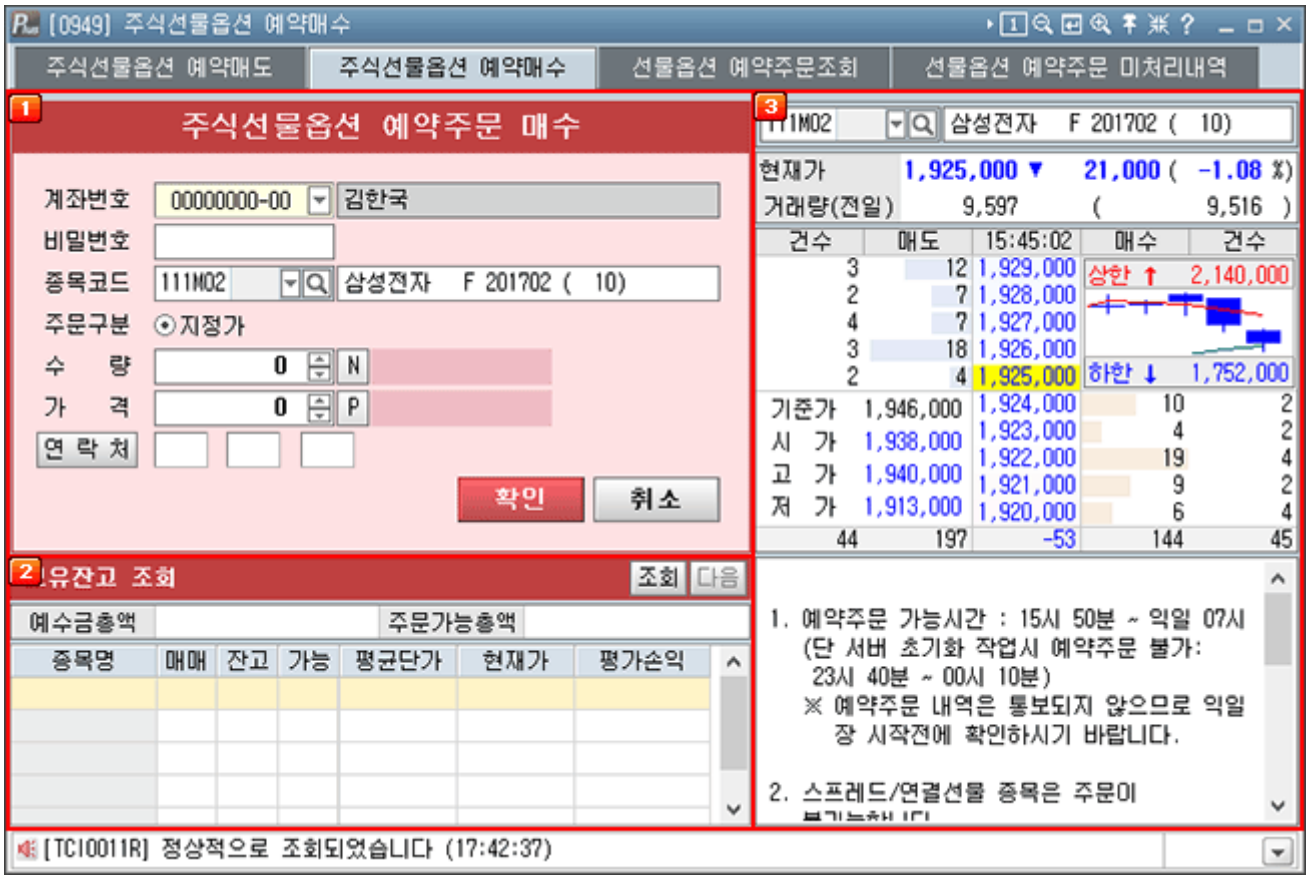

1 주문 입력 창

- 계좌 비밀번호, 종목코드, 주문구분, 수량, 가격, 연락처를 입력한 후 예약 주문을 실행합니다.

2 보유잔고 조회 창

- 사용자가 보유한 종목에 대한 종목명, 평균단가, 현재가, 평가손익 등등이 제공됩니다.
- 종목을 클릭하면 주문입력 창과 시세조회 창으로 해당 종목 정보가 연계됩니다.

3 시세조회 창

- 현재 조회된 상품선물옵션 종목의 현재가 및 호가 정보가 제공됩니다.
- 호가를 마우스로 클릭하면 주문 입력 창의 주문가격으로 입력됩니다.
- 예약주문시 숙지해야할 주의사항을 고지합니다.

COPYRIGHT KOREA INVESTMENT & SECURITIES CO.LTD.ALL RIGHTS RESERVED.

주식 예약매도 [0950]

1. 화면개요

- 주식 예약매도 주문화면은 전장 동시호가 매매에 주문이 접수될 수 있도록 미리 매도주문을 예약하는 화면입니다.
- 주식예약매도/예약매수/예약주문조회/예약주문 처리내역 화면이 탭(TAB)으로 구성되어 있어 예약주문 접수 및 처리내역을 한 곳에서 조회할 수 있습니다.
- 기존에 익일에 대해서만 주문이 가능 하던 것을 최장 30일간 주문이 가능하도록 기능을 개선하였습니다.
  - 예약주문시에는 잔고, 주문가격 제한폭 등을 체크하지 않으므로 실주문 전환시 처리오류가 발생할 수 있으므로 반드시 주문실행 여부를 확인하시기 바랍니다.

2. 화면설명

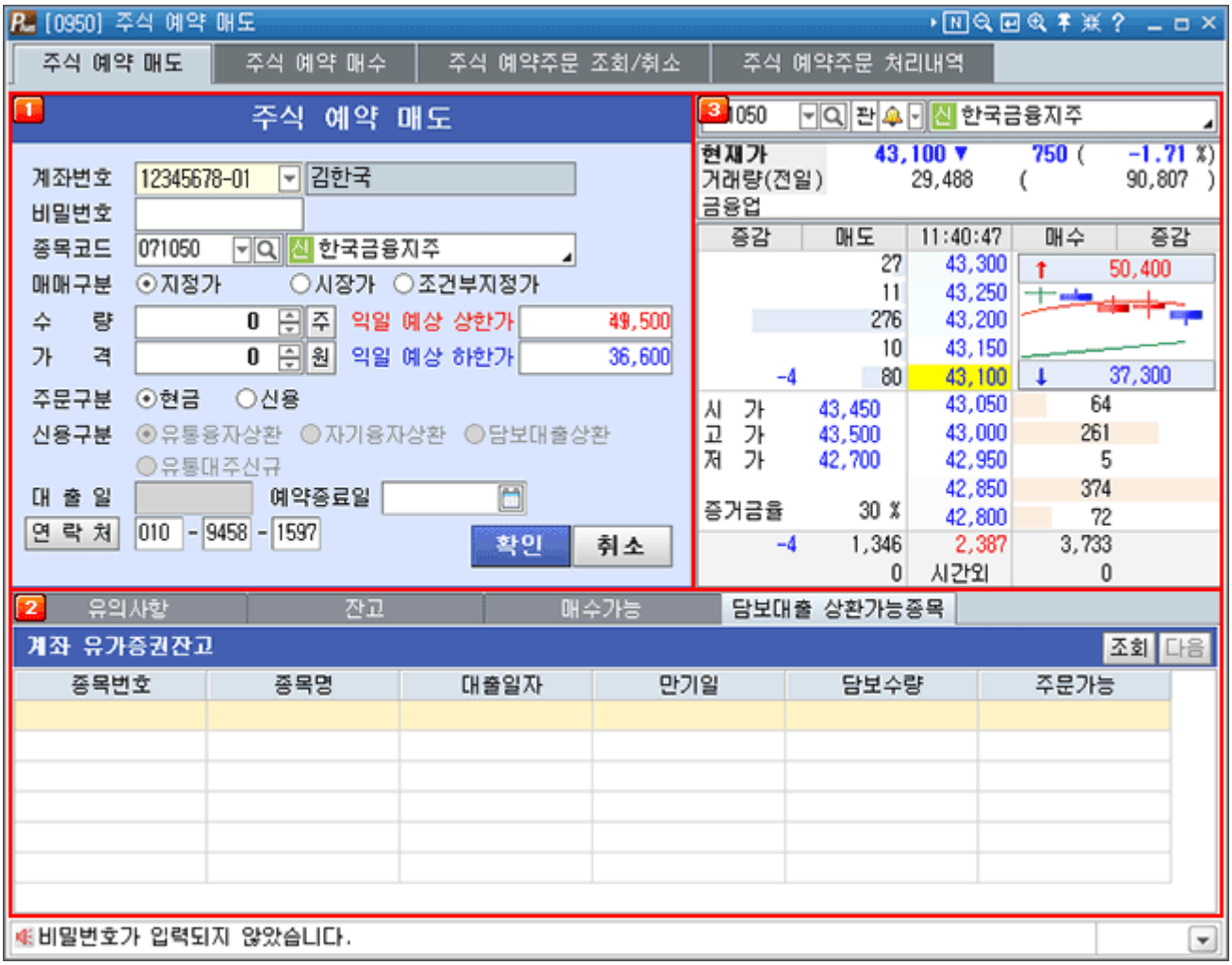

1 매도 주문 입력 창

- 계좌 비밀번호,종목코드,매도수량,매도가격,주문구분을 설정한 후 **확인** 버튼을 클릭하여 주문을 실행합니다.
- 계좌 비밀번호 자동 저장 : 계좌 비밀번호는 메뉴설정>종합설정>주문설정에서 "계좌 비밀번호 저장"을 선택하시면 매번 비밀번호를 입력할 필요가 없으며 최초에 한번만 입력하시면 됩니다. 설정한 후 버튼을 클릭합니다.

COPYRIGHT KOREA INVESTMENT & SECURITIES CO.LTD.ALL RIGHTS RESERVED.

2 계좌정보 조회/ 주의 사항 고지

- 잔고, 매수가능 등 계좌정보를 표시합니다.
- 예약주문 시 숙지해야할 주의 사항을 고지합니다.

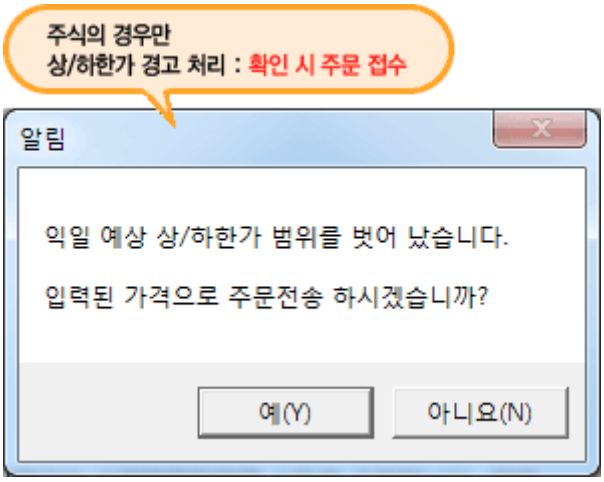

3 시세조회 창

- 현재 조회된 종목의 현재가 및 호가 정보가 제공됩니다.
- 호가를 마우스로 클릭하면 주문 입력 창의 주문가격으로 입력됩니다.

COPYRIGHT KOREA INVESTMENT & SECURITIES CO.LTD.ALL RIGHTS RESERVED.

주식 예약매수 [0951]

1. 화면개요

- 주식 예약매수 주문화면은 전장 동시호가 매매에 주문이 접수될 수 있도록 미리 매수주문을 예약하는 화면입니다.
- 주식예약매도/예약매수/예약주문조회/예약주문 처리내역 화면이 탭(TAB)으로 구성되어 있어 예약주문 접수 및 처리내역을 한 곳에서 조회할 수 있습니다.
- 기존에 익일에 대해서만 주문이 가능 하던 것을 최장 30일간 주문이 가능하도록 기능을 개선하였습니다.
  - 예약주문시에는 잔고, 주문가격 제한폭 등을 체크하지 않으므로 실주문 전환시 처리오류가 발생할 수 있으므로 반드시 주문실행 여부를 확인하시기 바랍니다.

2. 화면설명

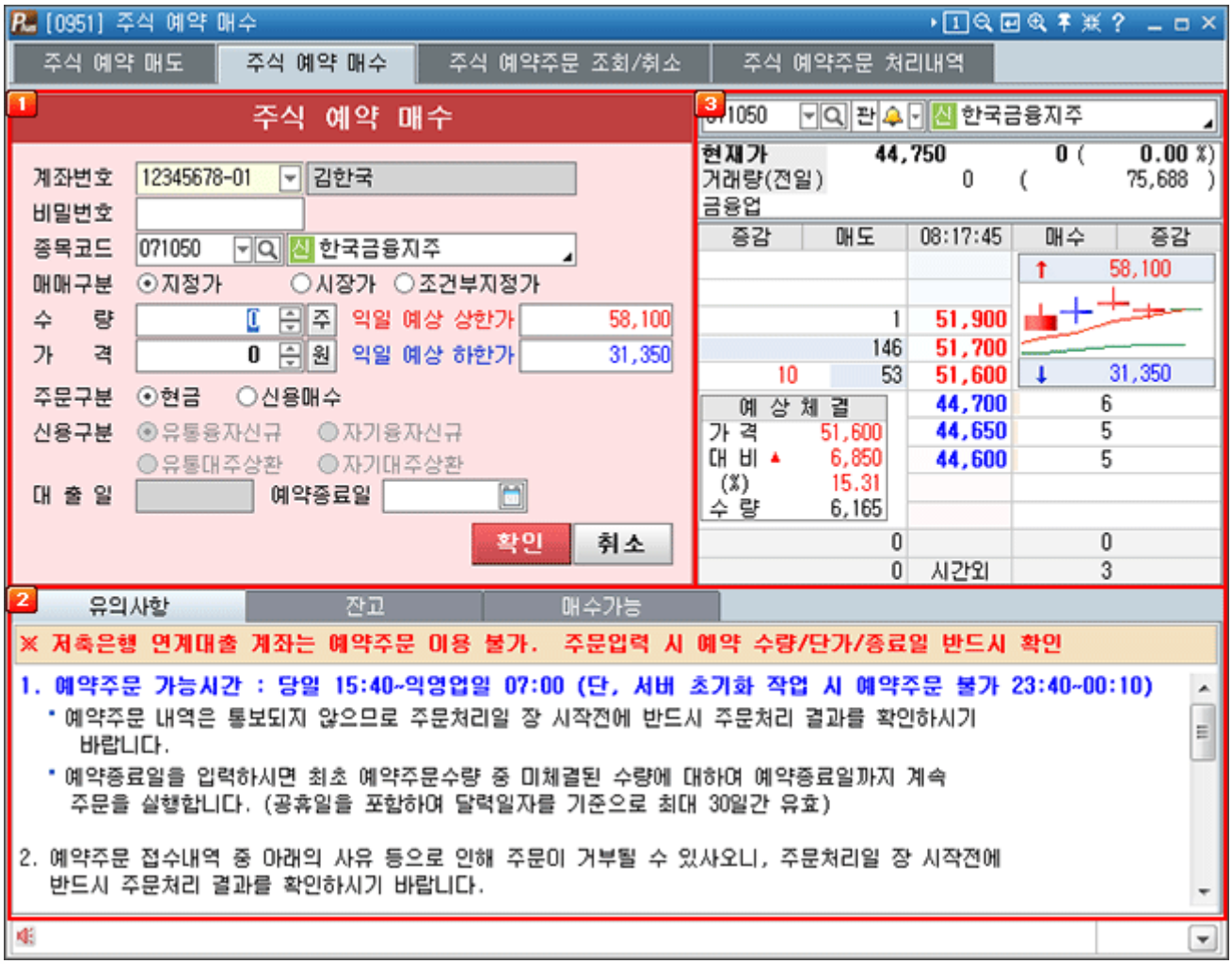

1 매수주문 입력 창

- 계좌 비밀번호, 종목코드, 매수수량, 매수가격, 주문구분을 설정한 후 확인 버튼을 클릭하여 주문을 실행합니다.
- 계좌 비밀번호 자동 저장 : 계좌 비밀번호는 메뉴설정>종합설정>주문설정에서 "계좌 비밀번호 저장"을 선택하시면 매번 비밀번호를 입력할 필요가 없으며 최초에 한번만 입력하시면 됩니다. 설정한 후 버튼을 클릭합니다.

COPYRIGHT KOREA INVESTMENT & SECURITIES CO.LTD.ALL RIGHTS RESERVED.

2 계좌정보 조회/ 주의 사항 고지

- 잔고, 매수가능 등 계좌정보를 표시합니다.
- 예약주문 시 숙지해야할 주의 사항을 고지합니다.

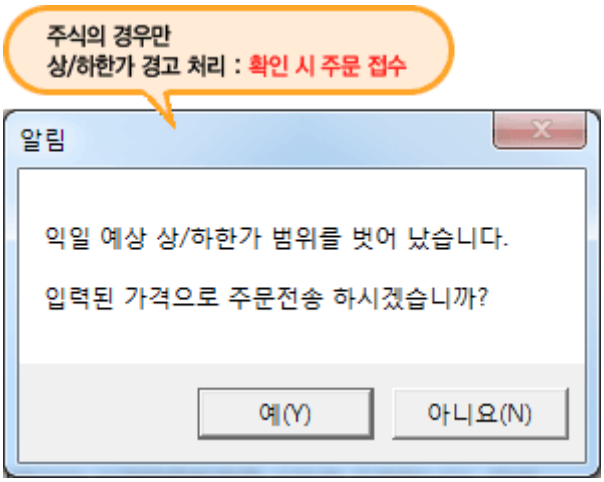

3 시세조회 창

- 현재 조회된 종목의 현재가 및 호가 정보가 제공됩니다.
- 호가를 마우스로 클릭하면 주문 입력 창의 주문가격으로 입력됩니다.

COPYRIGHT KOREA INVESTMENT & SECURITIES CO.LTD.ALL RIGHTS RESERVED.

주식 예약주문 조회/취소 [0952]

1. 화면개요

- 사용자가 실행시킨 주식 예약 주문 현황을 조회할 수 있는 화면입니다.
- 주식 예약매도/예약매수/예약 주문조회/예약주문 미처리내역 화면이 탭(TAB)으로 구성되어 있어 예약주문 접수 및 처리 내역을 한 곳에서 조회할 수 있습니다.
  - 예약 주문시에는 잔고, 주문가격 제한폭 등을 체크하지 않으므로 실 주문 전환시 처리오류가 발생할 수 있으므로 반드시 주문실행 여부를 확인하시기 바랍니다.

2. 화면설명

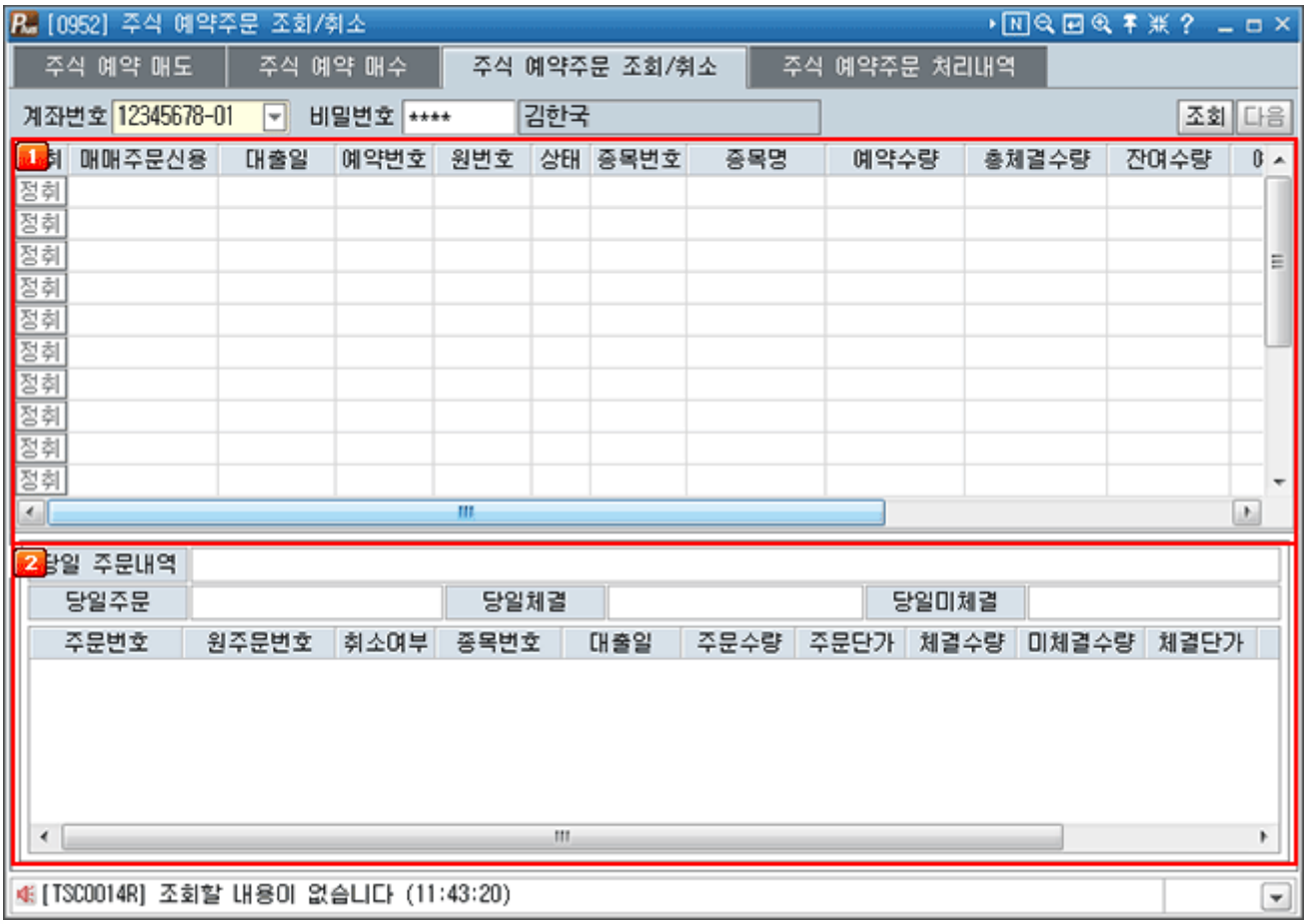

1 현재 등록되어있는 예약주문 내역을 표시합니다. 항목별 표시내용은 다음과 같습니다.

- 예약수량 : 예약주문시 주문 낸 총 수량을 표시합니다.
- 총 체결수량 : 예약주문 낸 수량 중 현재시점까지 체결된 총 수량을 표시합니다.
- 잔여수량 : 예약주문 낸 수량 중 총 체결수량을 제외한 남은 수량을 표시합니다.
- 예약일 : 주문이 실행되는 최종일을 표시합니다.
  - ● 버튼을 클릭하면 해당 예약주문이 취소됩니다.

2 1 번 영역에서 선택한 Line의 당일 주문내역을 표시합니다.

COPYRIGHT KOREA INVESTMENT & SECURITIES CO.LTD.ALL RIGHTS RESERVED.

주식 예약주문 미처리내역 [0953]

1. 화면개요

- 선택한 기간동안의 예약주문의 처리내역을 표시하는 화면입니다.
  - 예약 주문시에는 잔고, 주문가격 제한폭 등을 체크하지 않으므로 실 주문 전환시 처리오류가 발생할 수 있으므로 반드시 주문실행 여부를 확인하시기 바랍니다.

2. 화면설명

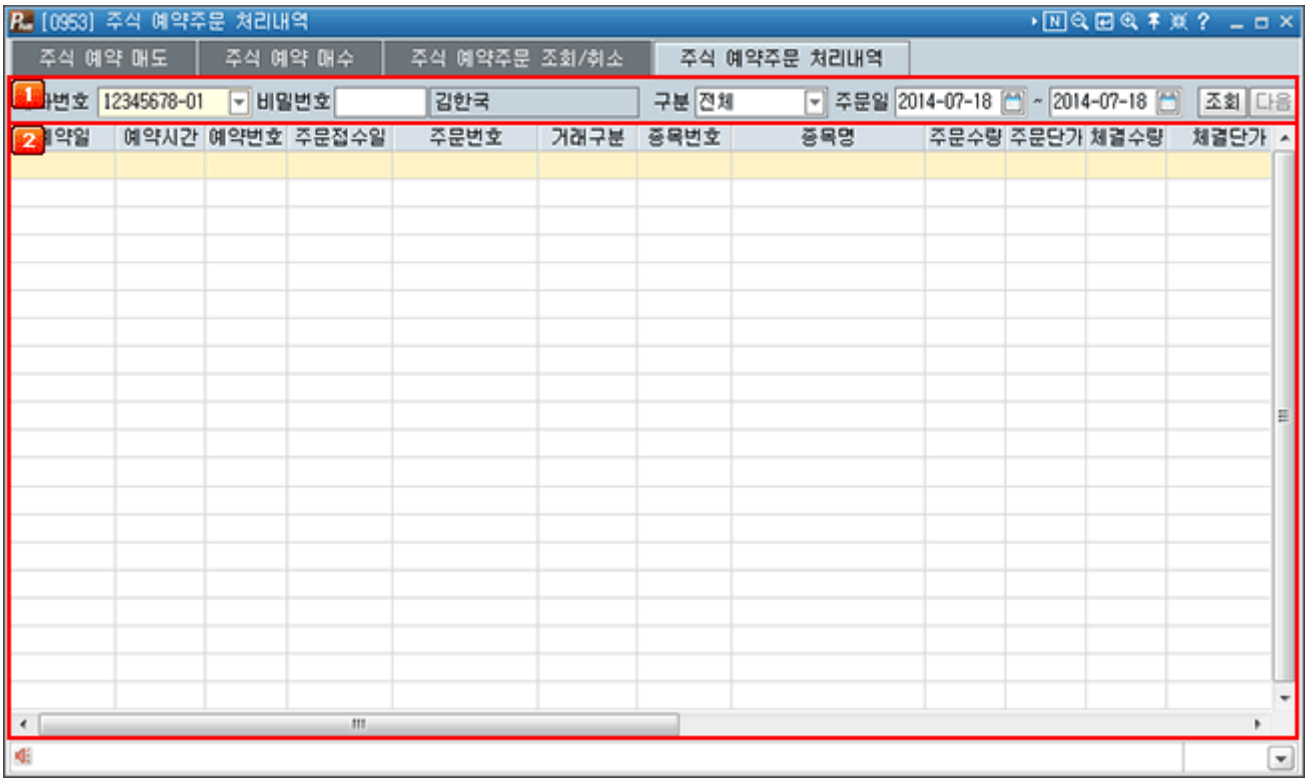

1 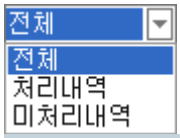

처리/미처리 내역, 전체 내역 중 조회하고자 하는 기준을 선택합니다.



조회기준 일자를 선택합니다. 해당 일자는 예약주문이 아닌 실제 주문이 나간 날짜를 기준으로 합니다.

2 선택한 조건에 따라 해당하는 주문내역을 표시합니다.

COPYRIGHT KOREA INVESTMENT & SECURITIES CO.LTD.ALL RIGHTS RESERVED.

주식 서버자동(STOP) 주문 [0954]

1. 화면개요

- 주식 서버자동(STOP) 주문은 종목 시세가 사용자가 미리 설정한 가격 조건에 도달하거나 당일 거래량이 급변동할 때 손절매(Stop Loss), 이익실현(Stop Limit), 이익제한(Trailing Stop) 등 강제 청산 주문 또는 신규 주문을 실행할 수 있는 자동주문 화면입니다.
- 주식 서버자동(STOP) 주문 또는 확인 후 주문을 선택하여 실행할 수 있으며 주문 실행 시 소리 및 메시지 창을 통해 통보해 줍니다.
- 이 화면의 특징은 HTS를 종료하더라도 조건이 성립되면 자동으로 주문이 실행되며, 현금주문외에 신용, 대주주문까지 가능합니다.

2. 화면설명

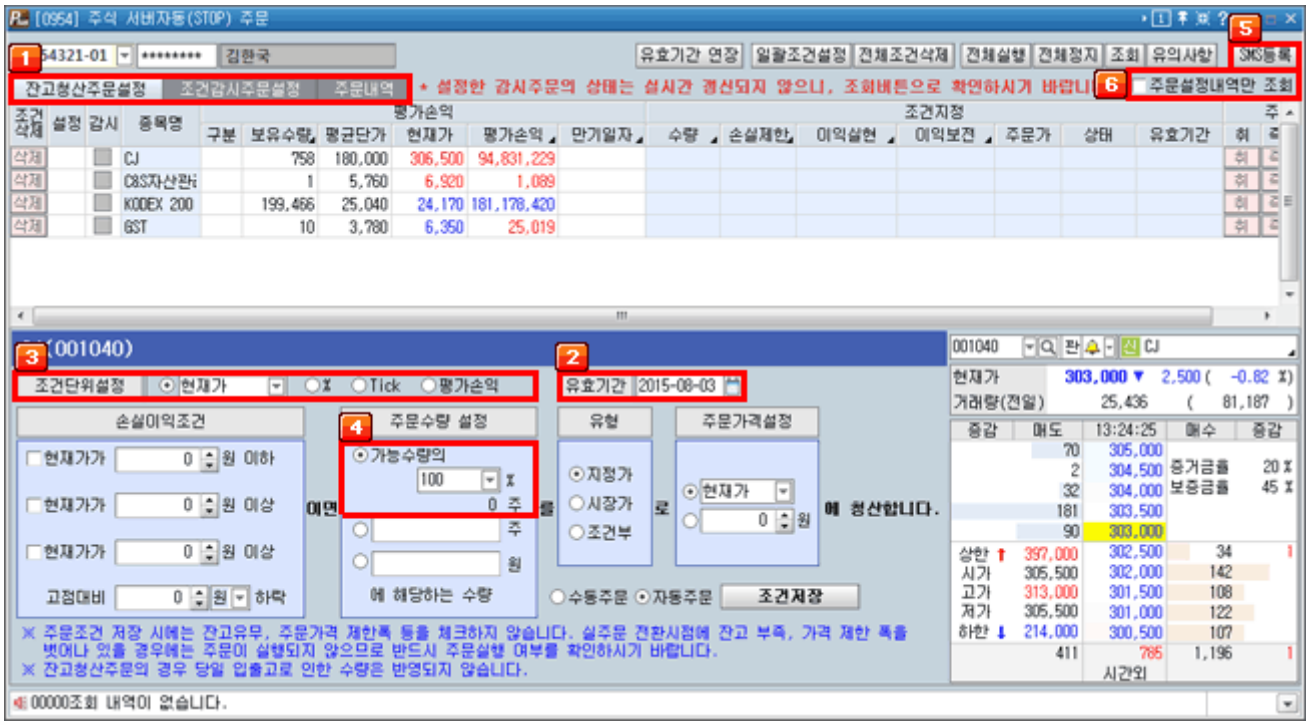

1 주문설정 및 주문내역 영역

1. 잔고청산주문설정 : 보유중인 잔고에 대한 청산주문을 설정합니다.



COPYRIGHT KOREA INVESTMENT & SECURITIES CO.LTD.ALL RIGHTS RESERVED.

2 조건감시주문설정 : 보유여부와 관계없이 종목을 지정한 후 조건을 설정하면 해당 조건에 따라 주문을 실행합니다.

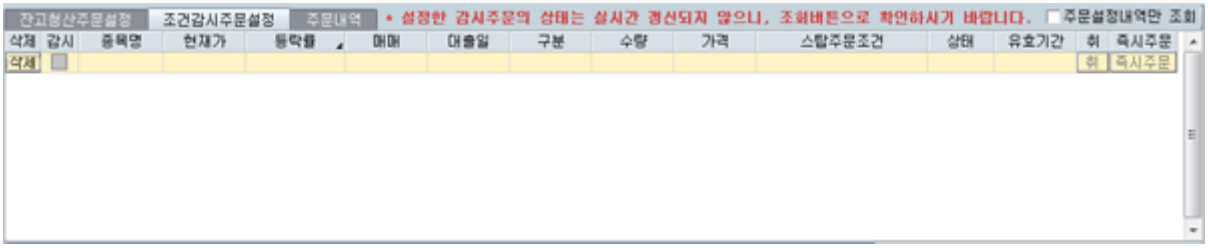

3 주문내역 : 주식stop주문(서버)를 통해 주문이 나간 내역들만 별도로 조회할 수 있는 화면입니다.

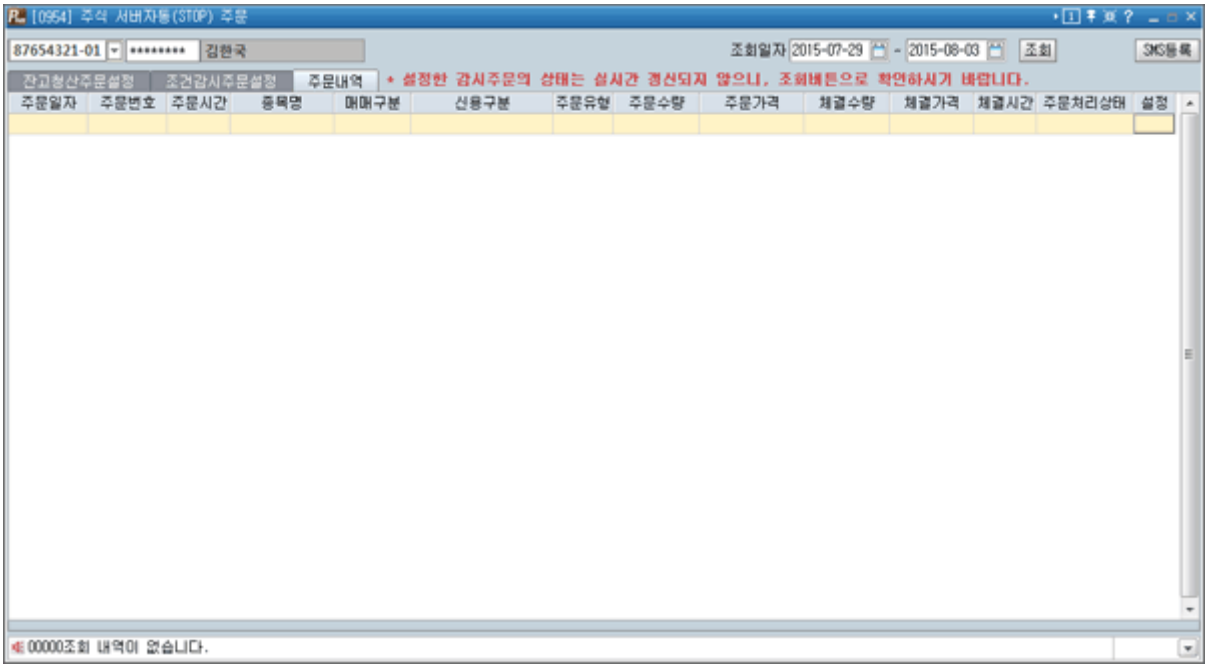

2 유효기간 : 주문 설정 후 HTS를 실행하지 않더라도 사용자가 설정한 감시조건을 만족하면 주문이 실행됩니다.(최장30일)

COPYRIGHT KOREA INVESTMENT & SECURITIES CO.LTD.ALL RIGHTS RESERVED.

3 조건단위 설정

주문을 감시할 손실이익 조건을 현재가,매도/매수호가, 손익 %, 손익 Tick, 평가손익 등으로 다양하게 설정하실 수 있습니다.

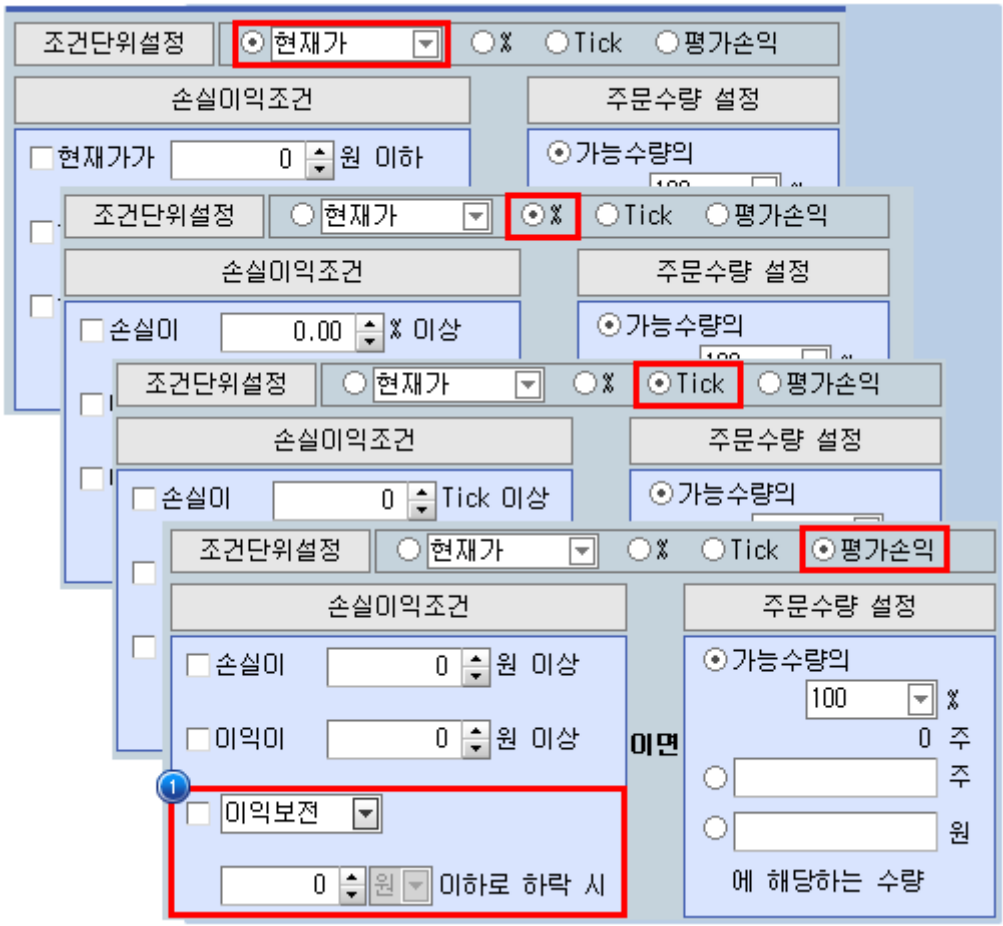

① 이익보전 0 원 이하로 하락 시

현재 이익실현 중인 상태에서 추가 이익을 원하지만, 일정 수준의 이익을 보전 받고 싶을 경우 이용

예) 현재 발생한 이익이 450,000원인 상태에서 500,000원까지 이익실현을 원하고, 이익 보전은 400,000원으로 설정하고 싶은 경우

☞ "☐ 이익이 500,000원 이상 + ☐ 이익보전 400,000원 이하로 하락 시"로 설정하면
이익이 450,000원에서 500,000원 이상 달성 시 주문실행되거나,
이익이 450,000원에서 추가 이익을 달성하지 못하고 하락하여 400,000원 이하로 도달 시 주문실행

☐ 손실금액 0 원 으로 회복 시

현재 손실인 상태에서 손실 회복 후 매도를 원하지만, 추가 하락을 제한하고 싶을경우 이용

예) 현재 손실이 3,000,000원인 상태에서 1,000,000원까지 손실회복 후 매도를 원하고, 최대손실은 3,500,000원으로 제한하고 싶은 경우

☞ "☐ 손실이 3,500,000원 이상 + ☐ 손실금액 1,000,000원으로 회복 시"로 설정하면
손실이 3,500,000원이상 발생하거나,
손실금액이 1,000,000원 이하로 회복할 경우 주문 실행

※ 평가손익의 경우 등록된 이익보전 금액 또는 손실금액을 기준으로 단순히 체크하여 주문이 실행 되오니, 조건 설정 후 주식 수량의 변경 또는 평균매입단가가 변경되는 경우 반드시 이익보전/손실금액 조건을 변경하여 재 설정해 주시기 바랍니다. (단, 평균매입단가 변경 화면에서 직접 변경 시 익일부터 적용)

COPYRIGHT KOREA INVESTMENT & SECURITIES CO.LTD.ALL RIGHTS RESERVED.

4 주문수량 설정시 “가능수량의 **%”를 선택하시면 실시간으로 변동되는 잔고와 연동하여 주문수량이 자동으로 계산됩니다.

5 SMS 통보/해지 : 서버에서 감시 진행중인 내역을 SMS로 통보하여 드립니다.

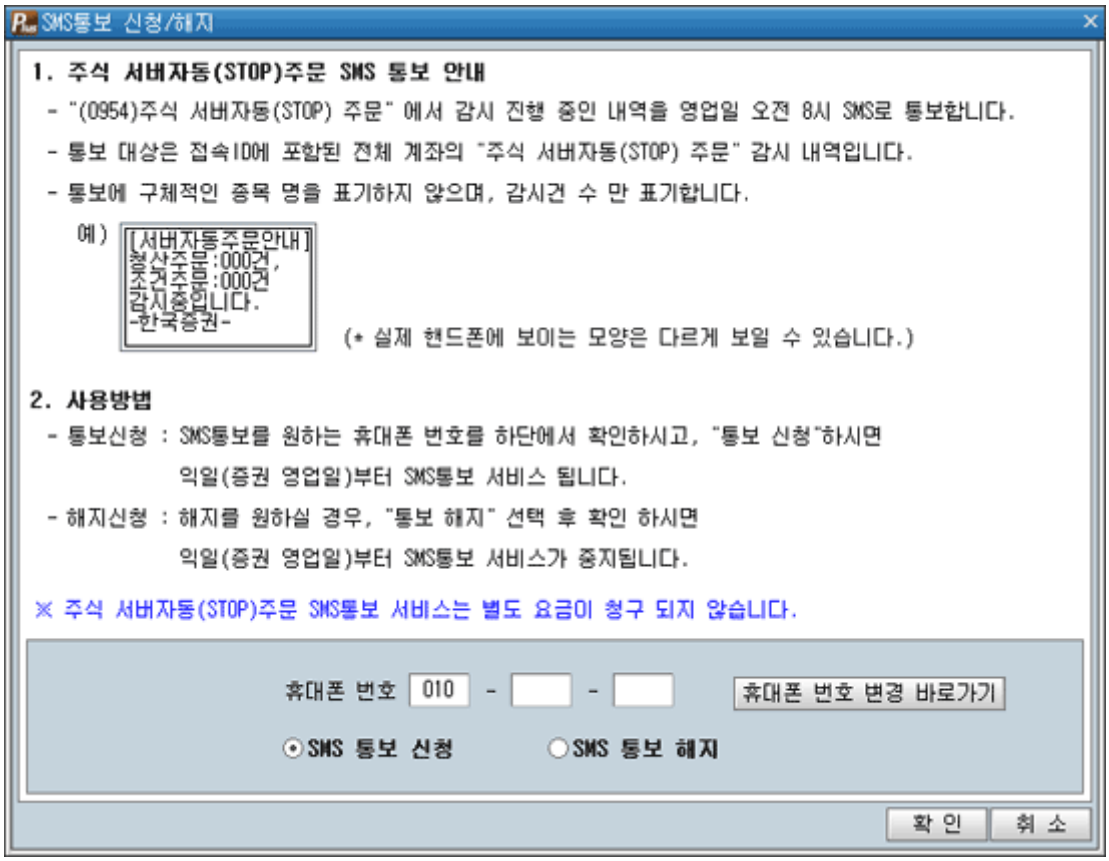

6 '주문설정내역만 조회'를 선택 시 하단 주문영역은 감춰지고 설정주문만 나열되어 조회 가능합니다.

3. 화면 상세설명

1 잔고청산주문설정 : 보유중인 잔고에 대한 청산주문을 설정합니다.

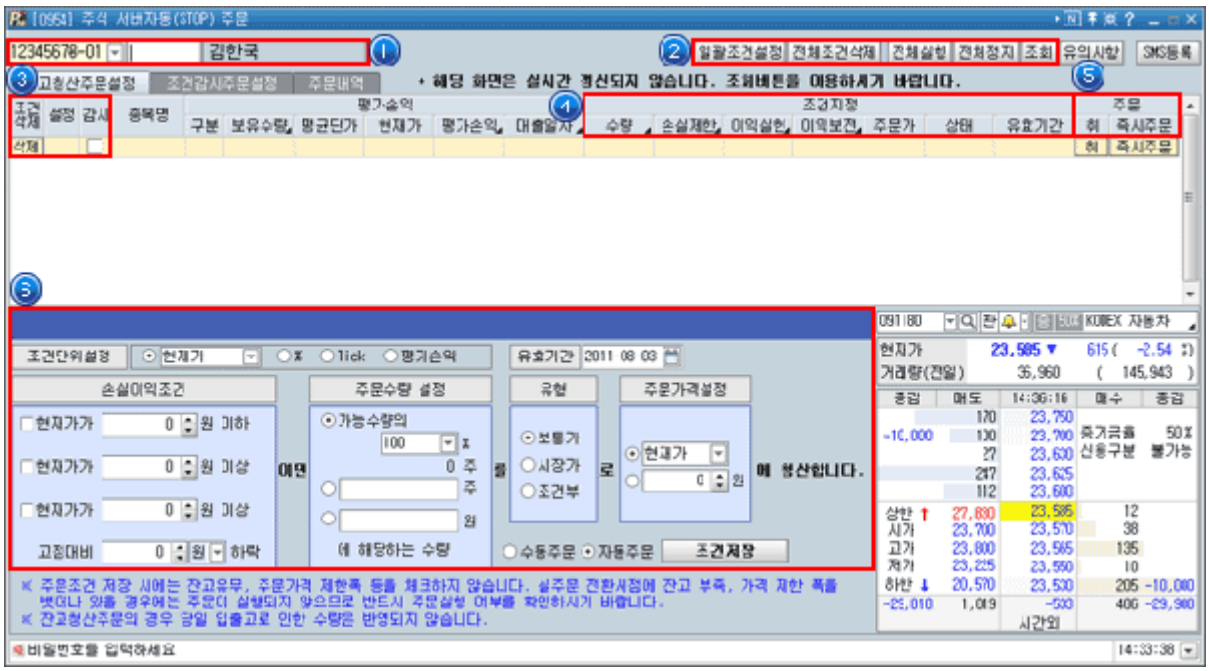

COPYRIGHT KOREA INVESTMENT & SECURITIES CO.LTD.ALL RIGHTS RESERVED.

① 주문을 낼 계좌를 선택합니다. 복수계좌에 대하여 주문을 내고자 할 경우 한 계좌를 선택하여 **조건설정 → 감시** 후 다른 계좌를 선택하여 동일한 과정을 거치면 설정한 계좌에 대해 모두 감시가 가능합니다. 비밀번호는 조건저장시점의 비밀번호로 주문이 전송되므로 저장 후 비밀번호 변경시는 주문이 나가지 않을 수 있습니다. 따라서 비밀번호가 변경된 경우에는 조건을 삭제 후 다시 저장해주시기 바랍니다.

② 일괄조건설정 현재 보유중인 종목에 대해 일괄적으로 조건을 설정하는 기능입니다. 주식/ELW 에 대해 조건을 따로 설정할 수 있으며, 개별조건이 설정되어있는 종목은 일괄조건설정이 적용되지 않습니다.

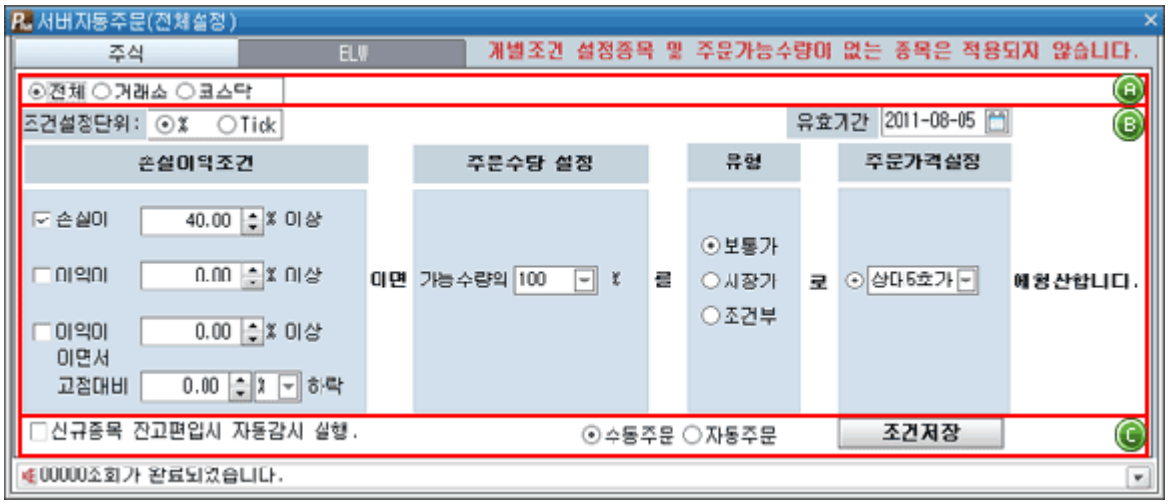

※ 상세 내용은 ⑥ 설명을 참고하시기 바랍니다.

Ⓐ 거래소,코스닥 중 원하는 시장에 대해서만 주문설정을 할 수 있습니다.

Ⓑ 손익 %, 손익 Tick에 대해 조건설정이 가능합니다.
(개별 종목마다 가격이 다르므로 개별설정과는 달리 가격조건을 제공하지 않습니다)

Ⓒ 신규종목이 잔고에 편입 될 경우 해당 종목을 설정한 조건으로 자동감시할지 여부를 선택합니다.

› 전체조건삭제 등록/감시중인 조건을 삭제하는 기능입니다. 클릭 시 아래와 같은 창이 뜨며 삭제여부를 재차 확인합니다.

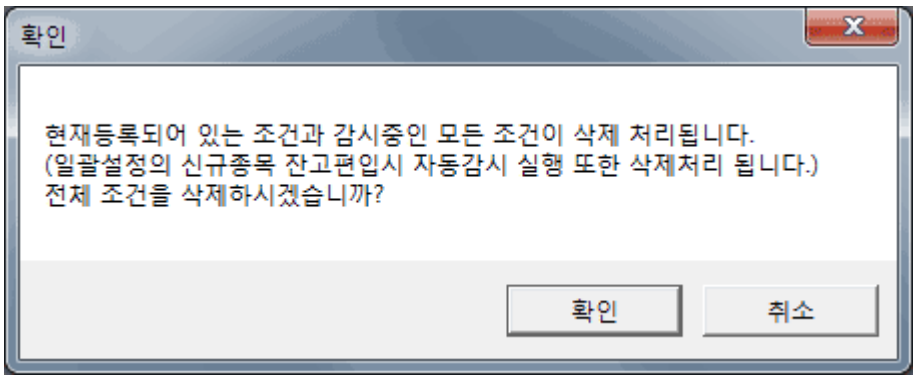

전체실행 현재 조건만 저장되고 감시 체크가 되지 않은 모든 종목에 대하여 감시를 실행하는 기능입니다.
전체정지 현재 감시중인 모든 종목에 대한 감시가 중단되어 조건 저장상태로 돌아갑니다.
조회 본 화면은 실시간 갱신되지 않습니다. 조건을 감시하여 주문이 실행되었어도 '감시중'으로 표시되어 있기에 정확한 상태 확인은 조회 버튼을 클릭하셔야 합니다.

③ 조건삭제 : 클릭 시 현재 등록되어있는 조건을 삭제합니다. (감시가 실행중인 경우는 삭제가 되지 않고 감시를 중지한 상태에서만 삭제가 가능합니다)

› 설정 : 개별/일괄 : 현재 등록된 조건이 개별조건설정에 따라 등록되었는지, 일괄조건설정에 따라 등록되었는지를 구분하여 표시하는 영역입니다.

› 감시 : 체크된 종목에 대해서만 감시를 실행합니다.

COPYRIGHT KOREA INVESTMENT & SECURITIES CO.LTD.ALL RIGHTS RESERVED.

4 조건지정

- **수량/수량조건** : 주문수량 설정에서 '가능수량의 %'는 설정당시 수량, '직접입력'은 입력수량, '금액'은 해당금액이 표시됩니다.
  ※ 수량이 실시간 갱신되어 표시되지 않으므로 실제 표시된 수량과 주문이 나가는 수량을 다를 수 있습니다.
  (ex : 현재 1,000주가 매도가능한 상태에서 주문가능수량의 100%로 설정한 경우 수량은 1,000주로 표시됨. 이 경우 100주를 다른 화면에서 매도주문을 냈을 경우 조건발동시 주문이 나가는 수량은 매도가능수량의 100%인 900주가 되나, 본 화면은 실시간 갱신되지 않으므로 조회버튼을 누르기 전까지는 1,000로 표시됨. 갱신된 수량을 조회하기 위해서는 조회버튼을 클릭해 야 함)
- **손실제한/손실조건** : 손실제한은 설정한 값에 따라 주문이 나가는 가격을 말하며 손실조건은 설정한 조건을 표시합니다.
  ※ 가격이 실시간 갱신되어 표시되지 않으므로 실제 표시된 가격과 주문이 나가는 가격은 다를 수 있습니다.
  (ex : 현재 진입평균단가가 1,000원인 상태에서 손실조건을 '손실이 10이상'설정했을 때 손실제한가격은 1,000-1,000×10% =900원이 된다. 이 상태에서 추가적으로 주문체결이 이루어져 평균단가가 500원으로 하락하였을 경우 손실제한가격은 500- 500×10%=450원이 되나, 본 화면은 실시간 갱신되지 않으므로 조회버튼을 누르기 전까지는 900원로 표시됨. 갱신된 가격을 조회하기 위해서는 조회버튼을 클릭해야 함)
- **이익실현/이익조건** : 이익실현은 설정한 값에 따라 주문이 나가는 가격을 말하며 이익조건은 설정한 조건을 표시합니다.
  ※ 가격이 실시간 갱신되어 표시되지 않으므로 실제 표시된 가격과 주문이 나가는 가격은 다를 수 있습니다 → 손실제한/손실조건의 예를 참조바랍니다.
- **이익보전/보전조건** : 이익보전은 설정한 값에 따라 주문이 나가는 가격을 말하며 보전조건은 설정한 조건을 표시합니다.
  100%/10%로 표시할 경우 100%의 이익이 발생한 후 고점대비 10%하락한 경우 주문이 나간다는 뜻입니다.
  ※ 가격이 실시간 갱신되어 표시되지 않으므로 실제 표시된 가격과 주문이 나가는 가격은 다를 수 있습니다 → 손실제한/손실조건의 예에서 보여지듯 평균단가가 달라져서 발생하는 경우도 있고 고점/저점을 갱신하여 이익보전가격이 변하는 경우도 있습니다.

- **상태** : 현재 주문이 실행되고 있는 상태를 의미합니다

상태명	상태
감시중	최초 감시시작시 표시
시세포착	조건만족시 표시
주문전송	조건만족 후 주문이 전송되면 표시
주문완료	정상적으로 주문이 접수된 경우 표시(부분체결포함)
주문거부	주문거부메시지 수신시 표시
주문취소	취소버튼 클릭 시 표시
수동취소	수동주문에 대해 주문취소 시 표시
취소거부	최소주문이 거부되었을 경우 표시
전량체결	주문수량이 모두 체결되었을 때 표시합니다.

※ 표시하는 상태는 조회 당시의 상태이므로 실제 상태와 다를 수 있습니다.
(ex 현재 감시중으로 표시되어 있으나 감시가 이루어져 주문이 나간 경우는 주문완료로 표시되어야 하나, 해당 화면은 실시간 갱신되지 않으므로 계속 감시중으로 표시되어 있음. 정확한 상태를 필요로 하는 경우 조회버튼을 클릭해야 합니다.

- **유효기간** : 언제까지 감시가 실행되는 지 그 종료일을 표시합니다. 조건설정일부터 30일 이상의 기간을 설정할 수 없으며 종료일이 공휴일인 경우 그 날짜의 이전날짜 중 가장 가까운 영업일까지 감시가 이루어집니다.

COPYRIGHT KOREA INVESTMENT & SECURITIES CO.LTD.ALL RIGHTS RESERVED.

Ⓢ 주문

› 취 : 해당 화면을 통하여 주문이 전송된 경우 그 주문에 대한 취소주문을 실행합니다.
※ 이미 주문이 체결된 경우에는 취소가 되지 않습니다.

› 즉시주문 : 현재 감시중인 종목에 대하여 감시를 중단하고 즉시 주문을 내고자 할 경우 이용됩니다.
(주문수량과 가격은 조건설정 시 '주문수량 설정', '주문가격설정'에서 입력한 값으로 주문이 실행됩니다)

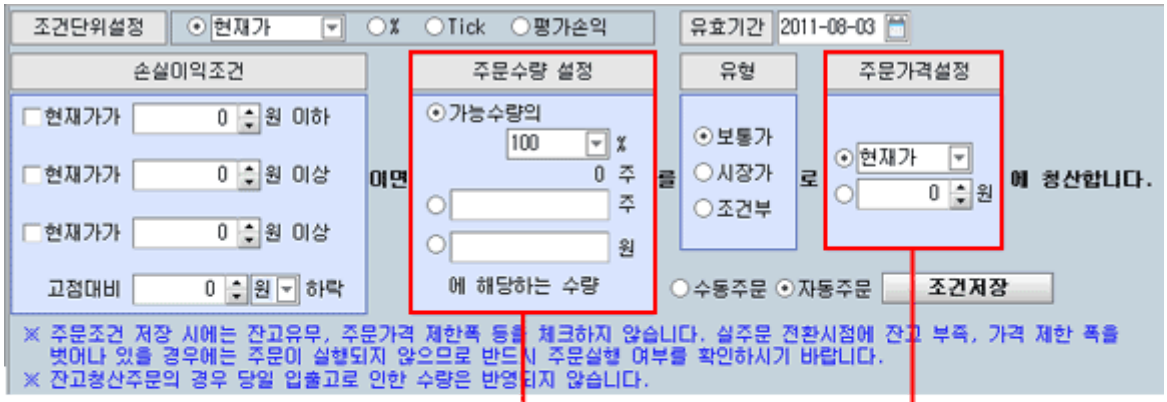

즉시주문 버튼 클릭 시 해당 수량으로 주문이 실행됩니다.

즉시주문 버튼 클릭 시 해당 가격으로 주문이 실행됩니다

<즉시주문시의 수량/가격 설정>

Ⓖ 감시조건 설정 : 감시할 종목의 손실이익조건, 주문수량, 주문가격 등을 설정하고 **조건저장** 버튼을 클릭합니다.

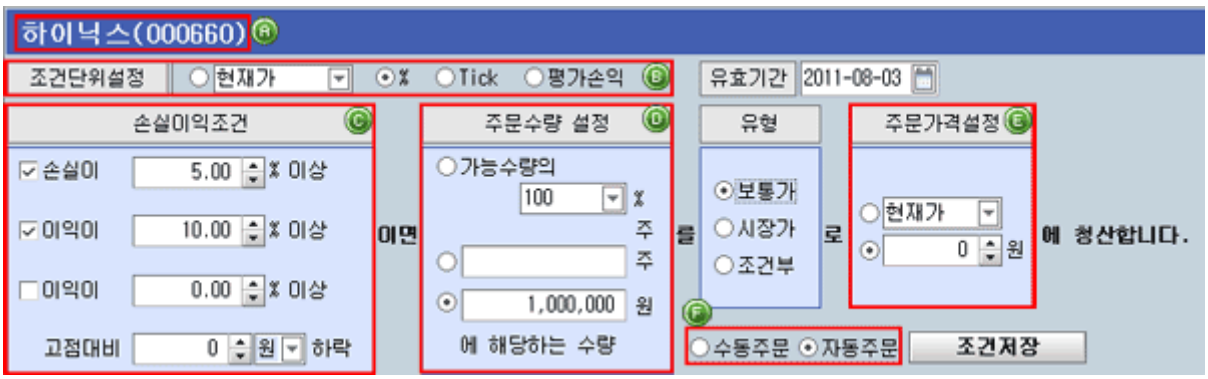

Ⓐ 조건을 설정하는 종목명을 표시합니다. 신용/대주종목의 경우 대출일자를 함께 표시해줍니다.

Ⓑ 가격, 손익율(%), Tick, 평가손익 중 어느 것을 기준으로 감시를 실행할지를 선택합니다.

Ⓒ 감시조건을 선택합니다. 복수개의 조건을 check한 경우에도 한 조건만 만족하게 되면 그 조건으로 주문이 전송되고 감시가 종료됩니다.

: Trailing stop조건
Trailing stop은 입력한 목표가격을 초과한 후 하락반전하여 고점대비 설정한 값만큼 하락했을 때 STOP주문을 실행하는 기능입니다. (대주종목의 경우는 목표가격 미만으로 하락한 후 상승반전하여 저점대비 설정한 값만큼 상승하였을 때 실행됩니다.)

이익실현 목표를 설정한 뒤에, 목표에 도달하면 단순 매도처리되지만, 만일 추가적으로 상승할 경우 추가이익을 포기해야 합니다. 이러한 점을 극복한 것이 바로 Trailing stop기능입니다.

COPYRIGHT KOREA INVESTMENT & SECURITIES CO.LTD.ALL RIGHTS RESERVED.

이 기능을 활용하면 주가가 추가 상승할 경우 고점 대비 일정 비율 이상 하락하면 매도처리되므로 추세적으로 상승할 때는 추기 이득을 획득하는데 더 유리할 수 있습니다.

Ex) 오른쪽과 같이 조건을 설정한 경우
가격별로 주문이 나가는 경우를 살펴보면



1. 가격이 20,000원 미만인 경우 : 주문전송 없음(20,000원을 돌파해야 주문이 실행됨)
2. 가격이 20,000원을 돌파하여 21,000원까지 상승한 후
   1) 고점대비 5%하락 (= 21,000-21,000 × 5% = 19,950원)까지 하락한 경우 : 주문실행 없음
   2) 고점대비 10%하락 (= 21,000-21,000 × 10% = 18,900원)까지 하락한 경우 : 주문 실행

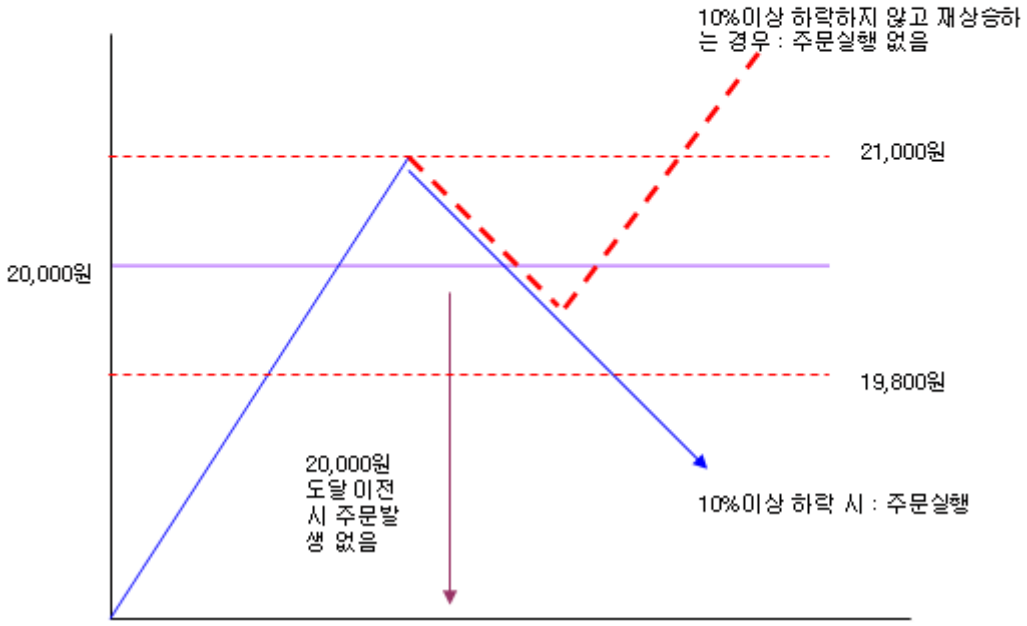

COPYRIGHT KOREA INVESTMENT & SECURITIES CO.LTD.ALL RIGHTS RESERVED.

※ 유효기간을 설정한 경우

유효기간 중 감시시작일(현재가 도달 시점)부터 고점을 비교하여 기간중 고점 대비 ~% 하락 시 주문 실행

예시) 8월 3일 조건을 설정하고, 유효기간을 8월 14일까지로 지정했을 경우 (현재가 20,000원, 고점대비 10% 하락)

1. 8월 3일 가격이 20,000원 돌파 후, 고점대비(21,000원) 5% 하락(19,950원) 하여 장 종료
   ☞ 주문실행 없음(감시중), 유효기간 중 고점 21,000원

2. 8월 4일 가격이 20,500원으로 시작 · 상승하여, 고점대비(21,500원) 6% 하락(20,210원) 하여 장종료
   ☞ 주문실행 없음(감시중), 유효기간 중 고점 21,500원으로 변경

3. 8월 5일 가격이 19,600원으로 시작 · 장중 20,000원(당일고점)까지 상승 후 다시 하락하여 전일 고점(21,500원) 대비 9
   하락한 (19,565원)으로 장종료
   ☞ 주문 실행 없음(감시중), 유효기간 중 고점 21,500원으로 유지

4. 8월 6일 19,300원으로 시작
   ☞ 주문실행, 8월 4일 고점 21,500원 대비 10% 이하 가격(19,350원)보다 하락

주문수량 설정 : 주문가능수량의 …%, 직접입력, 금액입력 후 그 금액에 해당하는 수량 등 3가지 방식으로 주문수량을 설정할 수 있습니다.
주문가능수량 선택 시 잔고의 실시간 변동을 반영하도록 개선하였습니다. 금액에 해당하는 수량 입력시는 주문가격을 현재가로 설정할 경우 현재시점에서 실제 주문 나갈 수량을 알 수 없으며 가격급등여부에 따라 주문수량 단위부족 등으로 주문오류가 발생할 수 있으니 유의하시기 바랍니다.

COPYRIGHT KOREA INVESTMENT & SECURITIES CO.LTD.ALL RIGHTS RESERVED.

E 조건이 도달했을 때 실행될 주문가격을 직접 입력하거나 선택하실 수 있습니다.

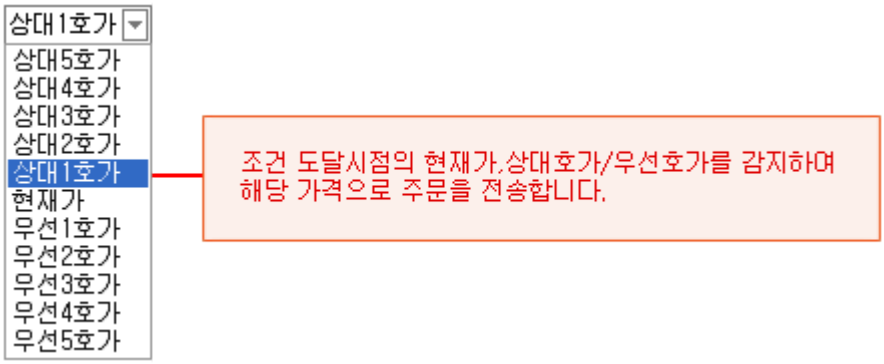

› 상대호가란 매도주문설정시에는 매수호가, 매수주문 설정시에는 매도호가를 말합니다.또한 매도주문설정시에는 상대1호가란 매수1호가, 상대2호가는 매수2호가를 말하며 매수주문 설정시에는 상대1호가란 매도1호가, 상대2호가는 매도2호가를 말합니다.

예를 들어

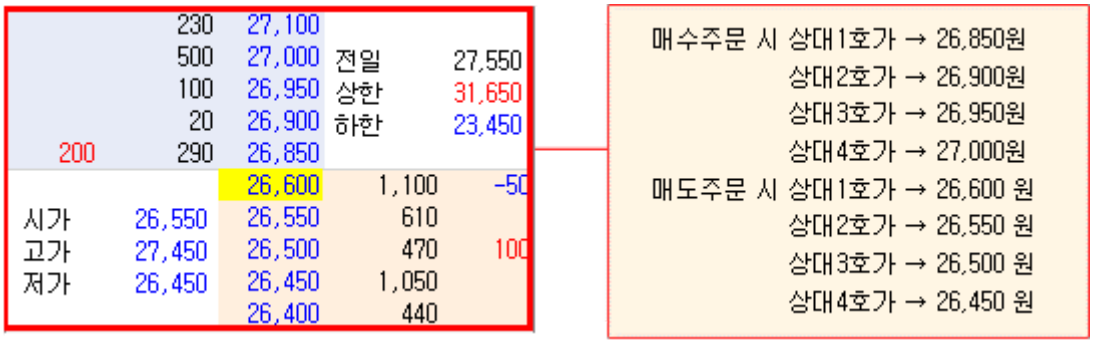

› 우선호가란 매도주문 설정시에는 매도호가, 매수주문 설정시에는 매수호가를 말합니다. 또한 매도주문설정시에는 우선1호가란 매도1호가, 우선2호가는 매도2호가를 말하며 매수주문 설정시에는 우선1호가란 매수1호가, 우선2호가는 매수2호가를 말합니다.

예를 들어

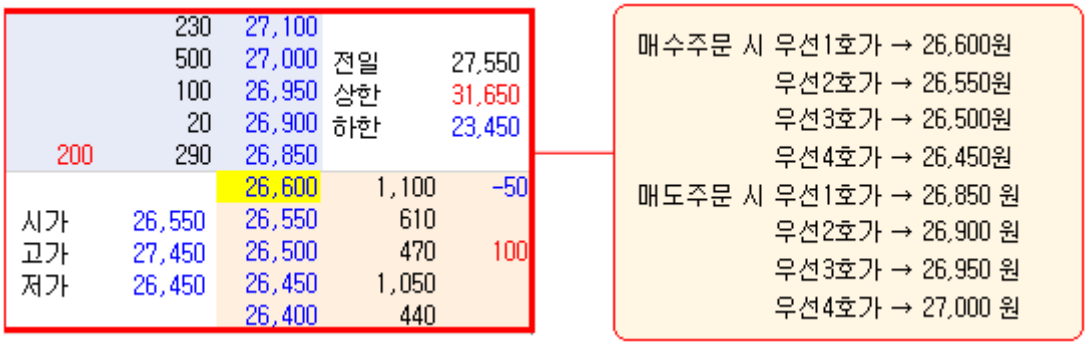

F ◉ 수동주문 ○ 자동주문 : 조건 충족시 어떤 식으로 주문을 전송할 지 선택합니다. 수동주문은 조건충족 시 알림창이 뜬 후 고객이 이를 확인하여 주문을 내는 방식으로 HTS가 종료되어 있을 경우 주문이 실행되지 않을 수 있으니 유의하시기 바랍니다.

COPYRIGHT KOREA INVESTMENT & SECURITIES CO.LTD.ALL RIGHTS RESERVED.

2 조건감시주문설정 : 보유여부와 관계없이 종목을 지정한 후 조건을 설정하면 해당 조건에 따라 주문을 실행합니다.

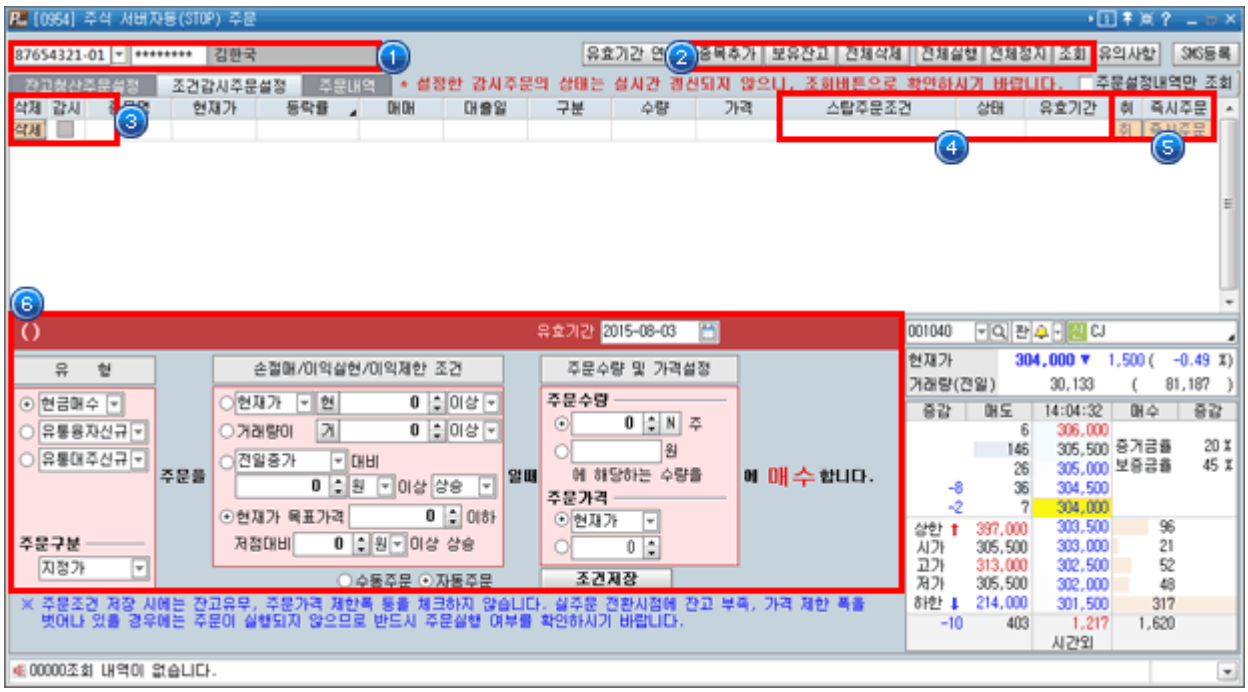

1 주문을 낼 계좌를 선택합니다. 복수계좌에 대하여 주문을 내고자 할 경우 한 계좌를 선택하여 조건설정 → 감시 후 다른 계좌를 선택하여 동일한 과정을 거치면 설정한 계좌에 대해 모두 감시가 가능합니다.

비밀번호는 조건저장시점의 비밀번호로 주문이 전송되므로 저장 후 비밀번호 변경시는 주문이 나가지 않을 수 있습니다. 따라서 비밀번호가 변경된 경우에는 조건을 삭제 후 다시 저장해주시기 바랍니다.

2 종목추가 감시할 종목을 추가하는 기능입니다. 클릭 시 행이 추가로 생성되며 해당 행에 종목을 지정한 후 감시설정을 하시면 됩니다.

보유잔고 보유잔고를 불러와 화면에 표시하는 기능입니다. 기존에 설정중인 종목이 있을 경우 아래와 같은 창이 뜨며 기존종목을 삭제할지 여부를 선택한 후 불러오기가 실행됩니다.

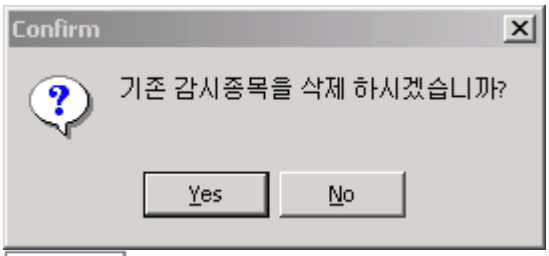

전체삭제 등록/감시중인 조건을 삭제하는 기능입니다. 클릭 시 아래와 같은 창이 뜨며 삭제여부를 재차 확인합니다.

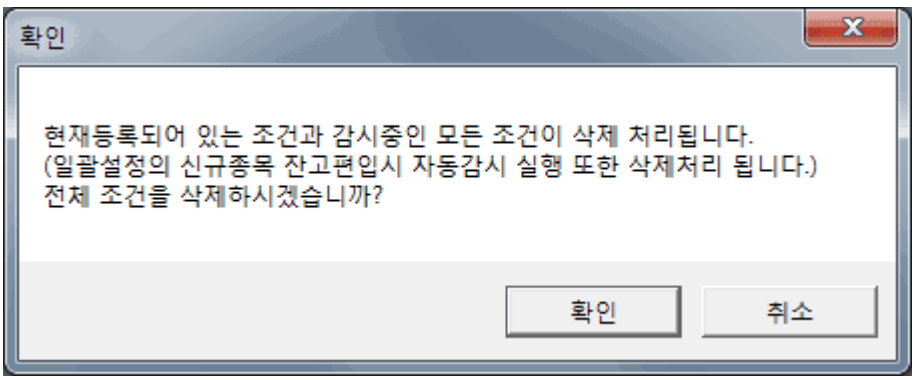

COPYRIGHT KOREA INVESTMENT & SECURITIES CO.LTD.ALL RIGHTS RESERVED.

전체실행 현재 조건만 저장되고 감시 체크가 되지 않은 모든 종목에 대하여 감시를 실행하는 기능입니다.

전체정지 현재 감시중인 모든 종목에 대한 감시가 중단되어 조건 저장상태로 돌아갑니다.

조회 본 화면은 실시간 갱신되지 않습니다. 조건을 감시하여 주문이 실행되었어도 '감시중'으로 표시되어 있기에 정확한 상태 확인은 조회 버튼을 클릭하셔야 합니다.

③ 조건삭제 : 클릭 시 현재 등록되어있는 조건을 삭제합니다. (감시가 실행중인 경우는 삭제가 되지 않고 감시를 중지한 상태에서만 삭제가 가능합니다)

› 감시 : 체크된 종목에 대해서만 감시를 실행합니다.

④ 스탑주문조건 : 설정한 조건을 표시합니다.

› 상태 : 현재 주문이 실행되고 있는 상태를 의미합니다

상태명	상태
감시중	최초 감시시작시 표시
시세포착	조건만족시 표시
주문전송	조건만족 후 주문이 전송되면 표시
주문완료	정상적으로 주문이 접수된 경우 표시(부분체결포함)
주문거부	주문거부메시지 수신시 표시
주문취소	취소버튼 클릭 시 표시
수동취소	수동주문에 대해 주문취소 시 표시
취소거부	최소주문이 거부되었을 경우 표시
전량체결	주문수량이 모두 체결되었을 때 표시합니다.

※ 표시하는 상태는 조회 당시의 상태이므로 실제 상태와 다를 수 있습니다.

(ex 현재 감시중으로 표시되어 있으나 감시가 이루어져 주문이 나간 경우는 주문완료로 표시되어야 하나, 해당 화면은 실시간 갱신되지 않으므로 계속 감시중으로 표시되어 있음. 정확한 상태를 필요로 하는 경우 조회버튼을 클릭해야 합니다.

› 유효기간 : 언제까지 감시가 실행되는 지 그 종료일을 표시합니다. 조건설정일부터 30일 이상의 기간을 설정할 수 없으며 종료일이 공휴일인 경우 그 날짜의 이전날짜 중 가장 가까운 영업일까지 감시가 이루어집니다.

⑤ 취 : 해당 화면을 통하여 주문이 전송된 경우 그 주문에 대한 취소주문을 실행합니다.

※ 이미 주문이 체결된 경우에는 취소가 되지 않습니다.

› 즉시주문 : 현재 감시중인 종목에 대하여 감시를 중단하고 즉시 주문을 내고자 할 경우 이용됩니다.
(주문수량과 가격은 조건설정 시 '주문수량 설정', '주문가격설정'에서 입력한 값으로 주문이 실행됩니다)

⑥ 감시조건 설정 : 감시할 종목의 매매 유형, 손절매/이익실현/이익제한 조건, 주문수량 및 주문가격 등을 설정하고 **조건저장** 버튼을 클릭합니다.

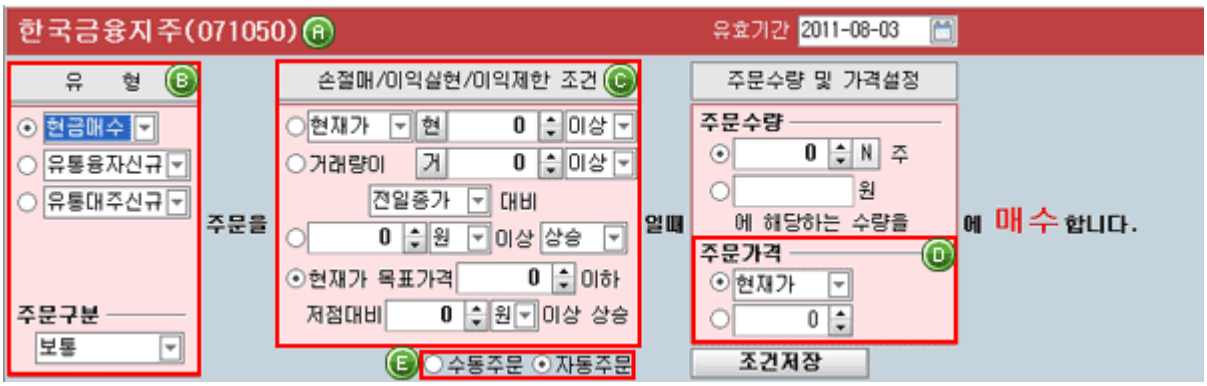

COPYRIGHT KOREA INVESTMENT & SECURITIES CO.LTD.ALL RIGHTS RESERVED.

Ⓐ 조건을 설정하는 종목명을 표시합니다.

Ⓑ 주문조건을 선택합니다. 현금매수/매도 및 신용융자, 대주주문등을 선택할 수 있으며 보통가/시장가/조건부지정가등의 주문구분도 선택합니다.

- 융자신규/대주신규를 선택시에는 주문이 나가는 시점에 자동으로 대출일이 정해집니다.
- 융자상환/대주상환을 선택시에는 대출일을 입력하셔야 합니다. 대출일을 잘못 입력한 경우에는 주문오류가 발생할 수 있으니 잔고화면 등을 참고하시어 정확한 날짜를 입력하시기 바랍니다.

Ⓒ 현재가, 거래량, 전일종가/시가/고가/저가 및 당일시가대비 변동 등 여러가지 조건에 대해 설정이 가능합니다.
매도주문시 Trailing stop은 입력한 목표가격을 초과한 후 하락반전하여 고점대비 설정한 값만큼 하락했을 때 STOP주문을 실행하는 기능입니다. (대주종목의 경우는 목표가격 미만으로 하락한 후 상승반전하여 저점대비 설정한 값만큼 상승하였을 때 실행됩니다.)
이익실현 목표를 설정한 뒤에, 목표에 도달하면 단순 매도처리되지만, 만일 추가적으로 상승할 경우 추가이익을 포기해야 합니다. 이러한 점을 극복한 것이 바로 Trailing stop기능입니다.

이 기능을 활용하면 주가가 추가 상승할 경우 고점 대비 일정 비율 이상 하락하면 매도처리되므로 추세적으로 상승할 때는 추기 이득을 획득하는데 더 유리할 수 있습니다.

Ex) 오른쪽과 같이 조건을 설정한 경우
가격별로 주문이 나가는 경우를 살펴보면



1. 가격이 20,000원 미만인 경우 : 주문전송 없음(20,000원을 돌파해야 주문이 실행됨)
2. 가격이 20,000원을 돌파하여 21,000원까지 상승한 후
   1) 고점대비 5%하락 (= 21,000-21,000 × 5% = 19,950원)까지 하락한 경우 : 주문실행 없음
   2) 고점대비 10%하락 (= 21,000-21,000 × 10% = 18,900원)까지 하락한 경우 : 주문 실행

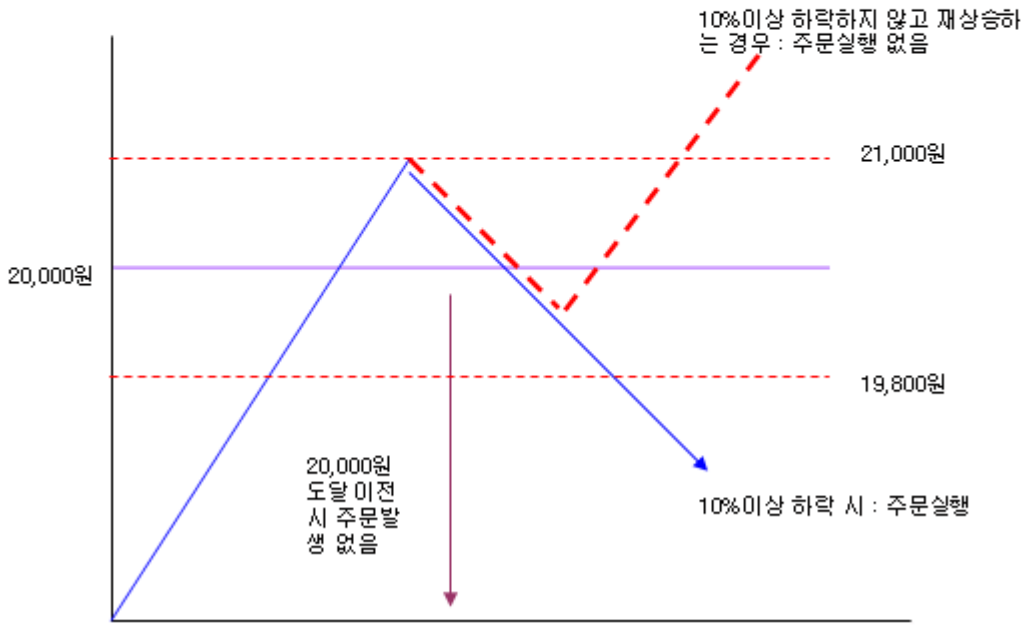

COPYRIGHT KOREA INVESTMENT & SECURITIES CO.LTD.ALL RIGHTS RESERVED.

※ 유효기간을 설정한 경우

유효기간 중 감시시작일(현재가 도달 시점)부터 고점을 비교하여 기간중 고점 대비 ~% 하락 시 주문 실행

예시) 8월 3일 조건을 설정하고, 유효기간을 8월 14일까지로 지정했을 경우 (현재가 20,000원, 고점대비 10% 하락)

1. 8월 3일 가격이 20,000원 돌파 후, 고점대비(21,000원) 5% 하락(19,950원) 하여 장 종료
   ☞ 주문실행 없음(감시중), 유효기간 중 고점 21,000원

2. 8월 4일 가격이 20,500원으로 시작 · 상승하여, 고점대비(21,500원) 6% 하락(20,210원) 하여 장종료
   ☞ 주문실행 없음(감시중), 유효기간 중 고점 21,500원으로 변경

3. 8월 5일 가격이 19,600원으로 시작 · 장중 20,000원(당일고점)까지 상승 후 다시 하락하여 전일 고점(21,500원) 대비 9
   하락한 (19,565원)으로 장종료
   ☞ 주문 실행 없음(감시중), 유효기간 중 고점 21,500원으로 유지

4. 8월 6일 19,300원으로 시작
   ☞ 주문실행, 8월 4일 고점 21,500원 대비 10% 이하 가격(19,350원)보다 하락

조건이 도달했을 때 실행될 주문가격을 직접 입력하거나 선택하실 수 있습니다.

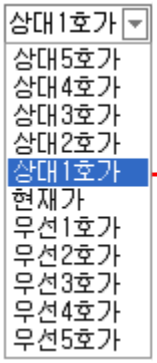

조건 도달시점의 현재가,상대호가/우선호가를 감지하여 해당 가격으로 주문을 전송합니다.

› 상대호가란 매도주문설정시에는 매수호가, 매수주문 설정시에는 매도호가를 말합니다.또한 매도주문설정시에는 상대1호가란 매수1호가, 상대2호가는 매수2호가를 말하며 매수주문 설정시에는 상대1호가란 매도1호가, 상대2호가는 매도2호가를 말합니다.

예를 들어

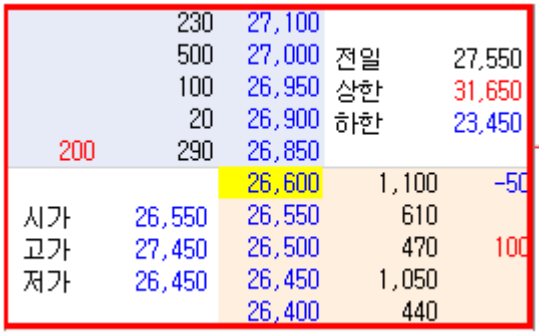

매수주문 시 상대1호가 → 26,850원
상대2호가 → 26,900원
상대3호가 → 26,950원
상대4호가 → 27,000원
매도주문 시 상대1호가 → 26,600 원
상대2호가 → 26,550 원
상대3호가 → 26,500 원
상대4호가 → 26,450 원

COPYRIGHT KOREA INVESTMENT & SECURITIES CO.LTD.ALL RIGHTS RESERVED.

› 우선호가란 매도주문 설정시에는 매도호가, 매수주문 설정시에는 매수호가를 말합니다. 또한 매도주문설정시에는 우선1호가란 매도1호가, 우선2호가는 매도2호가를 말하며 매수주문 설정시에는 우선1호가란 매수1호가, 우선2호가는 매수2호가를 말합니다.

예를 들어

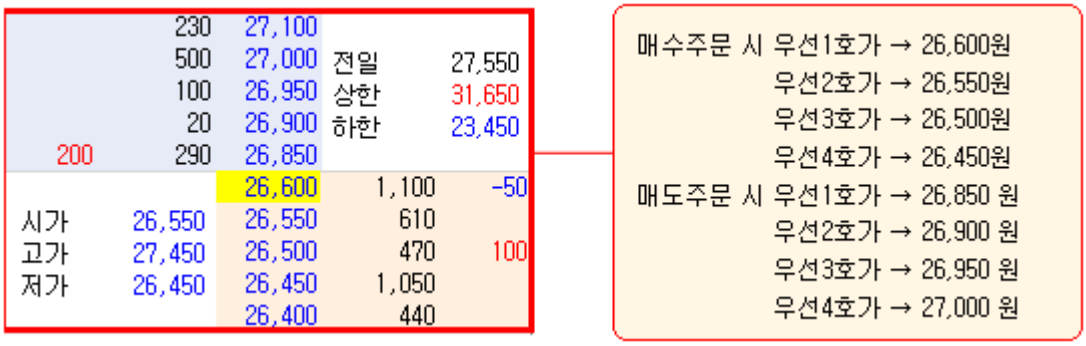

E ◉ 수동주문 ○ 자동주문 : 조건 충족시 어떤 식으로 주문을 전송할 지 선택합니다. 수동주문은 조건충족 시 알림창이 뜬 후 고객이 이를 확인하여 주문을 내는 방식으로 HTS가 종료되어 있을 경우 주문이 실행되지 않을 수 있으니 유의하시기 바랍니다.

3 주문내역 : 주식stop주문(서버)를 통해 주문이 나간 내역들만 별도로 조회할 수 있는 화면입니다.

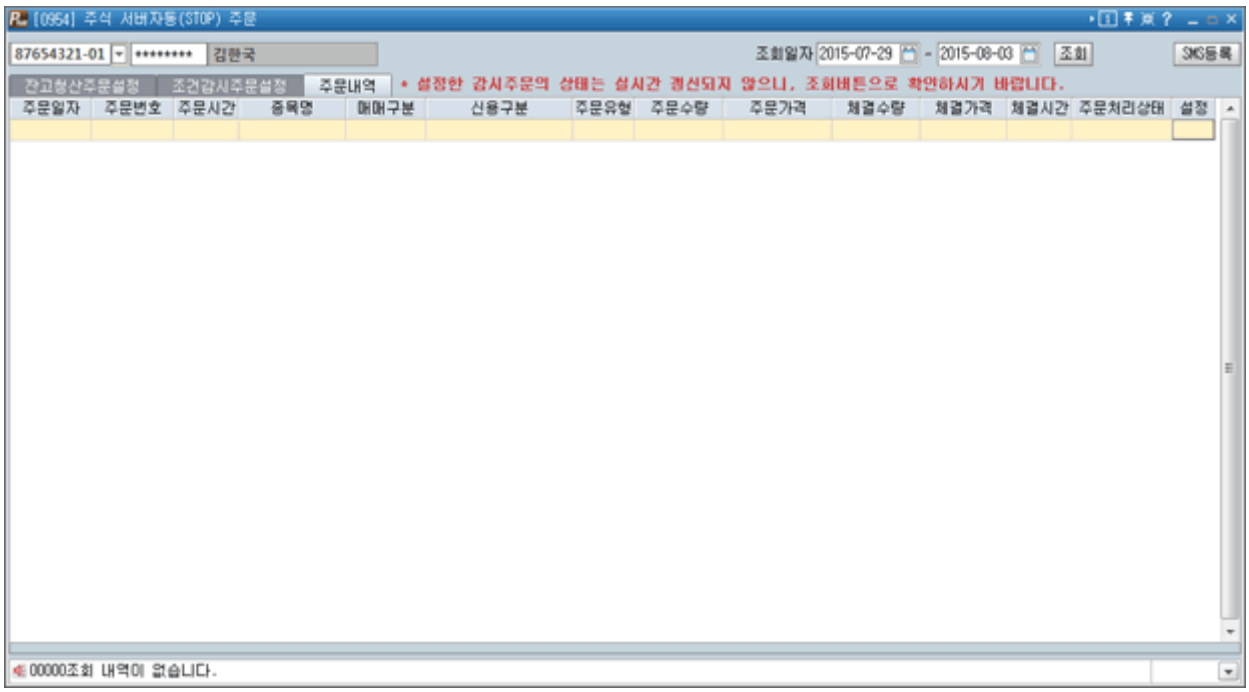

› 설정된 조건이 개별설정인지/일괄설정인지를 표시하며 클릭 시 설정한 상세 조회내역을 표시합니다.

COPYRIGHT KOREA INVESTMENT & SECURITIES CO.LTD.ALL RIGHTS RESERVED.

특이사항

- 감시조건에 도달하여 주문 실행된 경우 서버에서의 감시는 종료됩니다. 잔여기간이 남아있더라도 이후 미체결잔량에 대한 추가자동주문은 발생하지 않습니다.

  예) '현재가10,000원 도달 시 5,000주 매도주문, 유효기간 30일'로 설정한 경우 현재가가 10,000원에 도달하여 매도주문을 전송하며 감시를 종료합니다. 만약 체결이 1,000주만 되었다고 하더라도 나머지 4,000주에 대해 추가로 감시를 하는 것은 아닙니다.

- 주문가격을 상대/우선호가로 설정할 경우 주문시점에 해당 가격이 없는 경우가 발생할 수 있으며 이 경우 주문이 거부될 수 있으니 주문시 유의하시기 바랍니다.

  예) 상대 3호가에 매도주문을 냈는데 실제 제시된 매도호가가 2개만 존재한다면 주문가격으로 표시할 상대호가가 없으므로 주문이 거부되는 현상이 발생합니다.

- 복수계좌에 대한 stop설정

  예) 본 화면은 Server에서 감시가 이루어지므로 복수계좌에 대한 감시가 가능합니다. 화면상단에서 계좌번호를 변경해가면서 조건을 설정하고 감시를 선택하면 해당 계좌를 보고 있지 않더라도 감시가 이루어집니다.

COPYRIGHT KOREA INVESTMENT & SECURITIES CO.LTD.ALL RIGHTS RESERVED.

단주 주문 [0955]

1. 화면개요

- 주식 단주 주문화면은 10주 미만의 주식을 매도하는 주문화면으로 주문가능시간은 08:00~16:00 까지이며 체결여부는 익일 [0811]당일매매 종합평가 화면에서 확인할 수 있습니다.
- 단주 매도/ 단주 주문취소 화면이 탭(TAB)으로 구성되어 있습니다. 단주주문의 경우 정정주문은 없으며 정정할 경우 취소 후 재 주문하여야 합니다.
- 단주 취소 주문 시 주문수량 전량이 취소됩니다.
- 보유잔고 클릭 시 주문영역에 종목코드와 주문가능수량이 입력되고 해당 종목의 호가가 조회됩니다.

2. 화면설명

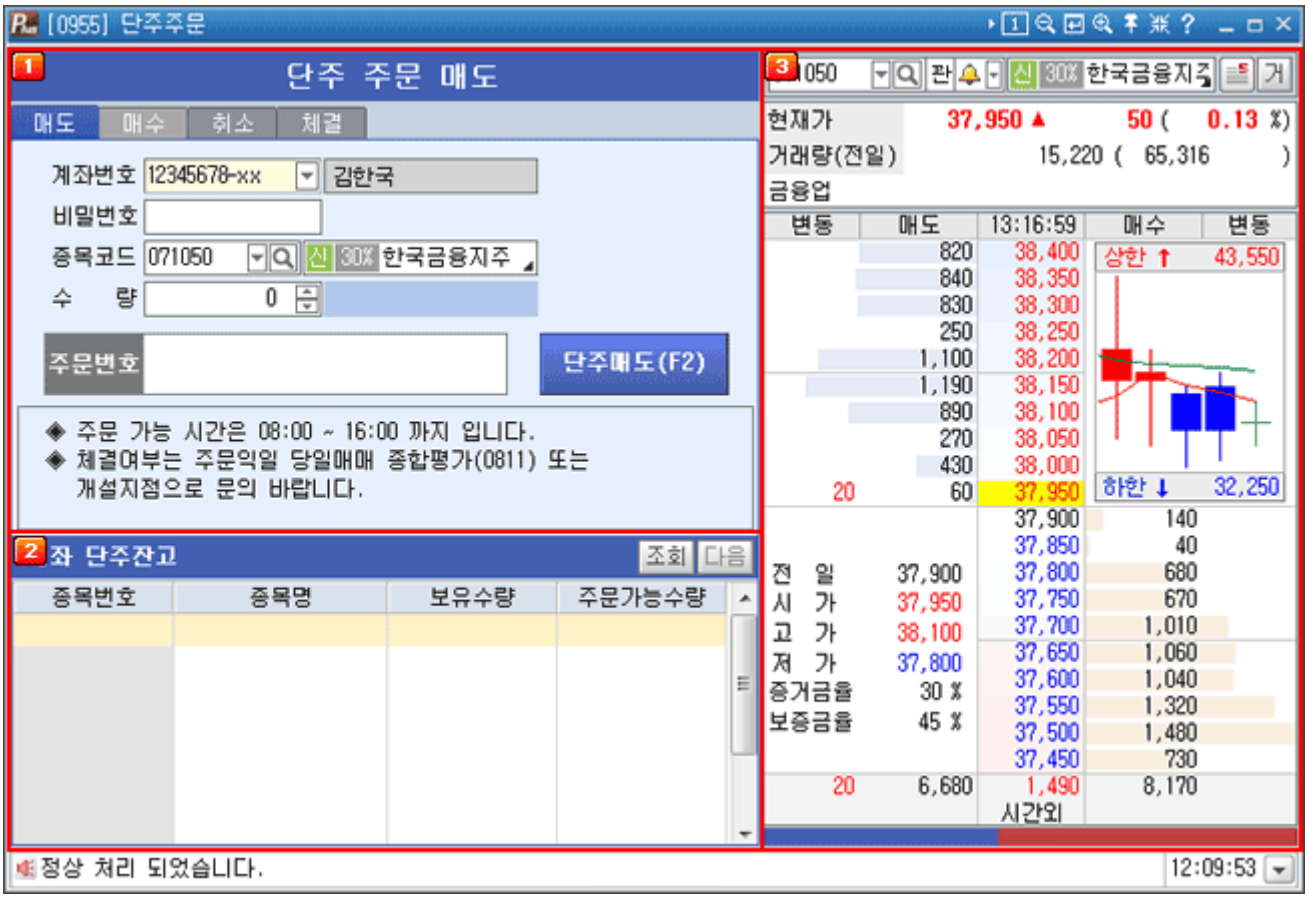

1 매도 주문 입력 창

› 계좌 비밀번호, 종목코드, 매도수량을 입력한 후 **단주매도(F2)** 버튼을 클릭하여 주문을 실행합니다.

- 매도수량/가격 기억(History) 기능
  매도 주문 실행 후 매도 수량 입력 창은 0값으로 초기화되나 이전에 주문했던 내역은 입력 창 우측에 기록됩니다. 마우스로 클릭 시 주문 수량이 재 입력됩니다.
- 계좌 비밀번호 자동 저장
  계좌 비밀번호는 메뉴 설정 > 종합설정 > 주문설정 에서 "계좌 비밀번호 저장"을 선택하시면 매번 비밀번호를 입력할 필요가 없으며 최초에 한번만 입력하시면 됩니다.

COPYRIGHT KOREA INVESTMENT & SECURITIES CO.LTD.ALL RIGHTS RESERVED.

2 보유잔고 조회 창

- 현재 보유하고 있는 종목의 보유수량, 주문가능수량을 조회합니다.
- 종목을 클릭하면 주문입력 창과 시세조회 창으로 해당 종목 정보가 연계됩니다.
- 주문 체결 이 후 보유잔고를 재 조회할 때에는 조회(조회)버튼을 클릭합니다.

3 시세조회 창

- 현재 조회된 종목의 현재가 및 호가 정보가 제공됩니다.

용어설명

단주매매(10주 미만의 거래)

10주 미만의 주식을 단주라 하며 장내매매가 아닌 장외(증권회사창구) 매매로 이루어 집니다.
증거금 : 매도시 매도 수량 전부,매수시 상한가로 계산한 현금 100%(수수료 포함)
체결 : 당일 종가로 체결됩니다.
결제 : 주문일을 포함하여 제 3거래일이 되는 날 결제됩니다.
체결되지 않는 경우
◎ 매도의 경우 당일 종가가 하한가 일 때
◎ 매수의 경우 당일 종가가 상한가이거나 당사 상품 미보유시
◎ 당일 매매거래 정지이거나 기세일 때(거래가 이루어지지 않은 경우)

COPYRIGHT KOREA INVESTMENT & SECURITIES CO.LTD.ALL RIGHTS RESERVED.

ELW 예약매도 [0956]

1. 화면개요

- ELW(주식워런트) 예약매도주문은 오전 동시호가 매매에 주문이 접수될 수 있도록 미리 매도 주문을 예약하는 화면입니다.
- ELW 예약매도/ ELW 예약매수/ ELW 예약주문 조회취소/ ELW 예약주문 미처리내역 화면이 탭(TAB)으로 구성되어 있어 예약주문 접수 및 처리 내역을 한 곳에서 조회할 수 있습니다.
- 기존에 익일에 대해서만 주문이 가능 하던 것을 최장 30일간 주문이 가능하도록 기능을 개선하였습니다.
  - 예약주문시에는 잔고, 주문가격 제한폭 등을 체크하지 않으므로 실주문 전환시 처리오류가 발생할 수 있으므로 반드시 주문실행 여부를 확인하시기 바랍니다.

2. 화면설명

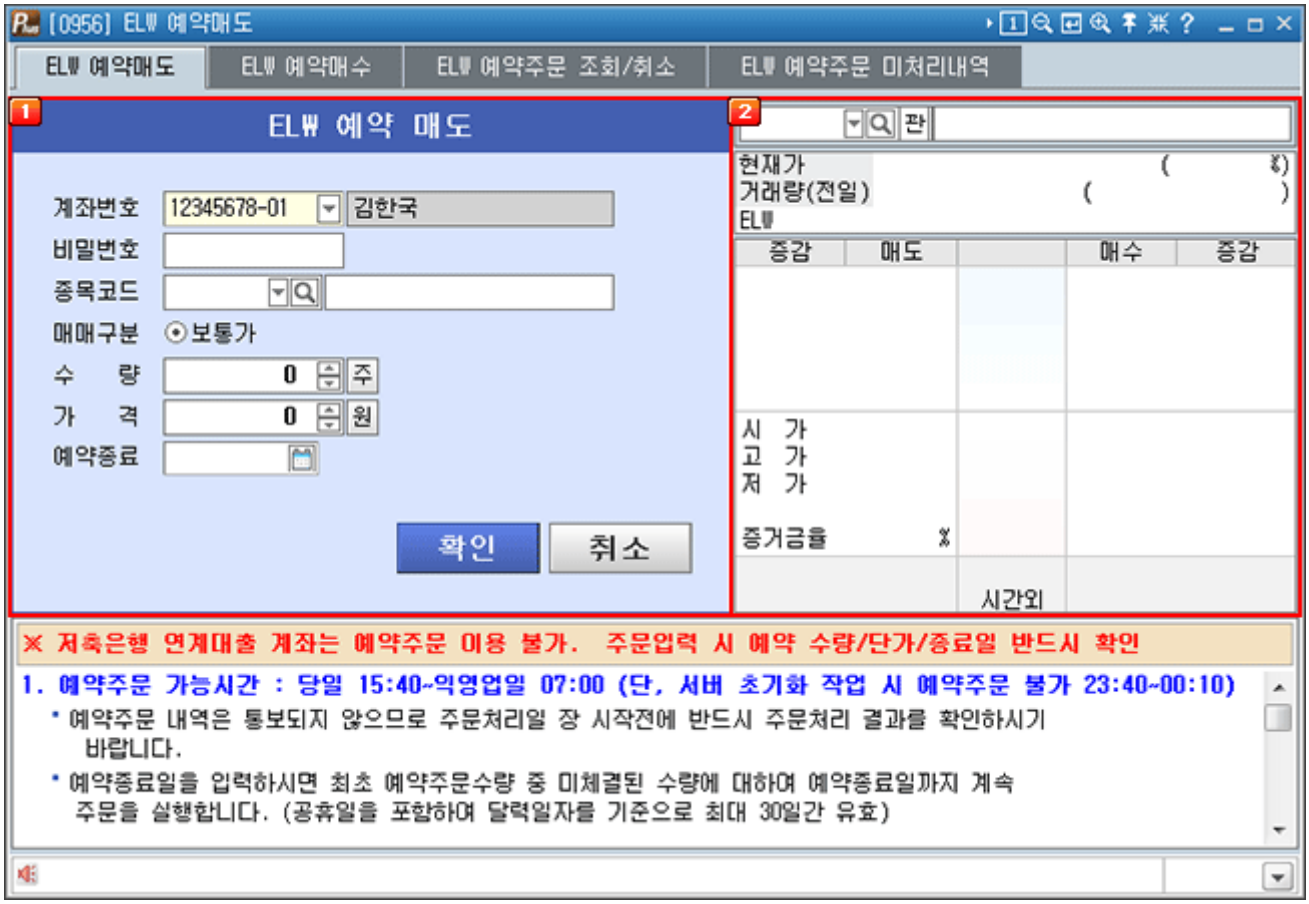

1 매도 주문 입력 창

- 계좌 비밀번호,종목코드,매도수량,매도가격,주문구분을 설정한 후 **확인** 버튼을 클릭하시면 예약매도주문이 실행됩니다.
  - 주문 가능시간은 당일 장종료 후 15시 10분부터 익일 오전 07시까지입니다.

COPYRIGHT KOREA INVESTMENT & SECURITIES CO.LTD.ALL RIGHTS RESERVED.

2 호가정보 영역

- 입력한 종목의 현재가 및 호가 정보가 제공됩니다.
  호가를 마우스로 클릭하시면 주문 입력창에 주문가격으로 입력됩니다.
  - 계좌 비밀번호 자동 저장
    계좌 비밀번호는 메뉴 설정 > 종합설정 > 주문설정 에서 "계좌 비밀번호 저장"을 선택하시면 매번 비밀번호를 입력할 필요가 없으며 최초에 한번만 입력하시면 됩니다.

COPYRIGHT KOREA INVESTMENT & SECURITIES CO.LTD.ALL RIGHTS RESERVED.

ELW 예약매수 [0957]

1. 화면개요

- ELW(주식워런트) 예약매수주문은 오전 동시호가 매매에 주문이 접수될 수 있도록 미리 매수 주문을 예약하는 화면입니다.
- ELW 예약매도/ ELW 예약매수/ ELW 예약주문 조회취소/ ELW 예약주문 미처리내역 화면이 탭(TAB)으로 구성되어 있어 예약주문 접수 및 처리 내역을 한 곳에서 조회할 수 있습니다.
- 기존에 익일에 대해서만 주문이 가능 하던 것을 최장 30일간 주문이 가능하도록 기능을 개선하였습니다.
  - 예약주문시에는 잔고, 주문가격 제한폭 등을 체크하지 않으므로 실주문 전환시 처리오류가 발생할 수 있으 므로 반드시 주문실행 여부를 확인하시기 바랍니다.

2. 화면설명

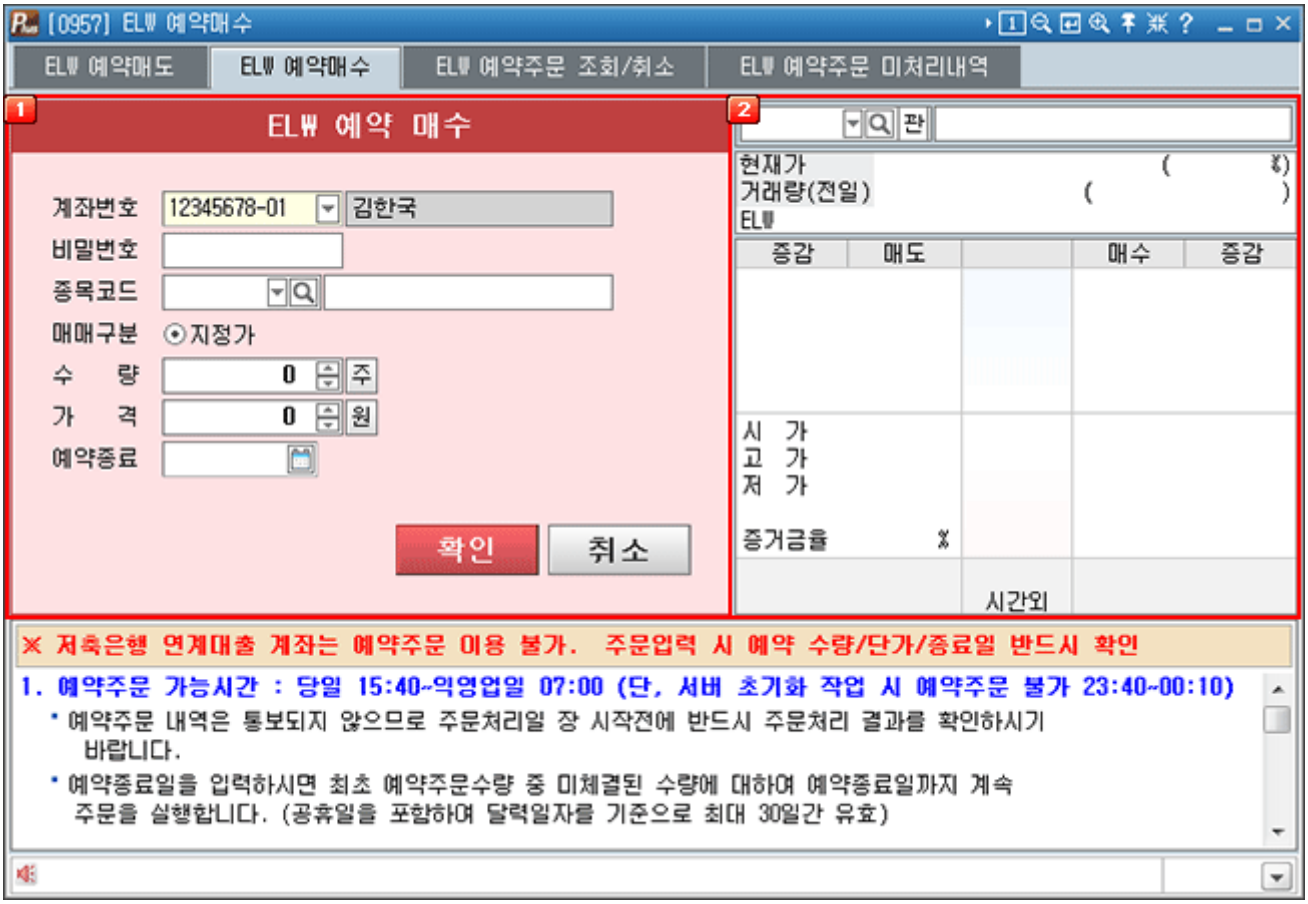

1 주문화면 영역

- 계좌 비밀번호,종목코드,매수수량,매수가격,주문구분을 설정한 후 **확인** 버튼을 클릭하시면 예약매수주문이 실행됩니다.
  - 주문 가능시간은 당일 장종료 후 15시 10분부터 익일 오전 07시까지입니다.

2 호가정보 영역

- 입력한 종목의 현재가 및 호가 정보가 제공됩니다.
  호가를 마우스로 클릭하시면 주문 입력창에 주문가격으로 입력됩니다.
  - 계좌 비밀번호 자동 저장
    계좌 비밀번호는 메뉴 설정 > 종합설정 > 주문설정 에서 "계좌 비밀번호 저장"을 선택하시면 매번 비밀번호를 입력할 필요가 없으며 최초에 한번만 입력하시면 됩니다.

COPYRIGHT KOREA INVESTMENT & SECURITIES CO.LTD.ALL RIGHTS RESERVED.

ELW 예약주문 조회/취소 [0958]

1. 화면개요

- 사용자가 수행한 ELW 예약주문 현황을 조회할 수 있는 화면입니다. ELW 예약매도/ ELW 예약매수/ ELW 예약주문 조회 취소/ ELW 예약주문 미처리내역 화면이 탭(TAB)으로 구성되어 있어 예약주문 접수 및 처리 내역을 한 곳에서 조회할 수 있습니다.

2. 화면설명

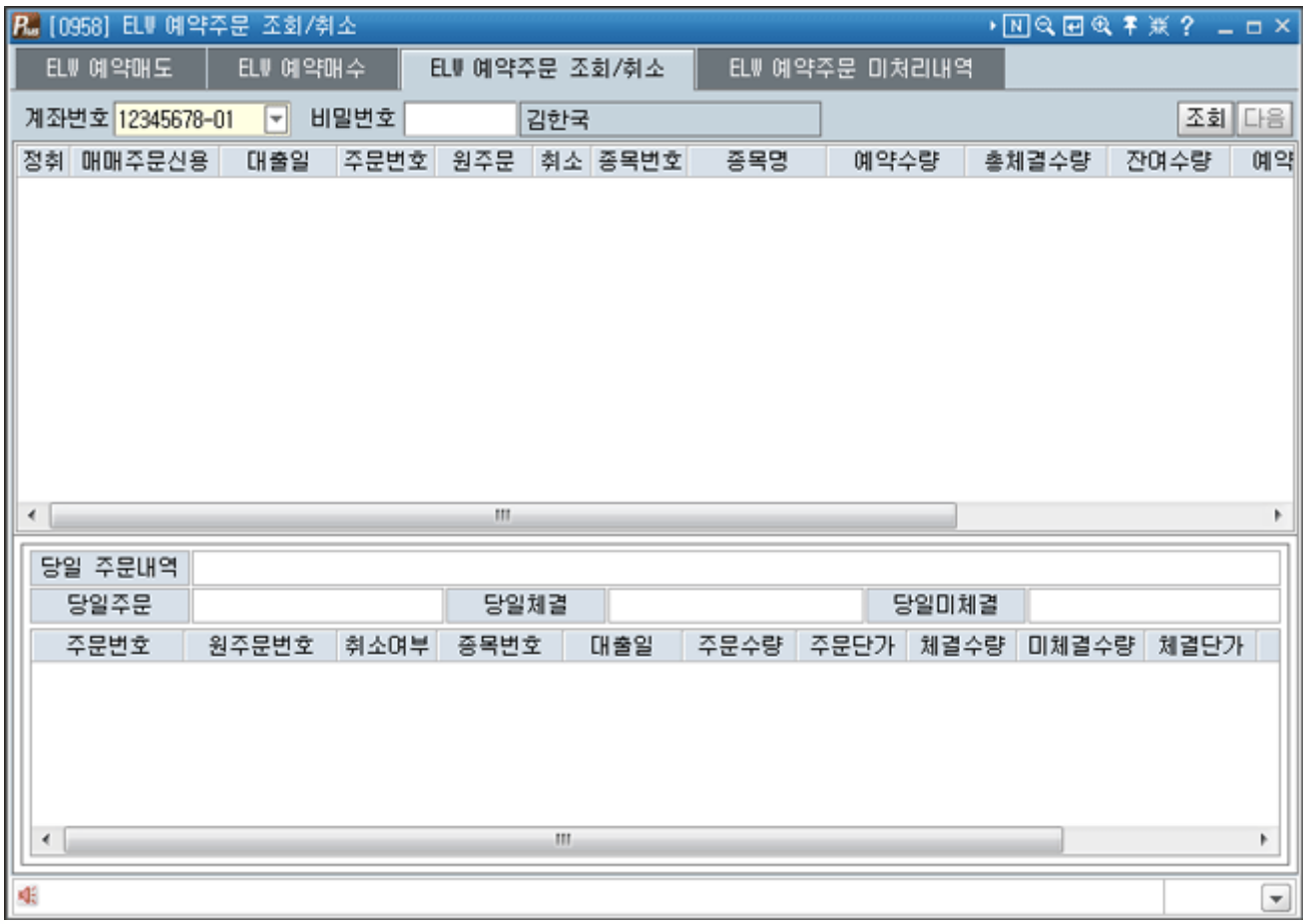

- 계좌번호를 선택하고 비밀번호를 입력하시면 예약주문 내역을 조회할 수 있으며, 주문을 취소하고자 할때는 주문 내역의 취소칼럼에 "●"를 클릭합니다.
- 주문 취소 가능시간은 당일 장종료 후 15시 10분부터 익일 오전 07시까지입니다.
- 당일 체결/미체결 현황을 조회할 수 있습니다.

COPYRIGHT KOREA INVESTMENT & SECURITIES CO.LTD.ALL RIGHTS RESERVED.

ELW 예약주문 미처리내역 [0959]

1. 화면개요

- ELW 예약주문 중, 취소 및 거부 사유로 인하여 미처리된 주문 내역을 조회할 수 있는 화면입니다. 미처리 사유를 조회하실 고객께서는 화면 끝 항목의 취소여부 및 거부사유코드를 참조하시기 바랍니다.
- 사용자가 수행한 ELW 예약주문 현황을 조회할 수 있는 화면입니다. ELW 예약매도/ ELW 예약매수/ ELW 예약주문 조회취소/ ELW 예약주문 미처리내역 화면이 탭(TAB)으로 구성되어 있어 예약주문 접수 및 처리 내역을 한 곳에서 조회할 수 있습니다.

2. 화면설명

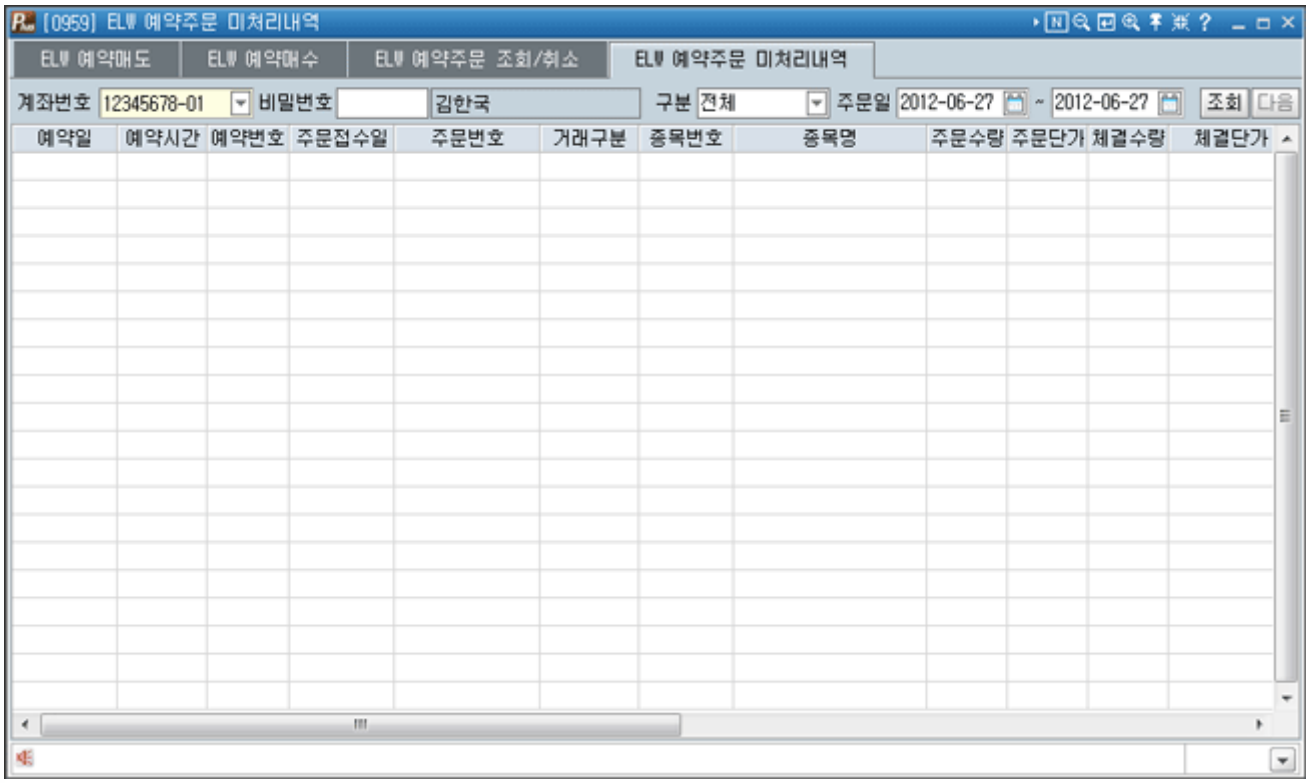

- 계좌번호를 선택하고 비밀번호를 입력하시면 예약주문 미처리내역을 조회할 수 있습니다.

COPYRIGHT KOREA INVESTMENT & SECURITIES CO.LTD.ALL RIGHTS RESERVED.

선물옵션 예약매도 [0960]

1. 화면개요

- 선물옵션 예약 매도 주문화면은 전장 동시호가 매매에 주문이 접수될 수 있도록 미리 매도 주문을 예약하는 화면입니다.
- 선물옵션 예약매도/ 예약 매수/ 예약 주문조회/ 예약주문 미처리내역 화면이 탭(TAB)으로 구성되어 있어 예약주문 접수 및 처리 내역을 한 곳에서 조회할 수 있습니다.
  - 예약주문시에는 잔고, 주문가격 제한폭 등을 체크하지 않으므로 실주문 전환시 처리오류가 발생할 수 있으므로 반드시 주문실행 여부를 확인하시기 바랍니다.

2. 화면설명

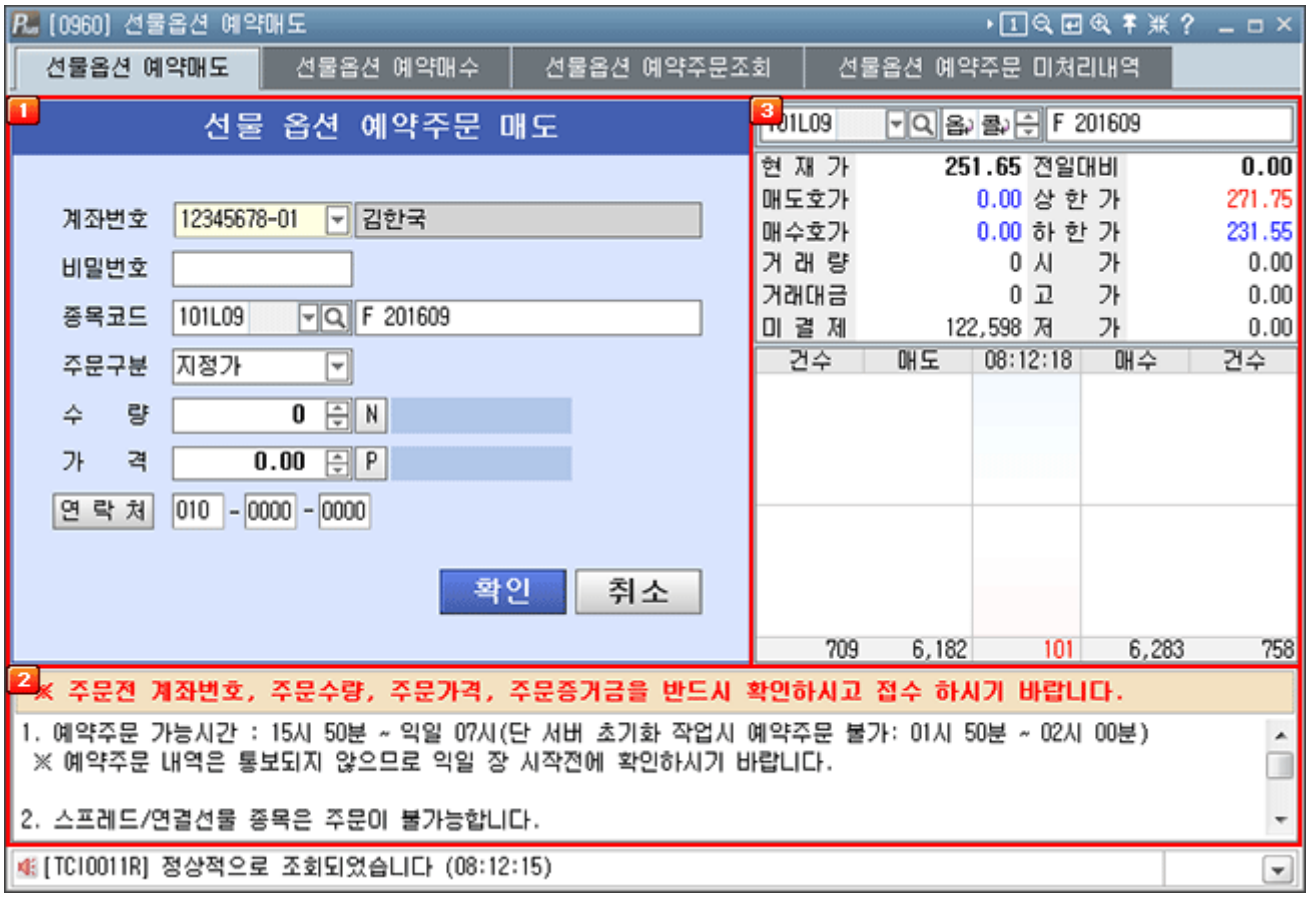

1 매도 주문 입력 창

- 계좌 비밀번호, 종목코드, 주문구분, 매도수량, 매도가격, 연락처를 입력한 후 (확인) 버튼을 클릭하여 주문을 실행합니다.
  - 계좌 비밀번호 자동 저장
    계좌 비밀번호는 메뉴 설정 > 종합설정 > 주문설정 에서 "계좌 비밀번호 저장"을 선택하시면 매번 비밀번호를 입력할 필요가 없으며 최초에 한번만 입력하시면 됩니다.

2 주의 사항 고지

- 예약주문 시 숙지해야할 주의 사항을 고지합니다.

COPYRIGHT KOREA INVESTMENT & SECURITIES CO.LTD.ALL RIGHTS RESERVED.

3 시세조회 창

- 현재 조회된 선물옵션 종목의 현재가 및 호가 정보가 제공됩니다.
- 호가를 마우스로 클릭하면 주문 입력 창의 주문가격으로 입력됩니다.

용어설명

시장가 주문 (Market order)

종목, 수량은 지정하되 가격은 지정하지 않는 주문으로서 시장에 접수된 시점에서 매매가능한 가장 유리한 가격으로 매매를 성립시키는 것으로 하고 내는 주문이다. 이에따라 시장가호가는 지정가호가보다 가격적으로 우선하되 매도 시장가호가와 하한가의 매도 지정가호가가, 매수 시장호가와 상한가의 매수 지정가호가는 동일한 가격의 호가로 보아 처리한다.

조건부 지정가

장 종료시의 가격을 단일가격에 의한 개별경쟁매매방법으로 결정하는 경우 시장가 주문으로 전환할 것을 조건으로 하는 지정가주문이다. 즉 시장중에 일정한 가격을 정해 주문을 냈으나 매매체결이 안된 경우 장마감 단일가매매시에 자동적으로 시장가 주문방식으로 전환되는 주문이다.

COPYRIGHT KOREA INVESTMENT & SECURITIES CO.LTD.ALL RIGHTS RESERVED.

선물옵션 예약매수 [0961]

1. 화면개요

- 선물옵션 예약 매수 주문화면은 전장 동시호가 매매에 주문이 접수될 수 있도록 미리 매수 주문을 예약하는 화면입니다.
- 선물옵션 예약매도/ 예약 매수/ 예약 주문조회/ 예약주문 미처리내역 화면이 탭(TAB)으로 구성되어 있어 예약주문 접수 및 처리 내역을 한 곳에서 조회할 수 있습니다.
  - 예약주문시에는 잔고, 주문가격 제한폭 등을 체크하지 않으므로 실주문 전환시 처리오류가 발생할 수 있으므로 반드시 주문실행 여부를 확인하시기 바랍니다.

2. 화면설명

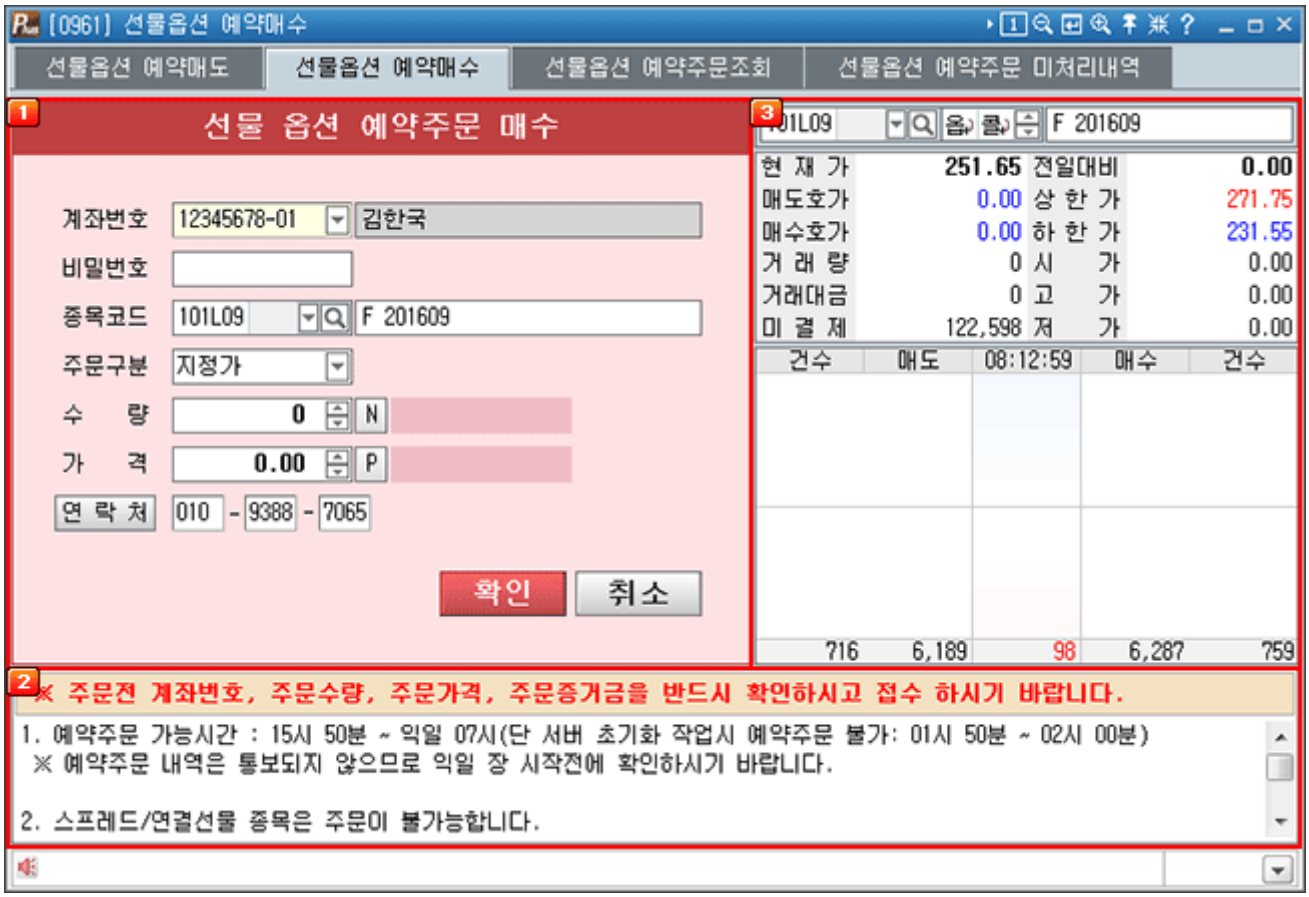

1 매수 주문 입력 창

- 계좌 비밀번호, 종목코드, 주문구분, 매도수량, 매도가격, 연락처를 입력한 후 (확인) 버튼을 클릭하여 주문을 실행합니다.
  - 계좌 비밀번호 자동 저장
    계좌 비밀번호는 메뉴 설정 > 종합설정 > 주문설정 에서 "계좌 비밀번호 저장"을 선택하시면 매번 비밀번호를 입력할 필요가 없으며 최초에 한번만 입력하시면 됩니다.

2 주의 사항 고지

- 예약주문 시 숙지해야할 주의 사항을 고지합니다.

COPYRIGHT KOREA INVESTMENT & SECURITIES CO.LTD.ALL RIGHTS RESERVED.

3 시세조회 창

- 현재 조회된 선물옵션 종목의 현재가 및 호가 정보가 제공됩니다.
- 호가를 마우스로 클릭하면 주문 입력 창의 주문가격으로 입력됩니다.

용어설명

시장가 주문 (Market order)

종목, 수량은 지정하되 가격은 지정하지 않는 주문으로서 시장에 접수된 시점에서 매매가능한 가장 유리한 가격으로 매매를 성립시키는 것으로 하고 내는 주문이다. 이에따라 시장가호가는 지정가호가보다 가격적으로 우선하되 매도 시장가호가와 하한가의 매도 지정가호가가, 매수 시장호가와 상한가의 매수 지정가호가는 동일한 가격의 호가로 보아 처리한다.

조건부 지정가

장 종료시의 가격을 단일가격에 의한 개별경쟁매매방법으로 결정하는 경우 시장가 주문으로 전환할 것을 조건으로 하는 지정가주문이다. 즉 시장중에 일정한 가격을 정해 주문을 냈으나 매매체결이 안된 경우 장마감 단일가매매시에 자동적으로 시장가 주문방식으로 전환되는 주문이다.

COPYRIGHT KOREA INVESTMENT & SECURITIES CO.LTD.ALL RIGHTS RESERVED.

선물옵션 예약 주문 조회 [0962]

1. 화면개요

- 사용자가 실행시킨 주식 예약 주문 현황을 조회할 수 있는 화면입니다.
- 선물옵션 예약매도/ 예약 매수/ 예약 주문조회/ 예약주문 미처리내역 화면이 탭(TAB)으로 구성되어 있어 예약주문 접수 및 처리 내역을 한 곳에서 조회할 수 있습니다.
  - 예약주문시에는 잔고, 주문가격 제한폭 등을 체크하지 않으므로 실주문 전환시 처리오류가 발생할 수 있으므로 반드시 주문실행 여부를 확인하시기 바랍니다.

2. 화면설명

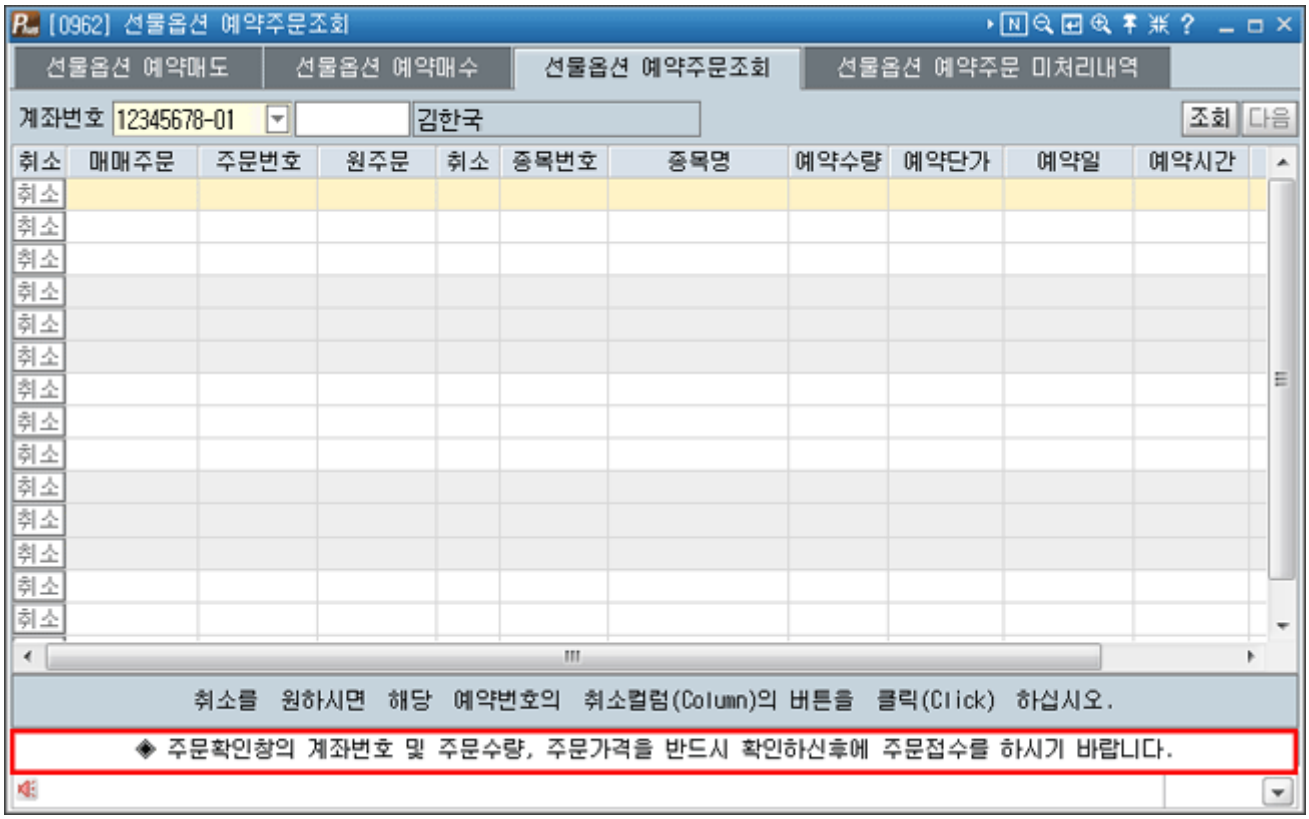

용어설명

시장가 주문 (Market order)
종목, 수량은 지정하되 가격은 지정하지 않는 주문으로서 시장에 접수된 시점에서 매매가능한 가장 유리한 가격으로 매매를 성립시키는 것으로 하고 내는 주문이다. 이에따라 시장가호가는 지정가호가보다 가격적으로 우선하되 매도 시장가호가와 하한가의 매도 지정가호가가, 매수 시장호가와 상한가의 매수 지정가호가는 동일한 가격의 호가로 보아 처리한다.

조건부 지정가
장 종료시의 가격을 단일가격에 의한 개별경쟁매매방법으로 결정하는 경우 시장가 주문으로 전환할 것을 조건으로 하는 지정가주문이다. 즉 시장중에 일정한 가격을 정해 주문을 냈으나 매매체결이 안된 경우 장마감 단일가매매시에 자동적으로 시장가 주문방식으로 전환되는 주문이다.

COPYRIGHT KOREA INVESTMENT & SECURITIES CO.LTD.ALL RIGHTS RESERVED.

선물옵션 예약주문 미처리내역 [0963]

1. 화면개요

- 선물/옵션 예약 주문중, 취소 및 거부 사유로 인하여 미처리된 주문 내역을 조회할 수 있는 화면입니다.
- 미처리 사유를 조회하실 고객께서는 화면 끝 항목의 취소여부 및 거부사유코드를 참조하시기 바랍니다.
  - 예약주문시에는 잔고, 주문가격 제한폭 등을 체크하지 않으므로 실주문 전환시 처리오류가 발생할 수 있으므로 반드시 주문실행 여부를 확인하시기 바랍니다.

2. 화면설명



용어설명

시장가 주문 (Market order)
종목, 수량은 지정하되 가격은 지정하지 않는 주문으로서 시장에 접수된 시점에서 매매가능한 가장 유리한 가격으로 매매를 성립시키는 것으로 하고 내는 주문이다. 이에따라 시장가호가는 지정가호가보다 가격적으로 우선하되 매도 시장가호가와 하한가의 매도 지정가호가가, 매수 시장호가와 상한가의 매수 지정가호가는 동일한 가격의 호가로 보아 처리한다.

조건부 지정가
장 종료시의 가격을 단일가격에 의한 개별경쟁매매방법으로 결정하는 경우 시장가 주문으로 전환할 것을 조건으로 하는 지정가주문이다. 즉 시장중에 일정한 가격을 정해 주문을 냈으나 매매체결이 안된 경우 장마감 단일가매매시에 자동적으로 시장가 주문방식으로 전환되는 주문이다.

COPYRIGHT KOREA INVESTMENT & SECURITIES CO.LTD.ALL RIGHTS RESERVED.

勢力 종합주문 [0964]

1. 특징

- 주식종합주문 화면에 세력정보 및 주문추적, 체결예측 기능, 물량대화면을 추가한 세력 종합주문화면입니다.
  이 화면에서는 세력의 분포 및 입출분석이 확인 가능하며, 또한, 주문을 내고 체결예측 및 주문추적을 모니터링까지도 할 수 있는 세력 종합주문 전용 화면입니다.

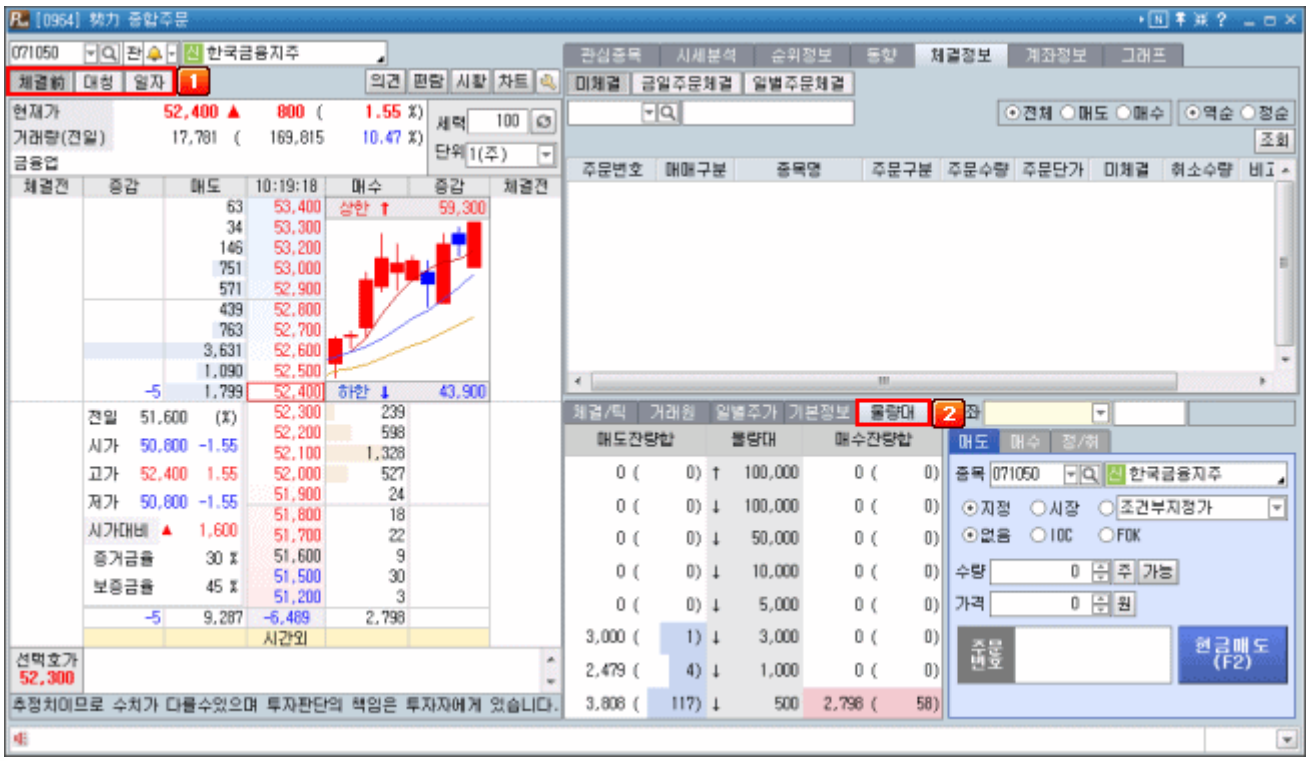

2. 구성

1 체결전/대칭/일자 선택 버튼
가운데 호가부분에 Display되는 화면을 사용자가 선택할 수 있는 기능입니다.

2 물량대 Tab
매수/매도 주문 물량대별 매수잔량과 매수건수를 보여줍니다.

COPYRIGHT KOREA INVESTMENT & SECURITIES CO.LTD.ALL RIGHTS RESERVED.

勢力 매도주문 [0965]

1. 특징

- 일반주문 화면에 세력정보를 추가한 세력 일반 주문화면입니다. 이 화면에서는 세력의 분포 및 입출(入出)분석을 확인한 후 주문을 내고 체결예측 및 주문추적을 모니터링 할 수 있는 세력일반 주문 화면입니다.

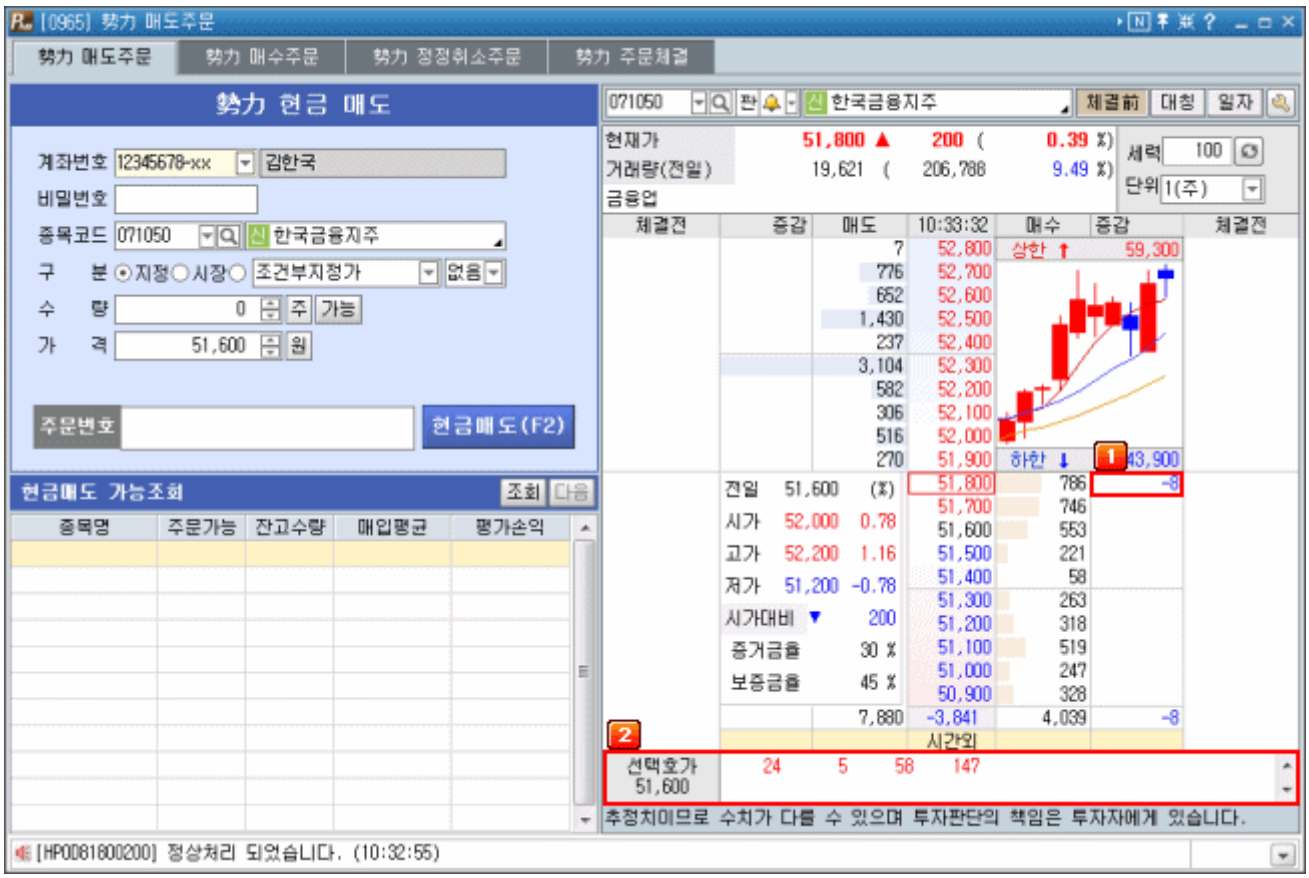

1 방금 매수 1호가에 30주 매수주문

2 내 주문 30주가 주문 추적중임

2. 구성

- 체결전/대칭/일자 선택 버튼
  '체결前' 버튼을 클릭하면 호가의 최 좌우측 부분에 사용자가 낸 매수 또는 매도주문보다 앞선 주문들의 수량 정보를 보여주게 됨으로써 본인 주문에 대한 체결예측을 실시간 모니터링 할 수 있게 됩니다. 위 예에서 '체결前' 열에 있는 135 는 나보다 앞선 주문의 수량이 135주임을 말하는 것입니다.
  '일자', '대칭' 버튼을 선택하게 되면 세력 호가잔량 정보를 일자형 호가 또는 대칭형 호가로 보여주게 됩니다.
- 호가별 상세 정보(주문추적)
  위 10호가 중 원하는 호가를 클릭 (특히 자신이 주문을 낸 호가)하게 되면 그 호가에 걸려 있는 잔량을 건건이 보여주게 되고, 자신의 주문물량의 위치 및 순서를 파악할 수 있어 자신이 낸 주문의 관리 및 모니터링을 효율적으로 할 수 있게 됩니다.
  주문 추적기능은 가장 최근주문이 좌측에 신규로 진입하여 우측으로 이동하게 되며 맨 우측 끝에 도달하게 되는 시점에 곧 체결이 됨을 알 수 있게 됩니다.

COPYRIGHT KOREA INVESTMENT & SECURITIES CO.LTD.ALL RIGHTS RESERVED.

주문추적 이란?

사용자가 주문을 낸 시점부터 체결될 때까지 주문의 위치를 추적하여 표시하는 기능입니다. 주문을 낸 후 시간이 경과하면 자신의 주문 뒤로 신규주문이 유입되고, 앞선 주문 중 일부는 체결되어 자신이 낸 주문건의 위치를 가늠하기 어려우나, 주문추적 기능을 이용하면 절대 놓치지 않고 추적을 하게 됩니다.

예) 50주를 8,000원에 매수주문 후 나의 주문위치를 추적하고 싶을 때

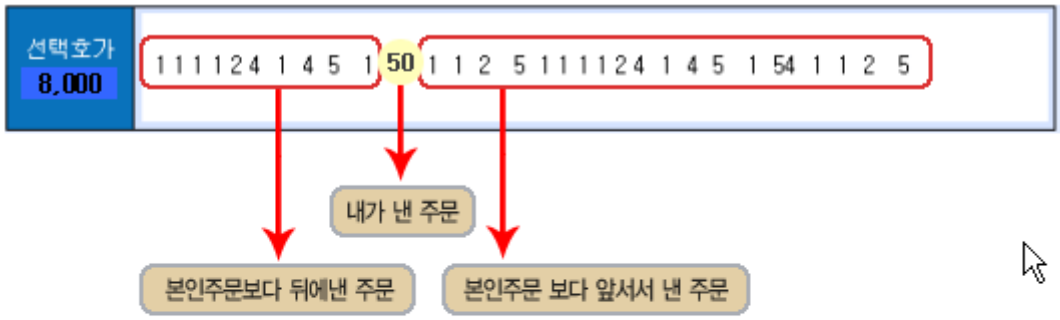

Tips

※ 주의사항

1. 조회되는 주문추적정보 및 체결예측 정보는 추정치 자료입니다.
2. 간혹 체결예측 정보의 체결 타이밍 및 주문추적 수량 등이 일치하지 않는 경우가 있습니다. 참고하시기 바랍니다.

COPYRIGHT KOREA INVESTMENT & SECURITIES CO.LTD.ALL RIGHTS RESERVED.

勢力 매수주문 [0966]

1. 특징

- 일반주문 화면에 세력정보를 추가한 세력 일반 주문화면입니다. 이 화면에서는 세력의 분포 및 입출(入出)분석을 확인한 후 주문을 내고 체결예측 및 주문추적을 모니터링 할 수 있는 세력일반 주문 화면입니다.



1 내 주문 10주가 주문추적 중임

2. 구성

- **체결전/대칭/일자 선택 버튼**
  '체결前' 버튼을 클릭하면 호가의 최 좌우측 부분에 사용자가 낸 매수 또는 매도주문보다 앞선 주문들의 수량 정보를 보여주게 됨으로써 본인 주문에 대한 체결예측을 실시간 모니터링 할 수 있게 됩니다. 위 예에서 '체결前' 열에 있는 135 는 나보다 앞선 주문의 수량이 135주임을 말하는 것입니다.
  '일자', '대칭' 버튼을 선택하게 되면 세력 호가잔량 정보를 일자형 호가 또는 대칭형 호가로 보여주게 됩니다.

- **호가별 상세 정보(주문추적)**
  위 10호가 중 원하는 호가를 클릭 (특히 자신이 주문을 낸 호가)하게 되면 그 호가에 걸려 있는 잔량을 건건이 보여주게 되고, 자신의 주문물량의 위치 및 순서를 파악할 수 있어 자신이 낸 주문의 관리 및 모니터링을 효율적으로 할 수 있게 됩니다.
  주문 추적기능은 가장 최근주문이 좌측에 신규로 진입하여 우측으로 이동하게 되며 맨 우측 끝에 도달하게 되는 시점에 곧 체결이 됨을 알 수 있게 됩니다.

COPYRIGHT KOREA INVESTMENT & SECURITIES CO.LTD.ALL RIGHTS RESERVED.

주문추적 이란?

사용자가 주문을 낸 시점부터 체결될 때까지 주문의 위치를 추적하여 표시하는 기능입니다. 주문을 낸 후 시간이 경과하면 자신의 주문 뒤로 신규주문이 유입되고, 앞선 주문 중 일부는 체결되어 자신이 낸 주문건의 위치를 가늠하기 어려우나, 주문추적 기능을 이용하면 절대 놓치지 않고 추적을 하게 됩니다.

예) 50주를 8,000원에 매수주문 후 나의 주문위치를 추적하고 싶을 때

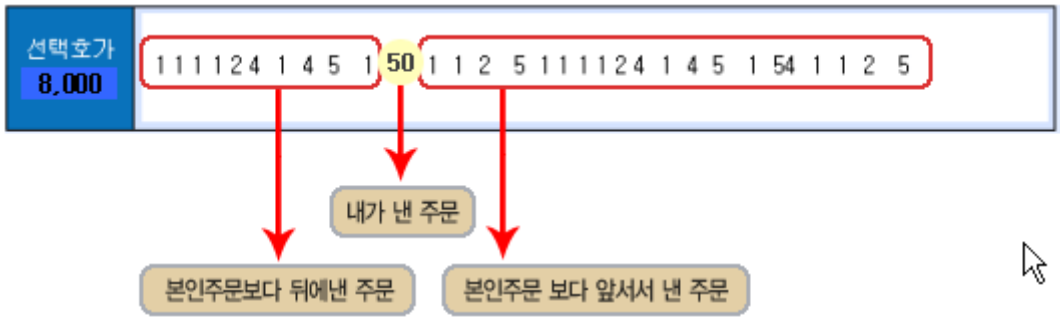

Tips

※ 주의사항

1. 조회되는 주문추적정보 및 체결예측 정보는 추정치 자료입니다.
2. 간혹 체결예측 정보의 체결 타이밍 및 주문추적 수량 등이 일치하지 않는 경우가 있습니다. 참고하시기 바랍니다.

COPYRIGHT KOREA INVESTMENT & SECURITIES CO.LTD.ALL RIGHTS RESERVED.

勢力 정정취소주문 [0967]

1. 특징

- 일반주문 화면에 세력정보를 추가한 세력 일반 주문화면입니다. 이 화면에서는 세력의 분포 및 입출(入出)분석을 확인한 후 주문을 내고 체결예측 및 주문추적을 모니터링 할 수 있는 세력일반 주문 화면입니다.

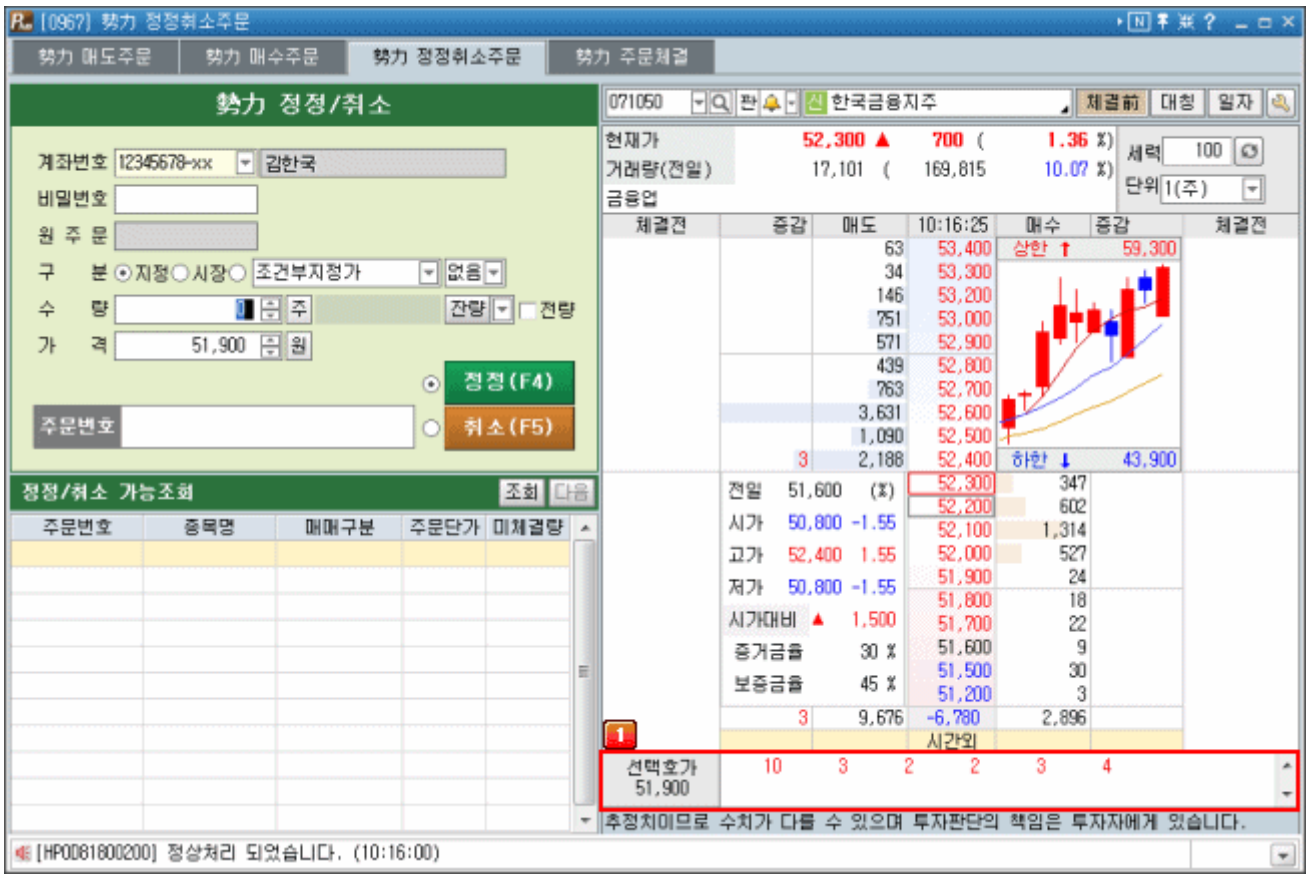

1 내 주문 10주가 주문추적 중임

2. 구성

- **체결전/대칭/일자 선택 버튼**
  '체결前' 버튼을 클릭하면 호가의 최 좌우측 부분에 사용자가 낸 매수 또는 매도주문보다 앞선 주문들의 수량 정보를 보여주게 됨으로써 본인 주문에 대한 체결예측을 실시간 모니터링 할 수 있게 됩니다. 위 예에서 '체결前' 열에 있는 135 는 나보다 앞선 주문의 수량이 135주임을 말하는 것입니다.
  '일자', '대칭' 버튼을 선택하게 되면 세력 호가잔량 정보를 일자형 호가 또는 대칭형 호가로 보여주게 됩니다.

- **호가별 상세 정보(주문추적)**
  위 10호가 중 원하는 호가를 클릭 (특히 자신이 주문을 낸 호가)하게 되면 그 호가에 걸려 있는 잔량을 건건이 보여주게 되고, 자신의 주문물량의 위치 및 순서를 파악할 수 있어 자신이 낸 주문의 관리 및 모니터링을 효율적으로 할 수 있게 됩니다.
  주문 추적기능은 가장 최근주문이 좌측에 신규로 진입하여 우측으로 이동하게 되며 맨 우측 끝에 도달하게 되는 시점에 곧 체결이 됨을 알 수 있게 됩니다.

COPYRIGHT KOREA INVESTMENT & SECURITIES CO.LTD.ALL RIGHTS RESERVED.

주문추적 이란?

사용자가 주문을 낸 시점부터 체결될 때까지 주문의 위치를 추적하여 표시하는 기능입니다. 주문을 낸 후 시간이 경과하면 자신의 주문 뒤로 신규주문이 유입되고, 앞선 주문 중 일부는 체결되어 자신이 낸 주문건의 위치를 가늠하기 어려우나, 주문추적 기능을 이용하면 절대 놓치지 않고 추적을 하게 됩니다.

예) 50주를 8,000원에 매수주문 후 나의 주문위치를 추적하고 싶을 때

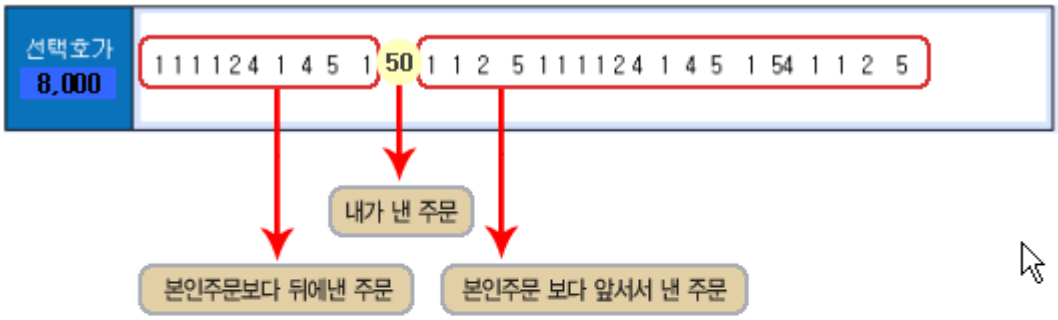

※ 주의사항

1.조회되는 주문추적정보 및 체결예측 정보는 추정치 자료입니다.
2.간혹 체결예측 정보의 체결 타이밍 및 주문추적 수량 등이 일치하지 않는 경우가 있습니다. 참고하시기 바랍니다.

COPYRIGHT KOREA INVESTMENT & SECURITIES CO.LTD.ALL RIGHTS RESERVED.

勢力 주문체결 [0968]

1. 화면개요

- 일반주문체결 화면에 주문추적, 체결예측 기능을 추가한 세력 주문체결화면입니다.
  이 화면에서는 자신이 주문을 내고 체결예측 및 주문추적을 모니터링 '체결전' 필드를 제공합니다.
  '체결전' 필드에 나오는 수량은 나의 주문보다 앞선 타인의 주문수량 합을 보여주게 되어 자신의 주문이 언제쯤 체결될 지에 대한 예측을 할 수 있습니다.

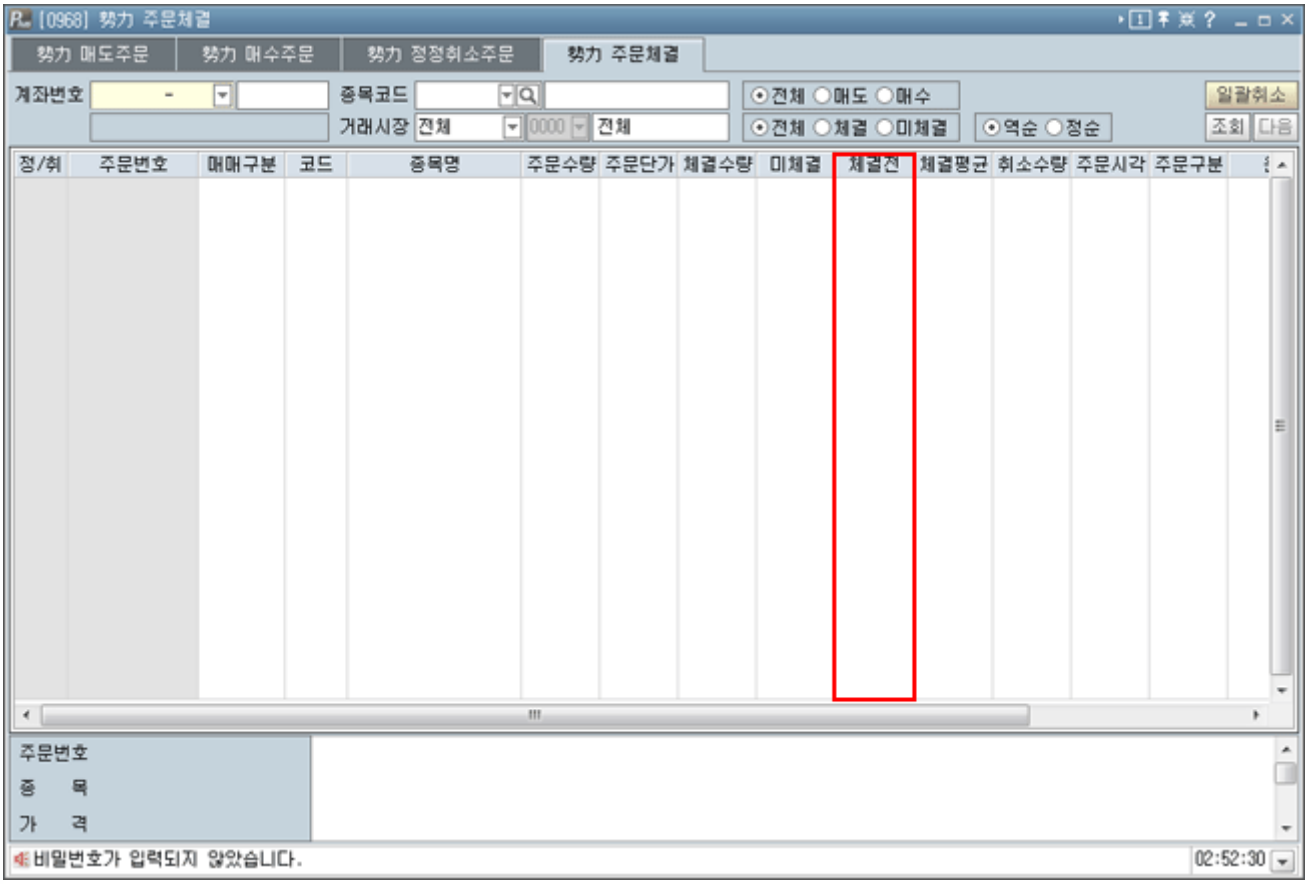

COPYRIGHT KOREA INVESTMENT & SECURITIES CO.LTD.ALL RIGHTS RESERVED.

勢力 주식호가클릭주문 [0969]

1. 화면개요

- 활용도가 높은 데이트레이더에게 가장 적합한 호가클릭주문에 세력정보를 추가함으로써 발빠른 세력주 매매를 할 수 있도록 하였습니다.
- 우측에는 내가 낸 주문 수량 및 내주문보다 앞선 타인의 주문수량을 보여주고 하단에는 해당 호가의 주문수량 크기와 순서를 보여주고 있습니다.

2. 화면설명

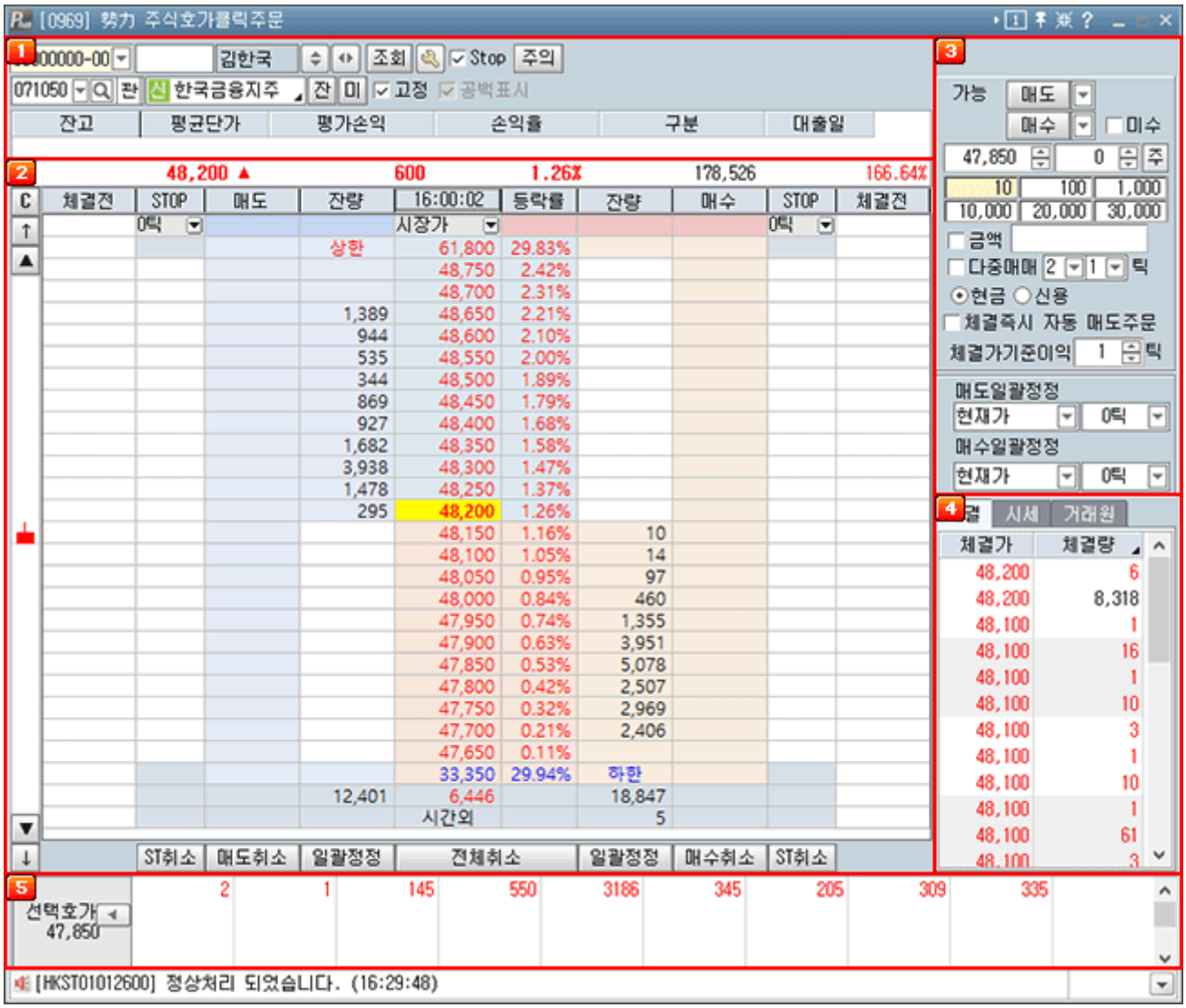

1 계좌선택 영역

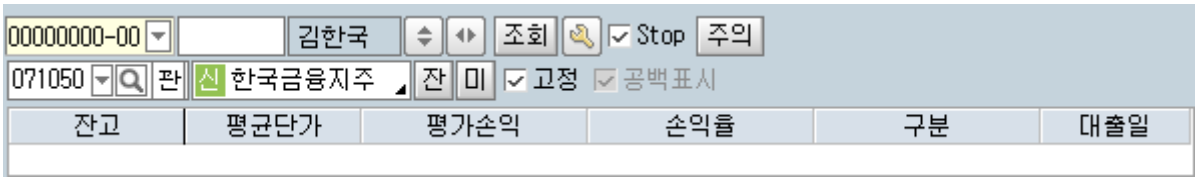

COPYRIGHT KOREA INVESTMENT & SECURITIES CO.LTD.ALL RIGHTS RESERVED.

- 위/아래 화면 늘림/줄임
- 우측 주문설정영역 활성/비활성
- 주식호가주문 환경설정
- Stop 호가항목 STOP주문영역 활성/비활성
- 주의 STOP주문 위험고지 제공

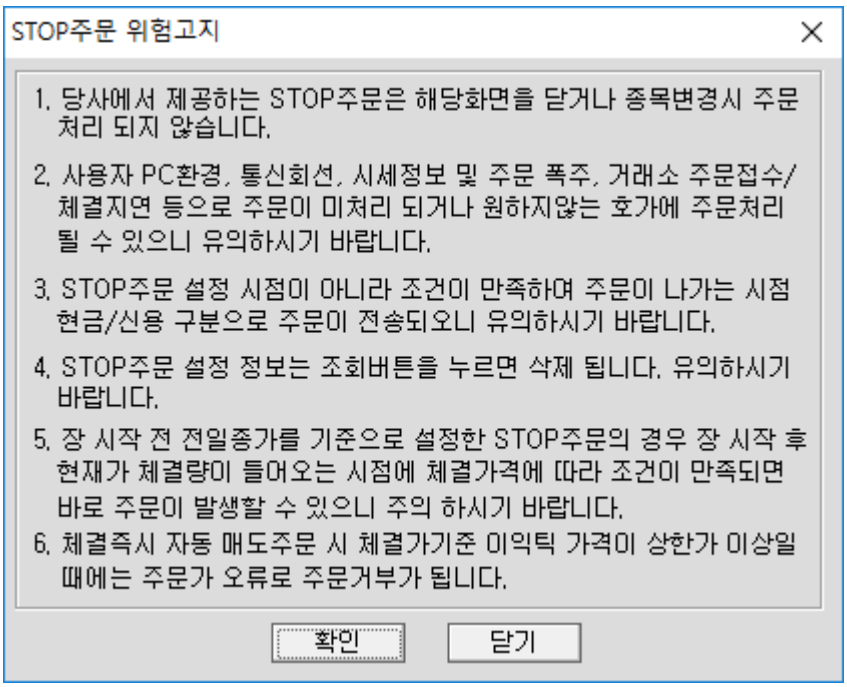

- 잔 실시간잔고
- 미 미체결조회
- 고정 체크 시 호가 고정

2 호가 영역

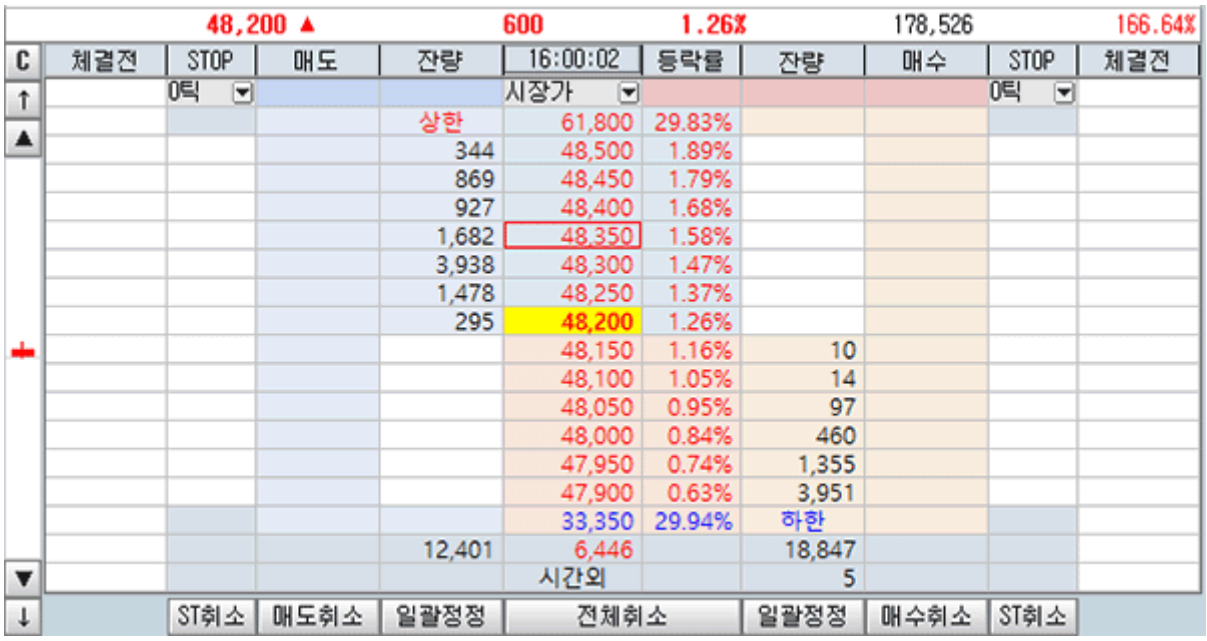

COPYRIGHT KOREA INVESTMENT & SECURITIES CO.LTD.ALL RIGHTS RESERVED.

- C 현재가 중앙정렬
- ↑ ↓ 호가영역 끝으로
- ▲ ▼ 1호가 이동
- ST취소 STOP 주문취소
- 매도취소 매도 주문취소
- 일괄정정 일괄정정
- 전체취소 주문 전체 취소
- 매수취소 매수 주문취소

3 주문설정 영역

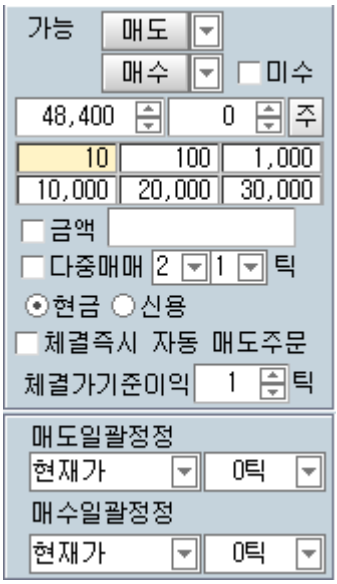

4 거래 영역

- 사용자가 선택한 종목에 따른 체결가 추이, 시세정보, 거래원정보를 제공합니다.

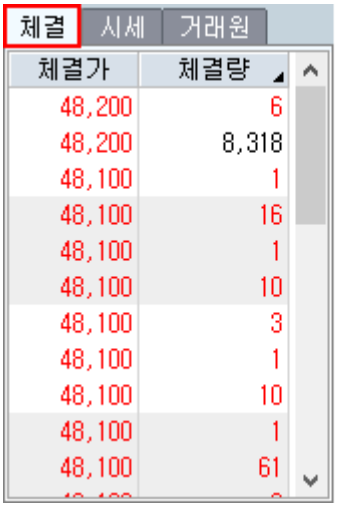

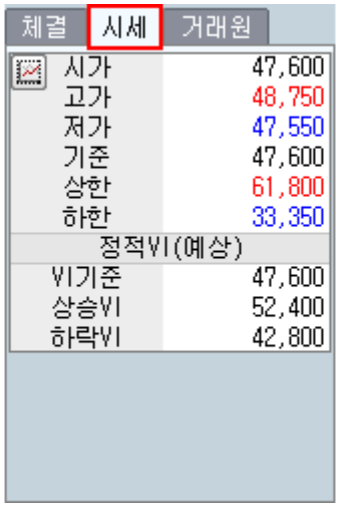



5 勢力 호가 영역

COPYRIGHT KOREA INVESTMENT & SECURITIES CO.LTD.ALL RIGHTS RESERVED.

› 勢力 호가영역으로 [0155] 勢力 현재가 화면에서 제공되는 세력분포 내용을 제공합니다.

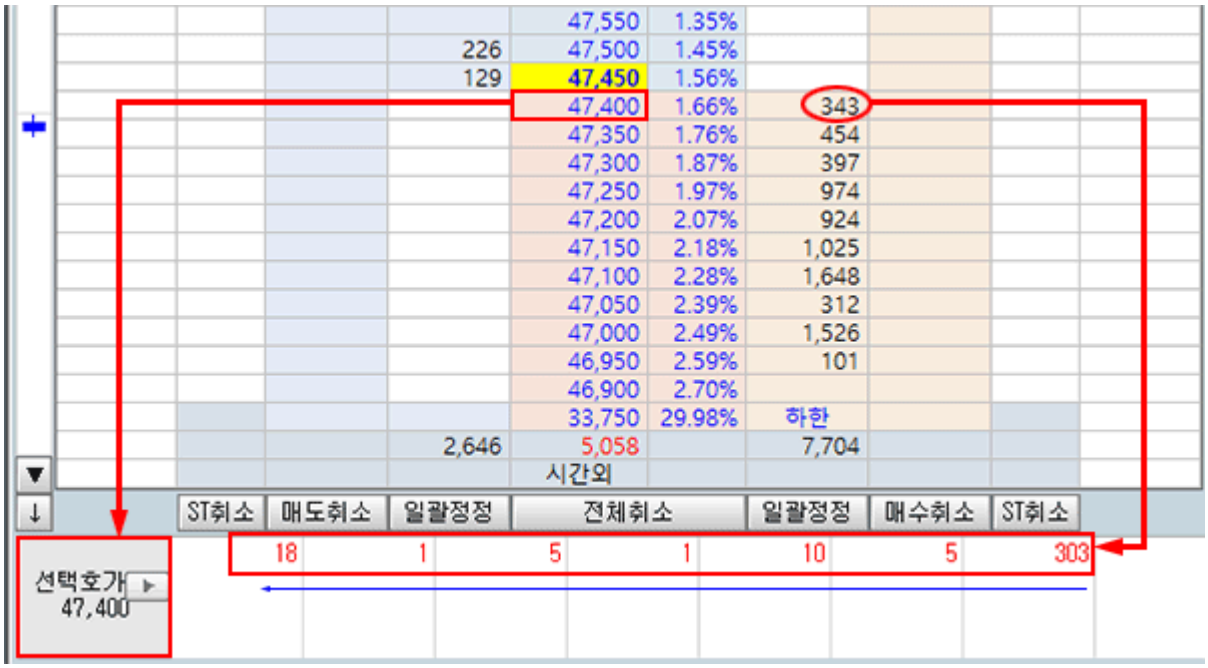

› 선택호가  표시 상태 : 과거 누적 접수 건수 수량이 우측에서 좌측으로 제공

› 선택호가  표시 상태 : 과거 누적 접수 건수 수량이 좌측에서 우측으로 제공

COPYRIGHT KOREA INVESTMENT & SECURITIES CO.LTD.ALL RIGHTS RESERVED.

복수계좌 설정 [0970]

1. 화면개요

- 타인명의계좌 및 본인명의계좌를 등록하여 복수계좌 일괄주문화면을 이용할 수 있도록 설정하는 화면입니다.
(복수계좌 일괄주문화면을 이용할 경우, '메인>설정>계좌비밀번호관리'에 등록된 계좌번호와는 별개로 본 화면에서 등록해야 사용하실 수 있습니다.

[주의] 복수계좌 일괄주문화면은 금융감독원의 지침에 따라 사용고객의 제한이 있어 다음의 고객만 사용하실 수 있습니다.

- 법인계좌의 주문대리인
- 투자일임계약에 따라 투자일임업을 실제로 수행하는 투자일임업자의 임직원이 주문대리인으로 지정된 경우
(제한사유 : 투자위임에 따른 분쟁과 자본시장법으로 금지되어 있는 무인가 투자일임행위 방지)

2. 화면설명

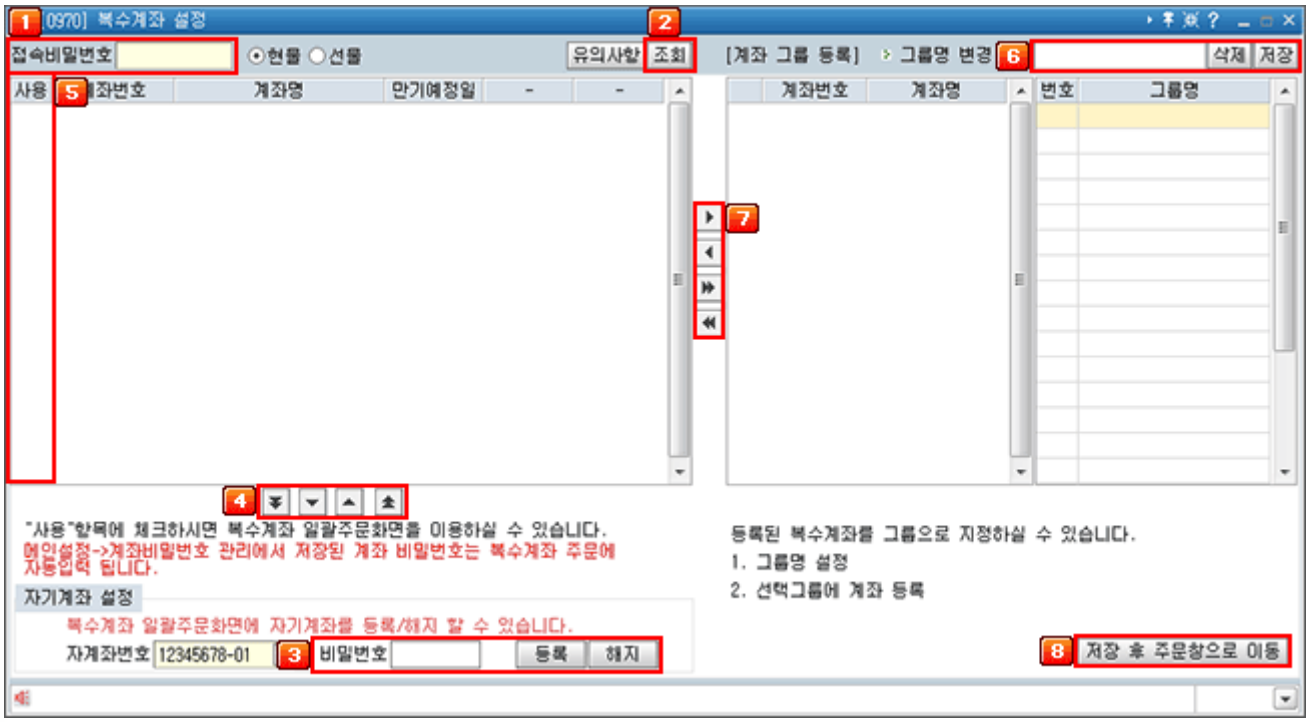

1 접속한 모계좌의 "HTS ID 접속 비밀번호" 입력

2 조회버튼 클릭 시 , 지점에서 신청/등록한 타인명의 계좌 리스트 표출

3 본인명의 계좌도 복수계좌주문화면에 등록하여 사용할 수 있음

- 본인계좌의 경우 별도의 서류 절차 없이 온라인 등록. 최초 한번 등록하면 1년간 유효

4 계좌순서 변경 기능 ('메인>설정>계좌비밀번호관리'에 등록된 순서와 연동되지 않습니다.)

5 복수계좌 주문화면을 이용할 계좌 선택

- 선물옵션계좌의 경우 주문 고정수량 및 계좌별 배수를 추가 설정할 수 있음

COPYRIGHT KOREA INVESTMENT & SECURITIES CO.LTD.ALL RIGHTS RESERVED.

6 계좌 그룹명 입력/변경 저장 기능 (저장 : 그룹관련 변경사항만 저장됨)

7 그룹에 등록할 계좌 이동 기능 (► : 선택계좌 이동, ►► : 전체계좌 이동)

8 사용계좌 및 계좌 그룹 등록 저장 후 복수계좌 일괄주문화면으로 이동
(계좌사용여부 및 그룹관련 모든 변경사항이 저장됨)

COPYRIGHT KOREA INVESTMENT & SECURITIES CO.LTD.ALL RIGHTS RESERVED.

주식매도 [0971]

1. 화면개요

- 주식 주문화면은 한국투자증권 HTS에서 제공하는 가장 기본적인 주문화면으로 주식 매매에 필요한 핵심 정보와 필수 기능만을 제공하고 있어 안정적이고 신속한 주문 수행이 가능한 화면입니다.
- 매도/ 매수/ 정정취소/ 주문체결/ 당일 매매손익평가 화면이 탭(TAB)으로 구성되어 있어 신속한 주문과 함께 당일 매매 내역 및 결과를 조회할 수 있습니다.
- 보유잔고 클릭 시 주문영역에 종목코드와 주문가능수량이 입력되고 해당 종목의 호가가조회됩니다.

2. 화면설명

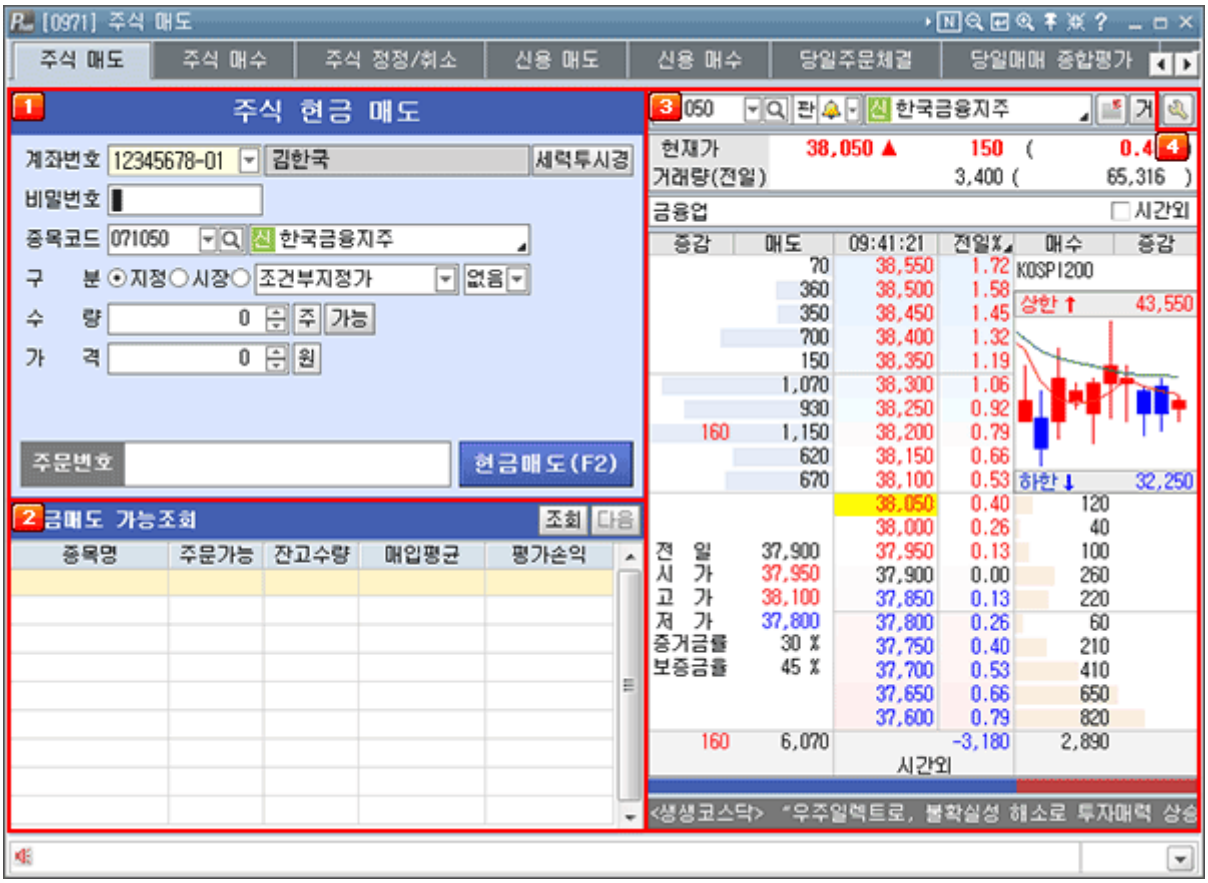

1 매도 주문 입력 창

계좌 비밀번호, 종목코드, 매매구분, 매수수량, 매수가격을 입력한 후 현금매도(F2) 버튼을 클릭하여 주문을 실행합니다.

› 매도수량/가격 기억(History) 기능

매도 주문 실행 후 매수 수량/가격 입력 창은 0값으로 초기화되나 이전에 주문했던 내역은 입력 창 우측에 기록됩니다. 마우스로 클릭 시 주문 가격/수량이 재 입력됩니다.

› 매도 가능 수량 조회

가능 버튼을 클릭하면 현재 조회 종목의 매도주문 가능수량이 조회되며 조회된 가능수량을 클릭하면 주문수량으로 입력됩니다.

› 계좌 비밀번호 자동 저장

계좌 비밀번호는 메뉴 설정 > 종합설정 > 주문설정 에서 "계좌 비밀번호 저장"을 선택하시면 매번 비밀번호를 입력할 필요가 없으며 최초에 한번만 입력하시면 됩니다.

COPYRIGHT KOREA INVESTMENT & SECURITIES CO.LTD.ALL RIGHTS RESERVED.

2 보유잔고 조회 창

- 현재 보유하고 있는 종목 및 잔고, 손익평가 현황정보를 제공합니다
- 종목을 클릭하면 주문입력 창과 시세조회 창으로 해당 종목 정보가 연계됩니다
- 주문 체결 이 후 보유잔고를 재 조회할 때에는 조회 버튼을 클릭합니다.

3 시세조회 창

- 현재 보유하고 있는 종목의 현재가 및 호가 정보가 제공됩니다.
- 호가를 마우스로 클릭하면 주문 입력 창의 주문가격으로 입력됩니다

4 주문 설정기능 통일

다양해진 주문 설정기능을 제공하며, 해당 설정은 관련 주문창에 동시 적용됨.

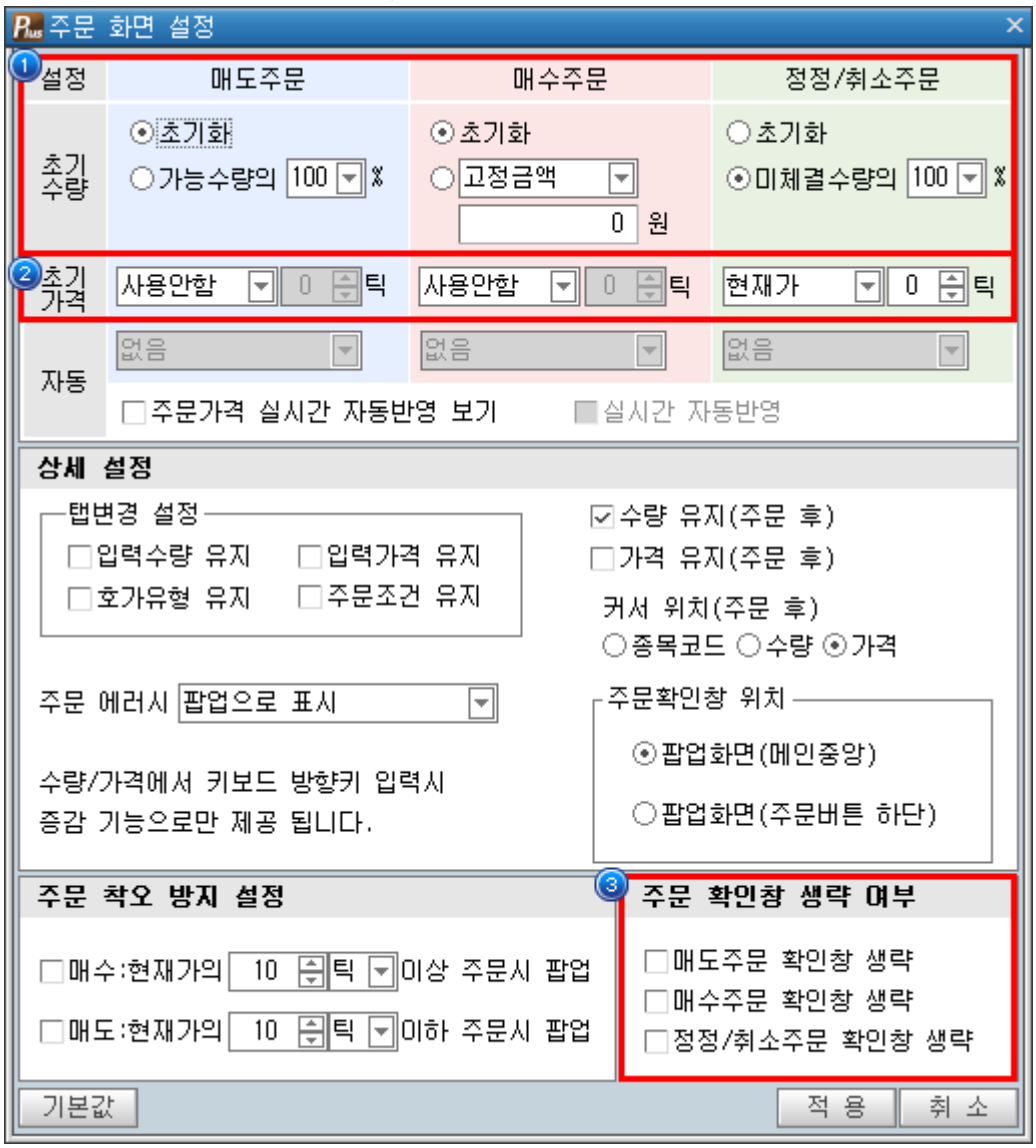

1 종목변경시 또는 주문탭 클릭시 초기수량을 등록할 수 있습니다.

A 매도주문

매도가능수량의 비율만큼 초기수량을 셋팅합니다.

B 매수주문

- 고정금액 : 입력한 금액내에서 가능한 수량을 셋팅합니다
- 고정수량 : 입력된 수량으로 주문수량을 셋팅합니다

COPYRIGHT KOREA INVESTMENT & SECURITIES CO.LTD.ALL RIGHTS RESERVED.

Ⓒ 정정/취소
미체결수량의 비율만큼 초기수량을 셋팅합니다.

② 종목변경시 또는 주문탭 클릭시 초기가격을 등록할 수 있습니다.

③ 주문 확인창 생략 여부
해당 옵션을 선택(체크)하면 매도, 매수, 정정/취소 주문 확인창을 생략할 수 있습니다.

3. 용어설명

- 시장가 주문 (Market order)
종목, 수량은 지정하되 가격은 지정하지 않는 주문으로서 시장에 접수된 시점에서 매매가능한 가장 유리한 가격으로 매매를 성립시키는 것으로 하고 내는 주문이다. 이에따라 시장가호가는 지정가호가보다 가격적으로 우선하되 매도 시장가호가와 하한가의 매도 지정가호가가, 매수 시장호가와 상한가의 매수 지정가호가는 동일한 가격의 호가로 보아 처리한다.

- 조건부 지정가
장 종료시의 가격을 단일가격에 의한 개별경쟁매매방법으로 결정하는 경우 시장가 주문으로 전환할 것을 조건으로 하는 지정가주문이다. 즉 시장중에 일정한 가격을 정해 주문을 냈으나 매매체결이 안된 경우 장마감 단일가매매시에 자동적으로 시장가 주문방식으로 전환되는 주문이다.

- 최유리지정가
시장가호가처럼 호가할 때에는 가격을 지정하지 않으나 호가가 시장에 도달된 때 가장 빨리 집행될 수 있는 가격을「지정」한 것으로 간주하는 호가로서 시장가호가와 지정가호가의 성격을 동시에 갖고 있다.

- 최우선지정가
종목 및 수량은 지정하되 가격은 매도의 최우선지정가호가의 경우 당해호가의 접수시점에서 가장 낮은 매도호가의 가격. 다만, 매도호가가 없는 때에는 직전 가격을 지정한 것으로 보아 매매거래를 하고자 하는 호가이며, 매수의 최우선 지정가호가의 경우 당해 호가의 접수시점에서 가장 높은 매수호가의 가격. 다만, 매수호가가 없는 때에는 직전가격을 지정한 것으로 보아 매매거래를 하고자 하는 호가.

- IOC 호가 (Immediate-Or-Cancel Order)
호가의 접수시점에서 호가한 수량 중 매매계약을 체결할 수 있는 수량에 대하여는 매매거래를 성립시키고, 매매계약이 체결되지 아니한 수량은 취소하는 주문 조건.

- fOK 호가 (fill-Or-Kill Order)
호가의 접수시점에서 호가한 수량의 전부에 대하여 매매계약을 체결할 수 있는 경우에는 매매거래를 성립시키고, 그러하지 아니한 경우에는 당해 수량의 전부를 취소하는 주문 조건.

COPYRIGHT KOREA INVESTMENT & SECURITIES CO.LTD.ALL RIGHTS RESERVED.

주식매수 [0972]

1. 화면개요

- 주식 주문화면은 한국투자증권 HTS에서 제공하는 가장 기본적인 주문화면으로 주식 매매에 필요한 핵심 정보와 필수 기능만을 제공하고 있어 안정적이고 신속한 주문 수행이 가능한 화면입니다.
- 매도/ 매수/ 정정취소/ 주문체결/ 당일 매매손익평가 화면이 탭(TAB)으로 구성되어 있어 신속한 주문과 함께 당일 매매 내역 및 결과를 조회할 수 있습니다.
- 가능조회 영역에서 미수없는 매수수량 또는 최대 매수수량을 클릭하면 주문수량으로 입력되고 호가 영역을 클릭하면 주문 가격으로 입력됩니다.

2. 화면설명

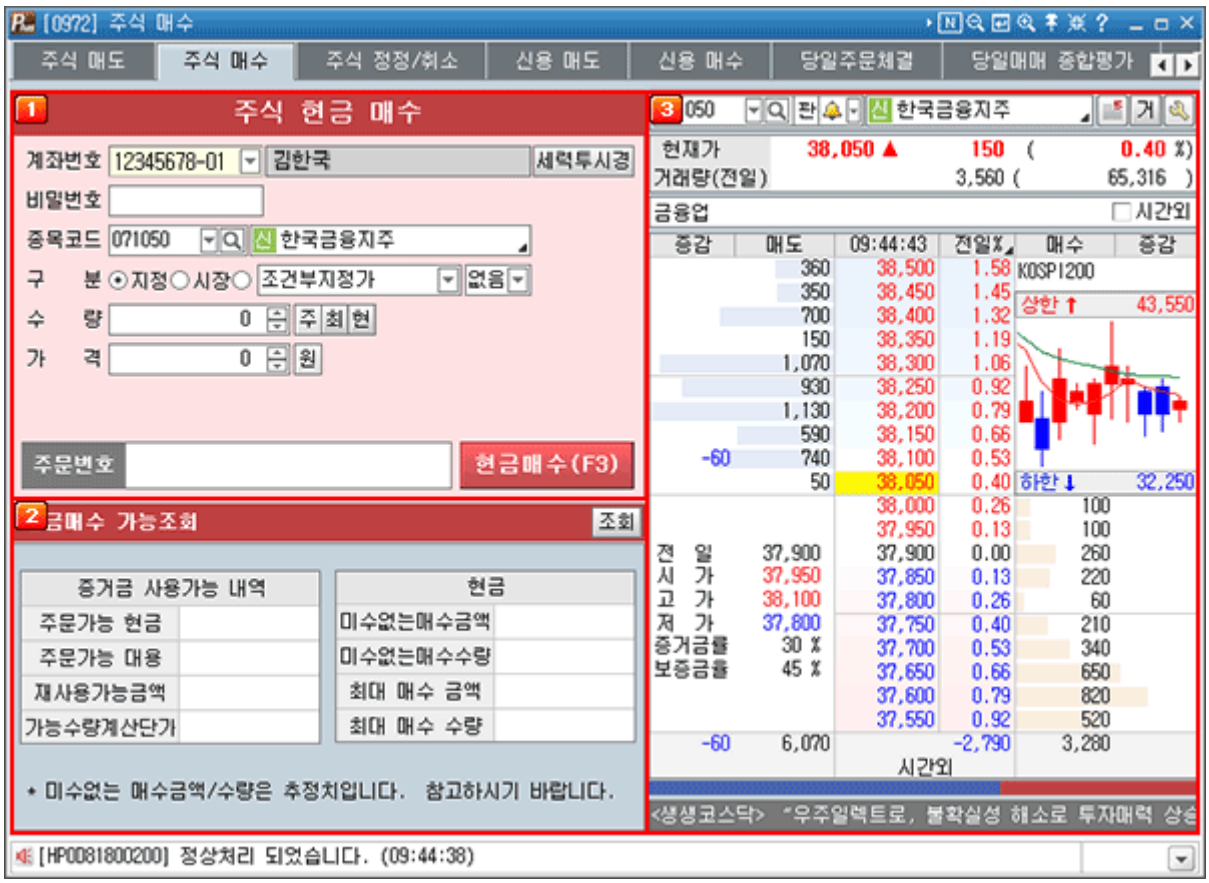

1 매수 주문 입력 창

계좌 비밀번호, 종목코드, 매매구분, 매수수량, 매수가격을 입력한 후 **현금매수(F3)** 버튼을 클릭하여 주문을 실행합니다.

› 주문 수량/가격 기억(History) 기능

매수 주문 실행 후 매수 수량/가격 입력 창은 0값으로 초기화되나 이전에 주문했던 내역은 입력 창 우측에 기록됩니다. 마우스로 클릭 시 주문 가격/수량이 재 입력됩니다.

› 매수 가능 수량 조회

가능수량 **현금매수(F3)** 버튼을 클릭하면 현재 조회 종목의 매수주문 가능수량이 조회되며 조회된 가능수량을 클릭하면 주문수량으로 입력됩니다.

COPYRIGHT KOREA INVESTMENT & SECURITIES CO.LTD.ALL RIGHTS RESERVED.

› 계좌 비밀번호 자동 저장
계좌 비밀번호는 메뉴 설정 > 종합설정 > 주문설정 에서 “계좌 비밀번호 저장”을 선택하시면 매번 비밀번호를 입력할 필요가 없으며 최초에 한번만 입력하시면 됩니다.

2 매수가능 조회 창

› 현재 입력한 종목을 매수할 수 있는 현금과 미수없는 매수 가능수량, 미수포함 매수 가능수량 정보를 제공합니다.

› “미수없는 가능수량” 또는 “최대 가능수량”을 마우스로 클릭하면 주문수량으로 입력됩니다.

3 시세조회 창

› 현재 보유하고 있는 종목의 현재가 및 호가 정보가 제공됩니다.

› 호가를 마우스로 클릭하면 주문 입력 창의 주문가격으로 입력됩니다

4 주문 설정기능 통일

다양해진 주문 설정기능을 제공하며, 해당 설정은 관련 주문창에 동시 적용됨.

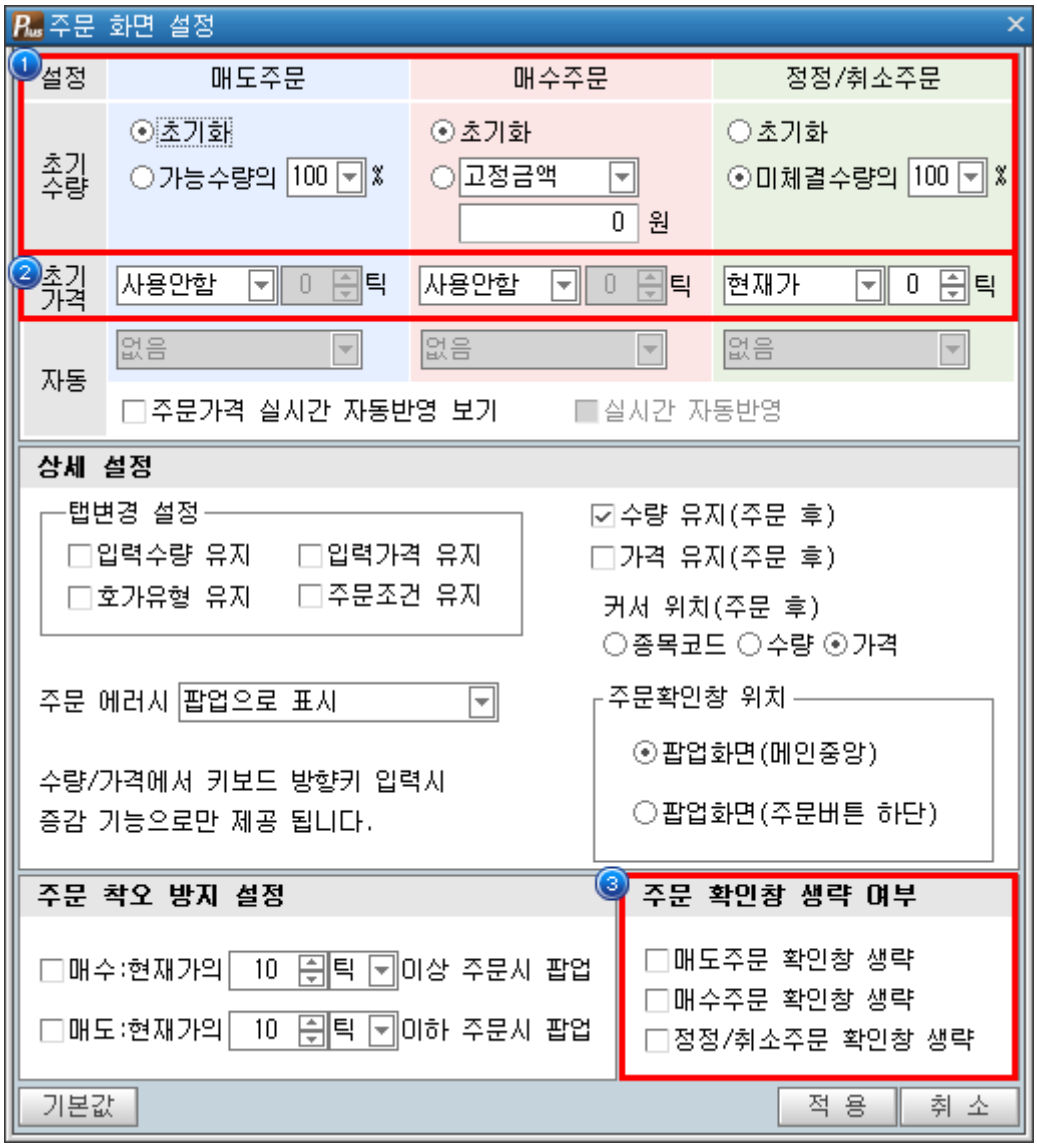

1 종목변경시 또는 주문탭 클릭시 초기수량을 등록할 수 있습니다.

A 매도주문
매도가능수량의 비율만큼 초기수량을 셋팅합니다.

COPYRIGHT KOREA INVESTMENT & SECURITIES CO.LTD.ALL RIGHTS RESERVED.

Ⓑ 매수주문

- 고정금액 : 입력한 금액내에서 가능한 수량을 셋팅합니다
- 고정수량 : 입력된 수량으로 주문수량을 셋팅합니다

Ⓒ 정정/취소
미체결수량의 비율만큼 초기수량을 셋팅합니다.

② 종목변경시 또는 주문탭 클릭시 초기가격을 등록할 수 있습니다.

③ 주문 확인창 생략 여부
해당 옵션을 선택(체크)하면 매도, 매수, 정정/취소 주문 확인창을 생략할 수 있습니다.

3. 용어설명

- 시장가 주문 (Market order)
  종목, 수량은 지정하되 가격은 지정하지 않는 주문으로서 시장에 접수된 시점에서 매매가능한 가장 유리한 가격으로 매매를 성립시키는 것으로 하고 내는 주문이다. 이에따라 시장가호가는 지정가호가보다 가격적으로 우선하되 매도 시장가호가와 하한가의 매도 지정가호가가, 매수 시장호가와 상한가의 매수 지정가호가는 동일한 가격의 호가로 보아 처리한다.
- 조건부 지정가
  장 종료시의 가격을 단일가격에 의한 개별경쟁매매방법으로 결정하는 경우 시장가 주문으로 전환할 것을 조건으로 하는 지정가주문이다. 즉 시장중에 일정한 가격을 정해 주문을 냈으나 매매체결이 안된 경우 장마감 단일가매매시에 자동적으로 시장가 주문방식으로 전환되는 주문이다.
- 최유리지정가
  시장가호가처럼 호가할 때에는 가격을 지정하지 않으나 호가가 시장에 도달된 때 가장 빨리 집행될 수 있는 가격을「지정」한 것으로 간주하는 호가로서 시장가호가와 지정가호가의 성격을 동시에 갖고 있다.
- 최우선지정가
  종목 및 수량은 지정하되 가격은 매도의 최우선지정가호가의 경우 당해호가의 접수시점에서 가장 낮은 매도호가의 가격. 다만, 매도호가가 없는 때에는 직전 가격을 지정한 것으로 보아 매매거래를 하고자 하는 호가이며, 매수의 최우선 지정가호가의 경우 당해 호가의 접수시점에서 가장 높은 매수호가의 가격. 다만, 매수호가가 없는 때에는 직전가격을 지정한 것으로 보아 매매거래를 하고자 하는 호가.
- IOC 호가 (Immediate-Or-Cancel Order)
  호가의 접수시점에서 호가한 수량 중 매매계약을 체결할 수 있는 수량에 대하여는 매매거래를 성립시키고, 매매계약이 체결되지 아니한 수량은 취소하는 주문 조건.
- fOK 호가 (fill-Or-Kill Order)
  호가의 접수시점에서 호가한 수량의 전부에 대하여 매매계약을 체결할 수 있는 경우에는 매매거래를 성립시키고, 그러하지 아니한 경우에는 당해 수량의 전부를 취소하는 주문 조건.

COPYRIGHT KOREA INVESTMENT & SECURITIES CO.LTD.ALL RIGHTS RESERVED.

선물옵션 복수계좌 일괄주문 [0974]

1. 화면개요

- 복수계좌로 등록된 선물옵션 계좌의 주문을 실행 시킬 수 있는 복수 계좌 주문 화면입니다.

2. 화면설명



1 주문 / 체결 / 예수금,잔고를 쉽게 조회할 수 있게 탭 메뉴로 구성하였습니다.

- 일괄주문, 정정/취소 : 일괄매도/매수/정정/취소 주문을 선택하여 실행하는 화면입니다.
- 당일주문체결/일별주문체결 : 복수계좌 주문체결 내역을 제공하고 있습니다.
- 예수금현황/미결제잔고 : 복수계좌 예수금, 주문가능현금 등 정보 와 잔고를 정보를 제공하고 있습니다.

2 선택을 하게 되면 현재 종목의 기본정보 및 호가 정보가 펼쳐집니다.

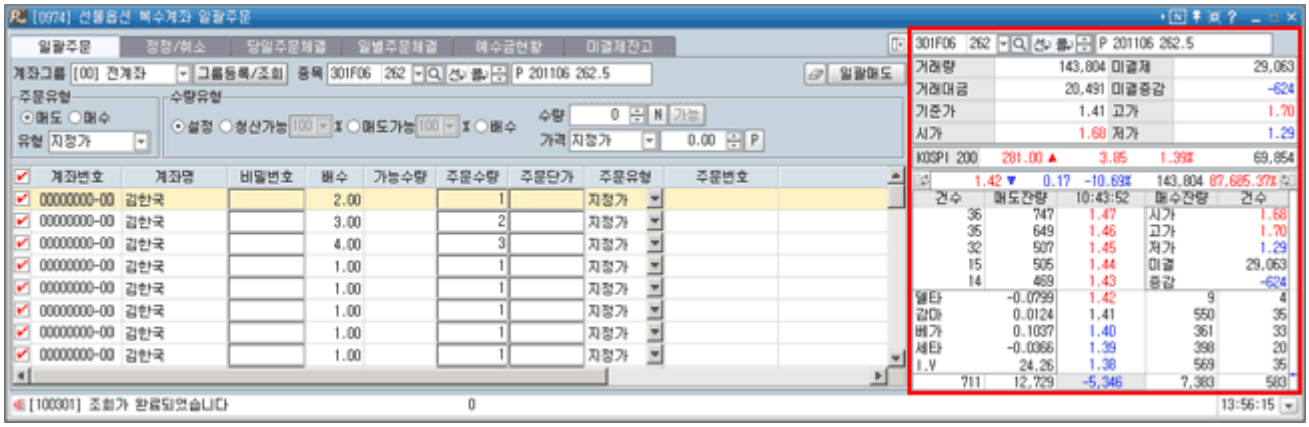

3 전계좌 또는 기존에 설정한 그룹 정보들을 보여줍니다. 선택된 그룹에 등록된 계좌들이 화면에 나타나게 됩니다.

COPYRIGHT KOREA INVESTMENT & SECURITIES CO.LTD.ALL RIGHTS RESERVED.



› 그룹등록/조회 을 클릭하시면 “[0970] 복수계좌 설정“ 화면이 실행이 됩니다.

4 주문 유형(매수/매도) 과 주문 구분의 선택이 가능 하십니다

5 선택된 주문 유형에 따라 일괄 수량 설정이 가능합니다.

› 설 정 : “[0970]복수계좌 설정” 화면에서 정의 된 주문수량 설정이 적용이 됩니다

› 청산가능 : 미결제 잔고 수량 한도 내의 수량을 %로 선택하여 지정이 가능합니다.

› 매수/매도 가능 : 현재 설정된 주문 유형별 최대 주문 가능 수량을 %로 선택하여 지정이 가능합니다

› 배수 : “[0970]복수계좌 설정” 화면에서 정의 된 배수 설정을 입력된 수량에 적용하여 주문 수량의 지정이 가능합니다

COPYRIGHT KOREA INVESTMENT & SECURITIES CO.LTD.ALL RIGHTS RESERVED.

주식 정정/취소 [0975]

1. 화면개요

- 주식 정정/취소 주문화면은 이미 거래소에 접수된 미체결 주문을 정정 또는 취소하는 주문화면입니다
- 매도/ 매수/ 정정취소/ 주문체결/ 당일 매매손익평가 화면이 탭(TAB)으로 구성되어 있어 신속한 주문과 함께 당일 매매 내역 및 결과를 조회할 수 있습니다.
- 정정/취소 가능조회 영역에서 미체결주문내역이 조회되며 마우스로 클릭하면 정정/취소주문 영역으로 연계됩니다. 가격 정정시 호가영역을 클릭하여 주문가격을 지정할 수 있습니다

2. 화면설명

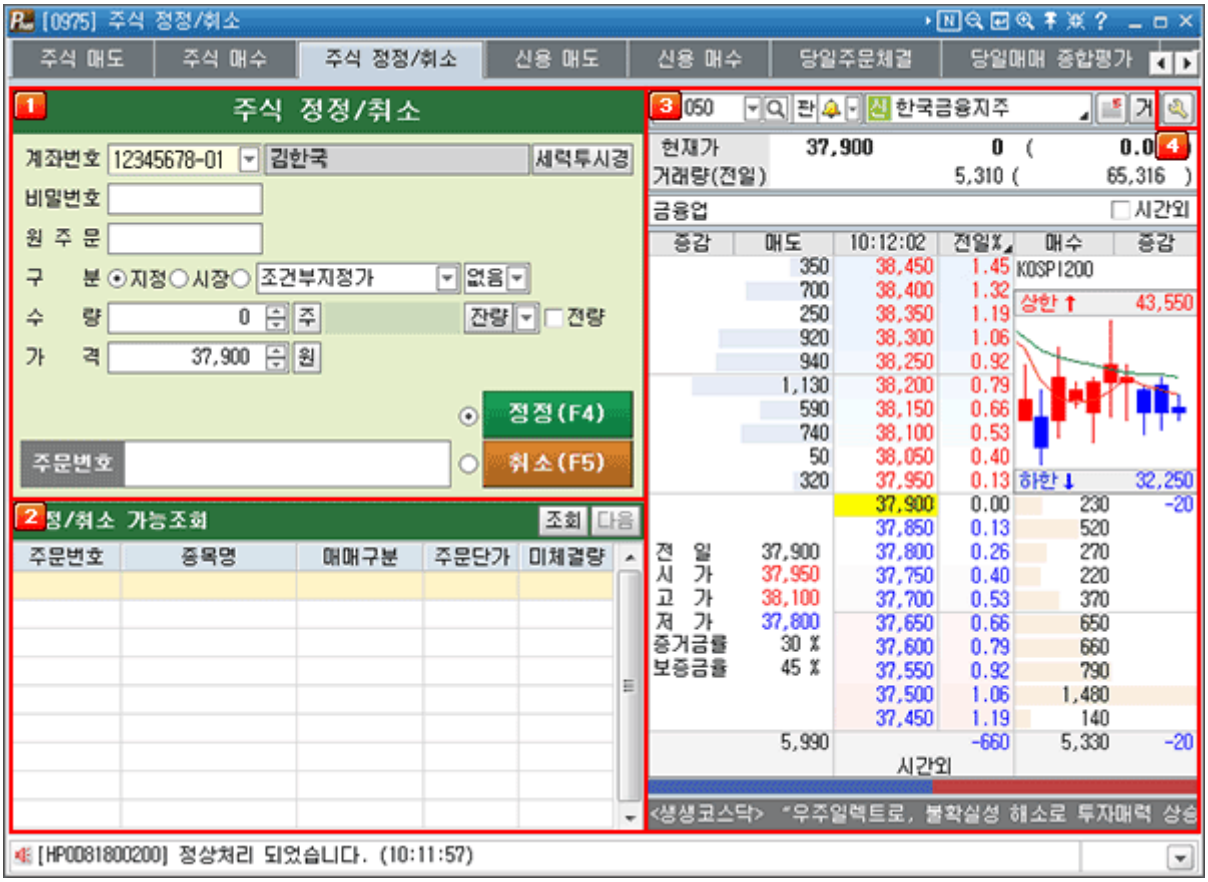

1 정정/취소 주문 입력 창

- 정정 주문 시 계좌 비밀번호, 원주문번호, 주문(정정)수량, 주문(정정)가격을 입력한 후 **정정(F4)** 버튼을 클릭하여 정정 주문을 실행합니다.
- 취소 주문 시 계좌 비밀번호, 원주문번호, 주문(취소) 수량을 입력한 후 **취소(F5)** 버튼을 클릭하여 취소 주문을 실행합니다.
- 원주문번호는 하단 미체결 내역 조회 창에서 정정/취소 대상 종목을 클릭하면 자동으로 입력됩니다.
- 원주문번호 입력과 동시에 정정 또는 취소 가능 수량이 자동으로 주문수량으로 입력됩니다.
- 주문가격은 정정 주문 시에만 입력합니다.

COPYRIGHT KOREA INVESTMENT & SECURITIES CO.LTD.ALL RIGHTS RESERVED.

☞ 계좌 비밀번호 자동 저장

계좌 비밀번호는 메뉴 설정 > 종합설정 > 주문설정 에서 “계좌 비밀번호 저장”을 선택하시면 매번 비밀번호를 입력할 필요가 없으며 최초에 한번만 입력하시면 됩니다.

2 미체결 내역 조회 창

- 현재 주문 접수된 미체결 주문 내역 정보가 제공됩니다.
- 미체결 내역을 마우스로 클릭 시 주문 입력 창에 주문내역이 연계됩니다. 원주문번호 입력 및 정정 또는 취소 가능 수량을 주문수량으로 입력
- 최근 미체결 정보를 조회하려면 조회 버튼을 클릭합니다.

3 시세조회 창

- 현재 보유하고 있는 종목의 현재가 및 호가 정보가 제공됩니다.
- 호가를 마우스로 클릭하면 주문 입력 창의 주문가격으로 입력됩니다

4 주문 설정기능 통일

다양해진 주문 설정기능을 제공하며, 해당 설정은 관련 주문창에 동시 적용됨.

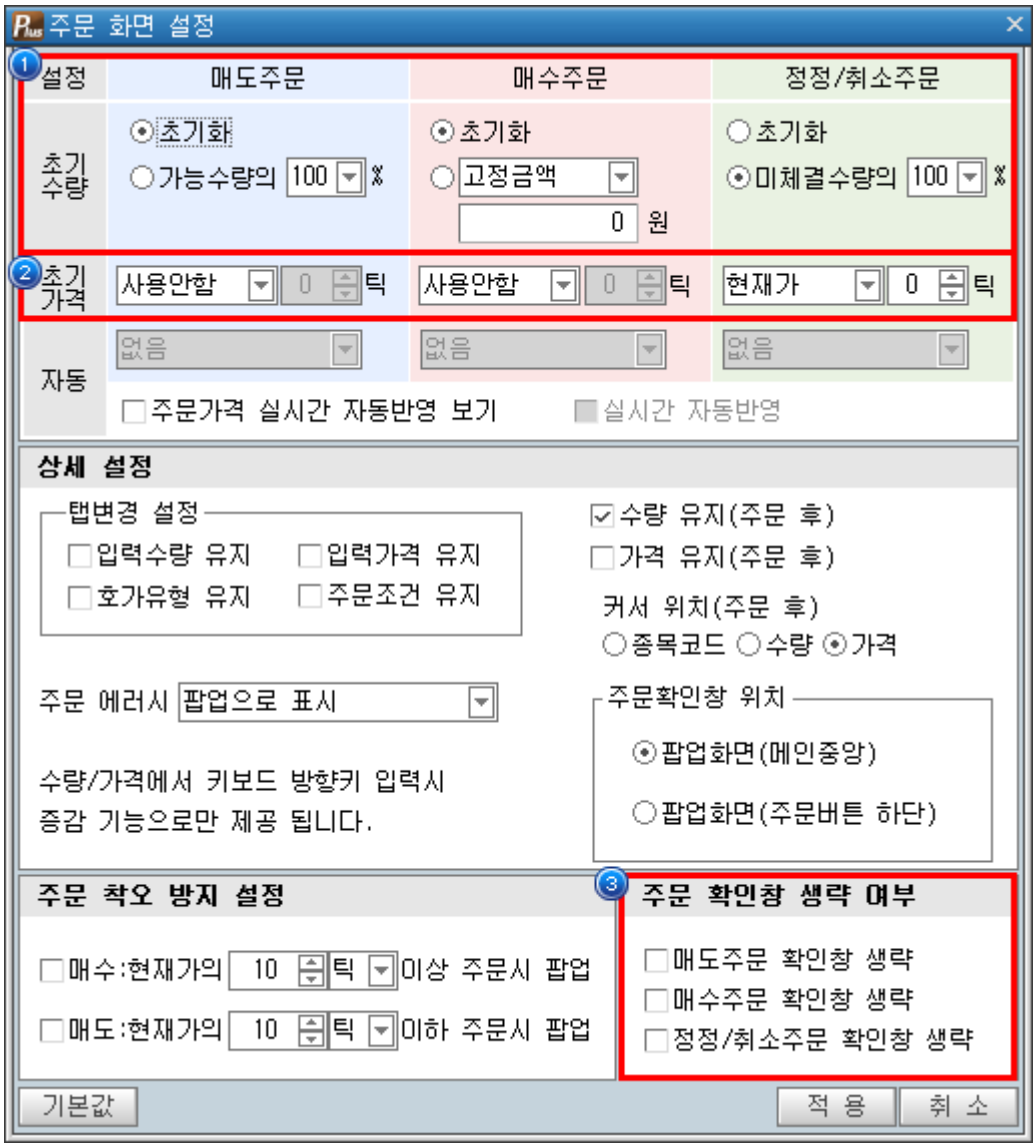

COPYRIGHT KOREA INVESTMENT & SECURITIES CO.LTD.ALL RIGHTS RESERVED.

① 종목변경시 또는 주문탭 클릭시 초기수량을 등록할 수 있습니다.

Ⓐ 매도주문
매도가능수량의 비율만큼 초기수량을 셋팅합니다.

Ⓑ 매수주문

- 고정금액 : 입력한 금액내에서 가능한 수량을 셋팅합니다
- 고정수량 : 입력된 수량으로 주문수량을 셋팅합니다

Ⓒ 정정/취소
미체결수량의 비율만큼 초기수량을 셋팅합니다.

② 종목변경시 또는 주문탭 클릭시 초기가격을 등록할 수 있습니다.

③ 주문 확인창 생략 여부
해당 옵션을 선택(체크)하면 매도, 매수, 정정/취소 주문 확인창을 생략할 수 있습니다.

3. 용어설명

- 시장가 주문 (Market order)
종목, 수량은 지정하되 가격은 지정하지 않는 주문으로서 시장에 접수된 시점에서 매매가능한 가장 유리한 가격으로 매매를 성립시키는 것으로 하고 내는 주문이다. 이에따라 시장가호가는 지정가호가보다 가격적으로 우선하되 매도 시장가호가와 하한가의 매도 지정가호가가, 매수 시장호가와 상한가의 매수 지정가호가는 동일한 가격의 호가로 보아 처리한다.

- 조건부 지정가
장 종료시의 가격을 단일가격에 의한 개별경쟁매매방법으로 결정하는 경우 시장가 주문으로 전환할 것을 조건으로 하는 지정가주문이다. 즉 시장중에 일정한 가격을 정해 주문을 냈으나 매매체결이 안된 경우 장마감 단일가매매시에 자동적으로 시장가 주문방식으로 전환되는 주문이다.

- 최유리지정가
시장가호가처럼 호가할 때에는 가격을 지정하지 않으나 호가가 시장에 도달된 때 가장 빨리 집행될 수 있는 가격을「지정」한 것으로 간주하는 호가로서 시장가호가와 지정가호가의 성격을 동시에 갖고 있다.

- 최우선지정가
종목 및 수량은 지정하되 가격은 매도의 최우선지정가호가의 경우 당해호가의 접수시점에서 가장 낮은 매도호가의 가격. 다만, 매도호가가 없는 때에는 직전 가격을 지정한 것으로 보아 매매거래를 하고자 하는 호가이며, 매수의 최우선 지정가호가의 경우 당해 호가의 접수시점에서 가장 높은 매수호가의 가격. 다만, 매수호가가 없는 때에는 직전가격을 지정한 것으로 보아 매매거래를 하고자 하는 호가.

- IOC 호가 (Immediate-Or-Cancel Order)
호가의 접수시점에서 호가한 수량 중 매매계약을 체결할 수 있는 수량에 대하여는 매매거래를 성립시키고, 매매계약이 체결되지 아니한 수량은 취소하는 주문 조건.

- fOK 호가 (fill-Or-Kill Order)
호가의 접수시점에서 호가한 수량의 전부에 대하여 매매계약을 체결할 수 있는 경우에는 매매거래를 성립시키고, 그러하지 아니한 경우에는 당해 수량의 전부를 취소하는 주문 조건.

COPYRIGHT KOREA INVESTMENT & SECURITIES CO.LTD.ALL RIGHTS RESERVED.

당일주문체결 [0976]

1. 화면개요

- 주식 주문체결 화면은 금일의 모든 주문 내역을 조회하는 화면으로 주문화면과 함께 매매에 있어 필수적인 화면입니다.
- 금일의 모든 주문내역에서 매도, 매수주문 또는 체결, 미체결 주문내역을 구분하여 조회할 수 있습니다. 또한 종목 코드를 입력하여 개별 종목에 대한 주문 내역만을 선별하여 조회할 수 있습니다.

2. 화면 설명

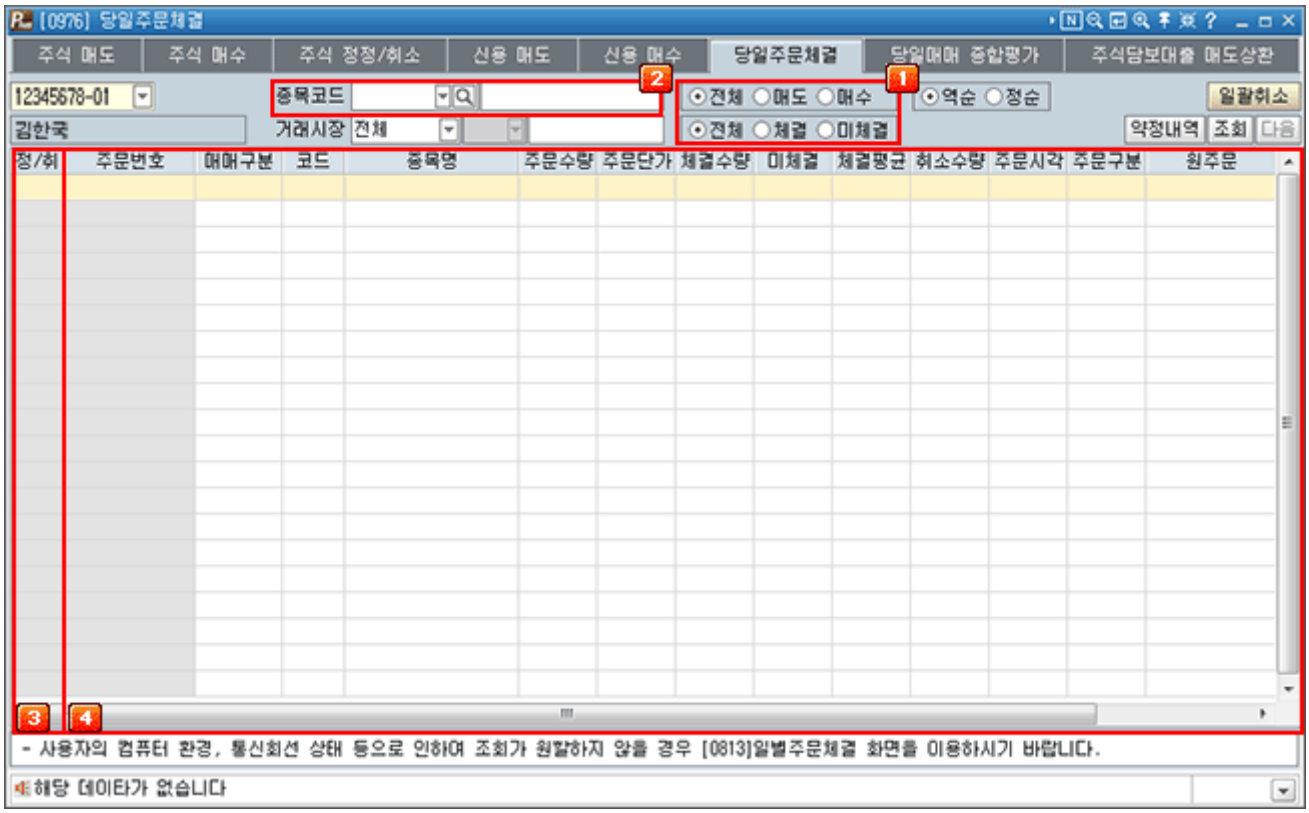

1 매수/매도 주문, 체결/미체결 주문 선택 조회

- 매도를 선택하면 당일의 매수 주문내역만을 조회하고 매수를 선택하면 당일의 매수주문 내역만을 조회합니다.
- 체결을 선택하면 당일의 주문 체결내역만을 조회하고 미체결을 선택하면 당일 미체결주문내역만을 조회합니다.

2 당일 매매종목별 주문내역 조회

- 종목코드를 입력하면 당일 매매종목 중 해당 종목 주문내역만을 조회합니다.

3 미체결 주문을 정정/취소 주문화면으로 연계

- 기존 홈넷 주문체결화면과 동일하게 미체결 주문일 경우 "정/취" 영역에 빨간색 표시가 나타납니다.
  빨간색 표시를 클릭하면 정정/취소 주문화면으로 연계됩니다.

4 주문 체결내역을 더블 클릭하면 상세 주문 체결내역을 조회할 수 있습니다.

COPYRIGHT KOREA INVESTMENT & SECURITIES CO.LTD.ALL RIGHTS RESERVED.

미니 주식빠른주문 [0977]

1. 화면개요

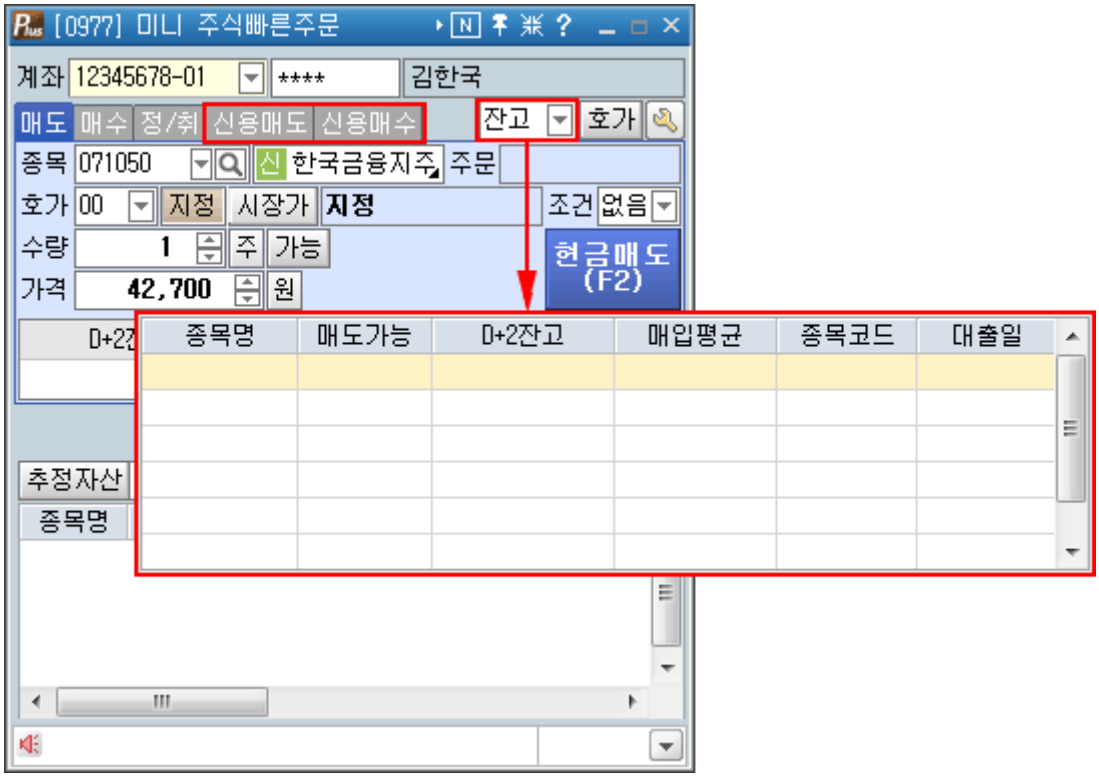

- 신용매도 주문 시 잔고를 클릭하여 신용잔고 종목을 선택해 주시기 바랍니다.
  추정자산에는 신용잔고 종목이 조회되지 않습니다.

COPYRIGHT KOREA INVESTMENT & SECURITIES CO.LTD.ALL RIGHTS RESERVED.

장내채권주문 [0978]

1. 화면개요

- 채권 주문화면으로 채권 매매에 필요한 핵심 정보와 필수 기능만을 제공하고 있어 안정적이고 신속한 주문 수행이 가능한 화면입니다.

2. 화면설명

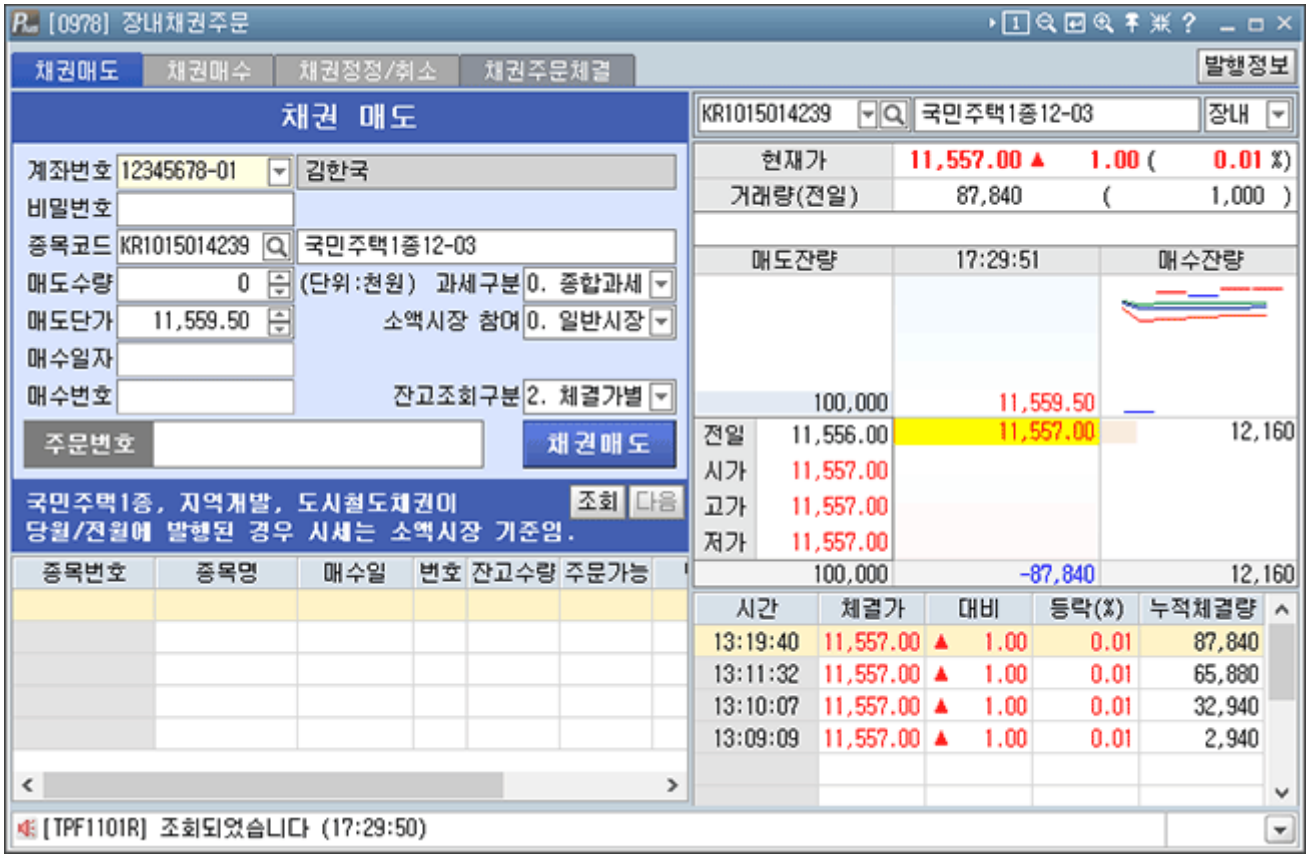

- 매도/매수/정정취소/주문체결 화면이 탭(TAB)으로 구성되어 있어 신속한 주문과 함께 주문체결 내역을 동시에 이용이 가능합니다.

› 매매수량단위 (수량은 천원단위로 입력합니다)

- 장내일반시장 : 액면10만원 단위
- 장내소액시장 : 액면1천원 단위
- 소매시장 : 액면1천원 단위

› 소액시장 참여 선택

- 일반 : 호가수량이 액면5,000만원 이하인 첨가소화국공채 당월/전월 발행물을 제외한 모든 상장채권을 거래
- 소액 : 1계좌당 호가수량이 액면 5천만원 이하인 당월/전월에 발행된 제1종 국민주택채권, 도시철도채권, 지역개발채권

※ 채권매매 수수료는 시장구분(일반/소액) 및 잔존기간에 따라 달라지므로, 자세한 내용은 "[7912] 수수료안내" 를 참고하시기 바랍니다.

- 홈페이지 > 고객센터 > 처음방문고객안내 > 수수료안내

COPYRIGHT KOREA INVESTMENT & SECURITIES CO.LTD.ALL RIGHTS RESERVED.

채권종합주문 [0979]

1. 화면개요

- 장내채권 매매가 가능한 채권에 대한 현재가를 포함한 기본정보 및 매매를 수행할 수 있는 종합화면입니다.

2. 화면설명

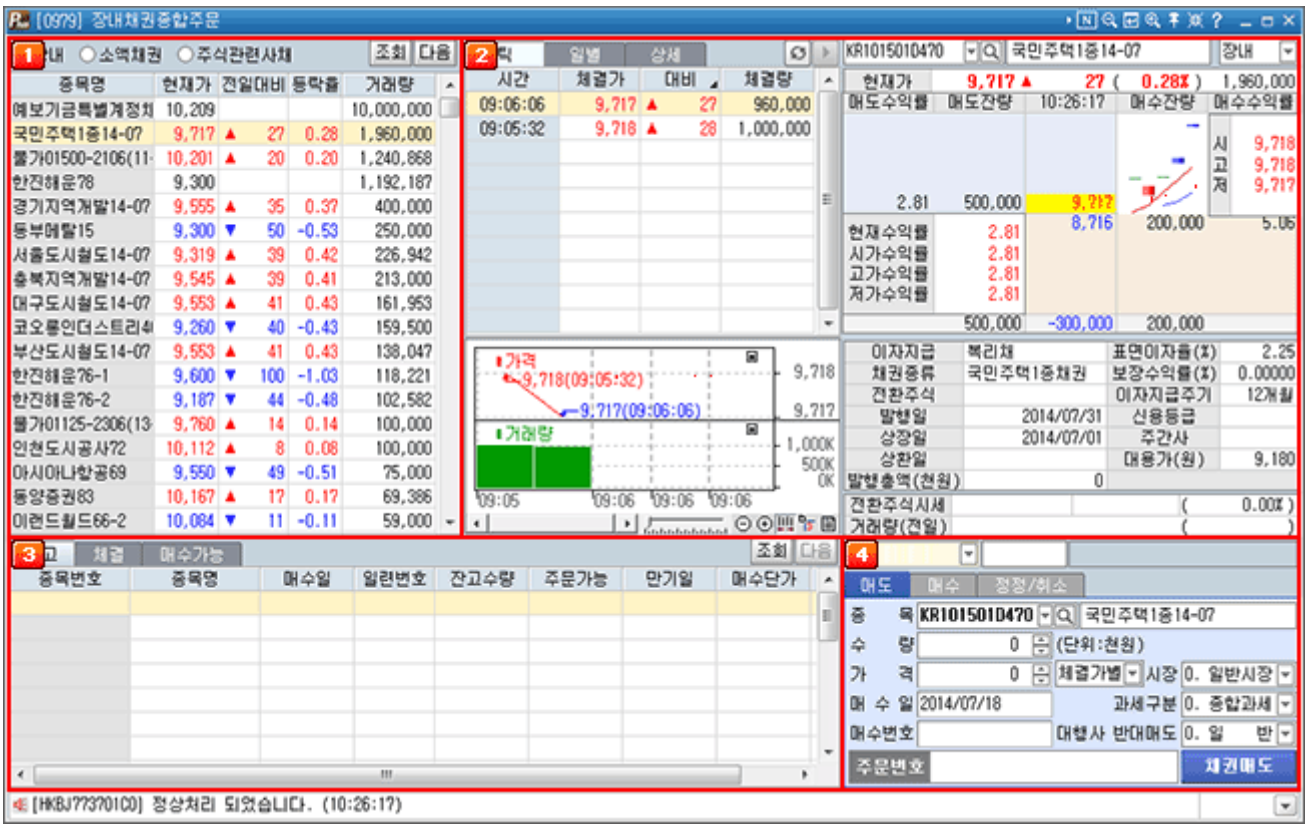

1 장내채권 리스트

› 거래가능한 채권종목들로 채권전체, 소액채권, 소매채권,주식관련사채 등으로 구분하여 원하는 채권을 조회하실 수 있습니다.

2 채권정보조회

› 1 에서 원하시는 채권을 클릭하시면 채권에 대한 발행정보 및 호가정보를 제공합니다.

3 잔고확인

› 조회 버튼을 클릭하시면 현재 보유중인 채권에 대한 잔고를 확인할 수있습니다.

1. 매수일 : 보유채권의 매수한 일자
2. 일련번호 : 동일채권의 매수시 순번
3. 잔고수량 : 현재 보유중인 채권수량 (천원단위로 표시)
4. 종합과세수량 : 과세시 종합과세로 징수되는 채권의 수량
5. 분리과세수량 : 과세시 분리과세로 징수되는 채권의 수량

COPYRIGHT KOREA INVESTMENT & SECURITIES CO.LTD.ALL RIGHTS RESERVED.

4 주문입력 창

1. 계좌번호, 비밀번호 입력하십시요.
2. 종목선정
   - 매수시 : 종목리스트에서 더블클릭하거나 돋보기(🔍)를 사용하여 종목선정후 클릭하면 종목번호 및 종목명이 자동으로 실행됩니다.
   - 매도시 : 잔고를 조회한 후 매도를 원하시는 채권을 더블릭하시면 종목번호 및 종목명, 매수일, 매수번호가 자동으로 실행됩니다.
3. 수량과 가격을 입력하십시요. 단, 수량은 천원단위로 입력가능합니다.
4. 장내구분
   - 장내 : 국채, 지방채, 특수채, 회사채 등 거래소에 상장된 모든 채권 거래
   - 소매 : 액면 50억원 미만 거래로 거래소에 상장된 채권 거래
     - 단, 다음과 같은 경우는 소매시장 거래에서 제외됩니다.
       주식관련사채권(단, 분리형BW에서 워런트와 분리된 상장채권은 소매시장에서 거래 가능), 외화표시채무증권, 제1종 국민주택채권과 지방채의 당월물 및 전월물, 신용평가등급이 투자적격등급 미만인 사채권, 변동금리채권, 옵션부채권 (채권자가 만기이전에 상환을 요구할 수 있는 권리가 부여된 채권은 거래가능), 전자단기사채 등
5. 시장

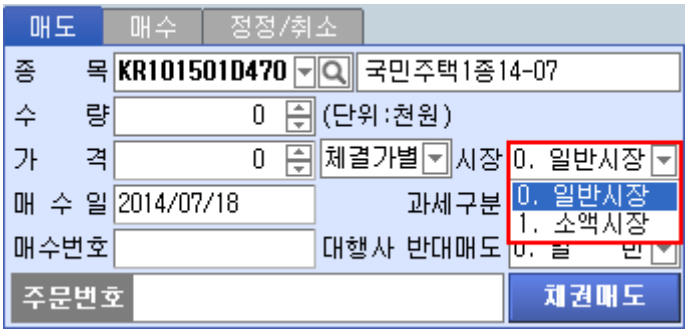

   - 일반 : 호가수량이 액면5,000만원 이하인 첨가소화국공채 당월/전월 발행물을 제외한 모든 상장채권을 거래
   - 소액 : 1계좌당 호가수량이 액면 5천만원 이하인 당월/전월에 발행된 제1종 국민주택채권, 도시철도채권, 지역개발채권
6. 과세구분

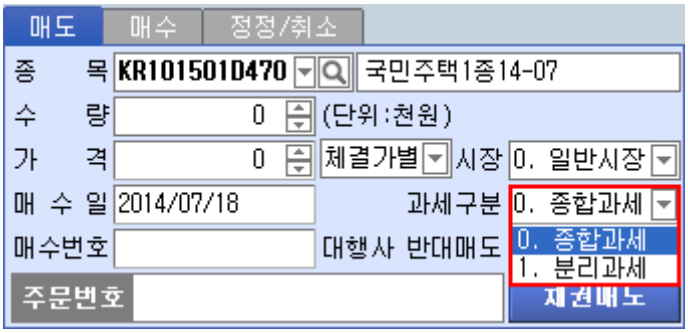

COPYRIGHT KOREA INVESTMENT & SECURITIES CO.LTD.ALL RIGHTS RESERVED.

⑦ 대행사 반대매도

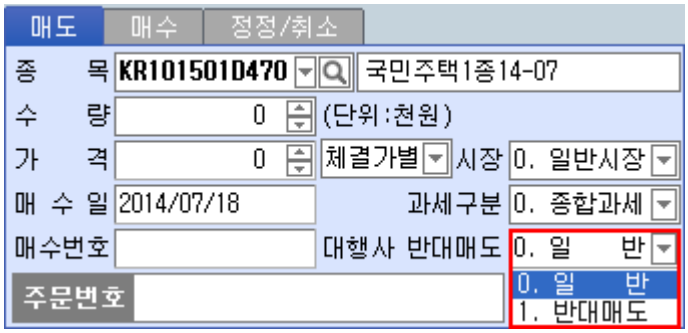

⑧ 모든 항목입력 후 매도버튼을 누르시면 주문이 입력됩니다.

※ 채권매매 수수료는 시장구분(일반/소액) 및 잔존기간에 따라 달라지므로, 자세한 내용은 "[7912] 수수료안내" 를 참고하시기 바랍니다.

- 홈페이지 > 고객센터 > 처음방문고객안내 > 수수료안내

COPYRIGHT KOREA INVESTMENT & SECURITIES CO.LTD.ALL RIGHTS RESERVED.

K-OTC 주문 [0981]

1. 화면개요

- K-OTC 종목에 대하여 주문을 실행하는 화면입니다.
- 매도/매수/정정취소/체결 화면이 탭(TAB)으로 구성되어 한 화면에서 주문을 수행할 수 있고, 화면이동 없이 주문내역 및 체결현황도 조회할 수 있습니다.

2. 화면설명

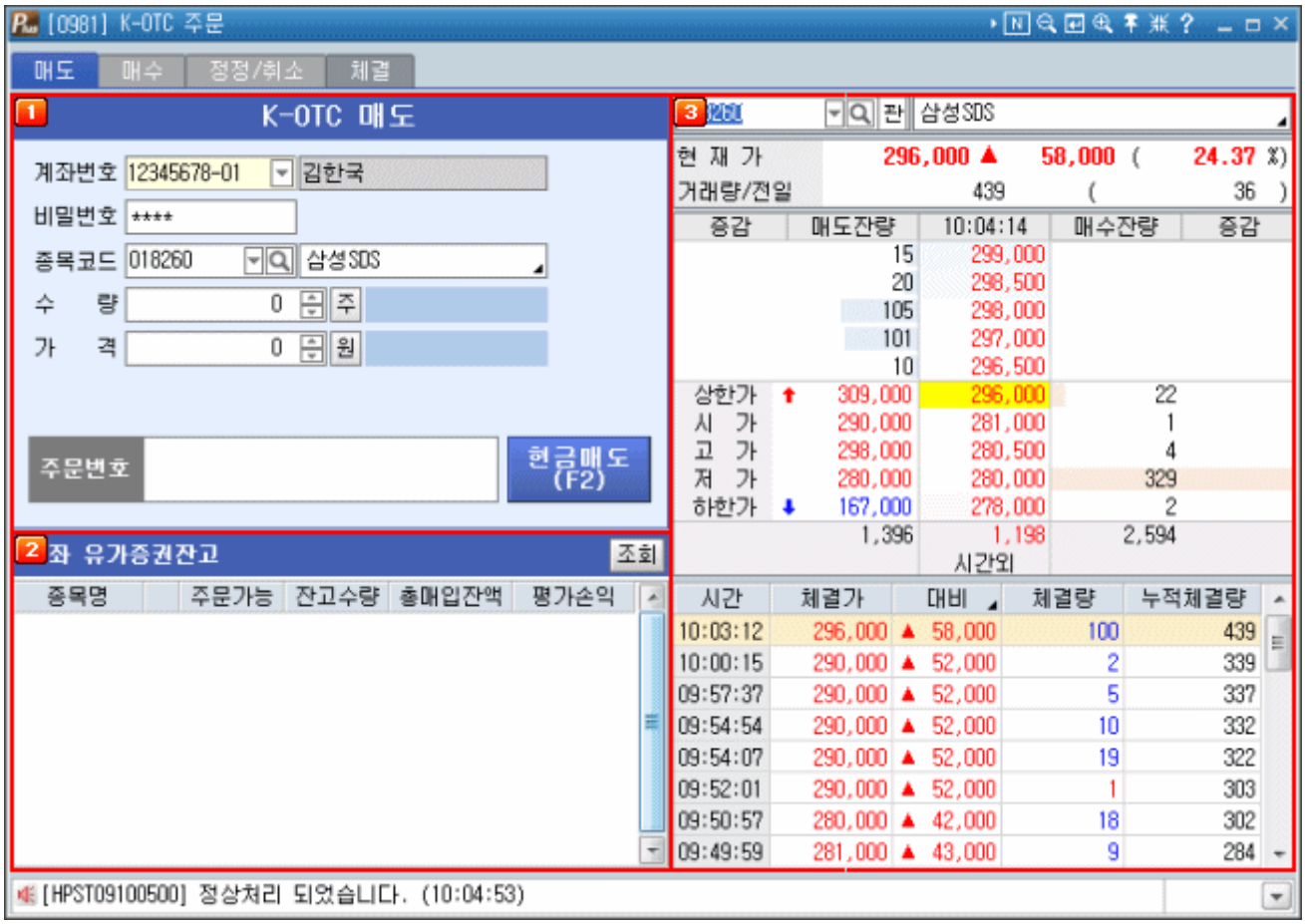

1 주문 입력 창

- 계좌 비밀번호, 종목코드, 주문구분, 매도(수) 수량 및 가격을 입력한 후 주문을 실행합니다.

2 보유잔고 조회 창

- 현재 보유하고 있는 종목 및 잔고, 손익평가 현황정보를 제공합니다.
- 종목을 클릭하면 주문입력 창과 시세조회 창으로 해당 종목 정보가 연계됩니다.
- 주문 체결 이 후 보유잔고를 재 조회할 때에는 조회 (조회) 버튼을 클릭합니다.

3 시세조회 창

- 현재 보유하고 있는 종목의 현재가 및 호가 정보가 제공됩니다.
- 호가를 마우스로 클릭하면 주문 입력 창의 주문가격으로 입력됩니다.

COPYRIGHT KOREA INVESTMENT & SECURITIES CO.LTD.ALL RIGHTS RESERVED.

선물대용 매도 주문 [0983]

1. 화면개요

- 선물계좌와 연계되어 있는 현물계좌에서 지정된 대용 주식 또는 대용채권을 매도하는 화면입니다. 대용 지정된 주식을 매도를 하는 경우 매도대금은 현물계좌에 남지 않고 선물계좌로 입금됩니다.

2. 화면설명

- 선물대용 주식 매도 주문

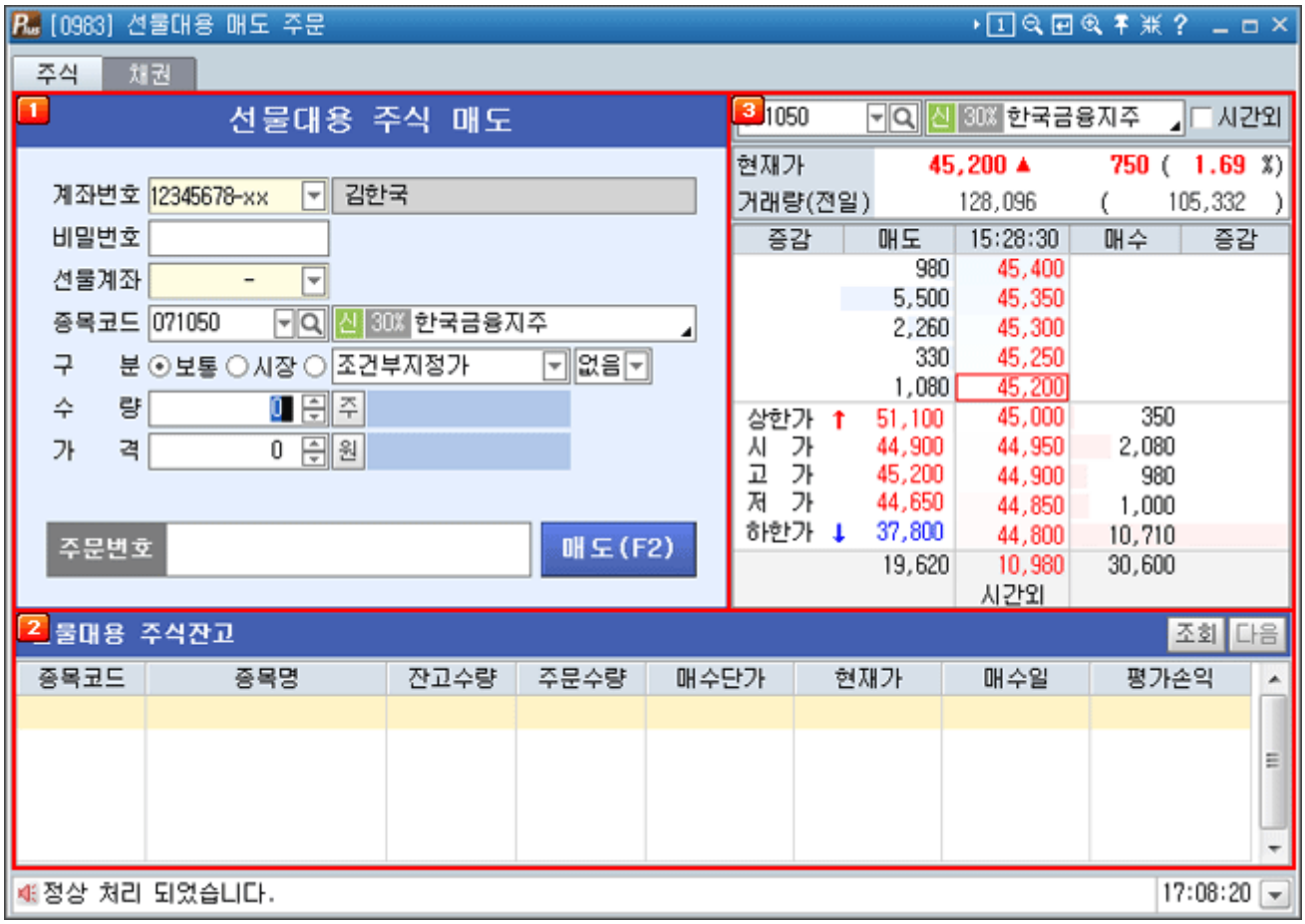

1 선물대용 주식 매도 주문 입력

- 주식 계좌 비밀번호를 입력합니다.
- 선물연계계좌를 선택합니다.
- 종목코드, 주문구분,주문조건,매도수량,매도가격을 입력한 후(매도(F2)) 버튼을 클릭하여 주문을 실행합니다.

2 선물대용 주식잔고 조회 창

- 현재 선물대용으로 지정된 주식잔고가 조회됩니다.
- 종목을 클릭하면 주문입력 창과 시세조회 창으로 해당 종목 정보가 연계됩니다.

COPYRIGHT KOREA INVESTMENT & SECURITIES CO.LTD.ALL RIGHTS RESERVED.

3 시세조회 창

- 현재 조회된 종목의 현재가 및 호가 정보가 제공됩니다.
- 호가를 마우스로 클릭하면 주문 입력 창의 주문가격으로 입력됩니다.

▪ 선물대용 채권 매도 주문

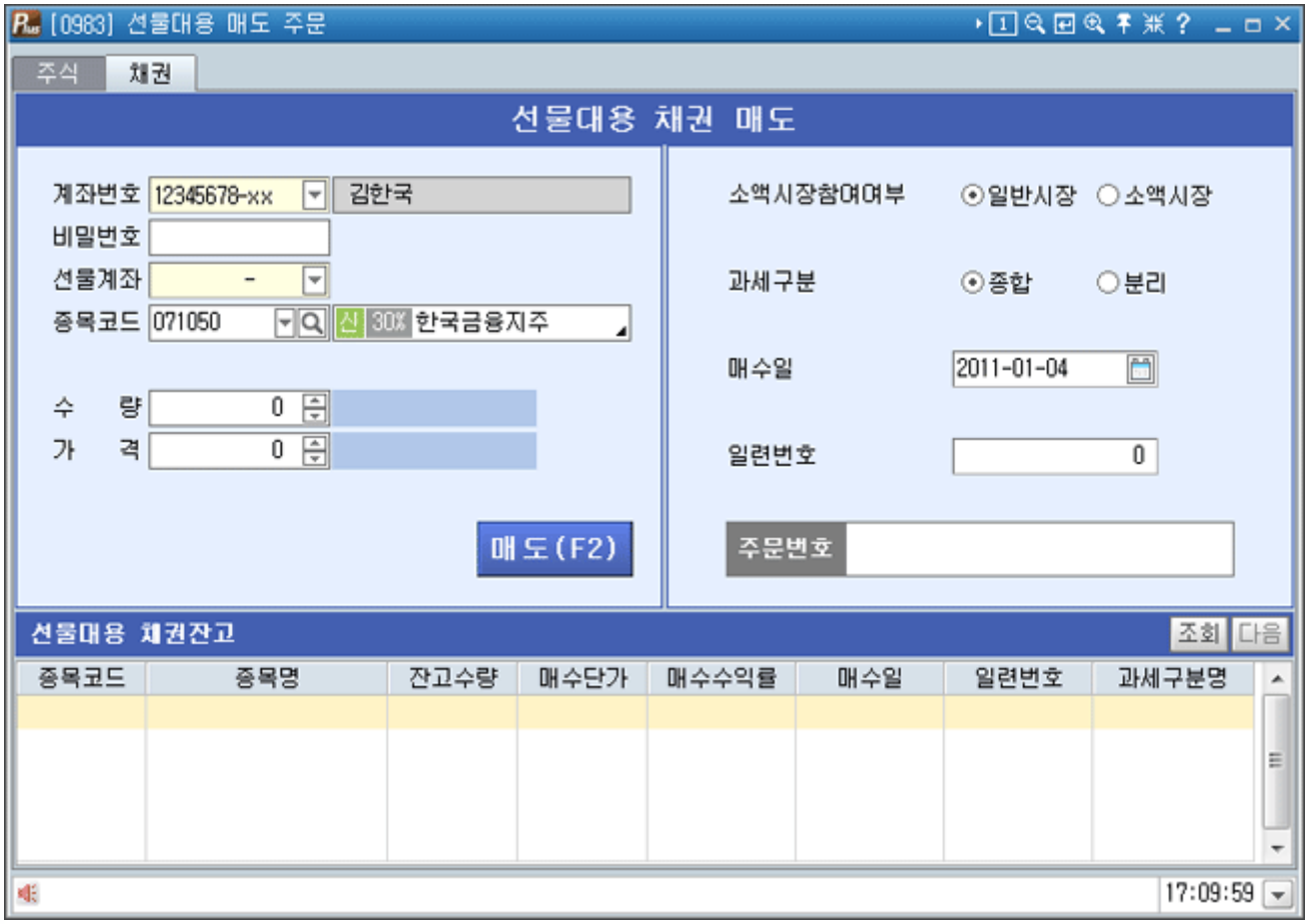

COPYRIGHT KOREA INVESTMENT & SECURITIES CO.LTD.ALL RIGHTS RESERVED.

용어설명

시장가 주문 (Market order)
종목, 수량은 지정하되 가격은 지정하지 않는 주문으로서 시장에 접수된 시점에서 매매가능한 가장 유리한 가격으로 매매를 성립시키는 것으로 하고 내는 주문이다. 이에따라 시장가호가는 지정가호가보다 가격적으로 우선하되 매도 시장가호가와 하한가의 매도 지정가호가가, 매수 시장호가와 상한가의 매수 지정가호가는 동일한 가격의 호가로 보아 처리한다.

조건부 지정가
종료시의 가격을 단일가격에 의한 개별경쟁매매방법으로 결정하는 경우 시장가 주문으로 전환할 것을 조건으로 하는 지정가주문이다. 즉 시장중에 일정한 가격을 정해 주문을 냈으나 매매체결이 안된 경우 장마감 단일가매매시에 자동적으로 시장가 주문방식으로 전환되는 주문이다.

최유리지정가
시장가호가처럼 호가할 때에는 가격을 지정하지 않으나 호가가 시장에 도달된 때 가장 빨리 집행될 수 있는 가격을「지정」한 것으로 간주하는 호가로서 시장가호가와 지정가호가의 성격을 동시에 갖고 있다.

IOC 호가 (Immediate-Or-Cancel Order)
호가의 접수시점에서 호가한 수량 중 매매계약을 체결할 수 있는 수량에 대하여는 매매거래를 성립시키고, 매매계약이 체결되지 아니한 수량은 취소하는 주문 조건.

fOK 호가 (fill-Or-Kill Order)
호가의 접수시점에서 호가한 수량의 전부에 대하여 매매계약을 체결할 수 있는 경우에는 매매거래를 성립시키고, 그러하지 아니한 경우에는 당해 수량의 전부를 취소하는 주문 조건.

COPYRIGHT KOREA INVESTMENT & SECURITIES CO.LTD.ALL RIGHTS RESERVED.

Kospi200 선물스프레드 주문 [0984]

1. 화면개요

- Kospi200 선물스프레드 주문을 실행하는 화면입니다.
- 주문영역의 종목코드 입력란에 선물 스프레드 종목을 입력하면 화면 상단 시세조회 영역에 선물 스프레드 종목 시세, 최근월물, 원월물 시세가 조회됩니다.

2. 화면설명

- Kospi200 선물 스프레드 매도/매수 주문

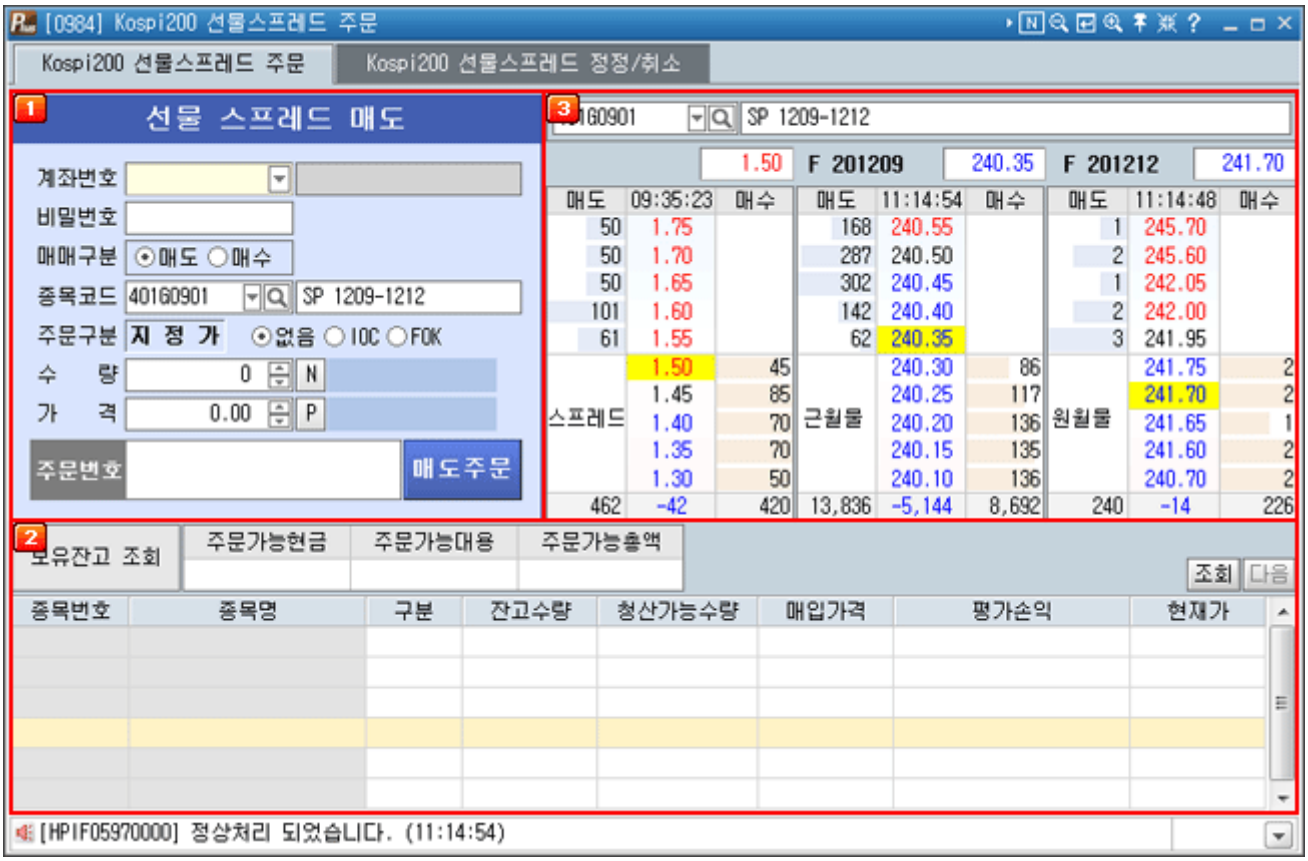

1 선물 스프레드 주문 입력 창

- 선물옵션 계좌 비밀번호를 입력합니다.
- 주문할 선물 스프레드 종목을 선택하여 입력합니다.
- 매도 주문 또는 매수주문을 선택합니다.
- 주문수량 및 가격을 입력한 후 주문을 실행합니다.

2 선물대용 주식잔고 조회 창

- 보유한 선물 스프레드 잔고 및 주문가능 현금, 주문가능 수량이 조회됩니다.
- 종목을 클릭하면 주문입력 창과 시세조회 창으로 해당 종목 정보가 연계됩니다.

COPYRIGHT KOREA INVESTMENT & SECURITIES CO.LTD.ALL RIGHTS RESERVED.

3 시세조회 창

- 3개의 호가창으로 구성되어 있으며 선물스프레드 호가, 선물 최근월물 호가, 선물원월물 호가 정보가 제공됩니다.
- 스프레드 호가를 마우스로 클릭하면 주문 입력 창의 주문가격으로 입력됩니다.

Kospi200 선물 스프레드 정정/취소 주문

- 미체결된 선물 스프레드 주문을 정정 또는 취소하는 화면입니다.



용어설명

스프레드 거래(Spread Trading)

선물거래에서 동일한 선물이나 상이한 선물간에 동시에 매입계약과 매도계약을 체결함으로써 선물간의 가격차를 목적으로 하는 투기거래를 말한다. 여기에는 동종상품간거래, 이종상품간거래 및 나비형 스프레드 거래의 3가지가 있다.

1. 동종상품간거래 : 거래마감월이 서로 다른 두 선물상품간의 가격차가 현물가격 및 적정수준으로부터 괴리되어 있어 향후 금리차가 더욱 축소 또는 확대될 것이 예상되는 경우에 거래마감월이 다른 상품을 동시에 매입, 매도하는 거래

2. 이종상품간거래 : 상이한 선물상품을 동시에 매매하는 것

3. 나비형 스프레드 거래 : 세 가지 선물에 있어 두 스프레드 간의 관계가 변화할 것이라고 예상되는 경우3가지 선물을 동시에 구입, 매각, 구입(또는 매각, 구입, 매각)함으로써 스프레드의 스프레드를 매매하 는 거래

COPYRIGHT KOREA INVESTMENT & SECURITIES CO.LTD.ALL RIGHTS RESERVED.

주식선물옵션 매도 [0985]

1. 화면개요

- 삼성전자외 32종목의 파생상품(주식옵션) 주문을 실행하는 화면입니다.
  (33종목은 종목코드를 참조하시기 바랍니다.)
- 주식선물옵션 매도/매수/정정/취소/주문체결/당일매매 종합평가 화면이 탭(TAB)으로 구성되어 있어 한 곳에서 주문을 수행하고 간편하게 당일 주문내역 및 체결현황을 조회할 수 있습니다.

2. 화면설명

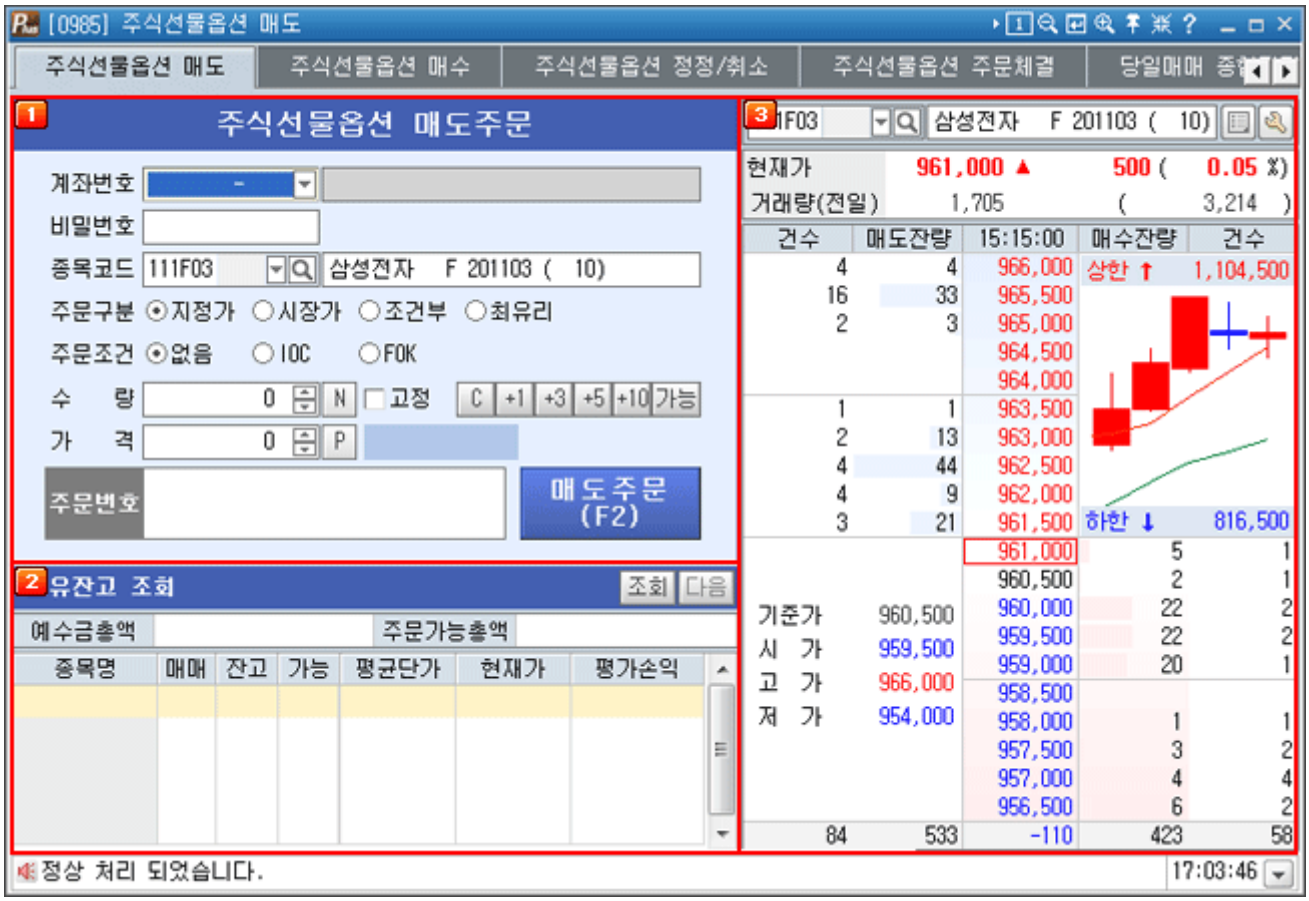

1 주문 입력 창

- 계좌 비밀번호, 종목코드, 주문구분, 수량, 가격을 입력한 후 주문을 실행합니다.

2 보유잔고 조회 창

- 현재 보유하고 있는 주식옵션 잔고 및 주문가능현금, 주문가능수량이 조회됩니다.
- 종목을 클릭하면 주문입력 창과 시세조회 창으로 해당 종목 정보가 연계됩니다.

3 시세조회 창

- 현재 조회된 선물옵션 종목의 현재가 및 호가 정보가 제공됩니다.
- 호가를 마우스로 클릭하면 주문 입력 창의 주문가격으로 입력됩니다.

COPYRIGHT KOREA INVESTMENT & SECURITIES CO.LTD.ALL RIGHTS RESERVED.

용어설명

시장가 주문 (Market order)

종목, 수량은 지정하되 가격은 지정하지 않는 주문으로서 시장에 접수된 시점에서 매매가능한 가장 유리한 가격으로 매매를 성립시키는 것으로 하고 내는 주문이다. 이에따라 시장가호가는 지정가호가보다 가격적으로 우선하되 매도 시장가호가와 하한가의 매도 지정가호가가, 매수 시장호가와 상한가의 매수 지정가호가는 동일한 가격의 호가로 보아 처리한다.

조건부 지정가

장 종료시의 가격을 단일가격에 의한 개별경쟁매매방법으로 결정하는 경우 시장가 주문으로 전환할 것을 조건으로 하는 지정가주문이다. 즉 시장중에 일정한 가격을 정해 주문을 냈으나 매매체결이 안된 경우 장마감 단일가매매시에 자동적으로 시장가 주문방식으로 전환되는 주문이다.

최유리지정가

시장가호가처럼 호가할 때에는 가격을 지정하지 않으나 호가가 시장에 도달된 때 가장 빨리 집행될 수 있는 가격을「지정」한 것으로 간주하는 호가로서 시장가호가와 지정가호가의 성격을 동시에 갖고 있다.

COPYRIGHT KOREA INVESTMENT & SECURITIES CO.LTD.ALL RIGHTS RESERVED.

시간외 단일가 주문 [0986]

1. 화면개요

- 주식주문을 실행할 수 있는 시간외단일가주문화면으로, 선택 종목의 시세 및 시장 각종 시세정보를 조회하면서 주문이 가능한 시간외단일가주문 화면입니다.

2. 화면설명

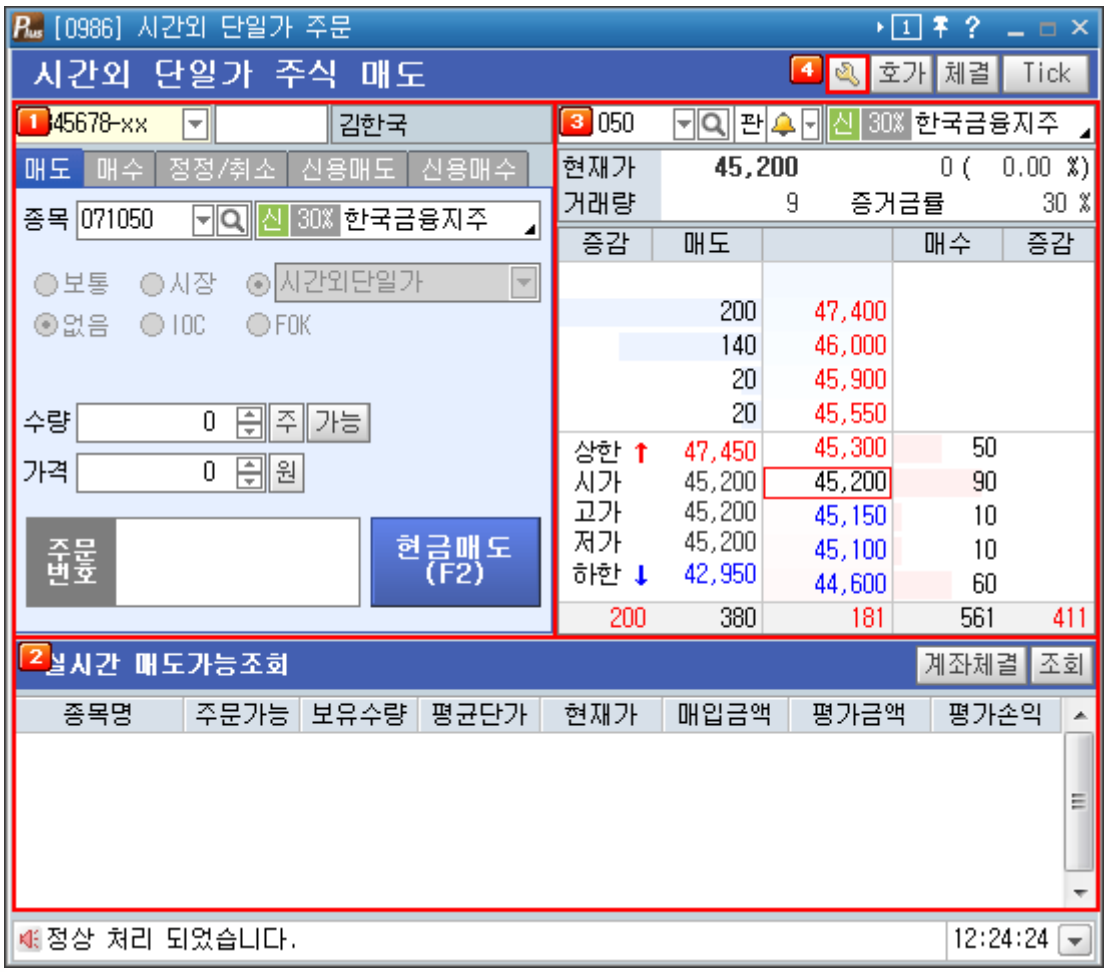

COPYRIGHT KOREA INVESTMENT & SECURITIES CO.LTD.ALL RIGHTS RESERVED.

1 주문실행

- 주문통합형

1 매도



Ⓐ 종목을 선택합니다. 종목번호를 모르시면 검색버튼을 사용하시면 됩니다.

Ⓑ 수량을 입력합니다.

Ⓒ 주문가격을 선택합니다.

Ⓓ 모든 선택이 끝났으면, 

버튼을 클릭합니다.

Ⓔ 주문내용의 확인창이 나타나면서, 주문 실행여부를 확인합니다.

Ⓕ 주문전송 버튼을 클릭하면 주문하신 내용이 실행되면서 위와 같이 정상적으로 주문이 성공했다는 메시지창이 나타납니다.

2 매수

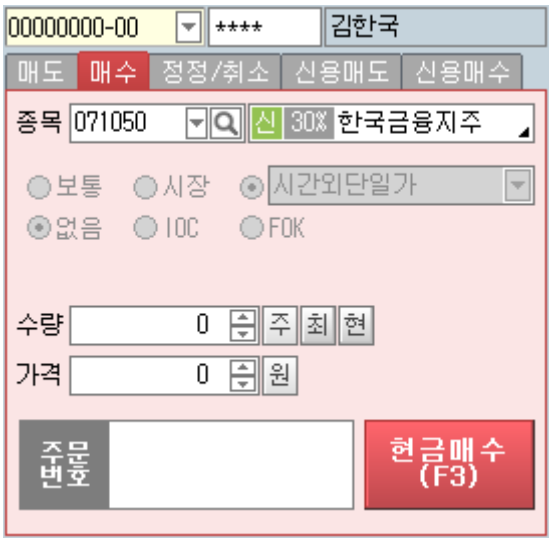

Ⓐ 종목을 선택합니다. 종목번호를 모르시면 검색버튼을 사용하시면 됩니다.

Ⓑ 수량을 입력합니다.

Ⓒ 주문가격을 선택합니다.

COPYRIGHT KOREA INVESTMENT & SECURITIES CO.LTD.ALL RIGHTS RESERVED.

Ⓓ 모든 선택이 끝났으면, 현금매수 (F3) 버튼을 클릭합니다.

Ⓔ 주문내용의 확인창이 나타나면서, 주문 실행여부를 확인합니다.

Ⓕ '주문'을 클릭하면 입력한 사항에 대한 주문이 실행됩니다.

Ⓖ 주문전송 버튼을 클릭하면 주문하신 내용이 실행되면서 위와 같이 정상적으로 주문이 성공했다는 메시지창이 나타납니다.

③ 정정/취소

정정과 취소주문을 통합하여 하나의 화면에서 주문이 가능토록 구성한 화면입니다.

› 정정

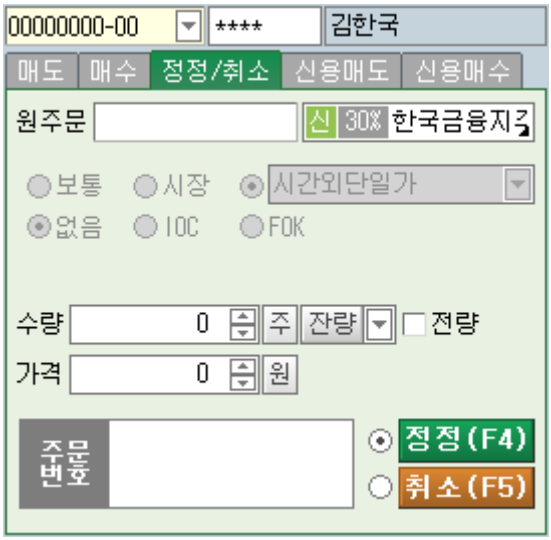

Ⓐ 종목을 선택합니다. 종목번호를 모르시면 검색버튼을 사용하시면 됩니다.

Ⓑ 정정할 주문을 입력합니다.

Ⓒ 잔량박스에 체크를 안하면 현재 선택한 종목에 대한 모든 미체결잔량이 입력됩니다.
(별도 수량 입력이 필요없습니다.)

Ⓓ 정정가격을 입력합니다.

Ⓔ 정정(F4) 버튼을 클릭하여 주문을 실행하면 주문 확인창이 나타나서 주문을 시행합니다.

COPYRIGHT KOREA INVESTMENT & SECURITIES CO.LTD.ALL RIGHTS RESERVED.

› 취소

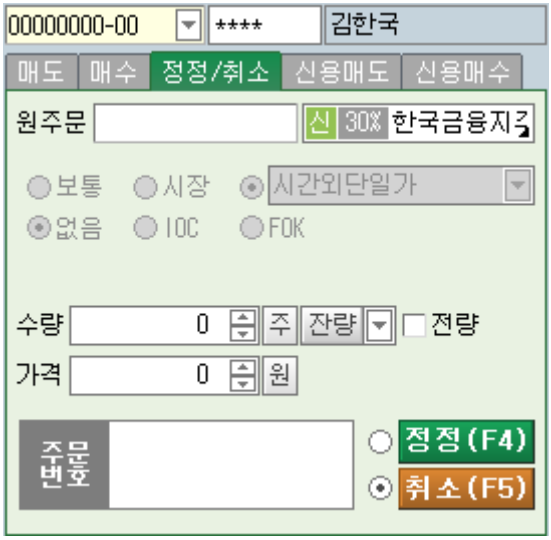

Ⓐ 종목을 선택합니다. 종목번호를 모르시면 검색버튼을 사용하시면 됩니다.

Ⓑ 취소할 주문을 입력합니다.

Ⓒ 잔량박스에 체크를 안하면 현재 선택한 종목에 대한 모든 미체결잔량이 입력됩니다.
(별도 수량 입력이 필요없습니다.)

Ⓓ 취소(F5) 버튼을 클릭하여 주문을 실행하면 주문 확인창이 나타나서 주문을 시행합니다.

4 신용매도



Ⓐ 종목을 선택합니다. 종목번호를 모르시면 검색버튼을 사용하시면 됩니다.

Ⓑ 유형을 선택합니다.

Ⓒ 수량을 입력합니다.

Ⓓ 주문가격을 선택합니다.

Ⓔ 모든 선택이 끝났으면, 신용매도(F6) 버튼을 클릭합니다.

Ⓕ 주문내용의 확인창이 나타나면서, 주문 실행여부를 확인합니다.

Ⓖ 주문전송 버튼을 클릭하면 입력한 사항에 대한 주문이 실행됩니다.

COPYRIGHT KOREA INVESTMENT & SECURITIES CO.LTD.ALL RIGHTS RESERVED.

Ⓢ 신용매수



Ⓐ 종목을 선택합니다. 종목번호를 모르시면 검색버튼을 사용하시면 됩니다.

Ⓑ 유형을 선택합니다.

Ⓒ 수량을 입력합니다.

Ⓓ 주문가격을 선택합니다.

Ⓔ 모든 선택이 끝났으면, 신용매수(F7) 버튼을 클릭합니다.

Ⓕ 주문내용의 확인창이 나타나면서, 주문 실행여부를 확인합니다.

Ⓖ 주문전송 버튼을 클릭하면 입력한 사항에 대한 주문이 실행됩니다.

2 보유잔고 조회 창

- 현재 조회된 종목의 현재가 및 호가 정보가 제공됩니다.
- 호가를 마우스로 클릭하면 주문 입력 창의 주문가격으로 입력됩니다.

3 시세조회 창

- 현재 보유하고 있는 종목 및 잔고, 손익평가 현황정보를 제공합니다.
- 종목을 클릭하면 주문입력 창과 시세조회 창으로 해당 종목 정보가 연계됩니다.

COPYRIGHT KOREA INVESTMENT & SECURITIES CO.,LTD.ALL RIGHTS RESERVED.

4 주문 설정기능

다양해진 주문 설정기능을 제공하며, 해당 설정은 관련 주문창에 동시 적용됨.

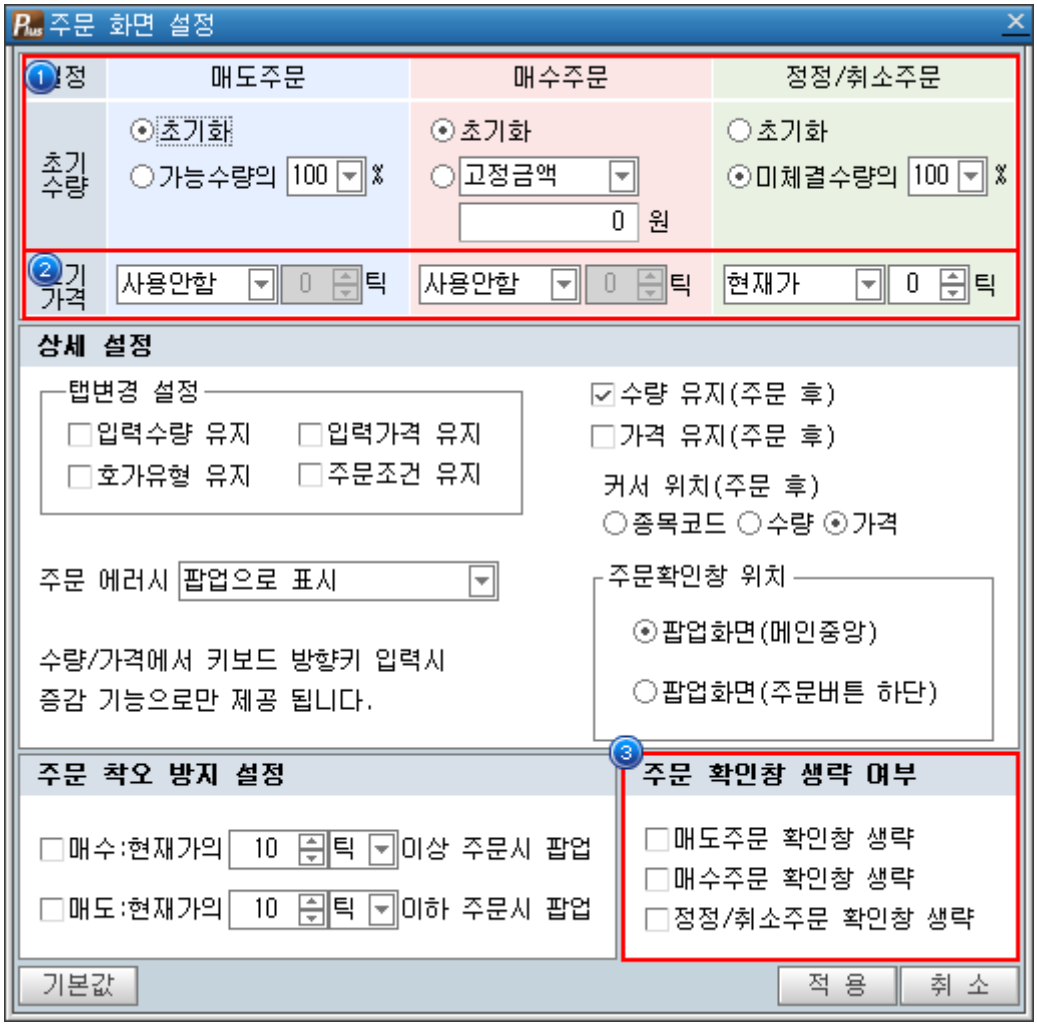

1 종목변경시 또는 주문탭 클릭시 초기수량을 등록할 수 있습니다.

A 매도주문
매도가능수량의 비율만큼 초기수량을 셋팅합니다.

B 매수주문
- 고정금액 : 입력한 금액내에서 가능한 수량을 셋팅합니다.
- 고정수량 : 입력된 수량으로 주문수량을 셋팅합니다.

C 정정/취소
미체결수량의 비율만큼 초기수량을 셋팅합니다.

2 종목변경시 또는 주문탭 클릭시 초기가격을 등록할 수 있습니다.

3 주문 확인창 생략 여부
해당 옵션을 선택(체크)하면 매도, 매수, 정정/취소 주문 확인창을 생략할 수 있습니다.

COPYRIGHT KOREA INVESTMENT & SECURITIES CO.LTD.ALL RIGHTS RESERVED.

청약배정주식 매도 [0987]

1. 화면개요

- 청약 후 배정받은 주식을 매도하기 위한 주문화면입니다.
- 주식 주문화면은 한국투자증권 HTS에서 제공하는 가장 기본적인 주문화면으로 주식 매매에 필요한 핵심 정보와 필수 기능만을 제공하고 있어 안정적이고 신속한 주문 수행이 가능한 화면입니다.
- 보유잔고 클릭 시 주문영역에 종목코드와 주문가능수량이 입력되고 해당 종목의 호가가 조회됩니다.

2. 화면설명

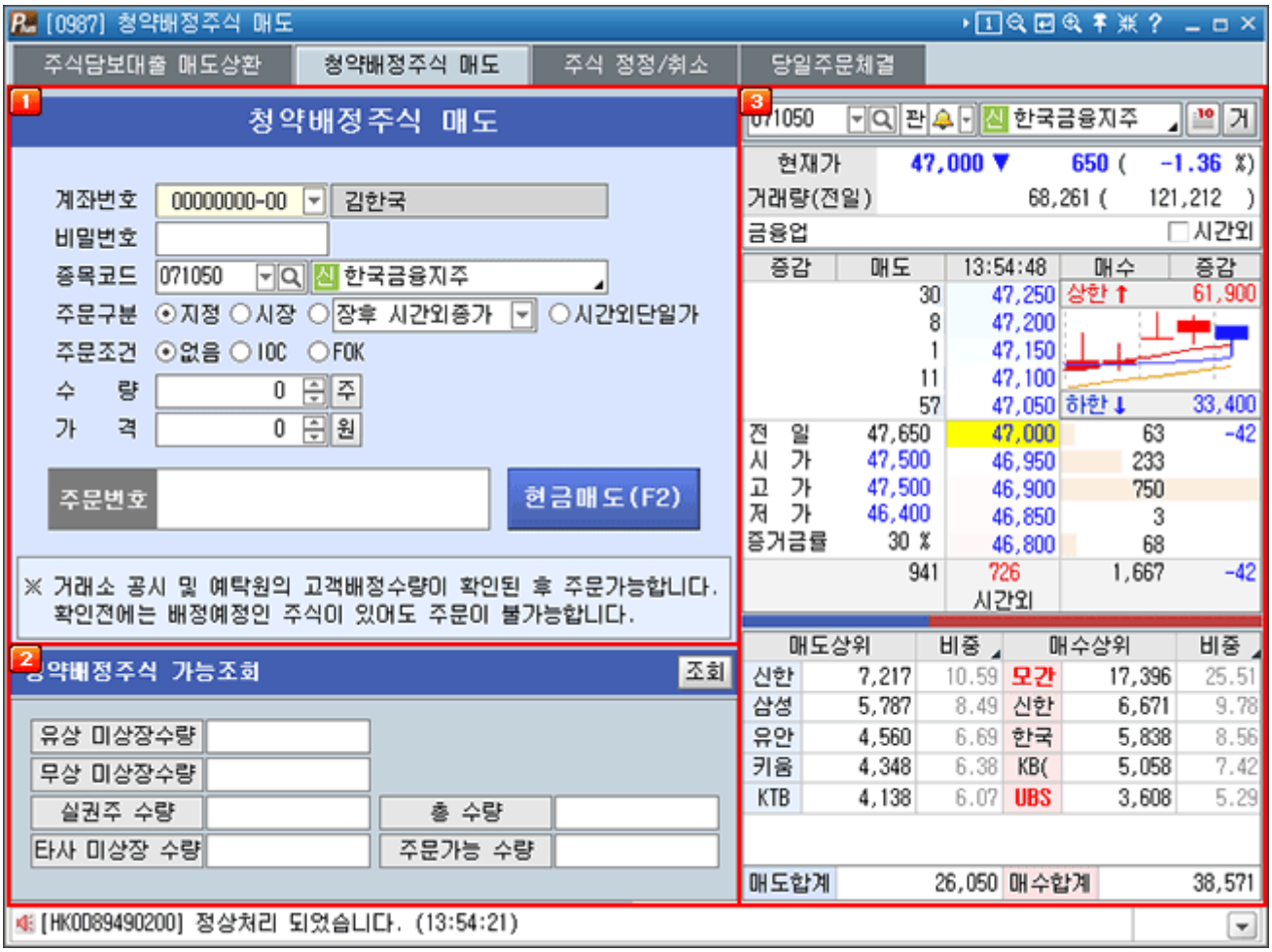

1 청약배정주식 매도 입력 창

- 계좌번호를 선택하고, 비밀번호, 종목코드, 주문구분, 주문조건, 수량, 가격을 입력한 후 현금매도(F2) 버튼을 클릭하여 주문을 실행합니다.
- 매도수량/가격 기억(History) 기능
  매도 주문 실행 후 매도 수량/가격 입력 창은 0값으로 초기화되나 이전에 주문했던 내역은 입력 창 우측에 기록됩니다. 마우스로 클릭 시 주문 가격/수량이 재 입력됩니다.
- 계좌 비밀번호 자동 저장
  계좌 비밀번호는 메뉴 설정 > 종합설정 > 주문설정 에서 "계좌 비밀번호 저장" 을 선택하시면 매번 비밀번호를 입력할 필요가 없으며 최초에 한번만 입력하시면 됩니다.

COPYRIGHT KOREA INVESTMENT & SECURITIES CO.LTD.ALL RIGHTS RESERVED.

2 청약배정주식 가능조회 창

- 조회 버튼을 클릭하고, 유상/무상 미상장수량, 실권주 수량, 타사 미상장 수량, 총 수량, 주문가능 수량을 확인합니다.

2 시세조회 창

- 현재 조회된 종목의 현재가 및 호가 정보가 제공됩니다.
- 호가를 마우스로 클릭하면 주문 입력 창의 주문가격으로 입력됩니다.

용어설명

시장가 주문 (Market order)
종목, 수량은 지정하되 가격은 지정하지 않는 주문으로서 시장에 접수된 시점에서 매매 가능한 가장 유리한 가격으로 매매를 성립시키는 것으로 하고 내는 주문이다. 이에 따라 시장가호가는 지정가호가보다 가격적으로 우선하되 매도 시장가호가와 하한가의 매도 지정가호가가, 매수 시장호가와 상한가의 매수 지정가호가는 동일한 가격의 호가로 보아 처리한다.

조건부 지정가
장 종료시의 가격을 단일가격에 의한 개별경쟁매매방법으로 결정하는 경우 시장가 주문으로 전환할 것을 조건으로 하는 지정가 주문이다. 즉 시장 중에 일정한 가격을 정해 주문을 냈으나 매매체결이 안된 경우 장마감 단일가매매시에 자동적으로 시장가 주문방식으로 전환되는 주문이다.

COPYRIGHT KOREA INVESTMENT & SECURITIES CO.LTD.ALL RIGHTS RESERVED.

주식담보대출 매도상환 [0988]

1. 화면개요

- 일반담보대출금을 매도상환하기 위한 주문화면 입니다.
- 일반담보대출 : 고객의 예탁된 주식을 담보로 하여 현금을 대출하여 드리는 것을 "일반담보대출" 이라 하는데, 일반담보대출금 상환하는 방법은 현금상환과 매도상환 두 가지 방법이 있습니다. 그 중 매도상환을 원하시는 경우 이 화면에서 주문을 내실 수 있습니다.
- 주식 주문화면은 한국투자증권 HTS에서 제공하는 가장 기본적인 주문화면으로 주식 매매에 필요한 핵심 정보와 필수 기능만을 제공하고 있어 안정적이고 신속한 주문 수행이 가능한 화면입니다.
- 보유잔고 클릭 시 주문영역에 종목코드와 주문가능수량이 입력되고 해당 종목의 호가가 조회됩니다.

2. 화면설명

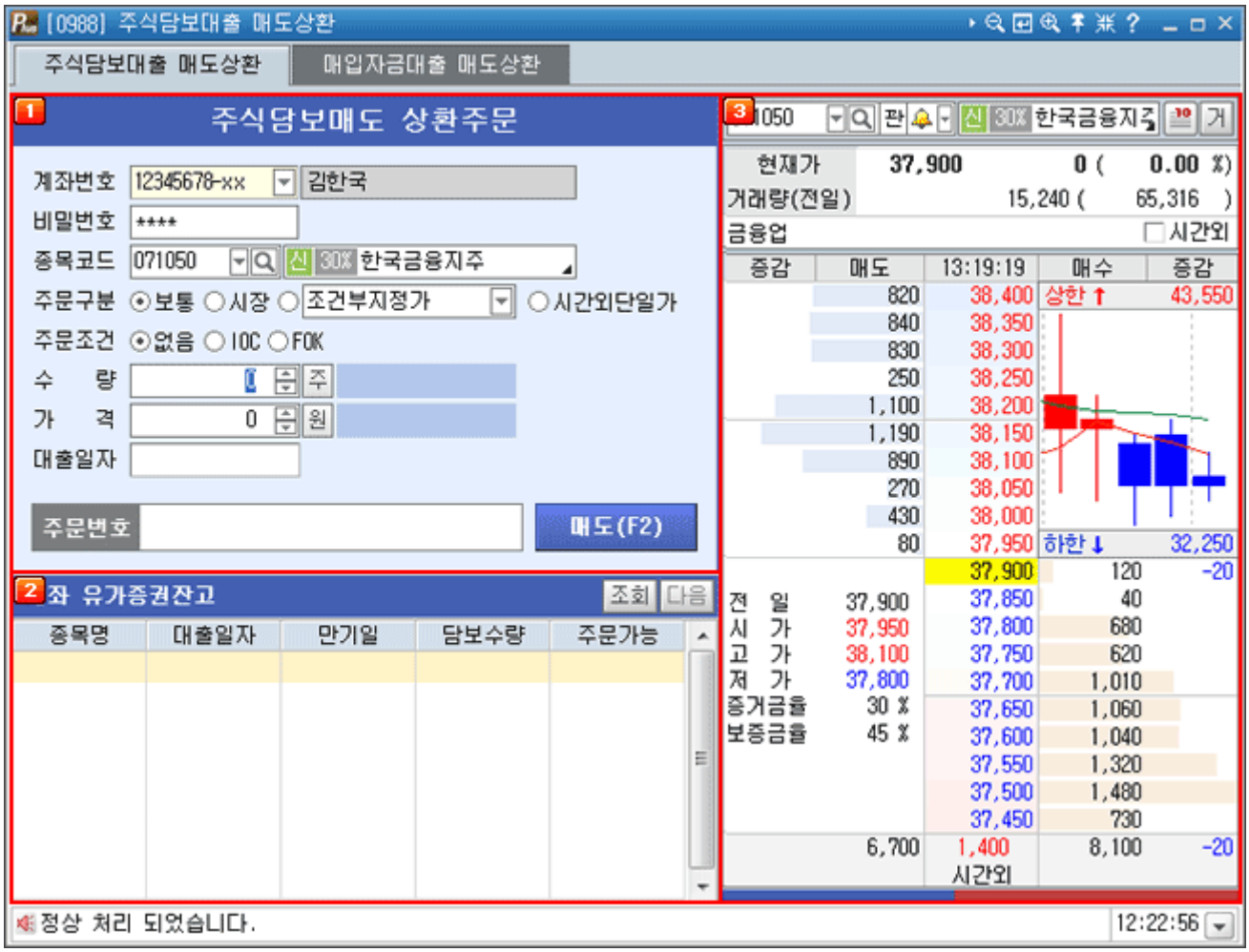

1 일반담보대출 상환주문 입력 창

- 계좌 비밀번호, 종목코드, 매매구분, 매도수량, 매도가격을 입력한 후 매도(현금매도(F2)) 버튼을 클릭하여 주문을 실행합니다.
- 매도수량/가격 기억(History) 기능
  매도 주문 실행 후 매도 수량/가격 입력 창은 0값으로 초기화되나 이전에 주문했던 내역은 입력 창 우측에 기록됩니다. 마우스로 클릭 시 주문 가격/수량이 재 입력됩니다.

COPYRIGHT KOREA INVESTMENT & SECURITIES CO.LTD.ALL RIGHTS RESERVED.

- 계좌 비밀번호 자동 저장
  계좌 비밀번호는 메뉴 설정 > 종합설정 > 주문설정 에서 "계좌 비밀번호 저장" 을 선택하시면 매번 비밀번호를 입력할 필요가 없으며 최초에 한번만 입력하시면 됩니다.

① 계좌 유가증권잔고 조회 창

- 현재 보유하고 있는 종목 및 잔고, 대출일, 만기일, 대출단가 및 평가손익 현황정보를 제공합니다.
- 종목을 클릭하면 주문입력 창과 시세조회 창으로 해당 종목 정보가 연계됩니다.
- 주문 체결 이 후 보유잔고를 재 조회할 때에는 조회(조회)버튼을 클릭합니다.

③ 시세조회 창

- 현재 조회된 종목의 현재가 및 호가 정보가 제공됩니다.
- 호가를 마우스로 클릭하면 주문 입력 창의 주문가격으로 입력됩니다.

용어설명

시장가 주문 (Market order)
종목, 수량은 지정하되 가격은 지정하지 않는 주문으로서 시장에 접수된 시점에서 매매 가능한 가장 유리한 가격으로 매매를 성립시키는 것으로 하고 내는 주문이다. 이에 따라 시장가호가는 지정가호가보다 가격적으로 우선하되 매도 시장가호가와 하한가의 매도 지정가호가가, 매수 시장호가와 상한가의 매수 지정가호가는 동일한 가격의 호가로 보아 처리한다.

조건부 지정가
장 종료시의 가격을 단일가격에 의한 개별경쟁매매방법으로 결정하는 경우 시장가 주문으로 전환할 것을 조건으로 하는 지정가 주문이다. 즉 시장 중에 일정한 가격을 정해 주문을 냈으나 매매체결이 안된 경우 장마감 단일가매매시에 자동적으로 시장가 주문방식으로 전환되는 주문이다.

COPYRIGHT KOREA INVESTMENT & SECURITIES CO.LTD.ALL RIGHTS RESERVED.

주식선물옵션 스탑(Stop) 주문 [0989]

1. 화면개요

- 주식선물옵션 스탑(Stop) 주문은 종목 시세가 사용자가 미리 설정한 가격 조건에 도달하거나 당일 거래량이 급변동할 때 손절매(Stop Loss), 이익실현(Stop Limit), 이익제한(Trailing Stop) 등 강제 청산 주문 또는 신규 주문을 실행할 수 있는 자동주문 화면입니다.
- 주식선물옵션 스탑(Stop) 주문은 자동주문 또는 확인 후 주문을 선택하여 실행할 수 있으며 주문 실행 시 소리 및 메시지 창을 통해 통보해 줍니다.
- 주식선물옵션 스탑(Stop) 주문은 기존의 관심종목 조건감지 자동주문을 개선한 주문화면으로 관심종목 조회화면과 주문메뉴에서 설정할 수 있습니다.
  - 주의사항 – 주식선물옵션 스탑(Stop) 주문은 미리 설정한 조건이 만족되는 경우라도 통신장애나 데이터 유실등의 이유로 일시적으로 인지 못할 가능성이 있습니다. 사용자는 수시로 주문 및 체결내역을 확인하시기 바랍니다.

2. 화면설명

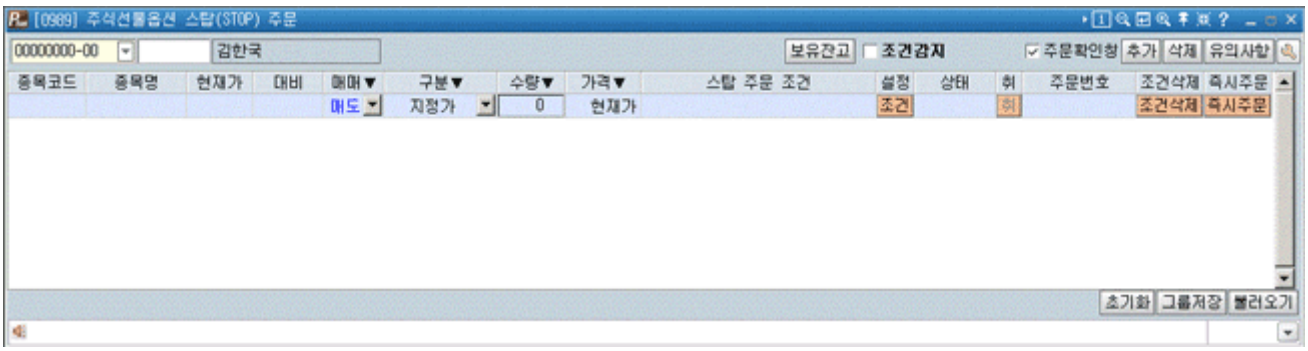

- 스탑(Stop) 주문 설정 방법

1 주문 비밀번호 입력

- 계좌(주문) 비밀번호를 입력합니다.
  - 계좌 비밀번호 자동 저장
    계좌 비밀번호는 메뉴 설정 > 종합설정 > 주문설정 에서 "계좌 비밀번호 저장"을 선택하시면 매번 비밀번호를 입력할 필요가 없으며 최초에 한번만 입력하시면 됩니다.

2 종목코드 입력

- 주문할 종목코드를 입력합니다.
- 종목코드를 입력하면 종목명, 현재가, 전일대비 등락 정보가 자동으로 조회됩니다.

3 주문 내역 입력

- 주문구분, 매매구분,주문수량, 주문가격을 입력합니다.
- 주문가격은 현재가 (조건만족 시 현재가)와 현재가를 기준으로 3차 매도호가~3차 매수호가 중에서 선택할 수 있습니다.

COPYRIGHT KOREA INVESTMENT & SECURITIES CO.LTD.ALL RIGHTS RESERVED.

4 스탑(Stop) 주문 조건 설정 및 알람 설정

- 스탑(Stop) 주문 조건설정 버튼(추가)을 클릭하면 조건 설정 창이 나타납니다. 사용자는 가격조건, 거래량 조건, 등락조건, 트레일링 스탑 조건 중에서 하나의 조건을 선택할 수 있습니다.
- 동일 종목에 여러 개의 조건을 동시에 설정하려면 동일 종목을 새로 여러 번 등록한 후 스탑(Stop) 주문 조건을 개별적으로 설정하여야 합니다

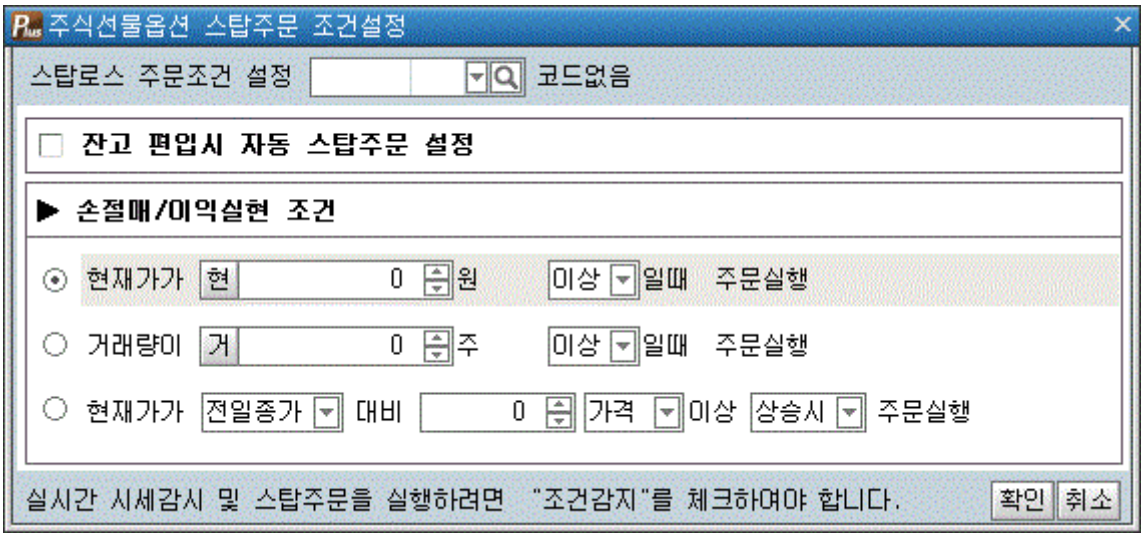

5 주문방식 선택 – 확인 후 주문 / 자동주문

- 확인 후 주문 또는 자동주문을 선택하여 주문방식을 설정합니다.
- 확인 후 주문 : 조건 만족 시 주문 확인(실행) 창이 화면에 나타나며 사용자가 "확인" 버튼을 클릭하여야만 주문이 실행됩니다.
- 자동 주문 : 조건 만족 시 자동으로 주문이 실행되며 메시지 창과 소리를 통해 통보해 줍니다.

6 조건감지 선택/해제 (스탑(Stop) 주문 실행모드/ 수정모드 전환)

- 주문 입력 창에 종목, 주문내역, 스탑(Stop) 주문 조건을 모두 설정한 후 조건감지를 실행하기 위해서는 반드시 조건감지(☐ 조건감지) 버튼을 선택(체크)하여야 합니다.
- 조건감지가 선택된 상태에서만 스탑(Stop) 주문이 실행되며 조건감지가 해제된 상태에서는 종목 및 주문내역, 스탑(Stop) 주문조건 등을 수정, 변경할 수 있습니다.

7 스탑(Stop) 주문 취소 및 주문라인 삭제

- 스탑(Stop) 주문 취소 : 스탑(Stop) 주문 조건이 설정된 상태에서 "취소" 버튼을 클릭하면 주문내역 및 스탑(Stop) 주문조건이 지워지며 초기화 상태가 됩니다.
- 스탑(Stop) 주문 라인 삭제 : "삭제"버튼을 클릭하면 스탑(Stop) 주문이 설정된 주문라인을 삭제할 수 있습니다.
  - 종목 리스트 및 시세감지 조건 저장 및 불러오기
    - 그룹저장(그룹저장) 버튼을 클릭하여 현재 스탑(Stop) 주문 창에 설정된 주문 종목과 주문내역, 스탑(Stop) 주문조건을 그룹으로 저장할 수 있습니다.
    - 불러오기(불러오기) 버튼을 클릭하여 저장된 주문 종목과 주문내역, 스탑(Stop) 주문 조건을 불러올 수 있습니다.
- 주의사항

  종목, 주문내역, 스탑(Stop) 주문 조건을 설정한 후 "시세감지"를 선택하면 주문상태에 "대기"로 표시됩니다. 스탑(Stop) 주문 조건이 만족하여 주문이 발생하면 주문상태에 "주문발생"으로 전환되며 주문번호가 표시됩니다. "주문발생" 상태에서는 스탑(Stop) 주문 조건이 만족하더라도 주문은 재 실행되지 않습니다. 주문을 재실행하기 위해서는 "조건감지"를 해제하여 주문상태를 초기화 한 후 다시 "시세감지"를 선택하여 재 설정하여야 합니다.

COPYRIGHT KOREA INVESTMENT & SECURITIES CO.LTD.ALL RIGHTS RESERVED.

› 주식선물옵션 스탑(Stop) 주문은 강제 청산 주문외에도 일정가격에 도달하였을 때 신규 주문을 실행할 수도 있습니다.
– 목표 가격까지 하락 시 저점 신규 매수 주문 또는 고가에서 고점 신규 매도 주문 실행

용어설명

강제 청산 주문 (Stop Order) 유형

손절매 주문 (Stop Loss) : 일정 손실 가격에 도달하면 자동으로 반대 청산 주문을 실행함으로써 손실을 제한하려는 주문입니다.

이익실현 주문 (Profit Taking) : 일정 목표(이익) 가격에 도달하면 자동으로 반대 청산 주문을 실행함으로써 이익을 확보하려는 주문입니다.

트레일링 스탑 (Trailing Stop) : 가격은 일정 구간에서 등락을 반복하는 경향이 있으므로 작은 손실 또는 작은 이익에는 관여하지 않고 일정 목표(이익) 가격에 도달하였다가 다시 이익이 극대화하지 못하고 재차 이익 축소 시에 반대 청산 주문을 실행함으로써 최소한의 이익은 확보하려는 주문으로써 투자자가 예상한 방향으로 주가가 진행될 시에 이익을 극대화할 수 있습니다.

COPYRIGHT KOREA INVESTMENT & SECURITIES CO.LTD.ALL RIGHTS RESERVED.

COPYRIGHT KOREA INVESTMENT & SECURITIES CO.LTD.ALL RIGHTS RESERVED.

COPYRIGHT KOREA INVESTMENT & SECURITIES CO.LTD.ALL RIGHTS RESERVED.

COPYRIGHT KOREA INVESTMENT & SECURITIES CO.LTD.ALL RIGHTS RESERVED.

COPYRIGHT KOREA INVESTMENT & SECURITIES CO.LTD.ALL RIGHTS RESERVED.

Kospi200 선물스프레드 정정/취소 [0991]

1. 화면개요

- 미체결된 선물 스프레드 주문을 정정 또는 취소하는 화면입니다.

2. 화면설명

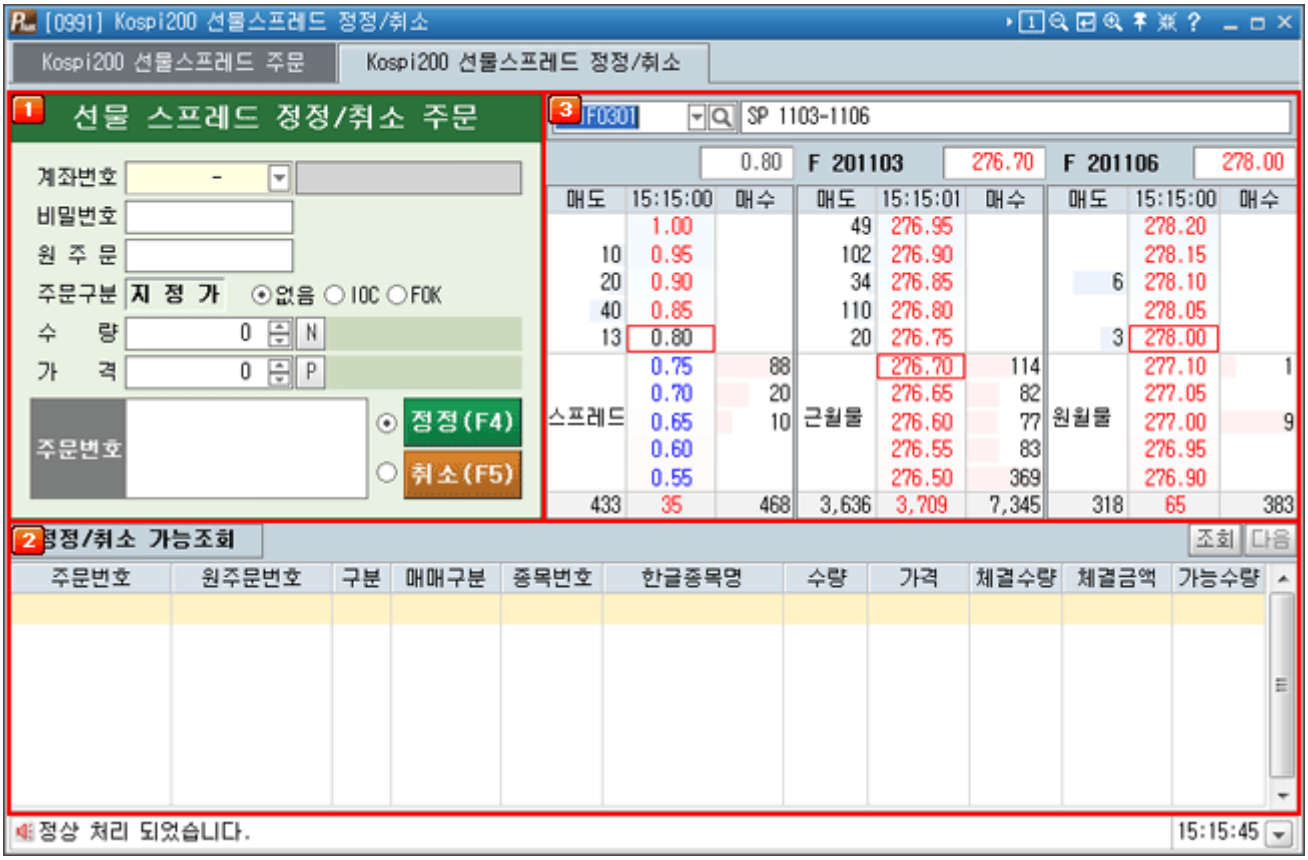

용어설명

스프레드 거래(Spread Trading)

선물거래에서 동일한 선물이나 상이한 선물간에 동시에 매입계약과 매도계약을 체결함으로써 선물간의 가격차를 목적으로 하는 투기거래를 말한다. 여기에는 동종상품간거래, 이종상품간거래 및 나비형 스프레드 거래의 3가지가 있다.

1. 동종상품간거래 : 거래마감월이 서로 다른 두 선물상품간의 가격차가 현물가격 및 적정수준으로부터 괴리되어 있어 향후 금리차가 더욱 축소 또는 확대될 것이 예상되는 경우에 거래마감월이 다른 상품을 동시에 매입, 매도하는 거래

2. 이종상품간거래 : 상이한 선물상품을 동시에 매매하는 것

3. 나비형 스프레드 거래 : 세 가지 선물에 있어 두 스프레드 간의 관계가 변화할 것이라고 예상되는 경우 3가지 선물을 동시에 구입, 매각, 구입(또는 매각, 구입, 매각)함으로써 스프레드의 스프레드를 매매하 는 거래

COPYRIGHT KOREA INVESTMENT & SECURITIES CO.LTD.ALL RIGHTS RESERVED.

주식선물옵션 매수 [0993]

1. 화면개요

- 삼성전자외 32종목의 파생상품(주식옵션) 주문을 실행하는 화면입니다.
  (33종목은 종목코드를 참조하시기 바랍니다.)
- 주식선물옵션 매도/매수/정정/취소/주문체결/당일매매 종합평가 화면이 탭(TAB)으로 구성되어 있어 한 곳에서 주문을 수행하고 간편하게 당일 주문내역 및 체결현황을 조회할 수 있습니다.

2. 화면설명

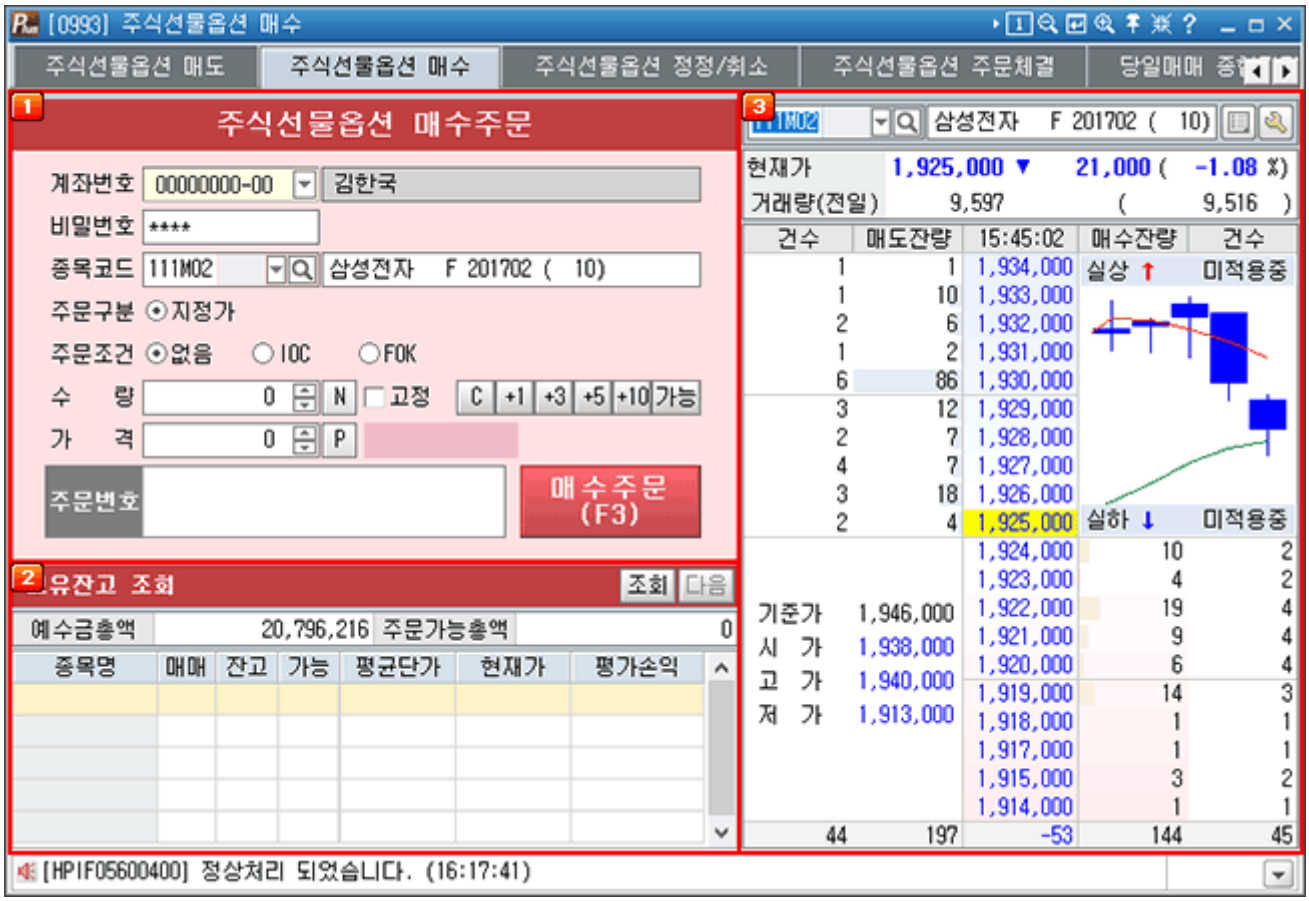

1 주문 입력 창

- 계좌 비밀번호, 종목코드, 주문구분, 수량, 가격을 입력한 후 주문을 실행합니다.

2 보유잔고 조회 창

- 현재 보유하고 있는 주식옵션 잔고 및 주문가능현금, 주문가능수량이 조회됩니다.
- 종목을 클릭하면 주문입력 창과 시세조회 창으로 해당 종목 정보가 연계됩니다.

3 시세조회 창

- 현재 조회된 선물옵션 종목의 현재가 및 호가 정보가 제공됩니다.
- 호가를 마우스로 클릭하면 주문 입력 창의 주문가격으로 입력됩니다.

COPYRIGHT KOREA INVESTMENT & SECURITIES CO.LTD.ALL RIGHTS RESERVED.

용어설명

시장가 주문 (Market order)

종목, 수량은 지정하되 가격은 지정하지 않는 주문으로서 시장에 접수된 시점에서 매매가능한 가장 유리한 가격으로 매매를 성립시키는 것으로 하고 내는 주문이다. 이에따라 시장가호가는 지정가호가보다 가격적으로 우선하되 매도 시장가호가와 하한가의 매도 지정가호가가, 매수 시장호가와 상한가의 매수 지정가호가는 동일한 가격의 호가로 보아 처리한다.

조건부 지정가

장 종료시의 가격을 단일가격에 의한 개별경쟁매매방법으로 결정하는 경우 시장가 주문으로 전환할 것을 조건으로 하는 지정가주문이다. 즉 시장중에 일정한 가격을 정해 주문을 냈으나 매매체결이 안된 경우 장마감 단일가매매시에 자동적으로 시장가 주문방식으로 전환되는 주문이다.

최유리지정가

시장가호가처럼 호가할 때에는 가격을 지정하지 않으나 호가가 시장에 도달된 때 가장 빨리 집행될 수 있는 가격을「지정」한 것으로 간주하는 호가로서 시장가호가와 지정가호가의 성격을 동시에 갖고 있다.

COPYRIGHT KOREA INVESTMENT & SECURITIES CO.LTD.ALL RIGHTS RESERVED.

주식선물옵션 정정/취소 [0995]

1. 화면개요

- 주식선물(주식옵션) 상품의 주문을 실행하는 화면입니다.
- 주식선물옵션 매도/매수/정정/취소/주문체결/당일매매 종합평가 화면이 탭(TAB)으로 구성되어 있어 한 곳에서 주문을 수행하고 간편하게 당일 주문내역 및 체결현황을 조회할 수 있습니다.

2. 화면설명

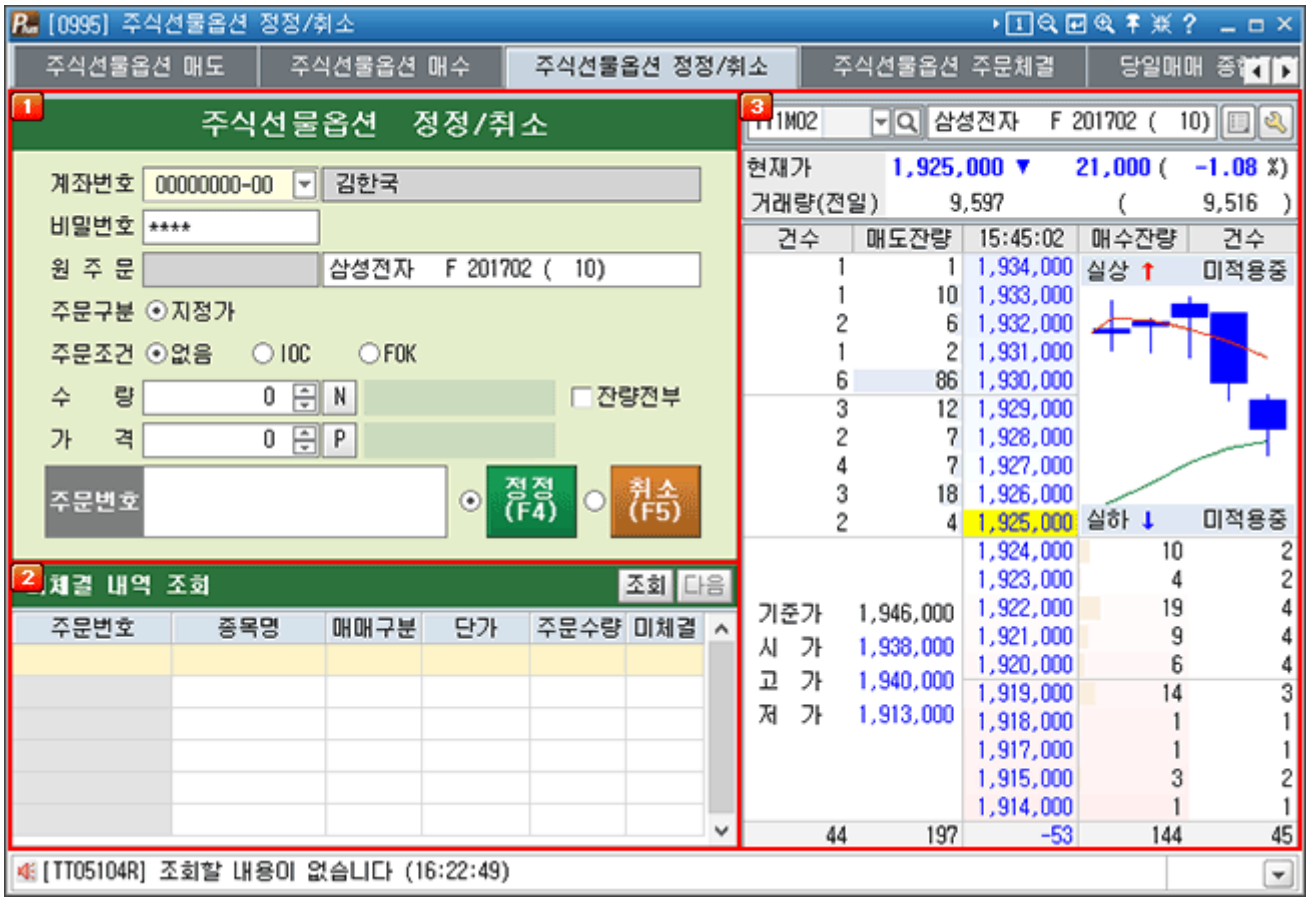

1 주문 입력 창

- 종목코드, 주문구분, 주문조건, 수량, 가격을 입력후 주문을 실행합니다.

2 보유잔고 조회 창

- 현재 보유하고 있는 주식옵션 잔고 및 주문가능현금, 주문가능수량이 조회됩니다.
- 종목을 클릭하면 주문입력 창과 시세조회 창으로 해당 종목 정보가 연계됩니다.

3 시세조회 창

- 현재 조회된 선물옵션 종목의 현재가 및 호가 정보가 제공됩니다.
- 호가를 마우스로 클릭하면 주문 입력 창의 주문가격으로 입력됩니다.

COPYRIGHT KOREA INVESTMENT & SECURITIES CO.LTD.ALL RIGHTS RESERVED.

용어설명

- 시장가 주문 (Market order)
  종목, 수량은 지정하되 가격은 지정하지 않는 주문으로서 시장에 접수된 시점에서 매매가능한 가장 유리한 가격으로 매매를 성립시키는 것으로 하고 내는 주문이다. 이에따라 시장가호가는 지정가호가보다 가격적으로 우선하되 매도 시장가호가와 하한가의 매도 지정가호가가, 매수 시장호가와 상한가의 매수 지정가호가는 동일한 가격의 호가로 보아 처리한다.

- 조건부 지정가
  장 종료시의 가격을 단일가격에 의한 개별경쟁매매방법으로 결정하는 경우 시장가 주문으로 전환할 것을 조건으로 하는 지정가주문이다. 즉 시장중에 일정한 가격을 정해 주문을 냈으나 매매체결이 안된 경우 장마감 단일가매매시에 자동적으로 시장가 주문방식으로 전환되는 주문이다.

- 최유리지정가
  시장가호가처럼 호가할 때에는 가격을 지정하지 않으나 호가가 시장에 도달된 때 가장 빨리 집행될 수 있는 가격을「지정」한 것으로 간주하는 호가로서 시장가호가와 지정가호가의 성격을 동시에 갖고 있다.

COPYRIGHT KOREA INVESTMENT & SECURITIES CO.LTD.ALL RIGHTS RESERVED.

주식선물옵션 주문체결 [0996]

1. 화면개요

- 주식선물(주식옵션) 상품의 주문을 실행하는 화면입니다.
- 주식선물옵션 매도/매수/정정/취소/주문체결/당일매매 종합평가 화면이 탭(TAB)으로 구성되어 있어 한 곳에서 주문을 수행하고 간편하게 당일 주문내역 및 체결현황을 조회할 수 있습니다.

2. 화면설명

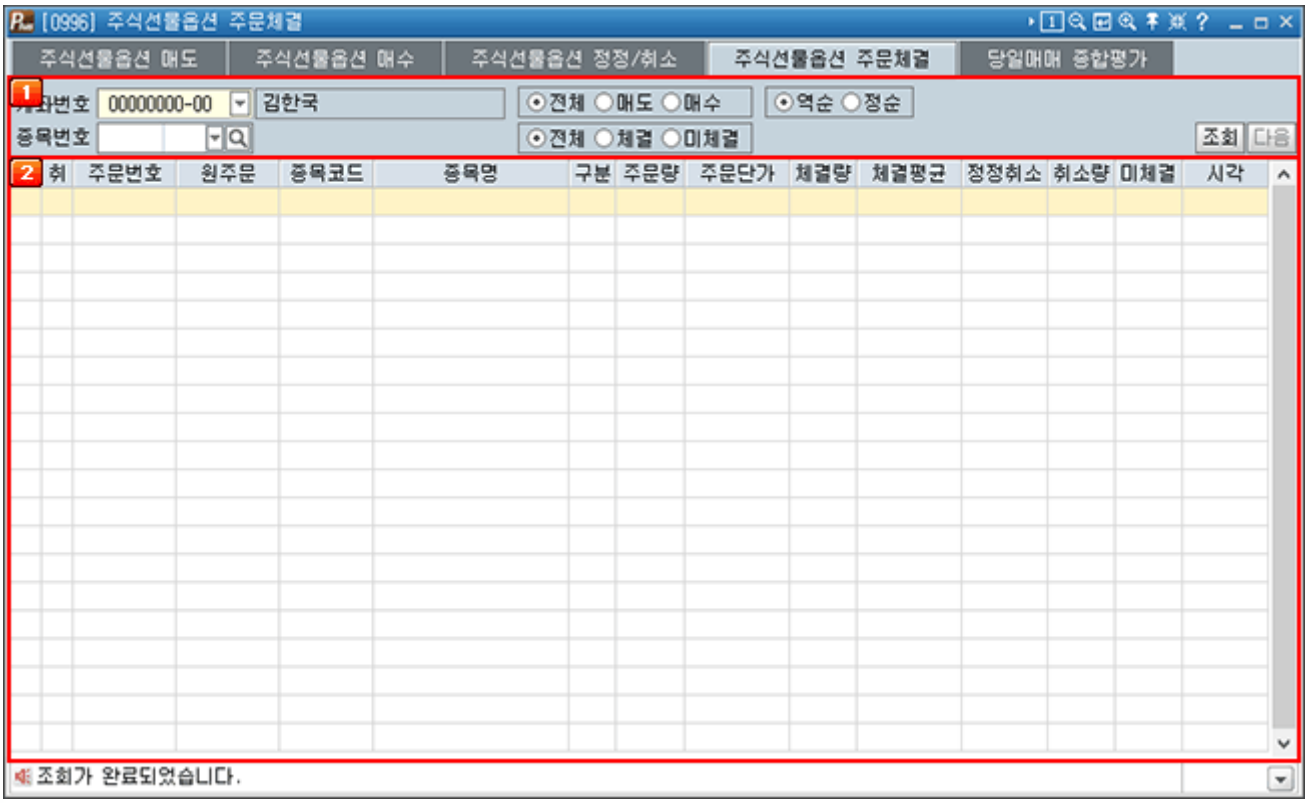

1 정보조회 선택 창

› 종목번호, 매수/매도, 체결/미체결 별 주문체결 내역을 조건별로 조회 가능합니다.

2 주문체결 조회 창

› 사용자가 주문한 내역에 대한 주문번호, 원주문, 종목명, 주문량, 주문단가, 체결량, 체결평균, 정정취소 등등의 항목이 제공됩니다.

COPYRIGHT KOREA INVESTMENT & SECURITIES CO.LTD.ALL RIGHTS RESERVED.

용어설명

- 시장가 주문 (Market order)
  종목, 수량은 지정하되 가격은 지정하지 않는 주문으로서 시장에 접수된 시점에서 매매가능한 가장 유리한 가격으로 매매를 성립시키는 것으로 하고 내는 주문이다. 이에따라 시장가호가는 지정가호가보다 가격적으로 우선하되 매도 시장가호가와 하한가의 매도 지정가호가가, 매수 시장호가와 상한가의 매수 지정가호가는 동일한 가격의 호가로 보아 처리한다.

- 조건부 지정가
  장 종료시의 가격을 단일가격에 의한 개별경쟁매매방법으로 결정하는 경우 시장가 주문으로 전환할 것을 조건으로 하는 지정가주문이다. 즉 시장중에 일정한 가격을 정해 주문을 냈으나 매매체결이 안된 경우 장마감 단일가매매시에 자동적으로 시장가 주문방식으로 전환되는 주문이다.

- 최유리지정가
  시장가호가처럼 호가할 때에는 가격을 지정하지 않으나 호가가 시장에 도달된 때 가장 빨리 집행될 수 있는 가격을「지정」한 것으로 간주하는 호가로서 시장가호가와 지정가호가의 성격을 동시에 갖고 있다.

COPYRIGHT KOREA INVESTMENT & SECURITIES CO.LTD.ALL RIGHTS RESERVED.

주식선물옵션 미니주문 [0999]

1. 화면개요

- 주식선물(주식옵션) 상품의 주문을 실행하는 화면입니다.
- 주식선물옵션 매도/매수/정정/취소/주문체결/당일매매 종합평가 화면이 탭(TAB)으로 구성되어 있어 한 곳에서 주문을 수행하고 간편하게 당일 주문내역 및 체결현황을 조회할 수 있습니다.

2. 화면설명

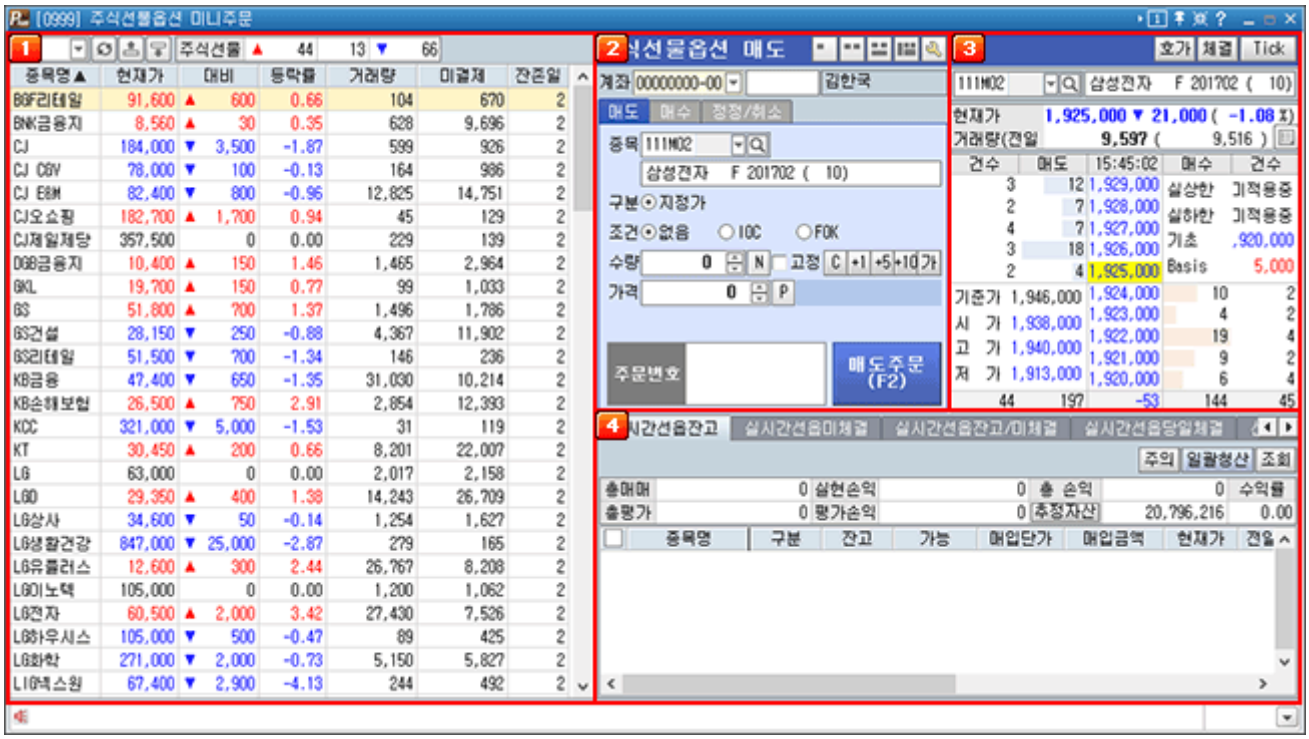

1 시세 조회 창

- 주식선물옵션 시세 제공합니다.

2 주문 입력 창

- 계좌 비밀번호, 종목코드, 주문구분, 수량, 가격을 입력한 후 주문을 실행합니다.

3 시세조회 창

- 현재 조회된 선물옵션 종목의 현재가 및 호가 정보가 제공됩니다.
- 호가를 마우스로 클릭하면 주문 입력 창의 주문가격으로 입력됩니다.

4 보유잔고 조회 창

- 현재 보유하고 있는 주식옵션 잔고 및 주문가능현금, 주문가능수량이 조회됩니다.
- 종목을 클릭하면 주문입력 창과 시세조회 창으로 해당 종목 정보가 연계됩니다.

COPYRIGHT KOREA INVESTMENT & SECURITIES CO.LTD.ALL RIGHTS RESERVED.

주식 종합주문(Tams) [1100]

1. 화면개요

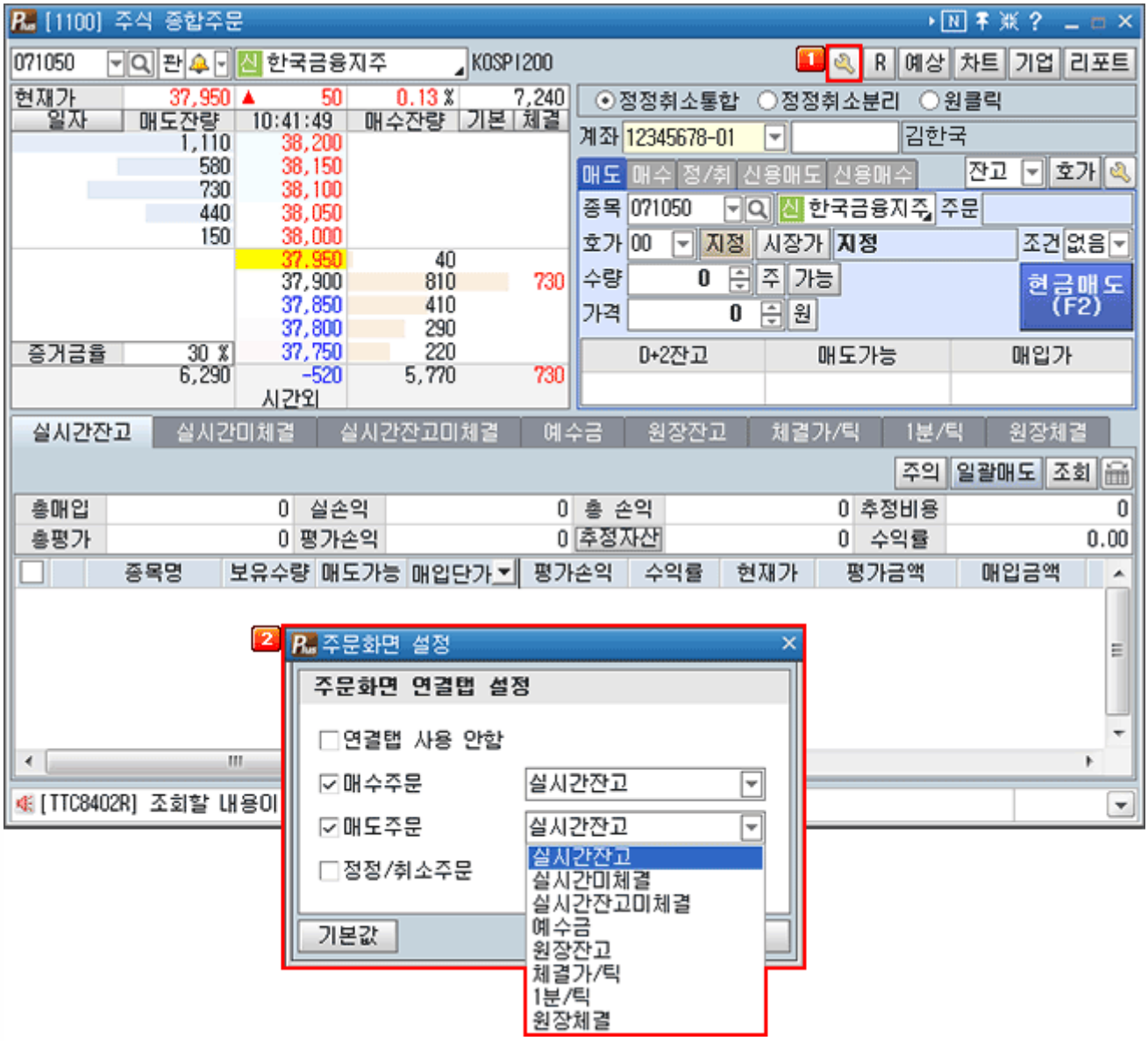

1 주문화면 연결 탭 설정 팝업 화면 실행

2 각 주문 화면과 연계할 정보 화면을 선택하거나 연계 기능을 취소한다.

COPYRIGHT KOREA INVESTMENT & SECURITIES CO.LTD.ALL RIGHTS RESERVED.

미니 주식주문(Ⅱ) [1112]

1. 화면개요



1 10호가

선택종목의 최우선 10호가를 조회할 수 있는 화면입니다.

" 기능버튼을 이용하여 10호가의 보기형식(대칭형,일자형)변경, 호가잔량막대,간략한 일봉, 기업분석정보,체결추이, Pivot/Demark 등의 정보를 한화면에서 조회할 수 있습니다. "

관련화면 : 종합미니 > 미니10호가 [0124]

COPYRIGHT KOREA INVESTMENT & SECURITIES CO.LTD.ALL RIGHTS RESERVED.

2 예상체결

장 시작전, 장종료 단일가(동시호가) 매매에 참여하기 위해, 접수되는 호가수량을 바탕으로 종목의 예상체결가를 예측하는 화면입니다.

관련화면 : 주식 > 예상체결 >예상체결가 추이 [0181]

3 상세

선택된 종목기업의 상장주식수, 자본금 등 상세정보데이타를 조회합니다.

관련화면 : 종합미니 > 미니거래원 [0126]

관련화면 : 종합미니 > 미니호가[0120]

4 거래원

선택종목에 대한 당일의 매도/매수 상위의 회원사 및 전일 또는 일정기간동안(5,10,20,40, 60) 의 매도/ 매수 상위 회원사 정보와 5호가정보를 조회할 수 있습니다.

관련화면 : 종합미니 > 미니거래원 [0126]

관련화면 : 종합미니 > 미니호가[0120]

5 틱

선택종목에 대한 틱차트와 5호가 정보를 조회할 수 있는 화면입니다.

관련화면 : 주식 > 현재가 (II) [0116] > 틱 Tab

관련화면 : 종합미니 > 미니호가[0120]

6 1분

선택종목에 대한 1분 차트와 5호가 정보를 조회할 수 있는 화면입니다.

관련화면 : 주식 > 현재가 (II) [0116] > 1분 Tab

종합미니 > 미니호가[0120]

7 시간별

선택종목에 대한 시간별 체결추이와 5호가 정보를 살펴 볼 수 있는 화면입니다.

관련화면 : 주식 > 종목 시세분석 > 시간별 체결(II) [0118]

종합미니 > 미니호가[0120]

8 일별

선택종목에 대한 일별 주가정보와 5호가 정보를 조회할 수 있는 화면입니다.

관련화면 : 주식 > 종목 시세분석 > 일자별 주가(II) [0117]

종합미니 > 미니호가[0120]

COPYRIGHT KOREA INVESTMENT & SECURITIES CO.LTD.ALL RIGHTS RESERVED.

선물옵션 주문 [1200]

1. 화면개요

- 선물옵션 주문을 실행할 수 있는 화면입니다.

2. 화면설명

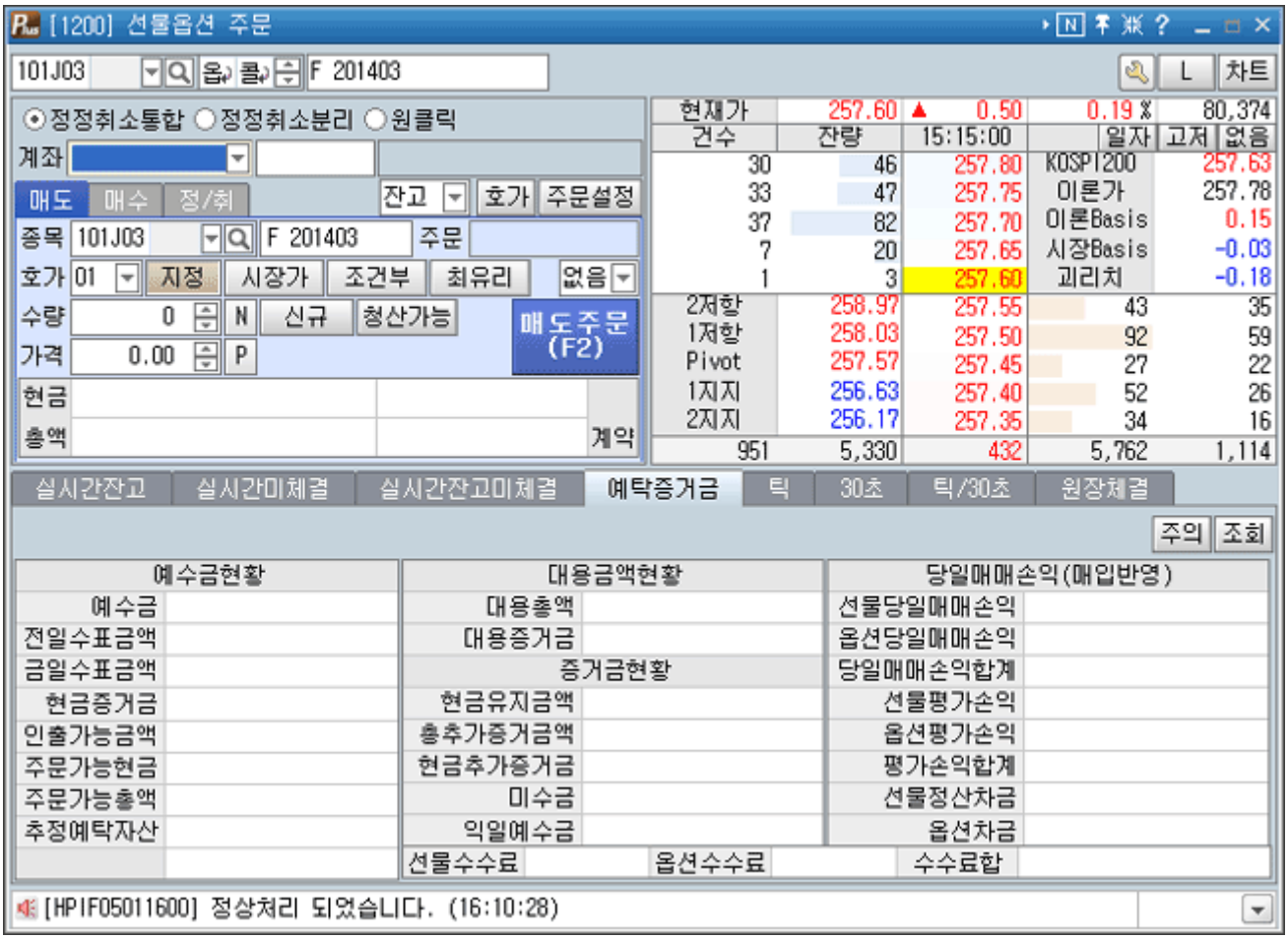

COPYRIGHT KOREA INVESTMENT & SECURITIES CO.,LTD.ALL RIGHTS RESERVED.

미니 선물옵션종합주문 [1212]

1. 화면개요

- 선물옵션 주문을 호가와 함께 미니화면으로 제공함으로써 사용자가 화면 공간 활용을 보다 용이하게 이용할 수 있는 화면입니다.

2. 화면설명



1 시세/체결추이 창

COPYRIGHT KOREA INVESTMENT & SECURITIES CO.LTD.ALL RIGHTS RESERVED.

1 현재가





2 틱차트





COPYRIGHT KOREA INVESTMENT & SECURITIES CO.LTD.ALL RIGHTS RESERVED.

③ 30초차트

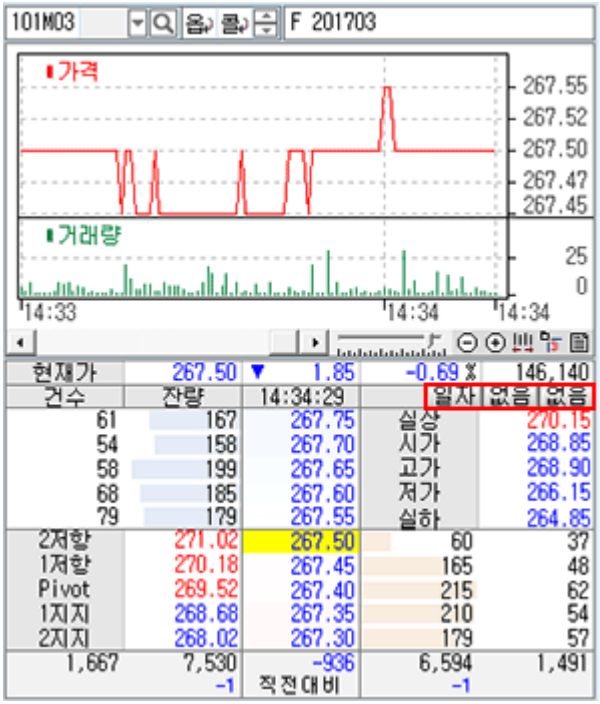



④ 1분차트





COPYRIGHT KOREA INVESTMENT & SECURITIES CO.LTD.ALL RIGHTS RESERVED.

⑤ 시간별

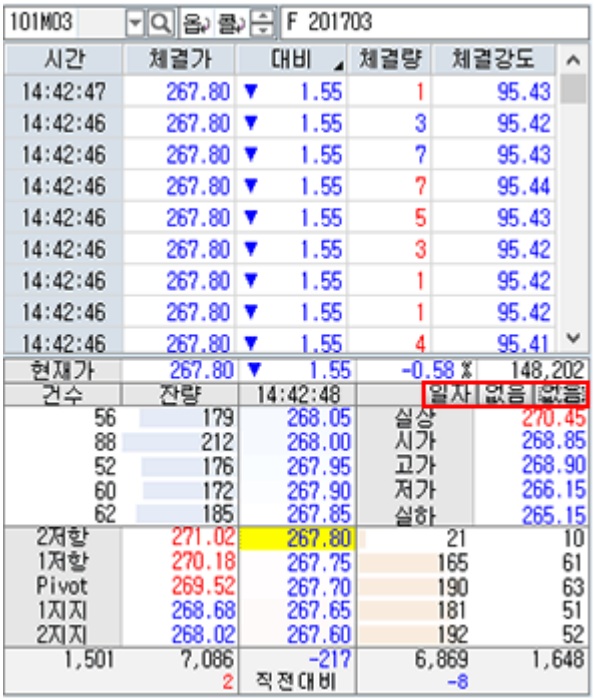

101M03	F 201703			
시간	체결가	대비	체결량	체결강도
14:42:47	267.80	▼ 1.55	1	95.43
14:42:46	267.80	▼ 1.55	3	95.42
14:42:46	267.80	▼ 1.55	7	95.43
14:42:46	267.80	▼ 1.55	7	95.44
14:42:46	267.80	▼ 1.55	5	95.43
14:42:46	267.80	▼ 1.55	3	95.42
14:42:46	267.80	▼ 1.55	1	95.42
14:42:46	267.80	▼ 1.55	1	95.42
14:42:46	267.80	▼ 1.55	4	95.41
현재가	267.80	▼ 1.55	-0.58 %	148,202
건수	잔량	14:42:48	일자	없음 | 없음
56	179	268.05	실상	270.45
88	212	268.00	시가	268.85
52	176	267.95	고가	268.90
60	172	267.90	저가	266.15
62	185	267.85	실하	265.15
2저항	271.02	267.80	21	10
1저항	270.18	267.75	165	61
Pivot	269.52	267.70	190	63
1지지	268.68	267.65	181	51
2지지	268.02	267.60	192	52
1,501	7,086	-217	6,869	1,648
	2	직전대비	-8	

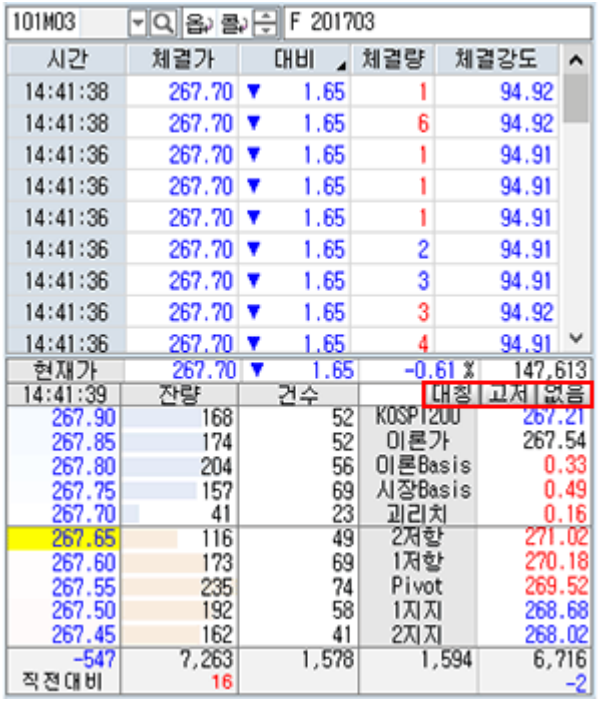

101M03	F 201703			
시간	체결가	대비	체결량	체결강도
14:41:38	267.70	▼ 1.65	1	94.92
14:41:38	267.70	▼ 1.65	6	94.92
14:41:36	267.70	▼ 1.65	1	94.91
14:41:36	267.70	▼ 1.65	1	94.91
14:41:36	267.70	▼ 1.65	1	94.91
14:41:36	267.70	▼ 1.65	2	94.91
14:41:36	267.70	▼ 1.65	3	94.91
14:41:36	267.70	▼ 1.65	3	94.92
14:41:36	267.70	▼ 1.65	4	94.91
현재가	267.70	▼ 1.65	-0.61 %	147,613
14:41:39	잔량	건수	대칭 | 고저 | 없음	
267.90	168	52	KOSPI200	267.21
267.85	174	52	이론가	267.54
267.80	204	56	이론Basis	0.33
267.75	157	69	시장Basis	0.49
267.70	41	23	괴리치	0.16
267.65	116	49	2저항	271.02
267.60	173	69	1저항	270.18
267.55	235	74	Pivot	269.52
267.50	192	58	1지지	268.68
267.45	162	41	2지지	268.02
-547	7,263	1,578	1,594	6,716
직전대비	16			-2

② 주문 창

① 매도

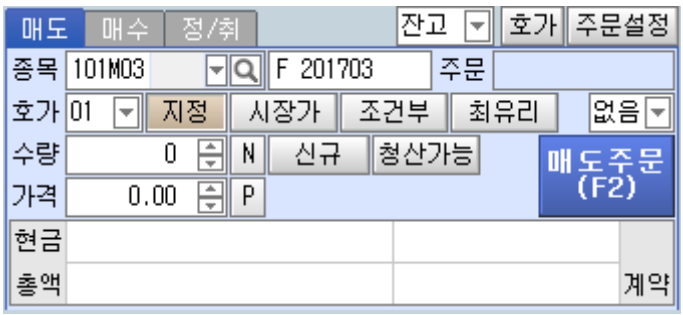

매도	매수	정/취	잔고	호가	주문설정
종목	101M03	F 201703	주문		
호가	01	지정	시장가	조건부	최유리	없음
수량	0	N	신규	청산가능	매도주문 (F2)
가격	0.00	P			
현금					
총액					계약

- 잔고 사용자 잔고를 선택하여 주문이 가능합니다.
- 호가 클릭 시 [0504] 선물옵션 미니호가 화면이 팝업됩니다.
- 주문설정 클릭 시 주문설정이 가능합니다.
- 주문구분을 선택합니다.

  지정 | 시장가 | 조건부 | 최유리 | 없음
- N 클릭 시 수량을 선택합니다.

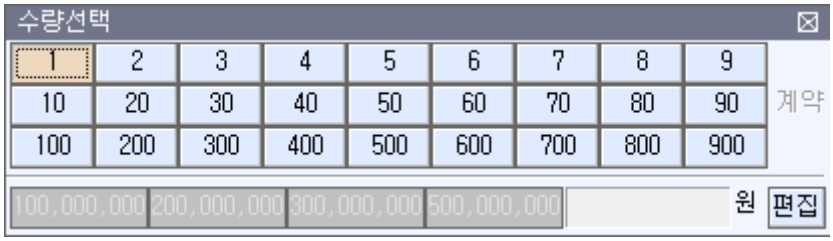

수량선택

1	2	3	4	5	6	7	8	9
10	20	30	40	50	60	70	80	90
100	200	300	400	500	600	700	800	900

100,000,000 | 200,000,000 | 300,000,000 | 500,000,000 원 편집

COPYRIGHT KOREA INVESTMENT & SECURITIES CO.LTD.ALL RIGHTS RESERVED.

- 신규 신규주문 시 클릭 합니다.
- 청산가능 청산 시 클릭 합니다.
- 주문을 실행합니다.

매도주문 (F2)

② 매수

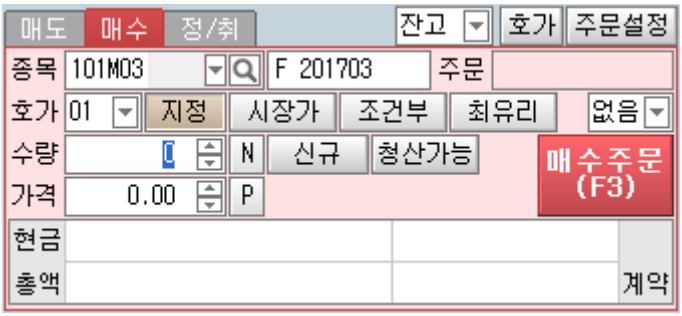

- 잔고 사용자 잔고를 선택하여 주문이 가능합니다.
- 호가 클릭 시 [0504] 선물옵션 미니호가 화면이 팝업됩니다.
- 주문설정 클릭 시 주문설정이 가능합니다.
- 주문구분을 선택합니다.

지정 | 시장가 | 조건부 | 최유리 | 없음

- N 클릭 시 수량을 선택합니다.

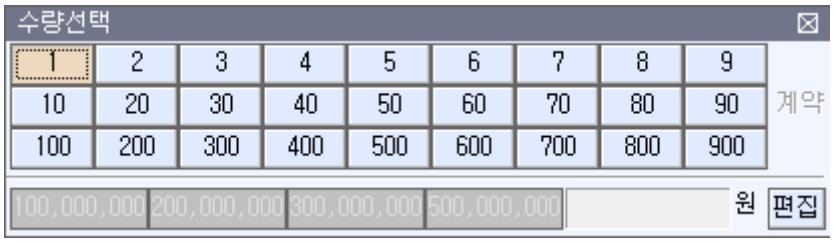

- P 클릭 시 가격을 선택합니다.

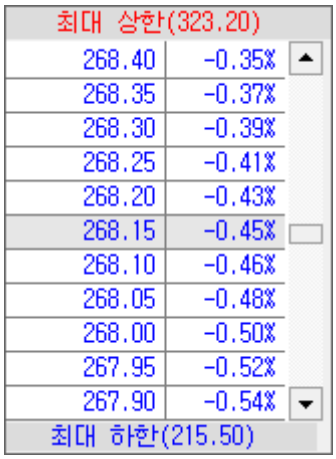

COPYRIGHT KOREA INVESTMENT & SECURITIES CO.LTD.ALL RIGHTS RESERVED.

- 신규 신규주문 시 클릭 합니다.
- 청산가능 청산 시 클릭 합니다.
- 주문을 실행합니다.



3 정정/취소

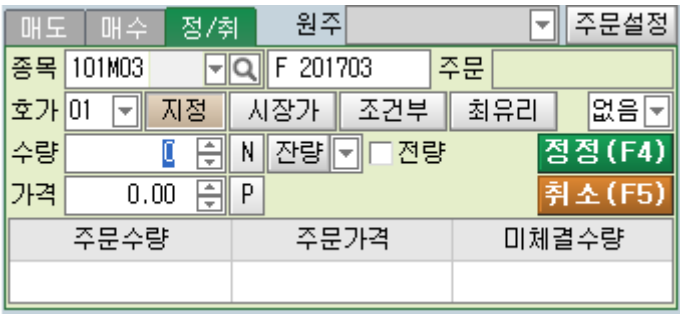

- 주문설정 클릭 시 주문설정이 가능합니다.
- 주문구분을 선택합니다.

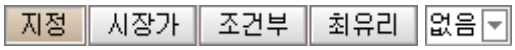

- N 클릭 시 수량을 선택합니다.

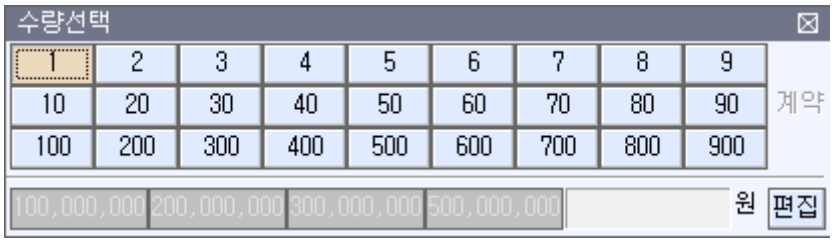



클릭 시 잔량 – 미체결 잔량 / 전량 – 미체결 전량

- P 클릭 시 가격을 선택합니다.

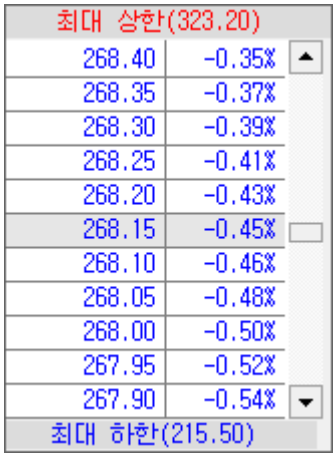

- 정정주문을 실행합니다.



- 취소주문을 실행합니다.



COPYRIGHT KOREA INVESTMENT & SECURITIES CO.LTD.ALL RIGHTS RESERVED.

용어설명

이론가

해당월물의 이론적 가치를 계산한 것으로 주가지수 선물 이론가격은 (주가지수 선물 이론가격 = 주가지수 + 기간 이자비용 – 기간배당수입) 로 계산되며, 해당월물과 이론가격간 비교를 통해 고평가 또는 저평가 여부를 판단할 수 있습니다.

괴리율

현재의 시장가가 이론가격으로부터 얼마나 벗어나 있는지에 대한 측정 자료입니다.
괴리도 = (현재가 – 이론가격)

Pivot/Demark

피봇/디마크 분석은 전일의 주가를 바탕으로 산출된 수치들을 당일의 기본적인 지지/저항수준으로 파악하여, 당일매매의 가이드 라인으로 활용하는 단기적인 매매기법입니다.
피봇분석: 피봇분석은 전일 고가, 저가, 종가를 평균하여 당일의 중심가격(Pivot Point)을 산출하고 이를 중심으로 당일의 지지/저항 가격대를 산출하여 평균적인 주가흐름을 예상하는데, 피봇의 각 값은 다음과 같이 구합니다.

→ 2차 저항 = 피봇포인트 + 고가 – 저가
→ 1차 저항 = (2 X 피봇포인트) – 저가
→ 피봇포인트 = (고가 + 저가 + 종가)/3
→ 1차 지지 = (2 X 피봇포인트) – 고가
→ 2차 지지 = 피봇포인트 – 고가 + 종가

만약 다음날의 주가가 피봇포인트 이상에서 움직인다면 강세장을, 피봇포인트 이하에서 움직인다면 약세장을 의미하며, 각각의 1,2차 저항/지지선은 주가변동의 예상폭으로 활용됩니다.

디마크분석: 기술적분석가인 디마크에 의해 개발된 디마크분석은 전일 주가움직임 중 중요한 가격에 가중치로 주어 당일의 주가흐름을 예측하려는 피봇분석의 변형으로, 디마크 분석의 각 값은 다음과 같이 구합니다.
피봇분석: 피봇분석은 전일 고가, 저가, 종가를 평균하여 당일의 중심가격(Pivot Point)을 산출하고 이를 중심으로 당일의 지지/저항 가격대를 산출하여 평균적인 주가흐름을 예상하는데, 피봇의 각 값은 다음과 같이 구합니다.
→ 시가 > 종가: X = (고가 +저가 +종가+저가) / 2
→ 시가 < 종가: X = (고가 +저가+종가+고가) / 2
→ 시가 = 종가: X = (고가+저가+종가+종가) / 2
→ 다음날의 목표고가= X – 저가
→ 다음날의 목표저가 = X –고가

다음날 시가가 목표가격대 범위내에서 시작한다면 목표고가가 저항대로, 목표저가가 지지대로 작용하며, 시가가 목표고가보다 높게 형성된다면 단기적 상승추세를, 목표저가 아래에서 형성된다면 단기적 하락추세로 해석합니다.

COPYRIGHT KOREA INVESTMENT & SECURITIES CO.LTD.ALL RIGHTS RESERVED.

주식분할매수 [1213]

1. 화면개요

- 한번의 주문입력으로 여러 단계의 호가에 동일수량의 주문을 동시에 내는 화면입니다.

2. 화면설명

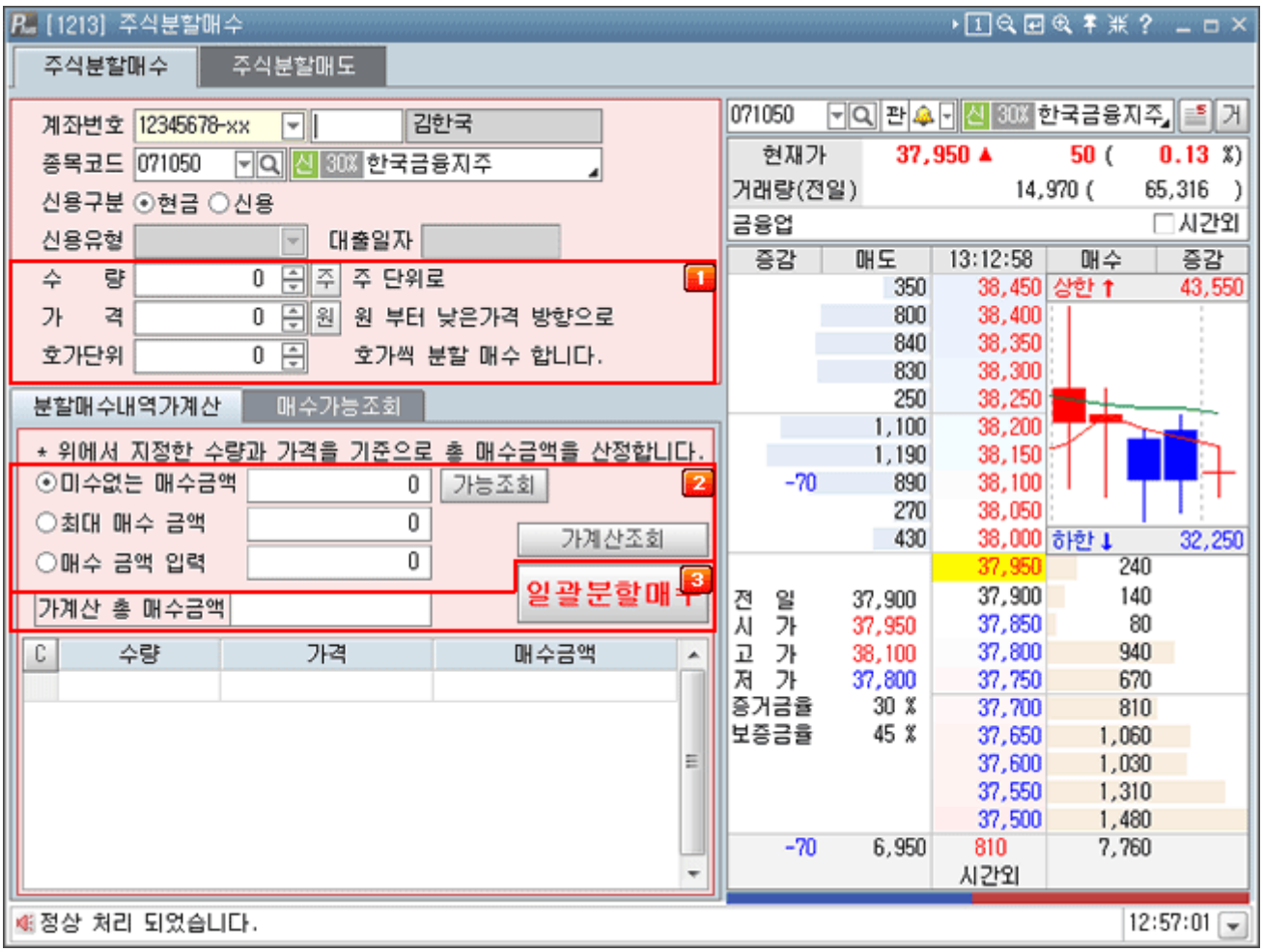

1 주문할 수량과 기준이 되는 가격을 입력하고 호가단위를 지정합니다.

2 주문하고자 하는 수량을 입력하고 가계산 조회를 클릭하면 하단에 주문할 가격,수량, 금액을 표시합니다. 주문가격은 매수의 경우 입력한 가격보다 입력한 호가단위기준으로 낮은 가격에 대해, 매도의 경우 높은 가격에 대해 순차적으로 표시합니다. 일괄분할매도 버튼 클릭시 해당 주문이 동시에 실행됩니다.

3 가계산 조회버튼 클릭 시 실제 주문이 나가는 매도금액을 표시합니다. 선택한 매도수량을 초과하지 않는 범위내에서 주문이 가능합니다.
선택버튼을 클릭하면 하단에 주문낼 수량/가격 전체를 선택하고 해제시에는 전체를 해제합니다.

COPYRIGHT KOREA INVESTMENT & SECURITIES CO.LTD.ALL RIGHTS RESERVED.

주식분할매도 [1214]

1. 화면개요

- 한번의 주문입력으로 여러 단계의 호가에 동일수량의 주문을 동시에 내는 화면입니다.

2. 화면설명

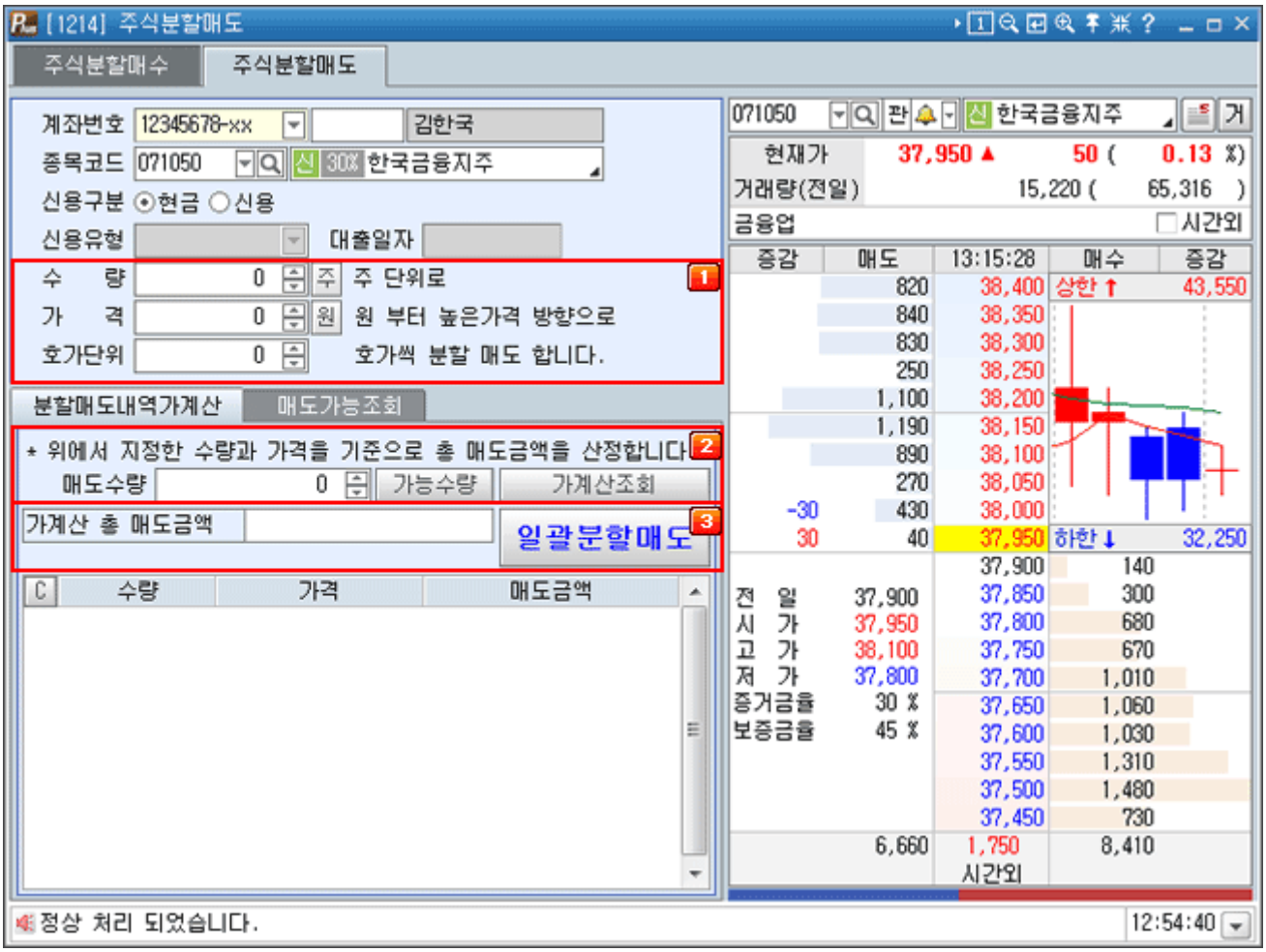

1 주문할 수량과 기준이 되는 가격을 입력하고 호가단위를 지정합니다.

2 주문하고자 하는 수량을 입력하고 가계산 조회를 클릭하면 하단에 주문할 가격,수량, 금액을 표시합니다. 주문가격은 매수의 경우 입력한 가격보다 입력한 호가단위기준으로 낮은 가격에 대해, 매도의 경우 높은 가격에 대해 순차적으로 표시합니다. 일괄분할매도 버튼 클릭시 해당 주문이 동시에 실행됩니다.

3 가계산 조회버튼 클릭 시 실제 주문이 나가는 매도금액을 표시합니다. 선택한 매도수량을 초과하지 않는 범위내에서 주문이 가능합니다.
선택버튼을 클릭하면 하단에 주문낼 수량/가격 전체를 선택하고 해제시에는 전체를 해제합니다.

COPYRIGHT KOREA INVESTMENT & SECURITIES CO.LTD.ALL RIGHTS RESERVED.

주식 실시간계좌잔고 [2100]

1. 화면개요

- 체결기준으로 실시간잔고 및 실시간 주문체결현황(체결/미체결) 정보를 조회할 수 있는 화면으로 잔고,미체결,잔고/미체결,당일체결,매수가능,예수금,익일반대매매,신용잔고,매매상세,일별수익율 정보를 제공하고 있습니다.

2. 화면설명

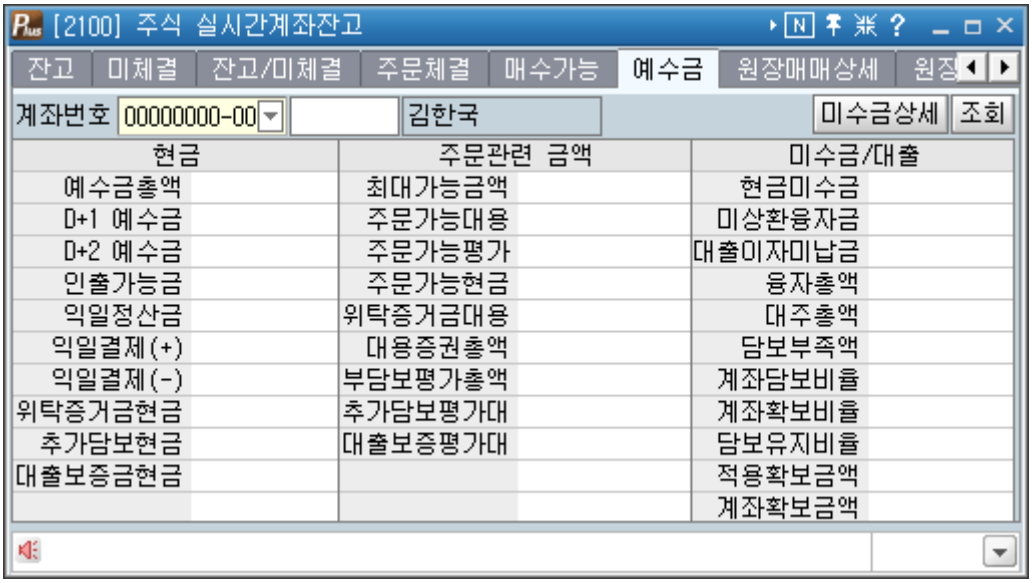

1 잔고

(1) 조회할 탭 화면을 선택합니다.

(2) 잔고, 미체결, 잔고/미체결, 당일체결탭 까지 비밀번호 없이 조회가능합니다. 비밀번호 자동 입력되기를 원하시는 고객께서는 종합설정_보안설정에 비밀번호 저장을 선택하시면 됩니다.

(1) 잔고

사용자의 계좌 요약정보(총매입금액,총평가금액,실현손익 등)를 화면 상단에 제공하고, 보유한 종목의 잔고정보는 화면 하단에 제공됩니 다.

화면 하단에서 조회 가능한 종목수는 최대 50종목입니다.

일괄매도 기능

보유잔고의 종목명 앞 체크박스에 체크한 후 일괄매도 버튼을 클릭하시면 일괄적으로 매도주문이 수행 됩니다. 단, 20개이상 선택할 수 없습니다.

선택하신 종목의 구분, 유형, 매도수량,주문가,대출일자등을 확인하시고 버튼 클릭시 주문이 실행됩니다.

(A) 총매입 : 보유잔고 종목의 매입금액 합계입니다.

(B) 총평가 : 보유잔고 종목을 현재가로 산정한 평가금액 합계입니다.

(C) 실현손익 : 당일 매도분에 대한 손익평가을 의미하며, 실시간 업데이트가 되지 않으므로 클릭하여 데이터를 조회합니다. (실현손익 = 당일매도 금액 - 매도분매입금액 - 제비용)

(D) 평가손익은 현재가 기준으로 청산할 경우의 손익을 의미합니다. (평가손익 = (현재가 - 매입단가) * 매입수량 - 제비용)

(E) 총손익 : 실현손익 과 평가손익의 금액을 합산한 내역이 조회됩니다.

COPYRIGHT KOREA INVESTMENT & SECURITIES CO.LTD.ALL RIGHTS RESERVED.

Ⓕ 일괄매도 : 추정자산은 조회시점 사용자의 보유잔고 평가액을 포함한 총자산이며, 실시간 업데이트 되지 않습니다. 따라서, 새롭게 추정자산 조회를 원하실 경우에는, “추정자산” 버튼을 클릭하여 데이터를 조회하시면 됩니다. 추정자산 = D+2추정예수금 + (보유잔고)평가금액다.

Ⓖ 제비용 : 매입수수료 + 매도수수료 + 제세금의 합계금액입니다.

Ⓗ 수익률 : 해당계좌에 대한 수익률이 조회됩니다.

2 미체결

미체결 된 주문내역 정보를 제공하는 화면입니다.

① 일괄정정/일괄취소(, 일괄정정 및 일괄취소버튼을 클릭하여 미체결된 주문을 일괄적으로 정정하거나 취소할 수 있는 기능을 제공합니다.

3 잔고/미체결

보유잔고와 미체결 주문내역을 동시에 조회할 수 있는 화면입니다.

① 잔고영역과 미체결주문 영역을 좌/우 세로형태로 제공합니다.

② , , 버튼을 클릭하시면 일괄주문기능을 동일하게 제공합니다.

4 당일체결

당일 수행한 전체 주문내역을 조회할 수 있는 화면입니다.
화면 상단에서 매도,매수,체결,미체결 등의 버튼을 클릭하면 해당 주문내역이 조회됩니다.

5 매수가능

사용자의 현금결제주문가능금액 및 미수를 포함한 최대주문가능금액 조회가 가능하며, 특정종목을 선택하여 그 종목에 대 한 주문가능수량을 조회할 수 있습니다.

① 현금결제 주문가능금액 = (예수금-현금미수금+전일매매정산금액+금일매매정산금액) * (1-수수료율) + 수수료잔차
금일매매정산금액의 매수의 경우에는 주문기준으로 계산합니다.

② 최대 주문가능금액=(주문가능현금+주문가능대용)×2.5
현금이 '0'인 경우에도 주문가능대용의 2.5배까지 주문이 가능
주문가능현금=예수금에서 증거금현금 및 추가담보현금을 차감한 금액

6 예수금

현재의 주문체결 기준으로 예수금, 인출가능금,익일정산금, 최대가능금액, 현금미수금등의 원장잔고 정보를 조회할 수 있는 화면입니다.

① 예수금 : 조회 시점의 고객계좌에 보유중인 현금총액

② 인출가능금액 : 예수금에서 증거금현금과 수표금액을 차감한 금액입니다.

③ 주문가능현금 – 예수금에서 증거금현금을 차감한 금액입니다.
(수표입금시 주문가능현금에는 포함되고 인출가능현금에서는 차감됨)

④ 주문가능대용 = 대용금 – 증거금대용

⑤ 현금미수금 – 매매대금 결제시 예수금이 부족한 경우 발생합니다.

⑥ 융자총액 = 융자주식×체결가×40%

⑦ 대주총액 = 대주주식 X 전일종가

COPYRIGHT KOREA INVESTMENT & SECURITIES CO.LTD.ALL RIGHTS RESERVED.

8 추가담보현금

신용거래계좌 중 과대하락(융자인 경우) 또는 과대상승(대주인 경우)에 따른 깡통계좌 발생을 사전에 방지하고자 일정비율의 담보비율을 설정(당사는 200%)하고 보유 신용잔고×종가(원담보라 함)로 계산한 금액이 200%에 미달하는 경우 고객이 보유하고 있는 대용증권 또는 예수금에서 추가로 담보를 설정하며 이 때 추가로 설정되는 담보가 현금일 때 "추가담보현금" 이라 함

7 익일반대매매

미수금이 발생된 계좌에 미수금을 변제하지 않아 익일 반대매매 처리될 예정내역을 제공하는 화면입니다. (전일/금일 매매분 및 현금입금 등이 실시간 반영되어 조회됩니다)

반대매매수량

반대매매 수량은 총 예정금액에 수수료 및 거래세, 농특세 등을 포함한 금액을 하한가로 나누어 수량을 산출

8 신용잔고

신용거래 (융자/대주) 및 매입자금대출 거래에 의한 '결제기준 신용잔고'를 조회할 수 있는 화면입니다.

1 융자매입금액 : 신용으로 매입한 보유종목의 매입금액 합계

2 융자평가금액 : 신용 보유잔고를 현재가로 환산한 평가금액 합계

3 담보비율 : 담보금액 (원 담보금액 + 부 담보금액)] ÷ [대출 및 신용 금액]

4 담보부족액 : 담보부족액이란 보유담보금액에서 필요담보금액을 차감한 값이며, 보유담보금액이 필요담보금액 보다 작은 경우 담보부족액이 발생합니다.

9 매매상세

당일매매 내역을 거래건별, 전체로 조회할 수 있는 화면입니다.

1 화면상단의 매도는 당일 매도거래 전체의 합계 데이터입니다.

2 화면상단의 매수는 당일 매수거래 전체의 합계 데이터입니다.

10 일별수익률

일자별 매매에 의한 투자이익 및 수익율 정보를 조회할 수 있는 화면입니다.

COPYRIGHT KOREA INVESTMENT & SECURITIES CO.LTD.ALL RIGHTS RESERVED.

선물옵션 실시간체결잔고 [2200]

1. 화면개요

- 선물옵션 실시간 체결잔고 화면으로 총매매, 총평가, 실현손익, 평가손익, 총손익, 추정자산, 수익률 및 잔고를 제공하며, 일괄청산 기능이 가능합니다.

2. 화면설명

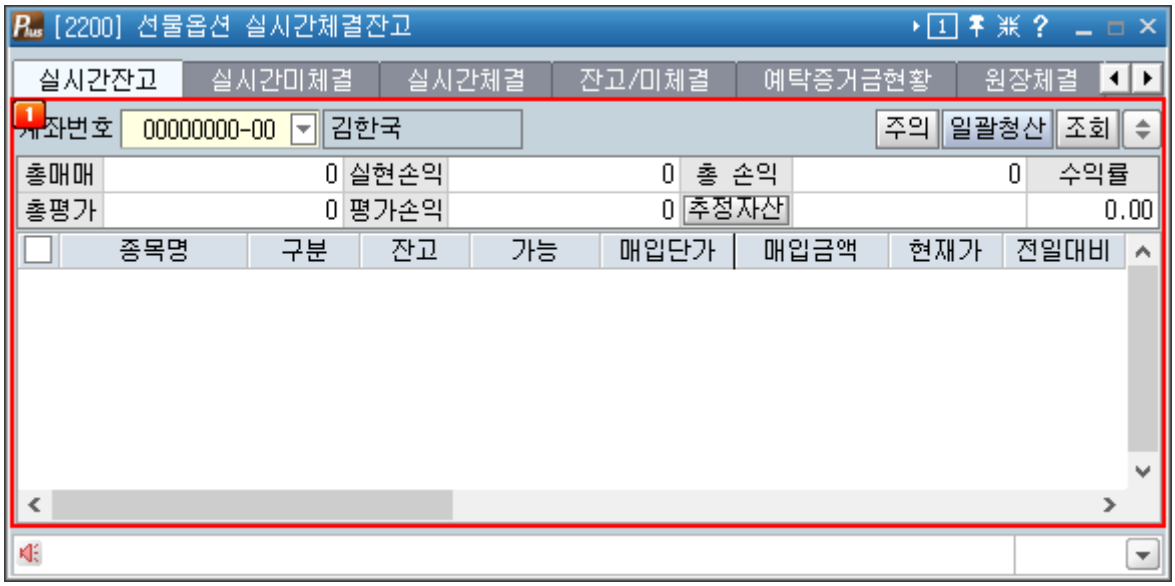

1 체결잔고 조회 창

› 주의 클릭 시 실시간 체결에 대한 주의사항이 팝업되며, 자세한 내용을 확인하신 후 확인 버튼을 클릭합니다.

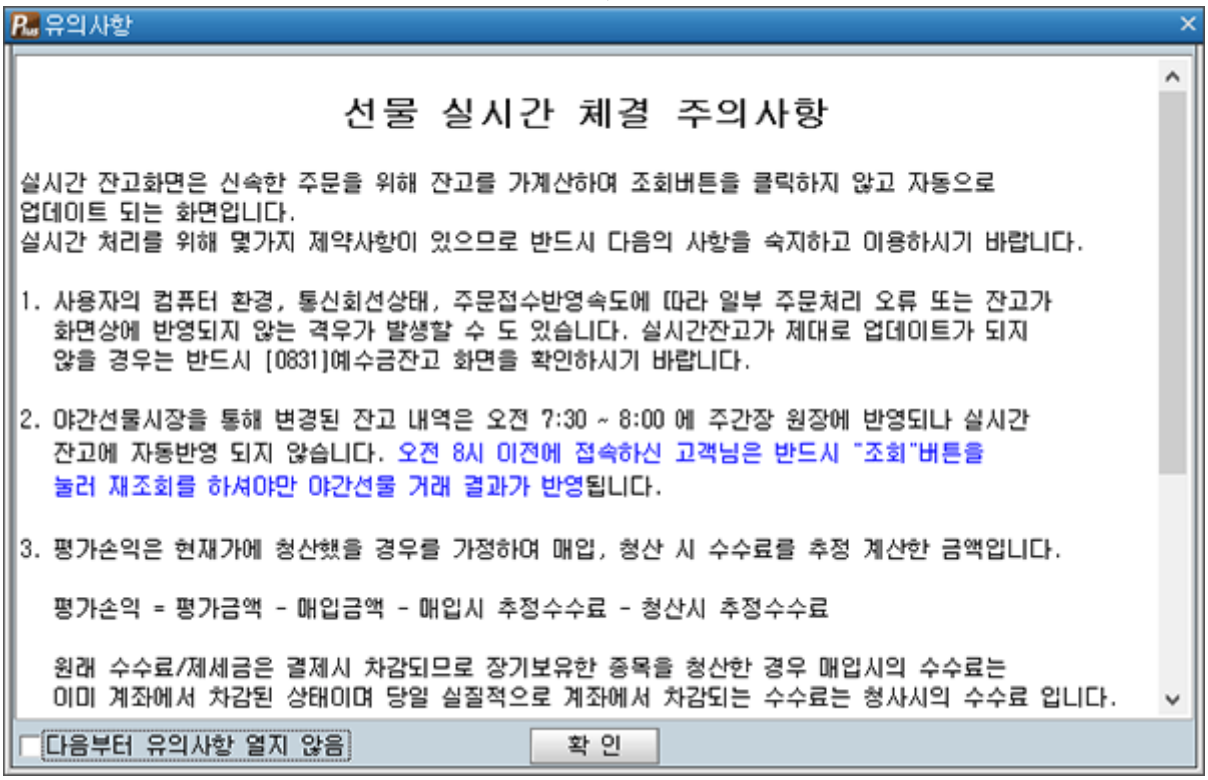

› 일괄청산 일괄 청산이 가능합니다.

COPYRIGHT KOREA INVESTMENT & SECURITIES CO.LTD.ALL RIGHTS RESERVED.

주식옵션 주문체결 [2300]

1. 화면개요

- 주식옵션 주문체결을 상세하게 확인할 수 있는 화면입니다.

2. 화면설명

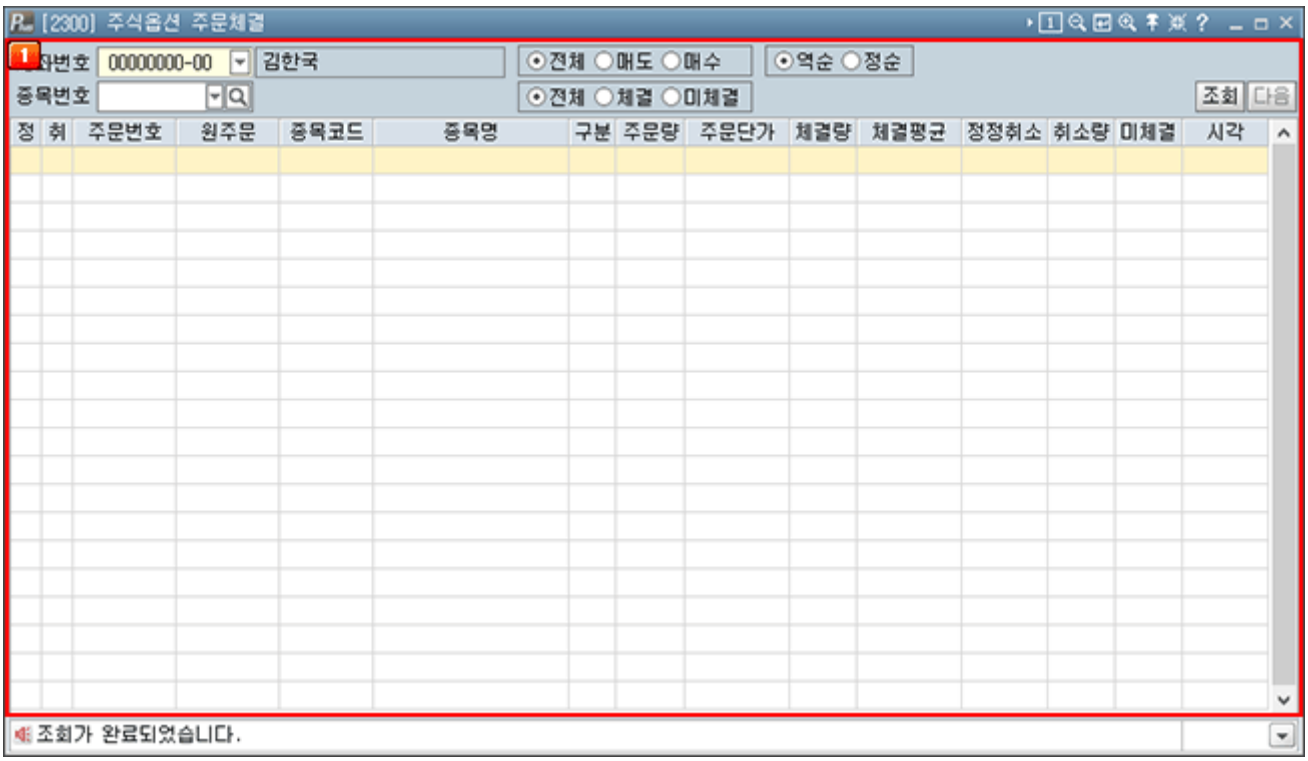

1 주문체결 확인 창

- 사용자가 주식옵션 매매에 따른 당일 주문체결내역을 확인할 수 있습니다.
- 종목별 조회가 가능하며, 전체/체결/미체결 항목별 조회가 가능합니다.

COPYRIGHT KOREA INVESTMENT & SECURITIES CO.LTD.ALL RIGHTS RESERVED.

한경컨센서스 [4101]

1. 화면개요

- 국내 외 증권사 애널리스트들이 제공하는 기업,업종,시황 리서치 보고서 화면입니다.

2. 화면설명



COPYRIGHT KOREA INVESTMENT & SECURITIES CO.,LTD.ALL RIGHTS RESERVED.

주식 종합주문(Ⅲ) [4989]

1. 화면개요

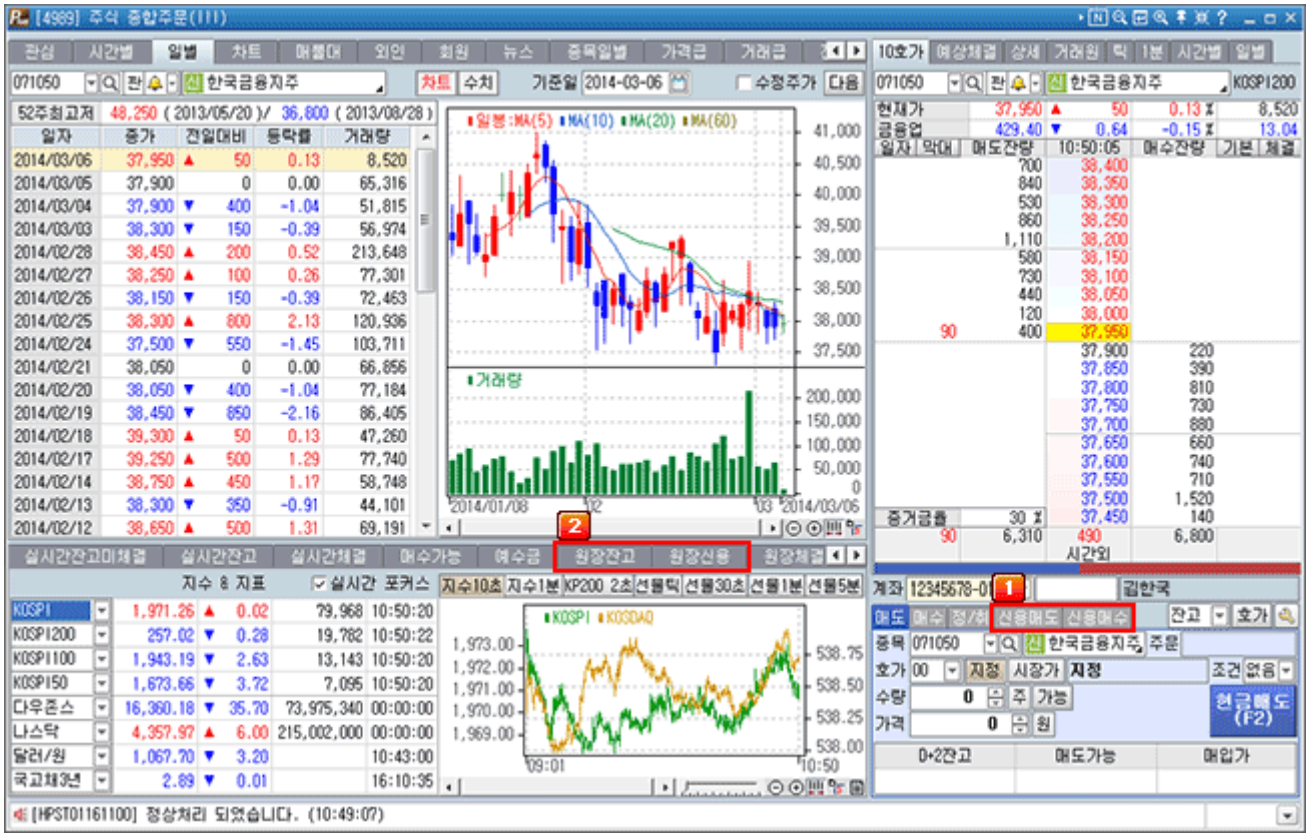

2. 화면설명

1 신용매도/매수 주문을 실행할 수 있습니다.

2 신용 잔고조회를 할 수 있습니다.

COPYRIGHT KOREA INVESTMENT & SECURITIES CO.LTD.ALL RIGHTS RESERVED.

약관 및 고객 유의사항 [5067]

1. 화면개요

- 약관 및 고객 유의사항을 확인할 수 있는 화면입니다.

2. 화면설명



1 약관 및 유의사항 영역

› 전체

설명서, 서비스약관, 고객유의사항 등등을 제공하는 화면입니다.

› 개인(신용)정보관련사항

개인정보처리방침, 신용정보 활용체제의 공시, 고객정보 취급방침 등등에 대한 약관 및 고객유의사항을 제공하는 화면입니다.

COPYRIGHT KOREA INVESTMENT & SECURITIES CO.LTD.ALL RIGHTS RESERVED.

종합보유자산 현황 [5400]

1. 화면개요

- 자산현황을 전체, 상품별(주식/선물옵션/펀드,CMA,신탁/랩 등)로 조회할 수 있는 종합잔고평가 화면입니다.
  단, (조회불가 선택한) 창구거래 전용계좌는 평가 및 계좌 리스트에서 제외됩니다.

2. 화면설명

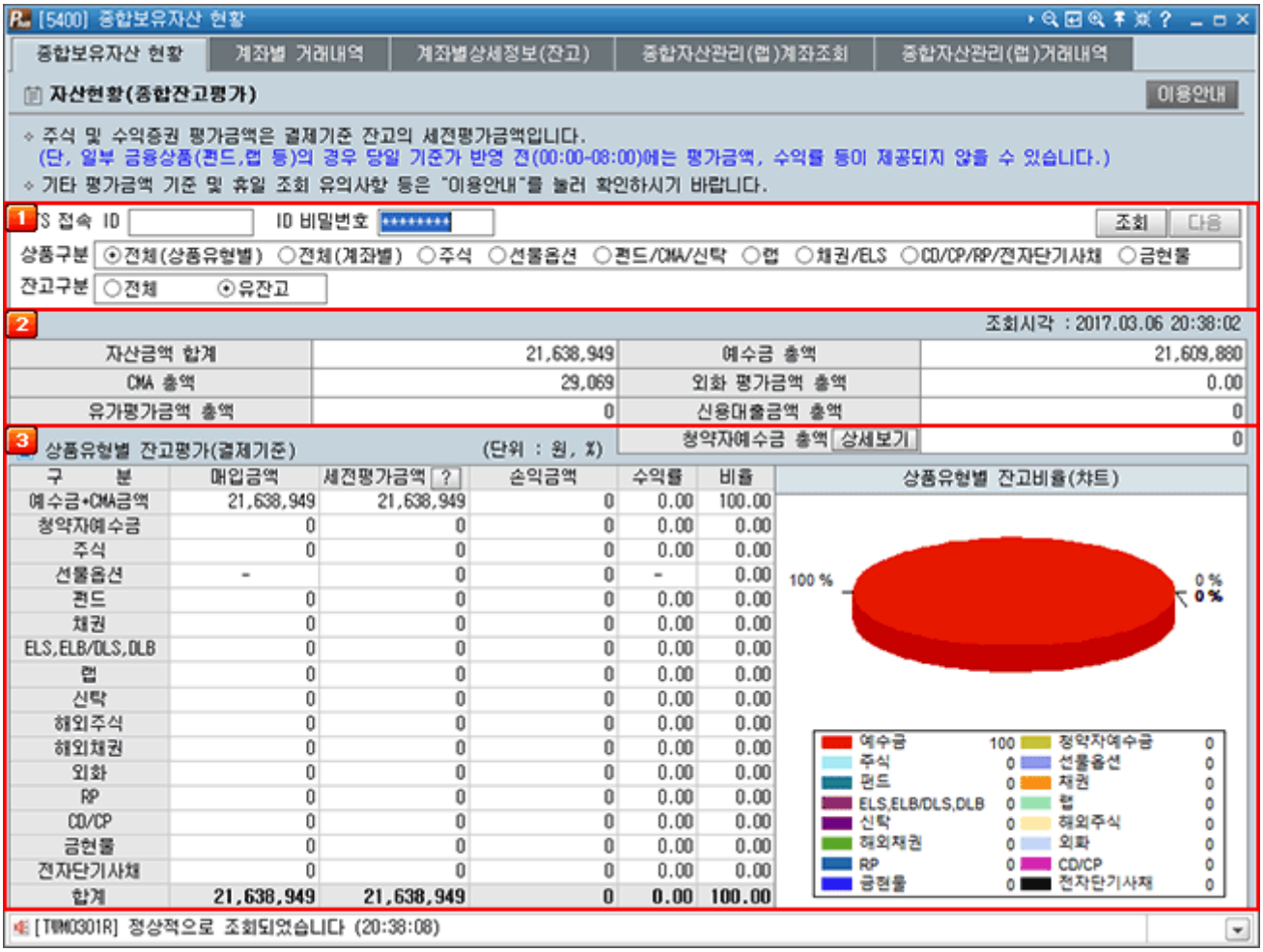

1 ID 비밀번호 입력 및 조회구분 설정

- ID 비밀번호 입력 및 조회상품 구분을 선택하는 항목입니다.
  - 상품구분 중 전체(계좌별), 펀드/CMA/신탁 선택 시 잔고구분(전체/유잔고) 선택이 가능합니다.
  - 계좌비밀번호가 아닌 ID 비밀번호 입력임을 유의하시기 바랍니다.

2 보유 총액 확인

- 선택한 상품구분에 해당하는 보유 총액을 확인할 수 있습니다.
  - 총액 항목 : 자산금액, CMA, 유가평가금액, 예수금, 외화 평가금액, 신용대출금액

COPYRIGHT KOREA INVESTMENT & SECURITIES CO.LTD.ALL RIGHTS RESERVED.

3 잔고평가 확인

- 선택한 상품구분에 해당하는 잔고평가를 확인할 수 있습니다.
  - 매입금액, 평가금액, 손익금액, 수익률 등의 확인이 가능합니다.

3. 유의사항

- 평가금액 기준
  - 증권자산 평가금액은 결제기준잔고와 현재가로 평가됩니다. (영업일이 아닌 경우에는 전일종가로 평가됩니다.)
  - 펀드자산은 당일 기준가로 평가되며, 영업일이 아닌 경우에는 직전 영업일의 기준가로 평가되어 세전평가금액으로 조회됩니다.
  - 선물옵션은 평가금액, 손익금액만 제공되며, 증거금으로 거래되므로 수익률은 제공되지 않습니다.
- 휴일 조회
  - CMA계좌의 잔고는 비영업일 조회 시 비영업일 발생한 입/출금거래 반영이 다음 영업일에 반영될 수 있으므로 실제 보유잔고와 차이가 발생할 수 있습니다.
  - 휴일조회 시 보유하신 계좌 중 재투자 대상펀드가 포함된 경우 해당계좌는 '결산 작업 중'으로 조회되며 평가에서 제외됩니다.
  - 랩어카운트 상품은 비영업일 조회 시 보유수익증권 평가금액이 잔고좌수와 동일하게 표기되어 영업일 평가금액과 차이가 발생할 수 있습니다.
- 기타 사항
  - 자산현황(종합잔고평가) 화면의 자산은 실시간으로 제공되지 않습니다.
    주식계좌의 당일 입출금 및 실시간 정보를 확인하시려면 [0808]잔고종합화면을 이용하시기 바랍니다.
  - 영업일 23:50~24:10과 비영업일 중 일부시간은 시스템 점검으로 인해 조회가 원할하지 않을 수 있습니다.
  - 만기일항목은 최초 만기일이며, 만기 연장이후에도 최초만기일 이후 환매수수료가 면제되니 이점 참고하시기 바랍니다.

COPYRIGHT KOREA INVESTMENT & SECURITIES CO.LTD.ALL RIGHTS RESERVED.

신용매도(II) [7027]

1. 화면개요

- 신용매도 주문이 가능한 화면입니다.

2. 화면설명

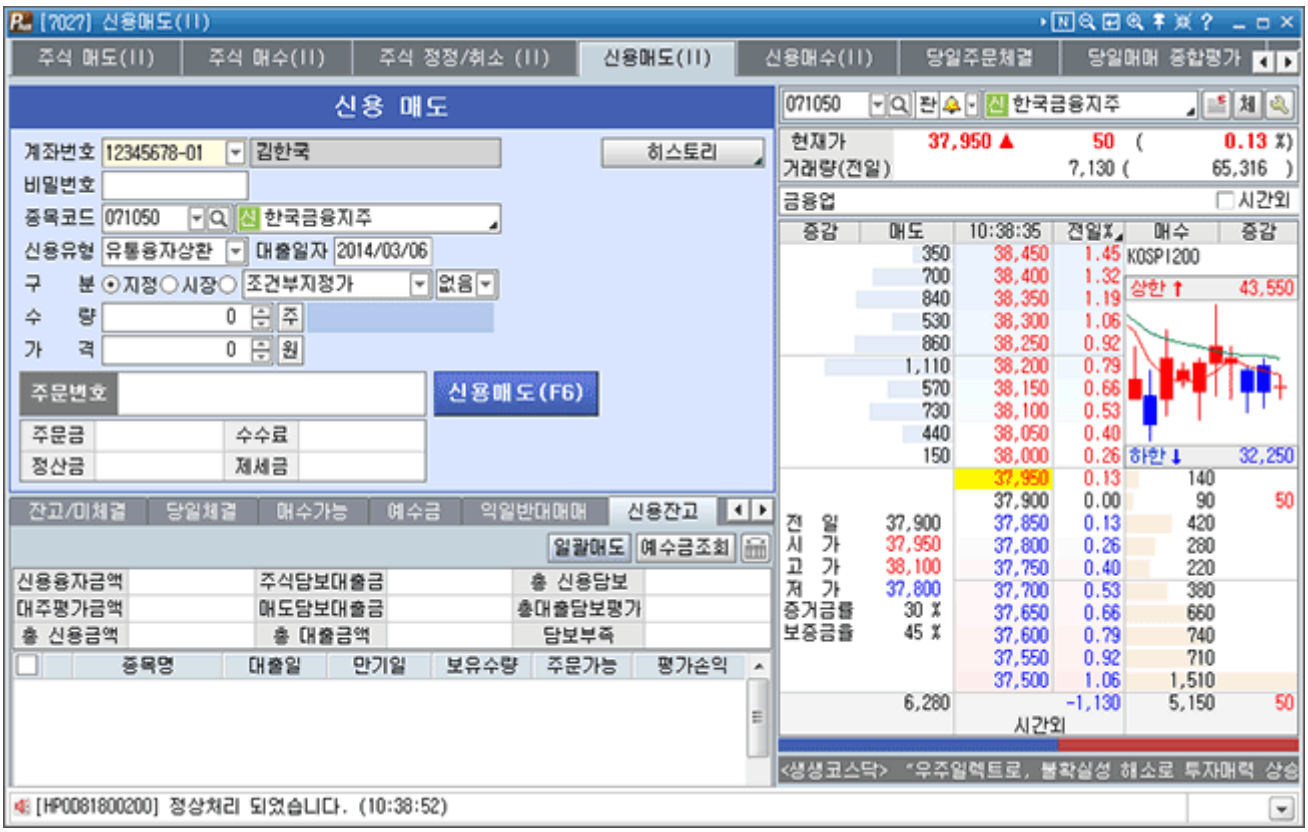

COPYRIGHT KOREA INVESTMENT & SECURITIES CO.LTD.ALL RIGHTS RESERVED.

신용매수(II) [7028]

1. 화면개요

- 신용매수 주문이 가능한 화면입니다.

2. 화면설명

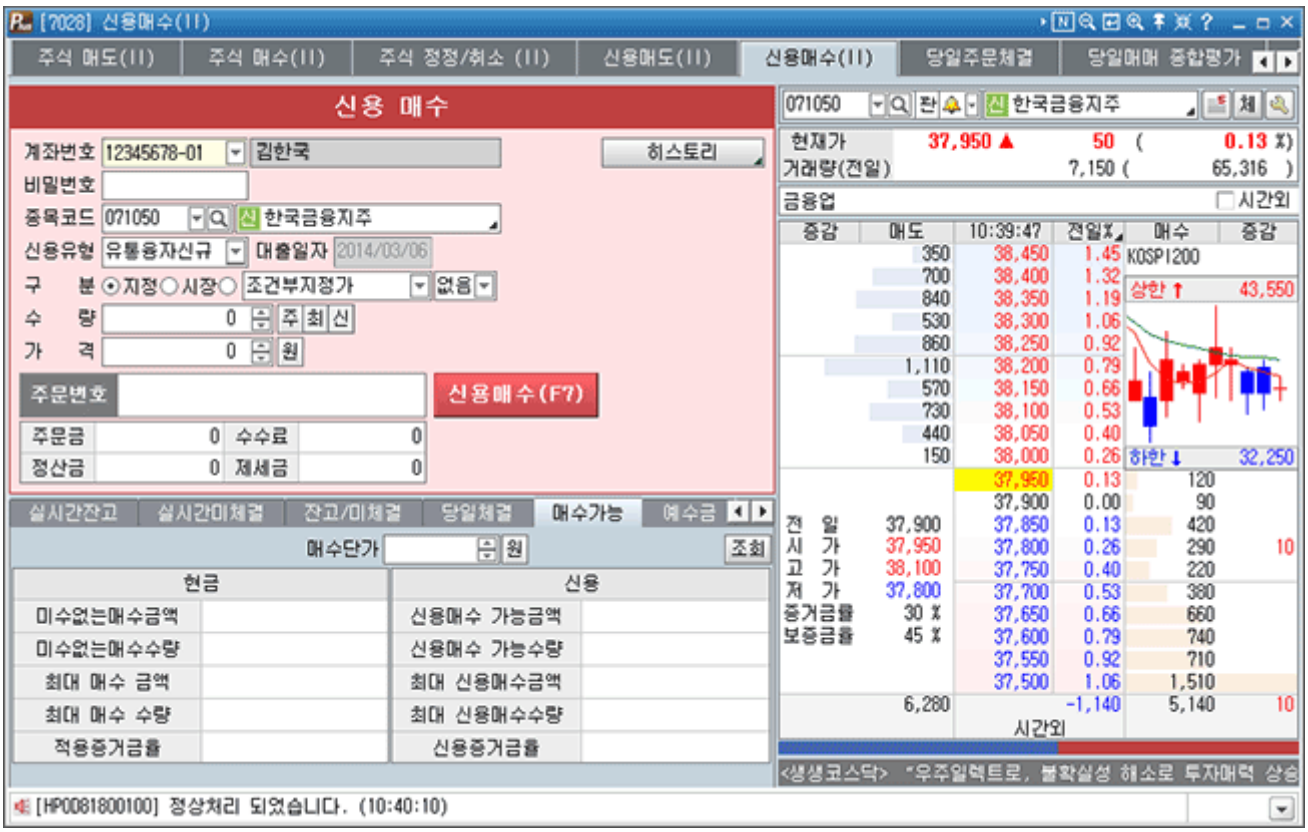

COPYRIGHT KOREA INVESTMENT & SECURITIES CO.LTD.ALL RIGHTS RESERVED.

주식 매도(||) [7071]

1. 화면개요

- 주식 주문화면은 한국투자증권 HTS에서 제공하는 가장 기본적인 주문화면으로 주식 매매에 필요한 핵심 정보와 필수 기능만을 제공하고 있어 안정적이고 신속한 주문 수행이 가능한 화면입니다.
- 매도/ 매수/ 정정취소/ 주문체결/ 당일 매매손익평가 화면이 탭(TAB)으로 구성되어 있어 신속한 주문과 함께 당일 매매 내역 및 결과를 조회할 수 있습니다.
- 보유잔고 클릭 시 주문영역에 종목코드와 주문가능 수량이 입력되고 해당 종목의 호가가 조회됩니다.

2. 화면 설명

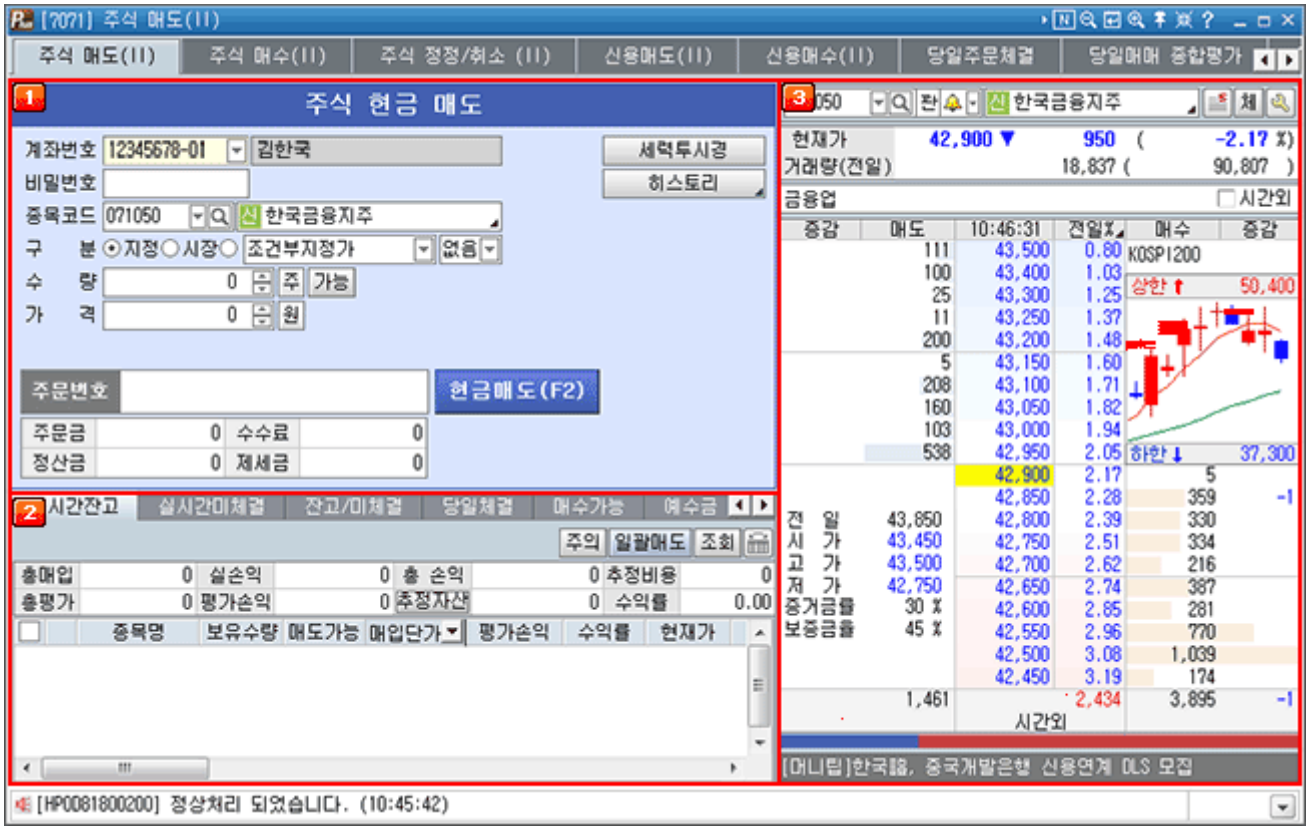

COPYRIGHT KOREA INVESTMENT & SECURITIES CO.LTD.ALL RIGHTS RESERVED.

1 주문 입력 창



계좌 비밀번호, 종목코드, 매매구분, 매도수량, 매도가격을 입력한 후 현금매도(현금매도(F2)) 버튼을 클릭하여 주문을 실행합니다.

1 수량 자동 입력기능: 설정화면의 초기 수량 셋팅 값이 자동 반영됩니다.
예) 가능수량의 100% 설정 시 → 주문가능수량 전체 값이 수량 입력창에 자동 입력됨.

- 최 : 최대 신용 매수가능 수량
- 현 : 신용 매수가능 수량
- 고정 : 사용자가 설정한 금액에 맞는 수량 또는 사용자가 설정화면에서 입력한 수량

2 가능수량(가능)버튼을 클릭하면 현재 조회 종목의 매도주문 가능수량이 자동 조회되며 수량 입력창에 자동 반영됩니다.

3 가50 : 가능 수량 우측의 %를 조정하면, 주문가능 수량의 해당 %만큼이 수량 입력창에 자동 반영됩니다.

4 가격 자동 입력기능: 설정화면의 초기 가격 셋팅 값이 자동 반영됩니다.
예) 현재가 설정 시 종목 조회시점의 현재가 값이 주문가격 입력창에 자동 반영됨 .

5 주문금/정산금 미리보기 기능

주문금	0	수수료	0
정산금	0	제세금	0

입력된 주문수량과 주문가격으로 거래하였을 경우 소요되는 주문금액(거래금액)과 수수료, 정산금액, 제세금이 미리 계산됩니다.

6 히스토리 기능

COPYRIGHT KOREA INVESTMENT & SECURITIES CO.LTD.ALL RIGHTS RESERVED.

<주문 수행한 종목> <관심 등록 종목>

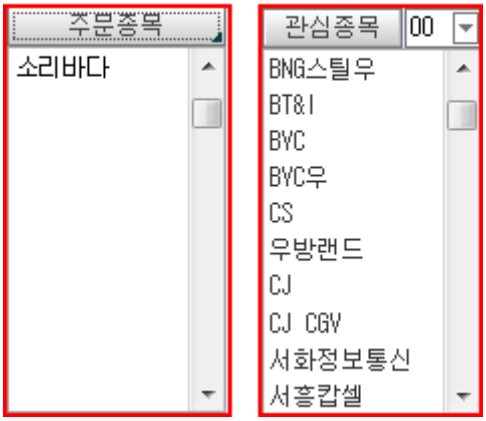

주문 수행한 종목명을 조회할 수 있으며, 종목 클릭시 주문창에 연동됩니다.
사용자가 설정한 관심종목을 조회할 수 있으며, 종목 클릭시 주문창에 연동됩니다.

2 계좌정보

1 잔고

- 사용자의 계좌 요약정보(총매입금액,총평가금액,실현손익 등)를 화면 상단에 제공하고, 보유한 종목의 잔고정보는 화면 하단에 제공됩니다. 화면 하단에서 조회 가능한 종목수는 최대 50종목입니다.
- 일괄매도 일괄매도 기능: 보유잔고의 종목명 앞 체크박스에 체크한 후 일괄매도 버튼을 클릭하시면 일괄적으로 매도주문이 수행 됩니다. 일괄매도주문에 입력되는 주문가격은 조회버튼 우측의 설정 ( )버튼을 통해서 선택하실 수 있습니다.
- 일괄매도/일괄정정 주문설정 : 현재가를 설정하였다면 선택시점의 주문가격이 현재가로 자동 설정됩니다.

  일괄매도주문 화면에서 주문가격, 주문수량을 설정하신 후 일괄매도주문 버튼(일괄매도)을 클릭하시면 주문이 수행됩니다.
- 틀고정 기능 : 선택된 필드항목의 우측영역이 틀고정 됩니다.
- 필드 정보

  - 총매입금액 : 보유잔고 종목의 매입금액 합계
  - 총평가금액 : 보유잔고 종목을 현재가로 산정한 평가금액 합계
  - 실현손익 : 당일 매도분에 대한 손익평가을 의미하며, 실시간 업데이트가 되지 않으므로 클릭하여 데이터를 조회합니다.(실현손익 = 당일매도금액 – 매도분매입금액 – 제비용)
  - 평가손익은 현재가 기준으로 청산할 경우의 손익을 의미합니다.
    (평가손익 = (현재가 – 매입단가) * 매입수량 – 제비용)
  - 추정자산 : 추정자산은 조회시점 사용자의 보유잔고 평가액을 포함한 총자산이며,실시간 업데이트 되지 않습니다. 따라서, 새롭게 추정자산 조회를 원하실 경우에는, "추정자산" 버튼을 클릭하여 데이터를 조회하시면 됩니다.
  - 추정자산 = D+2추정예수금 + (보유잔고)평가금액
  - 증감 : 전일대비 보유잔고의 증감수량

2 미체결

- 미체결 된 주문내역 정보를 제공하는 화면입니다.
- 일괄정정/일괄취소(일괄정정, 일괄취소): 일괄정정 및 일괄취소버튼을 클릭하여 미체결된 주문을 일괄적으로 정정하거나 취소할 수 있는 기능을 제공합니다.

COPYRIGHT KOREA INVESTMENT & SECURITIES CO.LTD.ALL RIGHTS RESERVED.

③ 잔고/미체결

› 보유잔고와 미체결 주문내역을 동시에 조회할 수 있는 화면입니다.

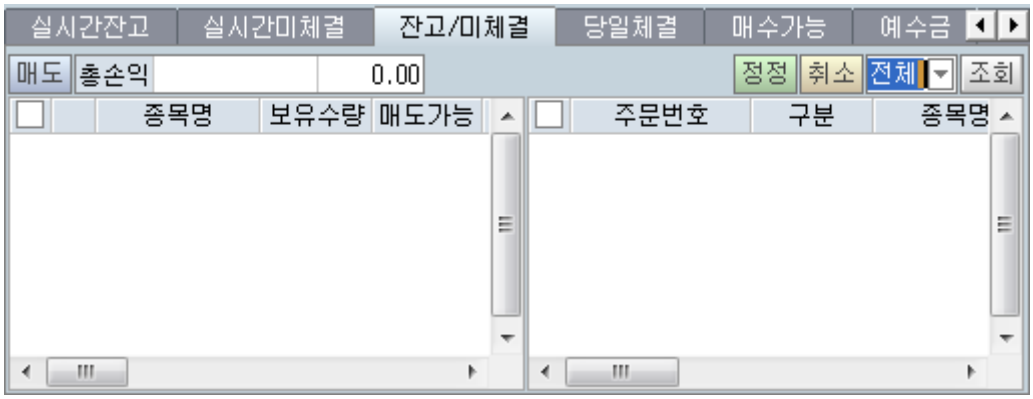

› 일괄매도/일괄취소(매도 정정 취소) : 잔고, 미체결화면의 일괄매도/일괄취소 주문기능을 동일하게 제공합니다.

④ 당일체결

› 당일 수행한 전체 주문내역을 조회할 수 있는 화면입니다.

› 화면 상단에서 매도,매수,체결,미체결 등의 버튼을 클릭하면 해당 주문내역이 조회됩니다.

⑤ 매수가능

사용자의 현금 주문가능금액(수량), 미수를 포함한 최대주문가능금액(수량), 신용매수가능금액(수량)을 조회할 수 있으며, 특정종목을 선택하여 그 종목에 대한 주문가능수량을 조회할 수 있습니다.

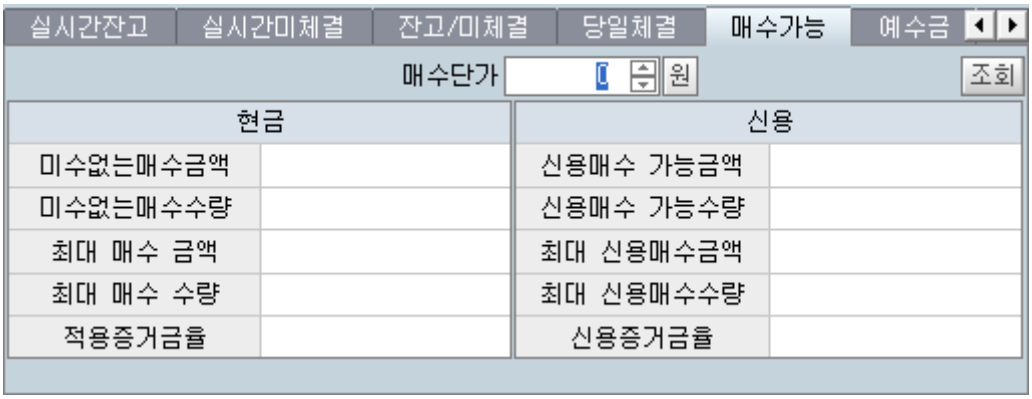

› 미수없는 매수금액 = (예수금-현금미수금+전일매매정산금액+금일매매정산금액) * (1-수수료율) + 수수료잔차

› 최대 매수금액=(주문가능현금+주문가능대용)×2.5

☞ 현금이 '0'인 경우에도 주문가능대용의 2.5배까지 주문이 가능

⑥ 예수금

현재의 주문체결 기준으로 예수금, d+1/d+2 추정예수금, 인출가능금액, 주문가능금액, 미수금 등의 원장잔고정보를 조회할 수 있는 화면입니다.

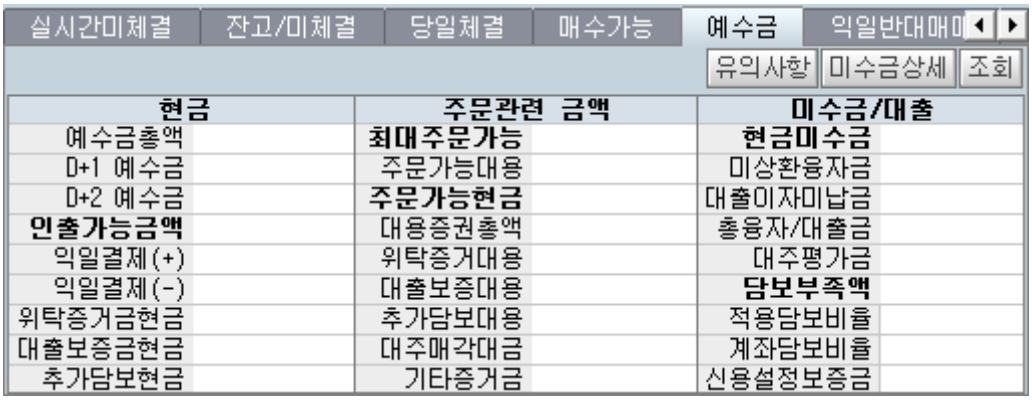

COPYRIGHT KOREA INVESTMENT & SECURITIES CO.LTD.ALL RIGHTS RESERVED.

- 예수금: 조회 시점의 고객계좌에 보유중인 현금총액
- D+1추정예수금 = 당일예수금 - 당일미수금 + 전일정산금
- D+2추정예수금 = D+1추정예수금 - D+1미수금 + 금일정산금
- 인출가능금액 : 예수금에서 증거금현금과 수표금액을 차감한 금액입니다.
- 최대 주문가능: 주식을 매수할 수 있는 최대(미수포함) 주문가능 금액 입니다.
- 주문가능현금: 예수금에서 증거금현금을 차감한 금액입니다.
  (수표입금시 주문가능현금에는 포함되고 인출가능현금에서는 차감됨)
- 현금미수금: 매매대금 결제시 예수금이 부족한 경우 발생합니다.
- 이자미납금: 신용융자금의 상환시 이자가 부족한 경우 발생합니다.
- 융자총액 = 융자주식×체결가×신용 증거금비율
- 대주평가금= 대주주식수×당일종가
- 담부부족액: 총 담보금액-필요 담보금액
- 적용담보비율: 신용/대출 계좌의 유지 담보비율(필요담보금액/총 대출금)
- 계좌담보비율: 현재 고객의 신용/대출 계좌의 담보비율

7 익일반대매매

- 미수금이 발생된 계좌에 미수금을 변제하지 않아 익일 반대매매 처리될 예정내역을 제공하는 화면입니다.
- 전일/금일 매매분 및 현금입금 등이 실시간 반영되어 조회됩니다.

8 신용잔고

- 신용거래 (융자/대주) 및 매입자금대출 거래에 의한 '신용잔고'를 조회할 수 있는 화면입니다.
- 융자매입금액: 신용으로 매입한 보유종목의 매입금액 합계.
- 융자평가금액: 신용 보유잔고를 현재가로 환산한 평가금액 합계
- 담보비율: 현재 고객의 신용/대출 계좌의 담보비율
- 담보부족액 : 담보부족액이란 보유담보금액에서 필요담보금액을 차감한 값이며, 보유담보금액이 필요담보금액 보다 작은 경우 담보부족액이 발생합니다.

9 매매상세

- 당일매매 내역을 거래건별, 전체로 조회할 수 있는 화면입니다. 화면상단의 매도는 당일 매도거래 전체의 합계 데이터입니다.
- 화면 상단의 매수는 당일 매수거래 전체의 합계 데이터입니다.

10 일별수익률

- 일자별 매매에 의한 투자이익 및 수익율 정보를 조회할 수 있는 화면입니다.

COPYRIGHT KOREA INVESTMENT & SECURITIES CO.LTD.ALL RIGHTS RESERVED.

3 호가정보



1. 현재 조회 종목의 현재가 및 호가 정보가 제공됩니다.
2. 호가를 마우스로 클릭하면 주문 입력 창에 주문가격으로 입력됩니다.
3. 5호가/10호가 전환기능( ): 해당 버튼을 클릭하면 호가창이 5/10호가로 전환됩니다.
4. 거/체(거 / 체) : 5호가 상태에서 거를 클릭하면 호가창 하단에 조회종목의 거래원 정보가, 체를 클릭하면 실시간 거래정보가 조회됩니다.
5. 시간외 거래(시간외) : 체크하면 시간외단일가 시장의 시세와 거래정보를 조회할 수 있습니다.

COPYRIGHT KOREA INVESTMENT & SECURITIES CO.LTD.ALL RIGHTS RESERVED.

⑥ 호가등락율(%)



10:49:02	전일%
43,250	1.37
43,200	1.48
43,150	1.60
43,100	1.71
43,050	1.82
43,000	1.94
42,950	2.05
42,900	2.17
42,850	2.28
42,800	2.39
42,750	2.51
42,700	2.62
42,650	2.74
42,600	2.85
42,550	2.96
42,500	3.08
42,450	3.19
42,400	3.31
42,350	3.42
42,300	3.53

- 전일%: 전일대비 주가 상승율이 표시됩니다.
- 시가%: 시가대비 주가 상승율이 표시됩니다.
- 고가%: 고가대비 주가 상승율이 표시됩니다.
- 저가%: 저가대비 주가 상승율이 표시됩니다.

⑦ 전체 호가잔량그래프() : 매도 총잔량/ 매수총잔량 그래프가 파랑색/붉은색 bar그래프로 표시됩니다.

⑧ 종목시황(

) : 조회 종목의 시황뉴스창이 하단에 제공되고, 클릭시 (0610)종목뉴스 화면을 실행 시킵니다.

- 설정기능

COPYRIGHT KOREA INVESTMENT & SECURITIES CO.LTD.ALL RIGHTS RESERVED.

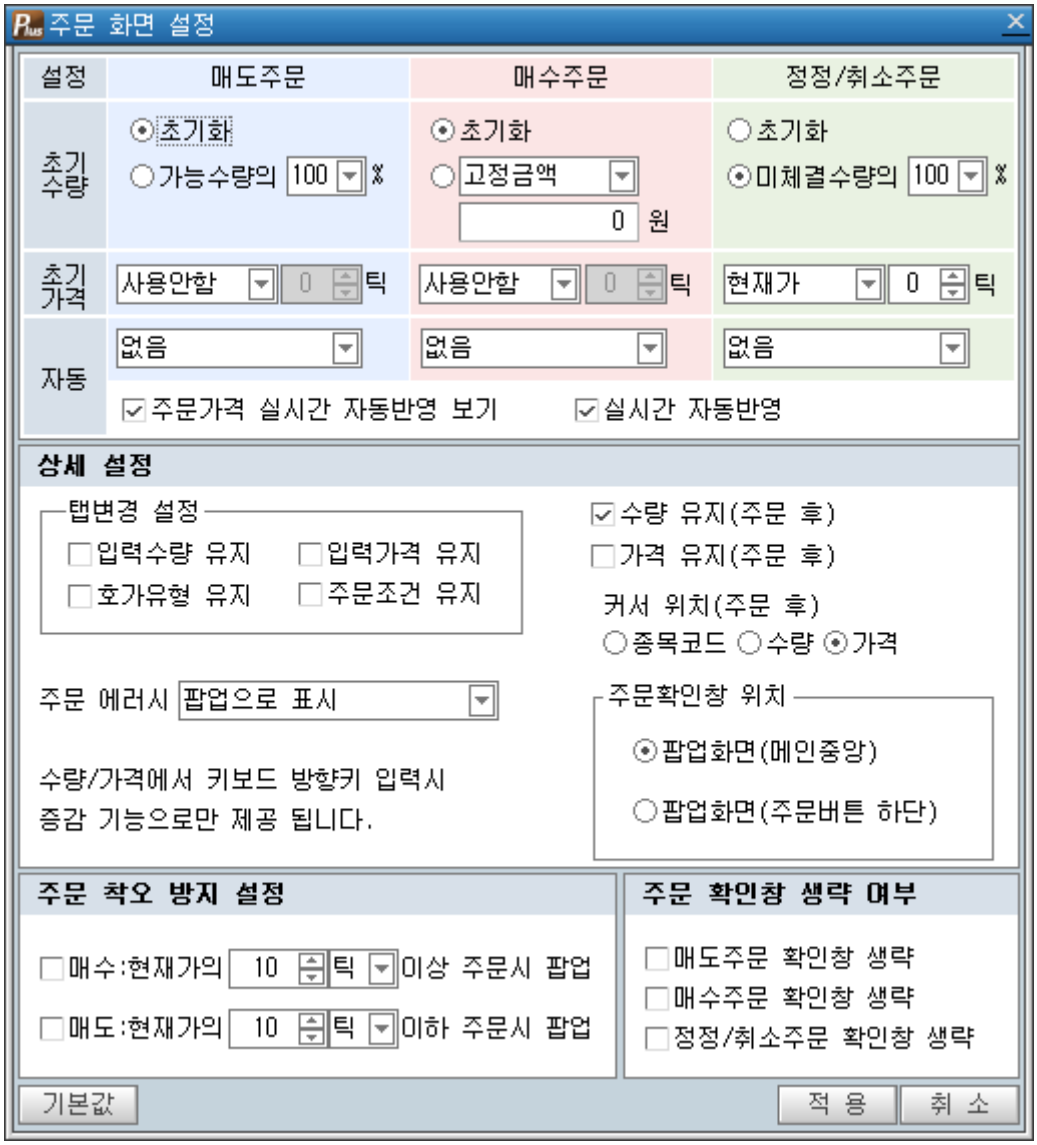

1. 주문창에서 종목 변경 시 입력되는 주문수량/주문가격에 대한 값을 설정합니다.
2. 매도주문 : 매도가능수량의 비율만큼 초기수량을 셋팅합니다.
3. 매도주문 : 매도가능수량의 비율만큼 초기수량을 셋팅합니다.
   - 고정금액 : 입력한 금액내에서 가능한 수량을 셋팅합니다.
   - 고정수량 : 입력된 수량으로 주문수량을 셋팅합니다.
4. 정정/취소 : 미체결수량의 비율만큼 초기수량을 셋팅합니다.
5. 초기주문 가격: 종목 변경시 각 주문화면에 설정된 가격이 자동 반영되는 기능입니다.
6. 주문 확인창 생략 여부 : 해당 옵션을 선택(체크)하면 매도, 매수, 정정/취소 주문 확인창을 생략할 수 있습니다.

COPYRIGHT KOREA INVESTMENT & SECURITIES CO.LTD.ALL RIGHTS RESERVED.

용어설명

시장가 주문 (Market order)
종목, 수량은 지정하되 가격은 지정하지 않는 주문으로서 시장에 접수된 시점에서 매매가능한 가장 유리한 가격으로 매매를 성립시키는 것으로 하고 내는 주문이다. 이에따라 시장가호가는 지정가호가보다 가격적으로 우선하되 매도 시장가호가와 하한가의 매도 지정가호가가, 매수 시장호가와 상한가의 매수 지정가호가는 동일한 가격의 호가로 보아 처리한다.

조건부 지정가
장 종료시의 가격을 단일가격에 의한 개별경쟁매매방법으로 결정하는 경우 시장가 주문으로 전환할 것을 조건으로 하는 지정가주문이다. 즉 시장중에 일정한 가격을 정해 주문을 냈으나 매매체결이 안된 경우 장마감 단일가매매시에 자동적으로 시장가 주문방식으로 전환되는 주문이다.

최유리지정가
시장가호가처럼 호가할 때에는 가격을 지정하지 않으나 호가가 시장에 도달된 때 가장 빨리 집행될 수 있는 가격을「지정」한 것으로 간주하는 호가로서 시장가호가와 지정가호가의 성격을 동시에 갖고 있다.

최우선지정가
종목 및 수량은 지정하되 가격은 매도의 최우선지정가호가의 경우 당해호가의 접수시점에서 가장 낮은 매도호가의 가격. 다만, 매도호가가 없는 때에는 직전 가격을 지정한 것으로 보아 매매거래를 하고자 하는 호가이며, 매수의 최우선 지정가 호가의 경우 당해 호가의 접수시점에서 가장 높은 매수호가의 가격. 다만, 매수호가가 없는 때에는 직전가격을 지정한 것으로 보아 매매거래를 하고자 하는 호가.

IOC 호가 (Immediate-Or-Cancel Order)
호가의 접수시점에서 호가한 수량 중 매매계약을 체결할 수 있는 수량에 대하여는 매매거래를 성립시키고, 매매계약이 체결되지 아니한 수량은 취소하는 주문 조건.

fOK 호가 (fill-Or-Kill Order)
호가의 접수시점에서 호가한 수량의 전부에 대하여 매매계약을 체결할 수 있는 경우에는 매매거래를 성립시키고, 그러하지 아니한 경우에는 당해 수량의 전부를 취소하는 주문 조건.

COPYRIGHT KOREA INVESTMENT & SECURITIES CO.LTD.ALL RIGHTS RESERVED.

주식 매수(||) [7072]

1. 화면개요

- 주식 주문화면은 한국투자증권 HTS에서 제공하는 가장 기본적인 주문화면으로 주식 매매에 필요한 핵심 정보와 필수 기능만을 제공하고 있어 안정적이고 신속한 주문 수행이 가능한 화면입니다.
- 매도/ 매수/ 정정취소/ 주문체결/ 당일 매매손익평가 화면이 탭(TAB)으로 구성되어 있어 신속한 주문과 함께 당일 매매 내역 및 결과를 조회할 수 있습니다.
- 보유잔고 클릭 시 주문영역에 종목코드와 주문가능 수량이 입력되고 해당 종목의 호가가 조회됩니다.

2. 화면 설명

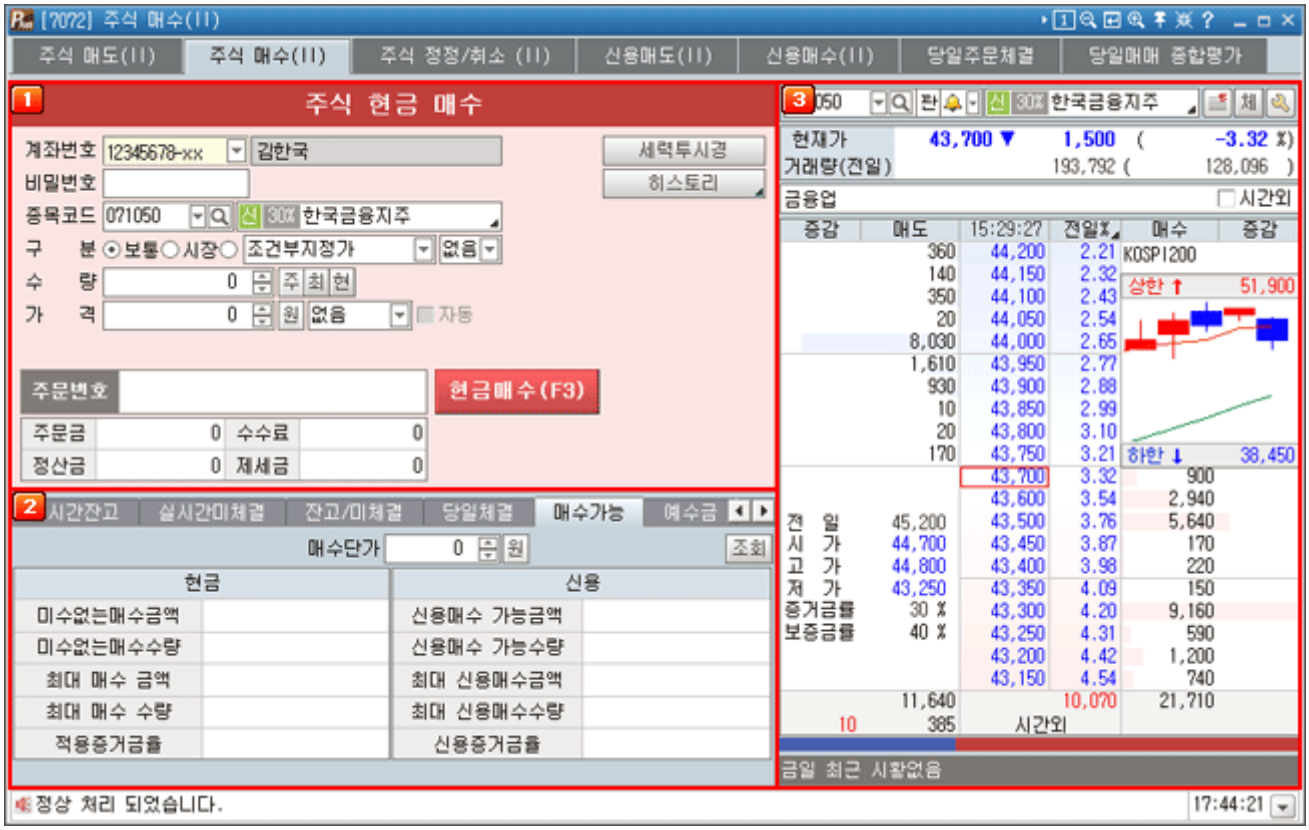

COPYRIGHT KOREA INVESTMENT & SECURITIES CO.LTD.ALL RIGHTS RESERVED.

1 주문 입력 창



계좌 비밀번호, 종목코드, 매매구분, 매도수량, 매도가격을 입력한 후 현금매수(현금매수(F3)) 버튼을 클릭하여 주문을 실행합니다.

1. 수량 입력기능 : 최/신/고정 버튼을 클릭하면 해당 주문수량이 자동으로 입력됩니다.
   - 최 : 최대 신용 매수가능 수량
   - 현 : 신용 매수가능 수량
   - 고정 : 사용자가 설정한 금액에 맞는 수량 또는 사용자가 설정화면에서 입력한 수량
2. 가격 자동 입력기능: 설정화면의 초기 가격 셋팅 값이 자동 반영됩니다.
3. 주문금/정산금 미리보기 기능

주문금	0	수수료	0
정산금	0	제세금	0

입력된 주문수량과 주문가격으로 거래하였을 경우 소요되는 주문금액(거래금액)과 수수료, 정산금액, 제세금이 미리 계산됩니다.

2 계좌정보

1. 잔고
   - 사용자의 계좌 요약정보(총매입금액,총평가금액,실현손익 등)를 화면 상단에 제공하고, 보유한 종목의 잔고정보는 화면 하단에 제공됩니다. 화면 하단에서 조회 가능한 종목수는 최대 50종목입니다.
   - 일괄매도 일괄매도 기능: 보유잔고의 종목명 앞 체크박스에 체크한 후 일괄매도 버튼을 클릭하시면 일괄적으로 매도주문이 수행 됩니다. 일괄매도주문에 입력되는 주문가격은 조회버튼 우측의 설정 ( )버튼을 통해서 선택하실 수 있습니다.
   - 일괄매도/일괄정정 주문설정 : 현재가를 설정하였다면 선택시점의 주문가격이 현재가로 자동 설정됩니다.
     예) <일괄매도 주문화면>

     

     일괄매도주문 화면에서 주문가격, 주문수량을 설정하신 후 일괄매도주문 버튼( )을 클릭하시면 주문이 수행됩니다.
   - 틀고정 기능 : 선택된 필드항목의 우측영역이 틀고정 됩니다.
   - 필드 정보

COPYRIGHT KOREA INVESTMENT & SECURITIES CO.LTD.ALL RIGHTS RESERVED.

- 총매입금액 : 보유잔고 종목의 매입금액 합계
- 총평가금액 : 보유잔고 종목을 현재가로 산정한 평가금액 합계
- 실현손익 : 당일 매도분에 대한 손익평가을 의미하며, 실시간 업데이트가 되지 않으므로 클릭하여 데이터를 조회합니다.(실현손익 = 당일매도금액 – 매도분매입금액 – 제비용)
- 평가손익은 현재가 기준으로 청산할 경우의 손익을 의미합니다.
(평가손익 = (현재가 – 매입단가) * 매입수량 – 제비용)
- 추정자산 : 추정자산은 조회시점 사용자의 보유잔고 평가액을 포함한 총자산이며,실시간 업데이트 되지 않습니다. 따라서, 새롭게 추정자산 조회를 원하실 경우에는, "추정자산" 버튼을 클릭하여 데이터를 조회하시면 됩니다.
- 추정자산 = D+2추정예수금 + (보유잔고)평가금액
- 증감 : 전일대비 보유잔고의 증감수량

2 미체결

- 미체결 된 주문내역 정보를 제공하는 화면입니다.
- 일괄정정/일괄취소(일괄정정, 일괄취소): 일괄정정 및 일괄취소버튼을 클릭하여 미체결된 주문을 일괄적으로 정정하거나 취소할 수 있는 기능을 제공합니다.

3 잔고/미체결

- 보유잔고와 미체결 주문내역을 동시에 조회할 수 있는 화면입니다.

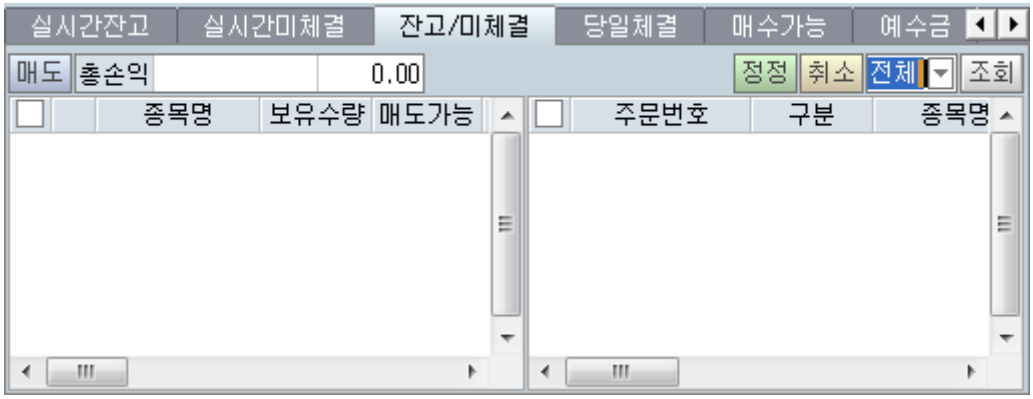

- 일괄매도/일괄취소(매도 정정 취소) : 잔고, 미체결화면의 일괄매도/일괄취소 주문기능을 동일하게 제공합니다.

4 당일체결

- 당일 수행한 전체 주문내역을 조회할 수 있는 화면입니다.
- 화면 상단에서 매도,매수,체결,미체결 등의 버튼을 클릭하면 해당 주문내역이 조회됩니다.

5 매수가능

사용자의 현금 주문가능금액(수량), 미수를 포함한 최대주문가능금액(수량), 신용매수가능금액(수량)을 조회할 수 있으며, 특정종목을 선택하여 그 종목에 대한 주문가능수량을 조회할 수 있습니다.

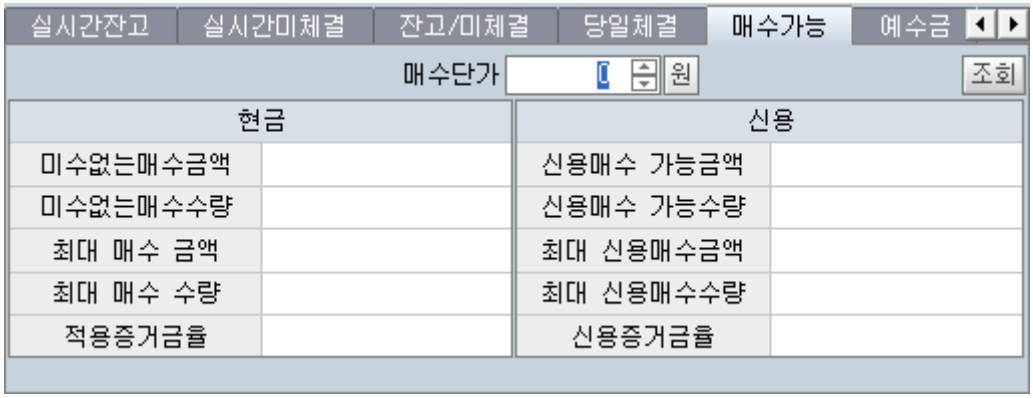

COPYRIGHT KOREA INVESTMENT & SECURITIES CO.LTD.ALL RIGHTS RESERVED.

- 미수없는 매수금액 = (예수금-현금미수금+전일매매정산금액+금일매매정산금액) * (1-수수료율) + 수수료잔차
- 최대 매수금액=(주문가능현금+주문가능대용)×2.5
  ☞ 현금이 '0'인 경우에도 주문가능대용의 2.5배까지 주문이 가능

⑥ 예수금

현재의 주문체결 기준으로 예수금, d+1/d+2 추정예수금, 인출가능금액, 주문가능금액, 미수금 등의 원장잔고정보를 조회할 수 있는 화면입니다.

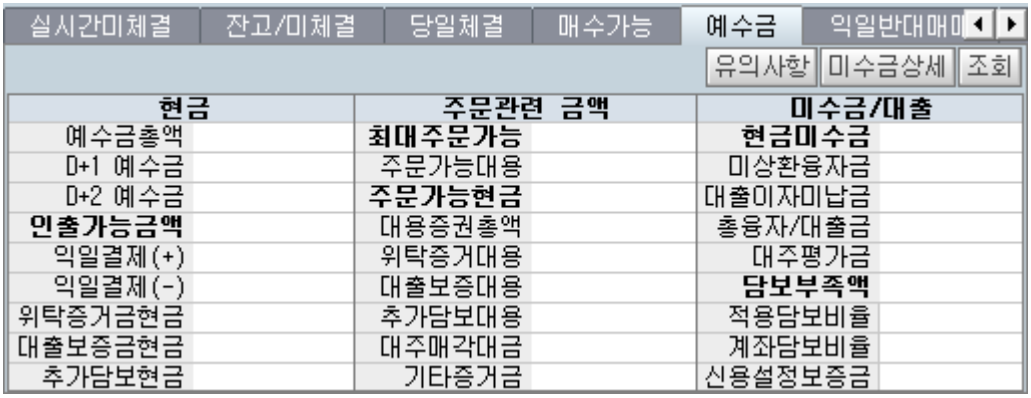

현금		주문관련 금액		미수금/대출	
예수금총액		최대주문가능		현금미수금	
D+1 예수금		주문가능대용		미상환융자금	
D+2 예수금		주문가능현금		대출이자미납금	
인출가능금액		대용증권총액		총융자/대출금	
익일결제(+)		위탁증거대용		대주평가금	
익일결제(-)		대출보증대용		담보부족액	
위탁증거금현금		추가담보대용		적용담보비율	
대출보증금현금		대주매각대금		계좌담보비율	
추가담보현금		기타증거금		신용설정보증금	

- 예수금: 조회 시점의 고객계좌에 보유중인 현금총액
- D+1추정예수금 = 당일예수금 - 당일미수금 + 전일정산금
- D+2추정예수금 = D+1추정예수금 - D+1미수금 + 금일정산금
- 인출가능금액 : 예수금에서 증거금현금과 수표금액을 차감한 금액입니다.
- 최대 주문가능: 주식을 매수할 수 있는 최대(미수포함) 주문가능 금액 입니다.
- 주문가능현금: 예수금에서 증거금현금을 차감한 금액입니다.
  (수표입금시 주문가능현금에는 포함되고 인출가능현금에서는 차감됨)
- 현금미수금: 매매대금 결제시 예수금이 부족한 경우 발생합니다.
- 이자미납금: 신용융자금의 상환시 이자가 부족한 경우 발생합니다.
- 융자총액 = 융자주식×체결가×신용 증거금비율
- 대주평가금= 대주주식수×당일종가
- 담부부족액: 총 담보금액-필요 담보금액
- 적용담보비율: 신용/대출 계좌의 유지 담보비율(필요담보금액/총 대출금)
- 계좌담보비율: 현재 고객의 신용/대출 계좌의 담보비율

⑦ 익일반대매매

- 미수금이 발생된 계좌에 미수금을 변제하지 않아 익일 반대매매 처리될 예정내역을 제공하는 화면입니다.
- 전일/금일 매매분 및 현금입금 등이 실시간 반영되어 조회됩니다.

⑧ 신용잔고

- 신용거래 (융자/대주) 및 매입자금대출 거래에 의한 '신용잔고'를 조회할 수 있는 화면입니다.
- 융자매입금액: 신용으로 매입한 보유종목의 매입금액 합계.
- 융자평가금액: 신용 보유잔고를 현재가로 환산한 평가금액 합계
- 담보비율: 현재 고객의 신용/대출 계좌의 담보비율
- 담보부족액 : 담보부족액이란 보유담보금액에서 필요담보금액을 차감한 값이며, 보유담보금액이 필요담보금액 보다 작은 경우 담보부족액이 발생합니다.

COPYRIGHT KOREA INVESTMENT & SECURITIES CO.LTD.ALL RIGHTS RESERVED.

⑨ 매매상세

- 당일매매 내역을 거래건별, 전체로 조회할 수 있는 화면입니다. 화면상단의 매도는 당일 매도거래 전체의 합계 데이터입니다.
- 화면 상단의 매수는 당일 매수거래 전체의 합계 데이터입니다.

⑩ 일별수익률

- 일자별 매매에 의한 투자이익 및 수익율 정보를 조회할 수 있는 화면입니다.

3 호가정보



① 현재 조회 종목의 현재가 및 호가 정보가 제공됩니다.

② 호가를 마우스로 클릭하면 주문 입력 창에 주문가격으로 입력됩니다.

③ 5호가/10호가 전환기능( ): 해당 버튼을 클릭하면 호가창이 5/10호가로 전환됩니다.

④ 거/체(거 / 체) : 5호가 상태에서 거를 클릭하면 호가창 하단에 조회종목의 거래원 정보가, 체를 클릭하면 실시간 거래정보가 조회됩니다.

⑤ 시간외 거래(시간외) : 체크하면 시간외단일가 시장의 시세와 거래정보를 조회할 수 있습니다.

COPYRIGHT KOREA INVESTMENT & SECURITIES CO.LTD.ALL RIGHTS RESERVED.

⑥ 호가등락율(%)



10:49:02	전일%
43,250	1.37
43,200	1.48
43,150	1.60
43,100	1.71
43,050	1.82
43,000	1.94
42,950	2.05
42,900	2.17
42,850	2.28
42,800	2.39
42,750	2.51
42,700	2.62
42,650	2.74
42,600	2.85
42,550	2.96
42,500	3.08
42,450	3.19
42,400	3.31
42,350	3.42
42,300	3.53

- 전일%: 전일대비 주가 상승율이 표시됩니다.
- 시가%: 시가대비 주가 상승율이 표시됩니다.
- 고가%: 고가대비 주가 상승율이 표시됩니다.
- 저가%: 저가대비 주가 상승율이 표시됩니다.

⑦ 전체 호가잔량그래프() : 매도 총잔량/ 매수총잔량 그래프가 파랑색/붉은색 bar그래프로 표시됩니다.

⑧ 종목시황(

) : 조회 종목의 시황뉴스창이 하단에 제공되고, 클릭시 (0610)종목뉴스 화면을 실행 시킵니다.

COPYRIGHT KOREA INVESTMENT & SECURITIES CO.LTD.ALL RIGHTS RESERVED.

- 설정기능

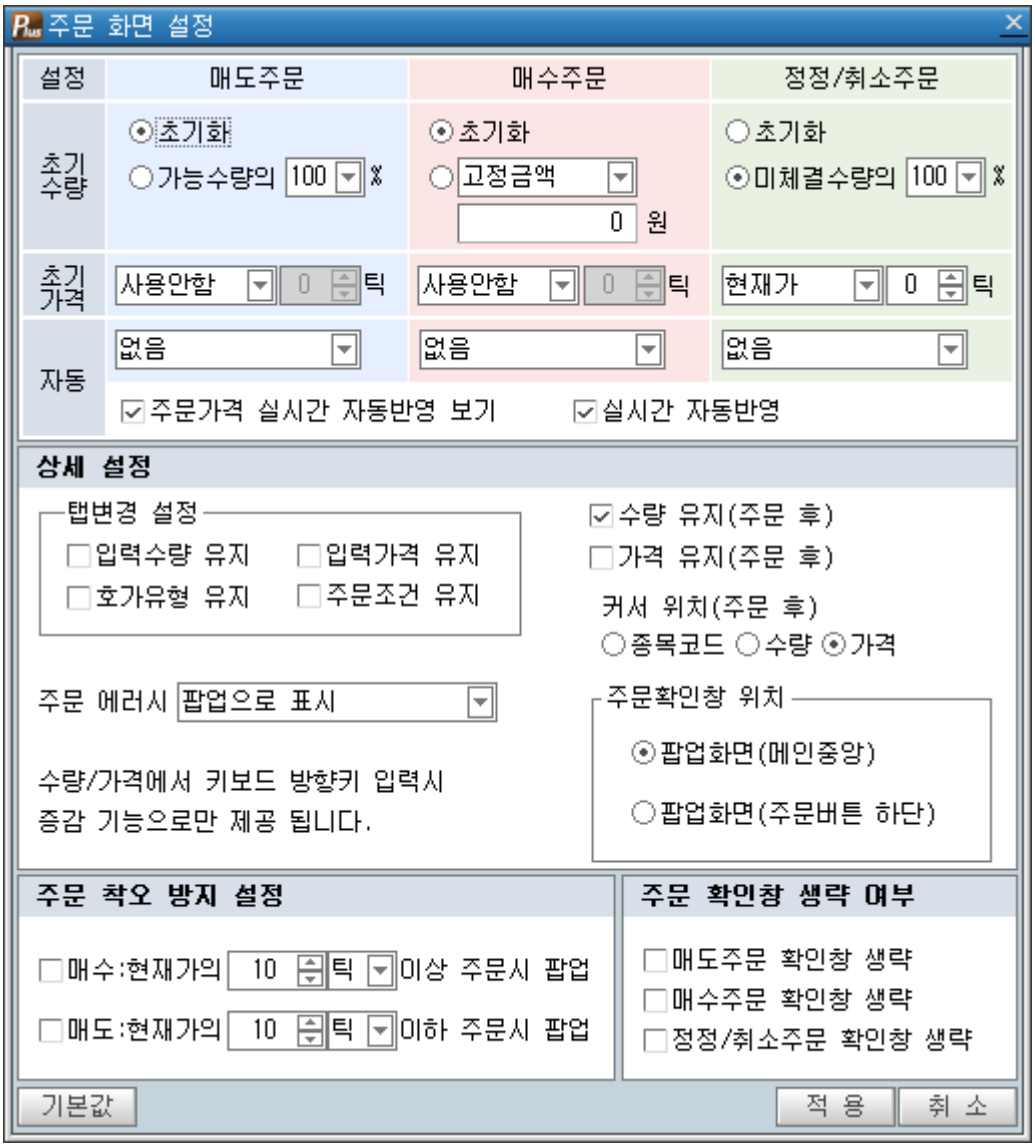

① 주문창에서 종목 변경 시 입력되는 주문수량/주문가격에 대한 값을 설정합니다.

② 매도주문 : 매도가능수량의 비율만큼 초기수량을 셋팅합니다.

③ 매도주문 : 매도가능수량의 비율만큼 초기수량을 셋팅합니다.

- 고정금액 : 입력한 금액내에서 가능한 수량을 셋팅합니다.
- 고정수량 : 입력된 수량으로 주문수량을 셋팅합니다.

④ 정정/취소 : 미체결수량의 비율만큼 초기수량을 셋팅합니다.

⑤ 초기주문 가격: 종목 변경시 각 주문화면에 설정된 가격이 자동 반영되는 기능입니다.

⑥ 주문 확인창 생략 여부 : 해당 옵션을 선택(체크)하면 매도, 매수, 정정/취소 주문 확인창을 생략할 수 있습니다.

용어설명

COPYRIGHT KOREA INVESTMENT & SECURITIES CO.LTD.ALL RIGHTS RESERVED.

시장가 주문 (Market order)

종목, 수량은 지정하되 가격은 지정하지 않는 주문으로서 시장에 접수된 시점에서 매매가능한 가장 유리한 가격으로 매매를 성립시키는 것으로 하고 내는 주문이다. 이에따라 시장가호가는 지정가호가보다 가격적으로 우선하되 매도 시장가호가와 하한가의 매도 지정가호가가, 매수 시장호가와 상한가의 매수 지정가호가는 동일한 가격의 호가로 보아 처리한다.

조건부 지정가

장 종료시의 가격을 단일가격에 의한 개별경쟁매매방법으로 결정하는 경우 시장가 주문으로 전환할 것을 조건으로 하는 지정가주문이다. 즉 시장중에 일정한 가격을 정해 주문을 냈으나 매매체결이 안된 경우 장마감 단일가매매시에 자동적으로 시장가 주문방식으로 전환되는 주문이다.

최유리지정가

시장가호가처럼 호가할 때에는 가격을 지정하지 않으나 호가가 시장에 도달된 때 가장 빨리 집행될 수 있는 가격을「지정」한 것으로 간주하는 호가로서 시장가호가와 지정가호가의 성격을 동시에 갖고 있다.

최우선지정가

종목 및 수량은 지정하되 가격은 매도의 최우선지정가호가의 경우 당해호가의 접수시점에서 가장 낮은 매도호가의 가격. 다만, 매도호가가 없는 때에는 직전 가격을 지정한 것으로 보아 매매거래를 하고자 하는 호가이며, 매수의 최우선 지정가 호가의 경우 당해 호가의 접수시점에서 가장 높은 매수호가의 가격. 다만, 매수호가가 없는 때에는 직전가격을 지정한 것으로 보아 매매거래를 하고자 하는 호가.

IOC 호가 (Immediate-Or-Cancel Order)

호가의 접수시점에서 호가한 수량 중 매매계약을 체결할 수 있는 수량에 대하여는 매매거래를 성립시키고, 매매계약이 체결되지 아니한 수량은 취소하는 주문 조건.

fOK 호가 (fill-Or-Kill Order)

호가의 접수시점에서 호가한 수량의 전부에 대하여 매매계약을 체결할 수 있는 경우에는 매매거래를 성립시키고, 그러하지 아니한 경우에는 당해 수량의 전부를 취소하는 주문 조건.

COPYRIGHT KOREA INVESTMENT & SECURITIES CO.LTD.ALL RIGHTS RESERVED.

주식 정정/취소(||) [7075]

1. 화면개요

- 주식 주문화면은 한국투자증권 HTS에서 제공하는 가장 기본적인 주문화면으로 주식 매매에 필요한 핵심 정보와 필수 기능만을 제공하고 있어 안정적이고 신속한 주문 수행이 가능한 화면입니다.
- 매도/ 매수/ 정정취소/ 주문체결/ 당일 매매손익평가 화면이 탭(TAB)으로 구성되어 있어 신속한 주문과 함께 당일 매매 내역 및 결과를 조회할 수 있습니다.
- 보유잔고 클릭 시 주문영역에 종목코드와 주문가능 수량이 입력되고 해당 종목의 호가가 조회됩니다.

2. 화면 설명

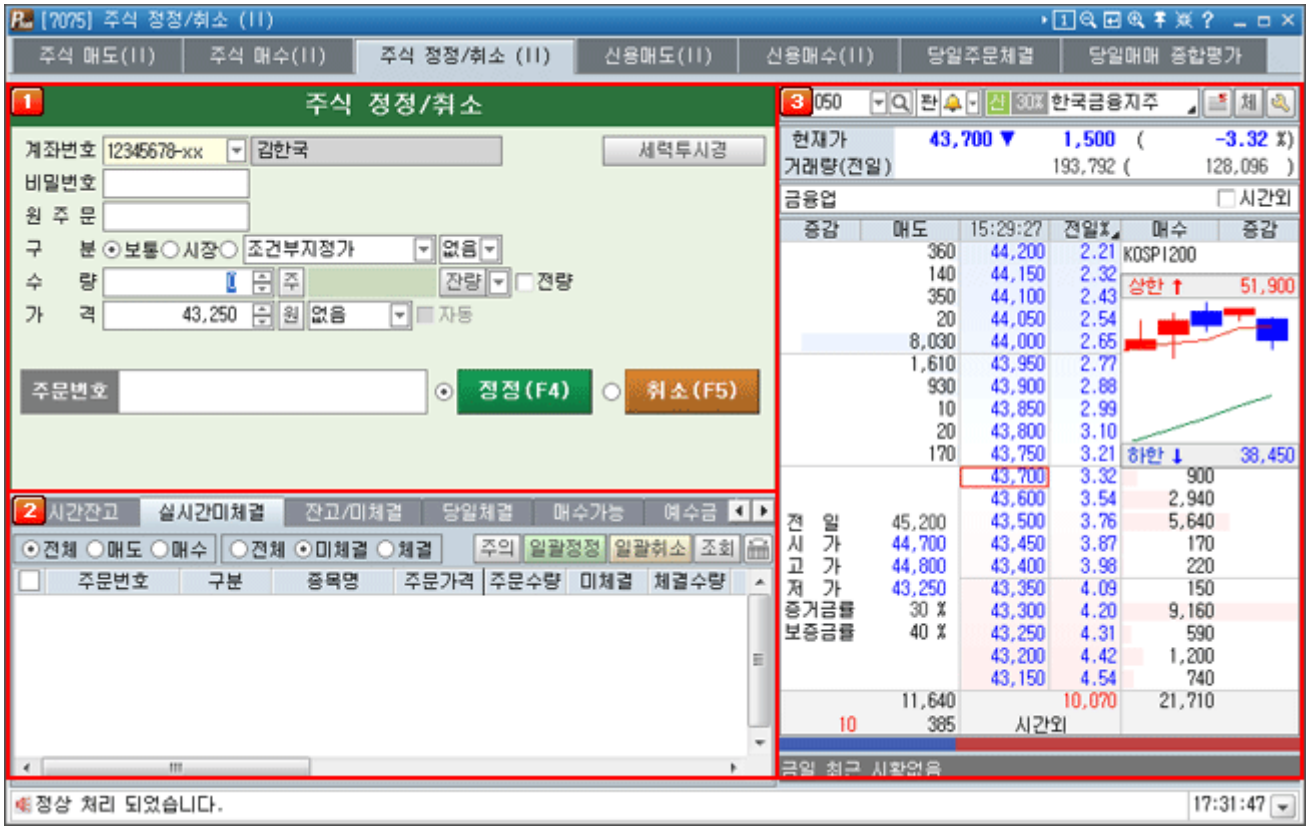

COPYRIGHT KOREA INVESTMENT & SECURITIES CO.LTD.ALL RIGHTS RESERVED.

1 주문 입력 창

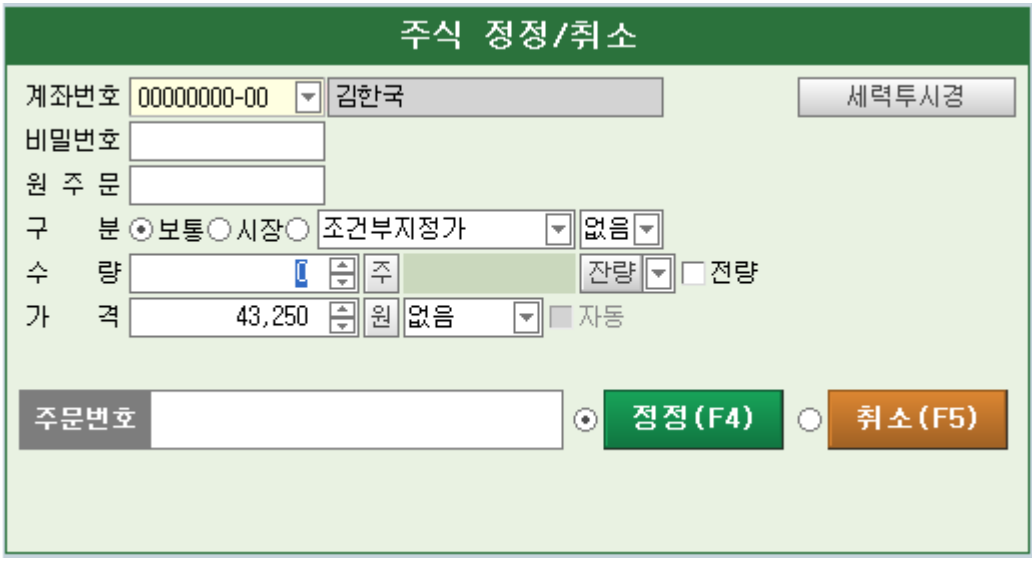

계좌 비밀번호, 종목코드, 매매구분, 매도수량, 매도가격을 입력한 후 정정(정정(F4)) 또는 취소 (취소(F5)) 버튼을 클릭하여 주문을 실행합니다.

1. 수량 입력기능 : 최/신/고정 버튼을 클릭하면 해당 주문수량이 자동으로 입력됩니다.
2. 부분 정정: 미체결 수량의 %를 선택하여 부분정정 또는 부분 취소할 수 있습니다.
   예) 잔60 선택시 : 전체 미체결 수량의 60%수량을 정정 또는 취소할 수 있음.

2 계좌정보

1. 잔고
   - 사용자의 계좌 요약정보(총매입금액,총평가금액,실현손익 등)를 화면 상단에 제공하고, 보유한 종목의 잔고정보는 화면 하단에 제공됩니다. 화면 하단에서 조회 가능한 종목수는 최대 50종목입니다.
   - 일괄매도 일괄매도 기능: 보유잔고의 종목명 앞 체크박스에 체크한 후 일괄매도 버튼을 클릭하시면 일괄적으로 매도주문이 수행 됩니다. 일괄매도주문에 입력되는 주문가격은 조회버튼 우측의 설정 ( )버튼을 통해서 선택하실 수 있습니다.
   - 일괄매도/일괄정정 주문설정 : 현재가를 설정하였다면 선택시점의 주문가격이 현재가로 자동 설정됩니다.
     예) <일괄매도 주문화면>

     일괄매도주문 화면에서 주문가격, 주문수량을 설정하신 후 일괄매도주문 버튼( )을 클릭하시면 주문이 수행됩니다.
   - 틀고정 기능 : 선택된 필드항목의 우측영역이 틀고정 됩니다.
   - 필드 정보
     - 총매입금액 : 보유잔고 종목의 매입금액 합계
     - 총평가금액 : 보유잔고 종목을 현재가로 산정한 평가금액 합계
     - 실현손익 : 당일 매도분에 대한 손익평가을 의미하며, 실시간 업데이트가 되지 않으므로 클릭하여 데이터를 조회합니다.(실현손익 = 당일매도금액 – 매도분매입금액 – 제비용)
     - 평가손익은 현재가 기준으로 청산할 경우의 손익을 의미합니다.
       (평가손익 = (현재가 – 매입단가) * 매입수량 – 제비용)

COPYRIGHT KOREA INVESTMENT & SECURITIES CO.LTD.ALL RIGHTS RESERVED.

- 추정자산 : 추정자산은 조회시점 사용자의 보유잔고 평가액을 포함한 총자산이며,실시간 업데이트 되지 않습니다. 따라서, 새롭게 추정자산 조회를 원하실 경우에는, "추정자산" 버튼을 클릭하여 데이터를 조회하시면 됩니다.
- 추정자산 = D+2추정예수금 + (보유잔고)평가금액
- 증감 : 전일대비 보유잔고의 증감수량

② 미체결

- 미체결 된 주문내역 정보를 제공하는 화면입니다.
- 일괄정정/일괄취소(일괄정정, 일괄취소): 일괄정정 및 일괄취소버튼을 클릭하여 미체결된 주문을 일괄적으로 정정하거나 취소할 수 있는 기능을 제공합니다.

③ 잔고/미체결

- 보유잔고와 미체결 주문내역을 동시에 조회할 수 있는 화면입니다.

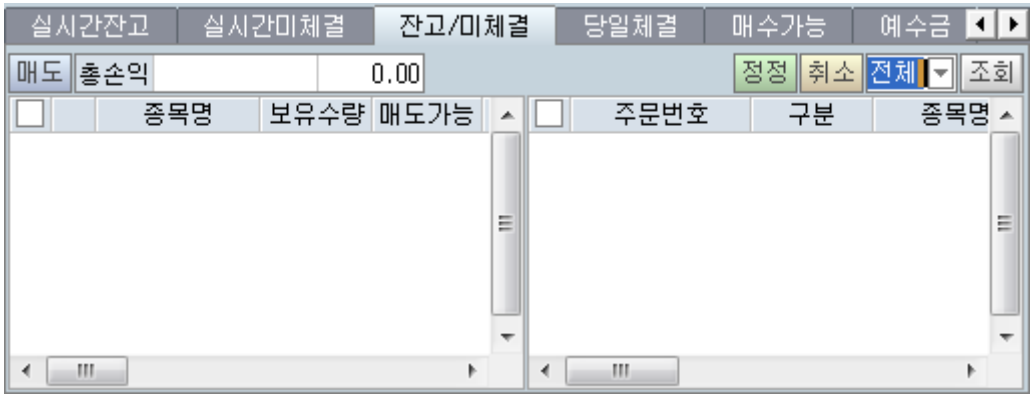

- 일괄매도/일괄취소(매도 정정 취소) : 잔고, 미체결화면의 일괄매도/일괄취소 주문기능을 동일하게 제공합니다.

④ 당일체결

- 당일 수행한 전체 주문내역을 조회할 수 있는 화면입니다.
- 화면 상단에서 매도,매수,체결,미체결 등의 버튼을 클릭하면 해당 주문내역이 조회됩니다.

⑤ 매수가능

사용자의 현금 주문가능금액(수량), 미수를 포함한 최대주문가능금액(수량), 신용매수가능금액(수량)을 조회할 수 있으며, 특정종목을 선택하여 그 종목에 대한 주문가능수량을 조회할 수 있습니다.

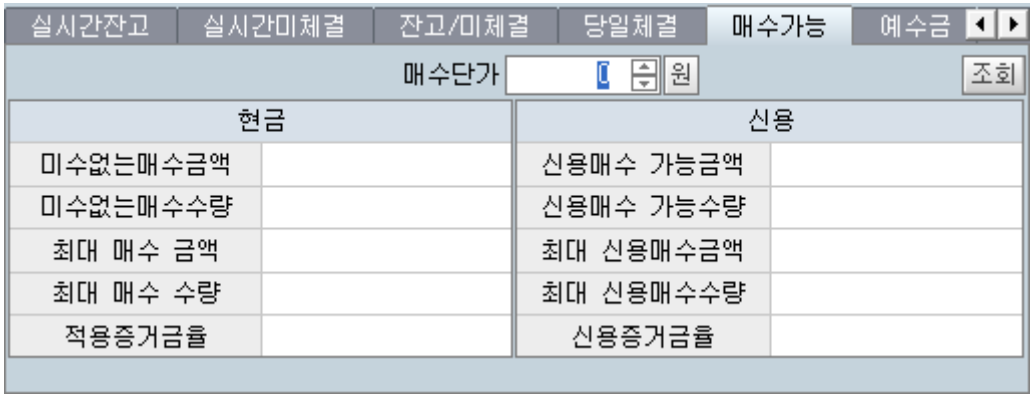

- 미수없는 매수금액 = (예수금-현금미수금+전일매매정산금액+금일매매정산금액) * (1-수수료율) + 수수료잔차
- 최대 매수금액=(주문가능현금+주문가능대용)×2.5
  ☞ 현금이 '0'인 경우에도 주문가능대용의 2.5배까지 주문이 가능

COPYRIGHT KOREA INVESTMENT & SECURITIES CO.LTD.ALL RIGHTS RESERVED.

⑥ 예수금

현재의 주문체결 기준으로 예수금, d+1/d+2 추정예수금, 인출가능금액, 주문가능금액, 미수금 등의 원장잔고정보를 조회할 수 있는 화면입니다.

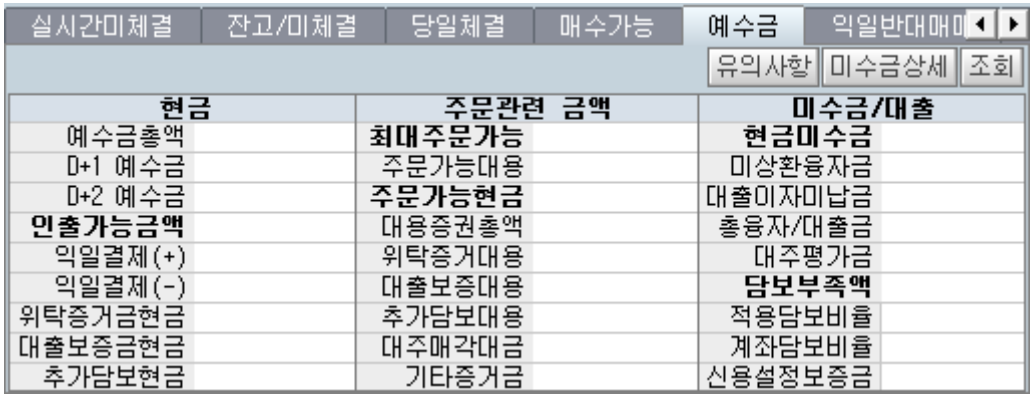

- 예수금: 조회 시점의 고객계좌에 보유중인 현금총액
- D+1추정예수금 = 당일예수금 – 당일미수금 + 전일정산금
- D+2추정예수금 = D+1추정예수금 – D+1미수금 + 금일정산금
- 인출가능금액 : 예수금에서 증거금현금과 수표금액을 차감한 금액입니다.
- 최대 주문가능: 주식을 매수할 수 있는 최대(미수포함) 주문가능 금액 입니다.
- 주문가능현금: 예수금에서 증거금현금을 차감한 금액입니다.
  (수표입금시 주문가능현금에는 포함되고 인출가능현금에서는 차감됨)
- 현금미수금: 매매대금 결제시 예수금이 부족한 경우 발생합니다.
- 이자미납금: 신용융자금의 상환시 이자가 부족한 경우 발생합니다.
- 융자총액 = 융자주식×체결가×신용 증거금비율
- 대주평가금= 대주주식수×당일종가
- 담부부족액: 총 담보금액–필요 담보금액
- 적용담보비율: 신용/대출 계좌의 유지 담보비율(필요담보금액/총 대출금)
- 계좌담보비율: 현재 고객의 신용/대출 계좌의 담보비율

⑦ 익일반대매매

- 미수금이 발생된 계좌에 미수금을 변제하지 않아 익일 반대매매 처리될 예정내역을 제공하는 화면입니다.
- 전일/금일 매매분 및 현금입금 등이 실시간 반영되어 조회됩니다.

⑧ 신용잔고

- 신용거래 (융자/대주) 및 매입자금대출 거래에 의한 '신용잔고'를 조회할 수 있는 화면입니다.
- 융자매입금액: 신용으로 매입한 보유종목의 매입금액 합계.
- 융자평가금액: 신용 보유잔고를 현재가로 환산한 평가금액 합계
- 담보비율: 현재 고객의 신용/대출 계좌의 담보비율
- 담보부족액 : 담보부족액이란 보유담보금액에서 필요담보금액을 차감한 값이며, 보유담보금액이 필요담보금액 보다 작은 경우 담보부족액이 발생합니다.

⑨ 매매상세

- 당일매매 내역을 거래건별, 전체로 조회할 수 있는 화면입니다. 화면상단의 매도는 당일 매도거래 전체의 합계 데이터입니다.
- 화면 상단의 매수는 당일 매수거래 전체의 합계 데이터입니다.

⑩ 일별수익률

- 일자별 매매에 의한 투자이익 및 수익율 정보를 조회할 수 있는 화면입니다.

COPYRIGHT KOREA INVESTMENT & SECURITIES CO.LTD.ALL RIGHTS RESERVED.

3 호가정보



1. 현재 조회 종목의 현재가 및 호가 정보가 제공됩니다.
2. 호가를 마우스로 클릭하면 주문 입력 창에 주문가격으로 입력됩니다.
3. 5호가/10호가 전환기능( ): 해당 버튼을 클릭하면 호가창이 5/10호가로 전환됩니다.
4. 거/체(거 / 체) : 5호가 상태에서 거를 클릭하면 호가창 하단에 조회종목의 거래원 정보가, 체를 클릭하면 실시간 거래정보가 조회됩니다.

COPYRIGHT KOREA INVESTMENT & SECURITIES CO.LTD.ALL RIGHTS RESERVED.

5 시간외 거래(시간외) : 체크하면 시간외단일가 시장의 시세와 거래정보를 조회할 수 있습니다.

6 호가등락율(%)

10:49:02	전일%
43,250	1.37
43,200	1.48
43,150	1.60
43,100	1.71
43,050	1.82
43,000	1.94
42,950	2.05
42,900	2.17
42,850	2.28
42,800	2.39
42,750	2.51
42,700	2.62
42,650	2.74
42,600	2.85
42,550	2.96
42,500	3.08
42,450	3.19
42,400	3.31
42,350	3.42
42,300	3.53

- 전일%: 전일대비 주가 상승율이 표시됩니다.
- 시가%: 시가대비 주가 상승율이 표시됩니다.
- 고가%: 고가대비 주가 상승율이 표시됩니다.
- 저가%: 저가대비 주가 상승율이 표시됩니다.

7 전체 호가잔량그래프( ) : 매도 총잔량/ 매수총잔량 그래프가 파랑색/붉은색 bar그래프로 표시됩니다.

8 종목시황(채권평가사와 자문계약) : 조회 종목의 시황뉴스창이 하단에 제공되고, 클릭시 (0610)종목뉴스 화면을 실행 시킵니다.

COPYRIGHT KOREA INVESTMENT & SECURITIES CO.LTD.ALL RIGHTS RESERVED.

- 설정기능

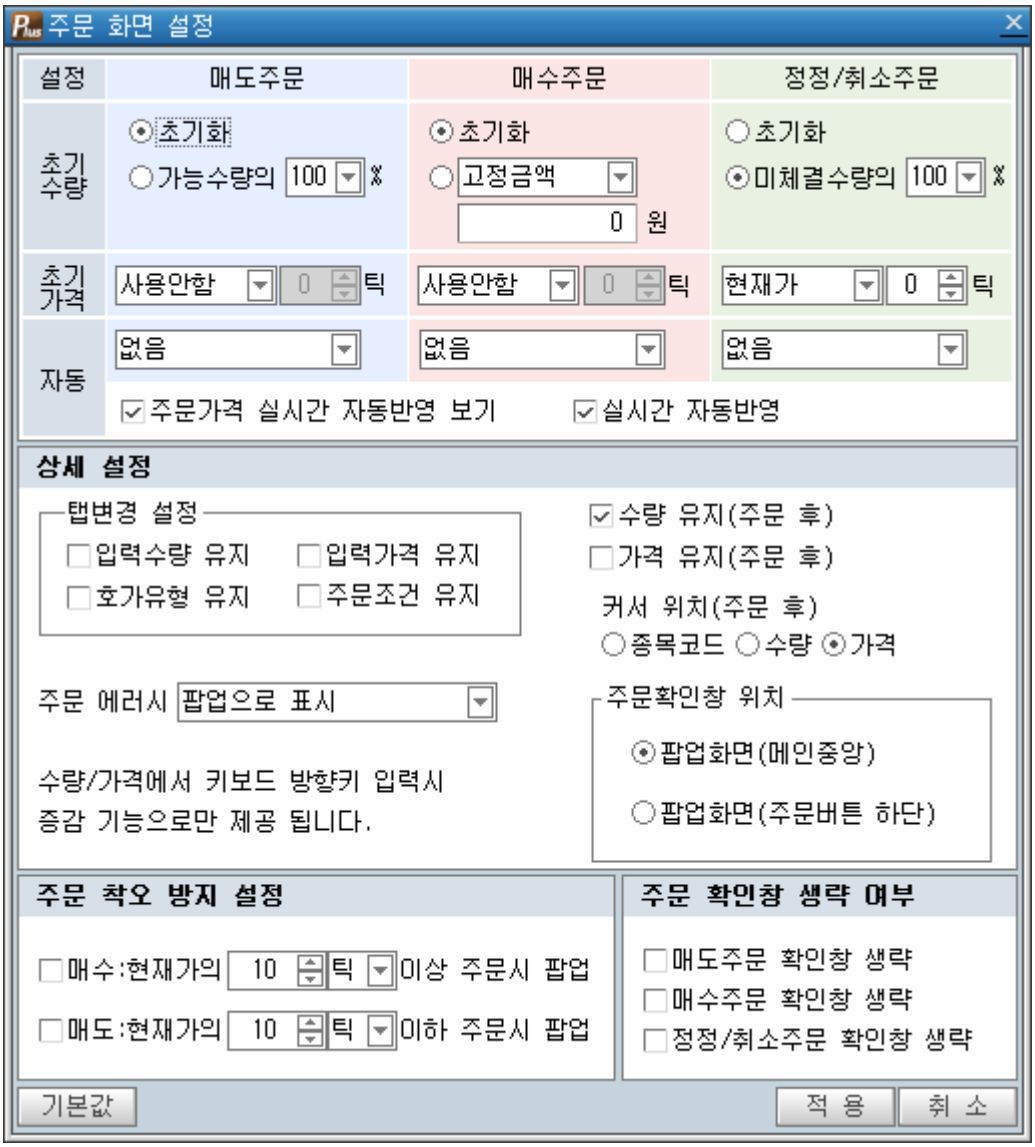

1. 주문창에서 종목 변경 시 입력되는 주문수량/주문가격에 대한 값을 설정합니다.
2. 매도주문 : 매도가능수량의 비율만큼 초기수량을 셋팅합니다.
3. 매도주문 : 매도가능수량의 비율만큼 초기수량을 셋팅합니다.
   - 고정금액 : 입력한 금액내에서 가능한 수량을 셋팅합니다.
   - 고정수량 : 입력된 수량으로 주문수량을 셋팅합니다.
4. 정정/취소 : 미체결수량의 비율만큼 초기수량을 셋팅합니다.
5. 초기주문 가격: 종목 변경시 각 주문화면에 설정된 가격이 자동 반영되는 기능입니다.
6. 주문 확인창 생략 여부 : 해당 옵션을 선택(체크)하면 매도, 매수, 정정/취소 주문 확인창을 생략할 수 있습니다.

COPYRIGHT KOREA INVESTMENT & SECURITIES CO.LTD.ALL RIGHTS RESERVED.

용어설명

시장가 주문 (Market order)
종목, 수량은 지정하되 가격은 지정하지 않는 주문으로서 시장에 접수된 시점에서 매매가능한 가장 유리한 가격으로 매매를 성립시키는 것으로 하고 내는 주문이다. 이에따라 시장가호가는 지정가호가보다 가격적으로 우선하되 매도 시장가호가와 하한가의 매도 지정가호가가, 매수 시장호가와 상한가의 매수 지정가호가는 동일한 가격의 호가로 보아 처리한다.

조건부 지정가
장 종료시의 가격을 단일가격에 의한 개별경쟁매매방법으로 결정하는 경우 시장가 주문으로 전환할 것을 조건으로 하는 지정가주문이다. 즉 시장중에 일정한 가격을 정해 주문을 냈으나 매매체결이 안된 경우 장마감 단일가매매시에 자동적으로 시장가 주문방식으로 전환되는 주문이다.

최유리지정가
시장가호가처럼 호가할 때에는 가격을 지정하지 않으나 호가가 시장에 도달된 때 가장 빨리 집행될 수 있는 가격을「지정」한 것으로 간주하는 호가로서 시장가호가와 지정가호가의 성격을 동시에 갖고 있다.

최우선지정가
종목 및 수량은 지정하되 가격은 매도의 최우선지정가호가의 경우 당해호가의 접수시점에서 가장 낮은 매도호가의 가격. 다만, 매도호가가 없는 때에는 직전 가격을 지정한 것으로 보아 매매거래를 하고자 하는 호가이며, 매수의 최우선 지정가 호가의 경우 당해 호가의 접수시점에서 가장 높은 매수호가의 가격. 다만, 매수호가가 없는 때에는 직전가격을 지정한 것으로 보아 매매거래를 하고자 하는 호가.

IOC 호가 (Immediate-Or-Cancel Order)
호가의 접수시점에서 호가한 수량 중 매매계약을 체결할 수 있는 수량에 대하여는 매매거래를 성립시키고, 매매계약이 체결되지 아니한 수량은 취소하는 주문 조건.

fOK 호가 (fill-Or-Kill Order)
호가의 접수시점에서 호가한 수량의 전부에 대하여 매매계약을 체결할 수 있는 경우에는 매매거래를 성립시키고, 그러하지 아니한 경우에는 당해 수량의 전부를 취소하는 주문 조건.

COPYRIGHT KOREA INVESTMENT & SECURITIES CO.LTD.ALL RIGHTS RESERVED.

상품선물옵션 매도 [7080]

1. 화면개요

- 상품선물옵션의 주문을 내기 위한 기본적인 화면으로 계좌번호, 비밀번호 입력 후 원하는 종목을 선정하여 매매하는 것이 가능합니다.
- 화면 내에서 실시간으로 시세조회 및 보유잔고를 조회할 수 있으며 정보추가를 하여 실시간 체결, 틱차트, 일자별 체결상황을 조회할 수 있습니다.

2. 화면설명

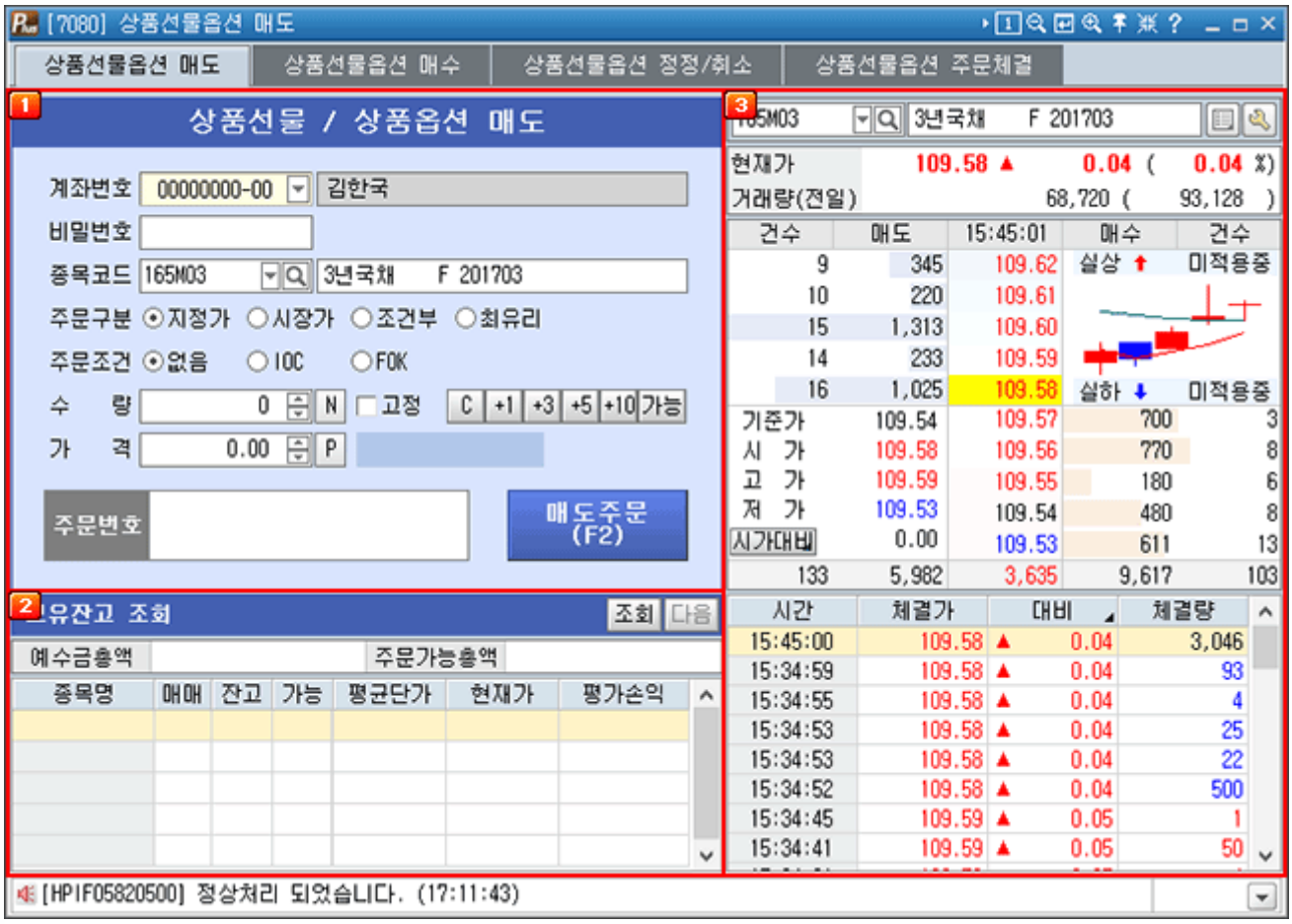

1 주문 입력 창

- 계좌 비밀번호, 종목코드, 주문구분, 주문조건, 수량, 가격을 입력한 후 주문을 실행합니다.

2 보유잔고 조회 창

- 사용자가 보유한 종목에 대한 종목명, 평균단가, 현재가, 평가손익 등등이 제공됩니다.
- 종목을 클릭하면 주문입력 창과 시세조회 창으로 해당 종목 정보가 연계됩니다.

3 시세조회 창

- 현재 조회된 상품선물옵션 종목의 현재가 및 호가 정보가 제공됩니다.
- 호가를 마우스로 클릭하면 주문 입력 창의 주문가격으로 입력됩니다.

COPYRIGHT KOREA INVESTMENT & SECURITIES CO.LTD.ALL RIGHTS RESERVED.

용어설명

상품선물옵션 매도 [7080]

시장가 주문 (Market order)

종목, 수량은 지정하되 가격은 지정하지 않는 주문으로서 시장에 접수된 시점에서 매매가능한 가장 유리한 가격으로 매매를 성립시키는 것으로 하고 내는 주문이다. 이에따라 시장가호가는 지정가호가보다 가격적으로 우선하되 매도 시장가호가와 하한가의 매도 지정가호가가, 매수 시장호가와 상한가의 매수 지정가호가는 동일한 가격의 호가로 보아 처리한다.

조건부 지정가

장 종료시의 가격을 단일가격에 의한 개별경쟁매매방법으로 결정하는 경우 시장가 주문으로 전환할 것을 조건으로 하는 지정가주문이다. 즉 시장중에 일정한 가격을 정해 주문을 냈으나 매매체결이 안된 경우 장마감 단일가매매시에 자동적으로 시장가 주문방식으로 전환되는 주문이다.

최유리지정가

시장가호가처럼 호가할 때에는 가격을 지정하지 않으나 호가가 시장에 도달된 때 가장 빨리 집행될 수 있는 가격을「지정」한 것으로 간주하는 호가로서 시장가호가와 지정가호가의 성격을 동시에 갖고 있다.

COPYRIGHT KOREA INVESTMENT & SECURITIES CO.LTD.ALL RIGHTS RESERVED.

상품선물옵션 매수 [7081]

1. 화면개요

- 상품선물의 주문을 내기 위한 기본적인 화면으로 계좌번호, 비밀번호 입력 후 원하는 종목을 선정하여 매매하는 것이 가능합니다.
- 화면 내에서 실시간으로 시세조회 및 보유잔고를 조회할 수 있으며 정보추가를 하여 실시간 체결, 틱차트, 일자별 체결상황을 조회할 수 있습니다.

2. 화면설명

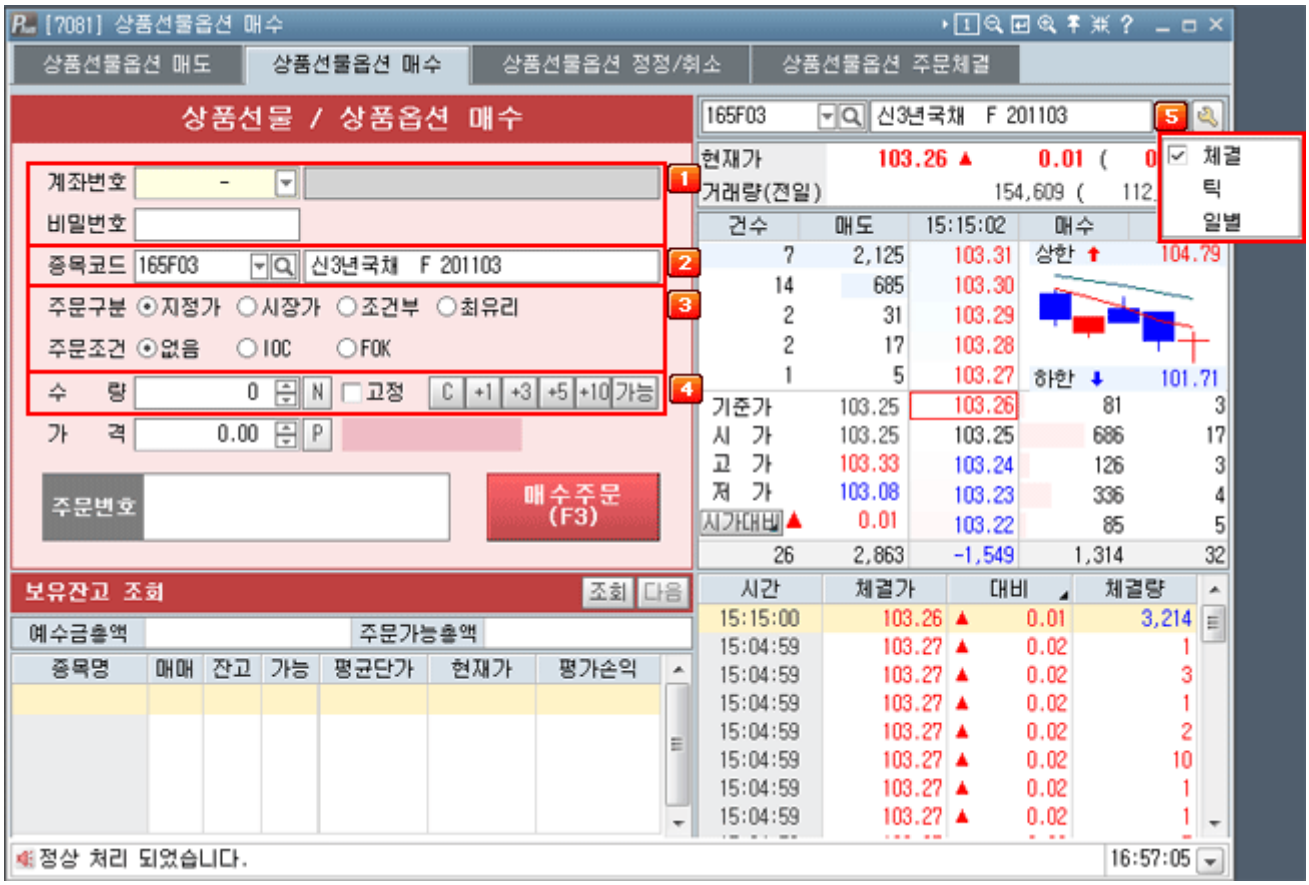

1 해당 계좌의 계좌번호 및 비밀번호 입력

2 종목코드 조회
각 상품의 코드를 조회하여 매도/매수 주문이 가능합니다.

3 주문구분

(1) 지정가 : 특별한 조건이 없는 지정가격에 주문이 나가고 지정가격보다 유리한 가격에만 체결이 됩니다.

(2) 시장가 : 종목 및 수량은 지정하되, 가격 지정없이 시장에서 형성되는 가격으로 매매거래하고자 하는 호가입니다.

(3) 조건부(지정가) : 지정가호가로 장 중에 매매에 참여하고, 단일호가시간(15:05)에 미체결잔량은 자동으로 시장가호가로 전환됩니다.

COPYRIGHT KOREA INVESTMENT & SECURITIES CO.LTD.ALL RIGHTS RESERVED.

④ 최유리(지정가) : 종목 및 수량은 지정하되, 가격 지정없이 가장 유리한 가격 조건 또는 시장에서 형성되는 가격으로 매매거래 하고자 하는 호가입니다. 시장가호가와 차이는 최유리지정호가는 시장에 도달된 때의 가장 유리한 가격으로 지정되어 고정되는 반면, 시장가호가는 그 가격 외에도 다른 호가의 도달로 가장 유리한 가격이 변동되면 함께 변동됩니다.

⑤ IOC (Immediate Or Cancel) : 주문 즉시 체결되고 잔량은 최소되는 주문

⑥ fOK (fill Or Kill) : 전량 체결이 되지 않으면 전량 취소되는 주문

4 수량입력

직접 수량을 입력하거나 정해진 수량 추가, 가능한 수량을 바로 입력할 수 있습니다.

5 정보 제공화면 설정

실시간 체결사항, 틱차트, 일별 가격 및 거래량에 대한 사항을 정하여 조회할 수 있습니다.

COPYRIGHT KOREA INVESTMENT & SECURITIES CO.LTD.ALL RIGHTS RESERVED.

상품선물옵션 정정/취소 [7082]

1. 화면개요

- 미체결된 주문에 대해서 수량이나 가격, 주문 구분, 조건등을 정정하거나 주문을 취소할 수 있는 화면입니다.

2. 화면설명



1 계좌번호 및 비밀번호 입력

2 주문구분

1. 지정가 : 특별한 조건이 없는 지정가격에 주문이 나가고 지정가격보다 유리한 가격에만 체결이 됩니다.
2. 시장가 : 종목 및 수량은 지정하되, 가격 지정없이 시장에서 형성되는 가격으로 매매거래하고자 하는 호가입니다.
3. 조건부(지정가) : 지정가호가로 장 중에 매매에 참여하고, 단일호가시간(15:05)에 미체결잔량은 자동으로 시장가호가로 전환됩니다.
4. 최유리(지정가) : 종목 및 수량은 지정하되, 가격 지정없이 가장 유리한 가격 조건 또는 시장에서 형성되는 가격으로 매매거래 하고자 하는 호가입니다. 시장가호가와 차이는 최유리지정호가는 시장에 도달된 때의 가장 유리한 가격으로 지정되어 고정되는 반면, 시장가호가는 그 가격 외에도 다른 호가의 도달로 가장 유리한 가격이 변동되면 함께 변동됩니다.
5. IOC (Immediate Or Cancel) : 주문 즉시 체결되고 잔량은 최소되는 주문
6. fOK (fill Or Kill) : 전량 체결이 되지 않으면 전량 취소되는 주문

COPYRIGHT KOREA INVESTMENT & SECURITIES CO.LTD.ALL RIGHTS RESERVED.

3 미체결 내역 조회

기주문을 낸 것 중 미체결된 주문내역을 조회할 수 있습니다.

4 정보 제공화면 설정

실시간 체결사항, 틱차트, 일별 가격 및 거래량에 대한 사항을 정하여 조회할 수 있습니다.

COPYRIGHT KOREA INVESTMENT & SECURITIES CO.LTD.ALL RIGHTS RESERVED.

상품선물옵션 미니주문 [7085]

1. 화면개요

- 해당 화면에서 매수, 매도 및 정정/취소 주문을 낼 수 있으며 현재가 및 잔고, 증거금, 거래내역 등을 조회할 수 있습니다.
- 화면 내 여러 탭을 이용하여 관련된 연결화면을 보다 간편하게 사용할 수 있습니다.

2. 화면설명

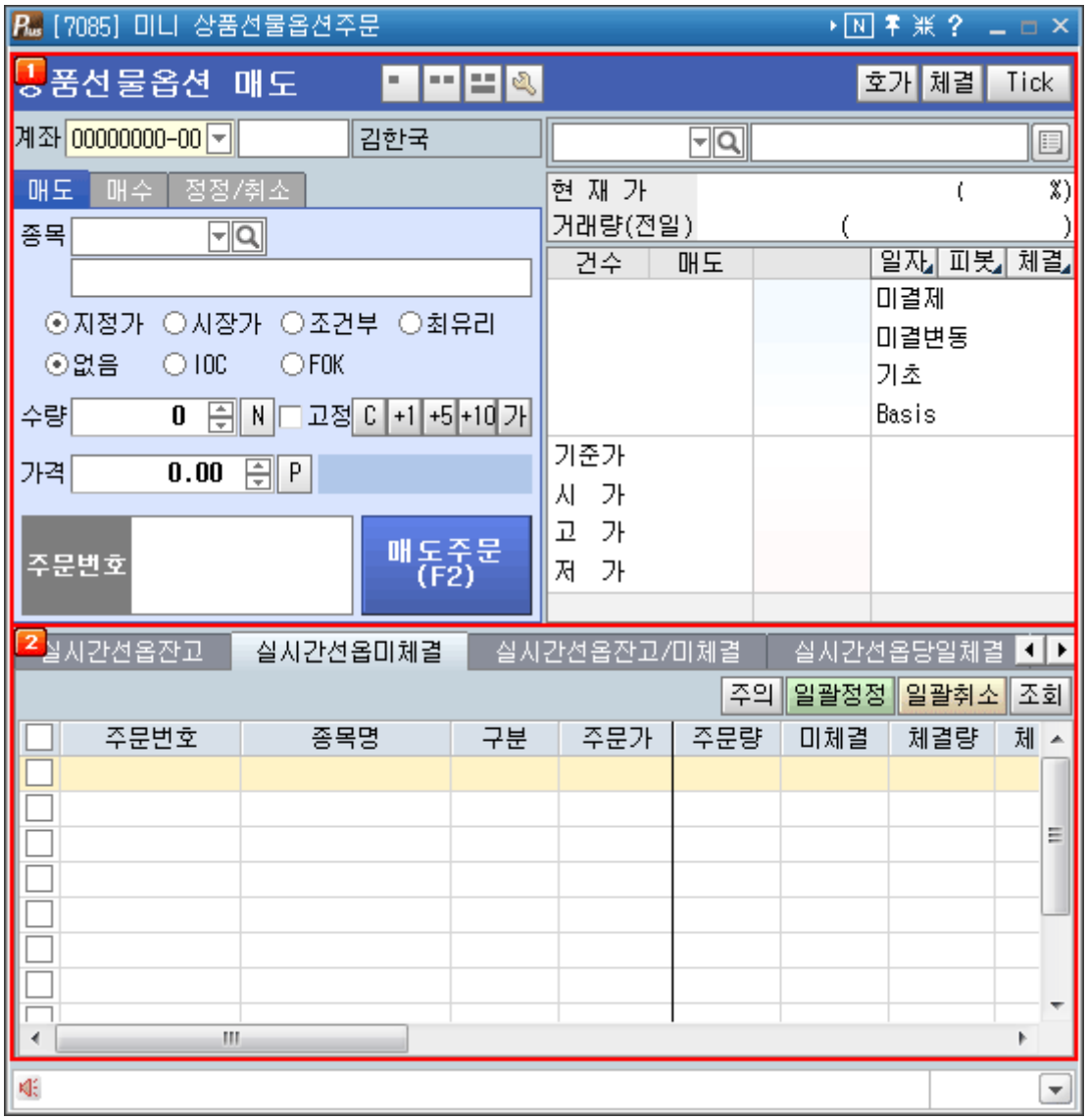

1 주문

한 화면 내에서 주문조건을 설정하여 매도, 매수 및 정정/취소 주문이 가능합니다.

2 잔고 및 체결내역, 예수금 조회

(1) 선물옵션 잔고

현재 보유하고 있는 종목 및 잔고에 대한 내역을 조회할 수 있으며 복수의 종목을 일괄적으로 반대매매하기를 원하는 경우 'V' 밑을 체크하고 '일괄청산' 탭을 이용하여 실행 가능합니다.

COPYRIGHT KOREA INVESTMENT & SECURITIES CO.LTD.ALL RIGHTS RESERVED.

② 선물옵션 미체결

당일 주문 중에서 미체결된 종목 및 수량에 대한 조회가 가능합니다.

③ 선물옵션 잔고/미체결

잔고 및 미체결 종목에 대한 내역을 동시에 조회할 수 있습니다.

④ 선물옵션 당일체결

당일 주문체결 내역에 대한 전체 조회, 매도/매수, 체결/미체결 구분조회가 가능합니다.

⑤ 선물옵션 예수금

현재 잔고의 예수금과 증거금 현황, 주문가능 및 인출가능 금액, 당일 매매 손익, 수수료에 대한 조회가 가능합니다.

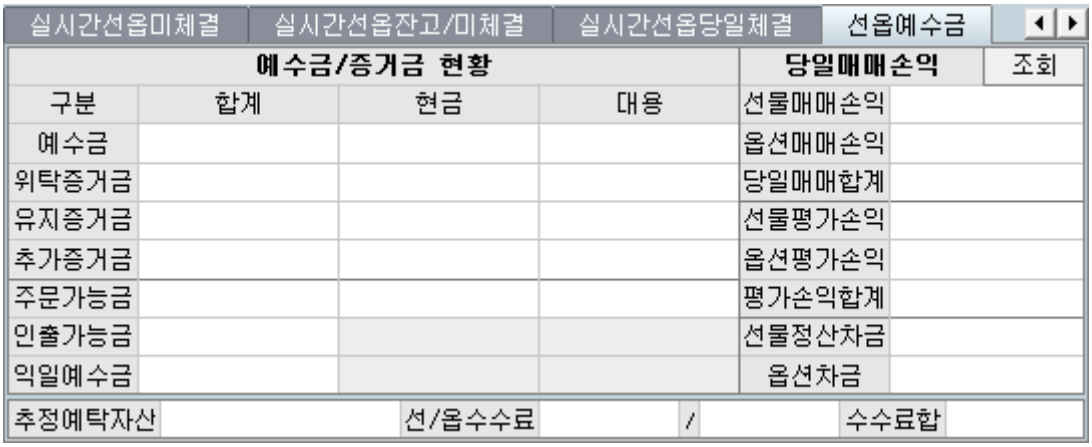

COPYRIGHT KOREA INVESTMENT & SECURITIES CO.LTD.ALL RIGHTS RESERVED.

상품선물옵션 스프레드 매도 [7087]

1. 화면개요

- 본 화면에서 스프레드 종목의 매매가 가능합니다.
  지정가호가만 가능하며 가격은 원월물가격 – 근월물가격(단, 금리상품은 근월물가격 – 원월물가격)으로 표시가 됩니다.

2. 화면설명

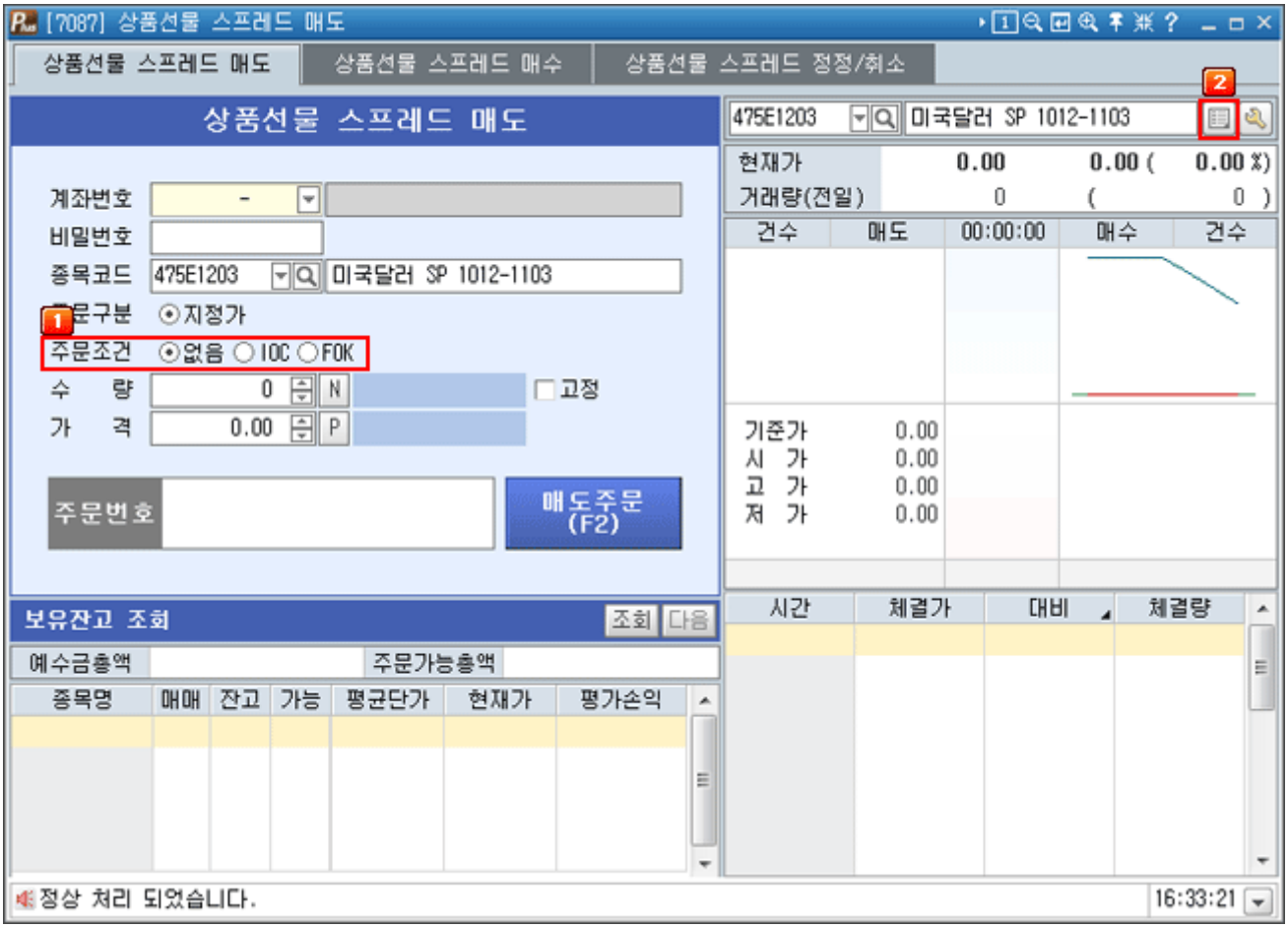

1 주문구분

지정가만 가능하며 주문조건을 지정하여 주문이 가능하다.

COPYRIGHT KOREA INVESTMENT & SECURITIES CO.LTD.ALL RIGHTS RESERVED.

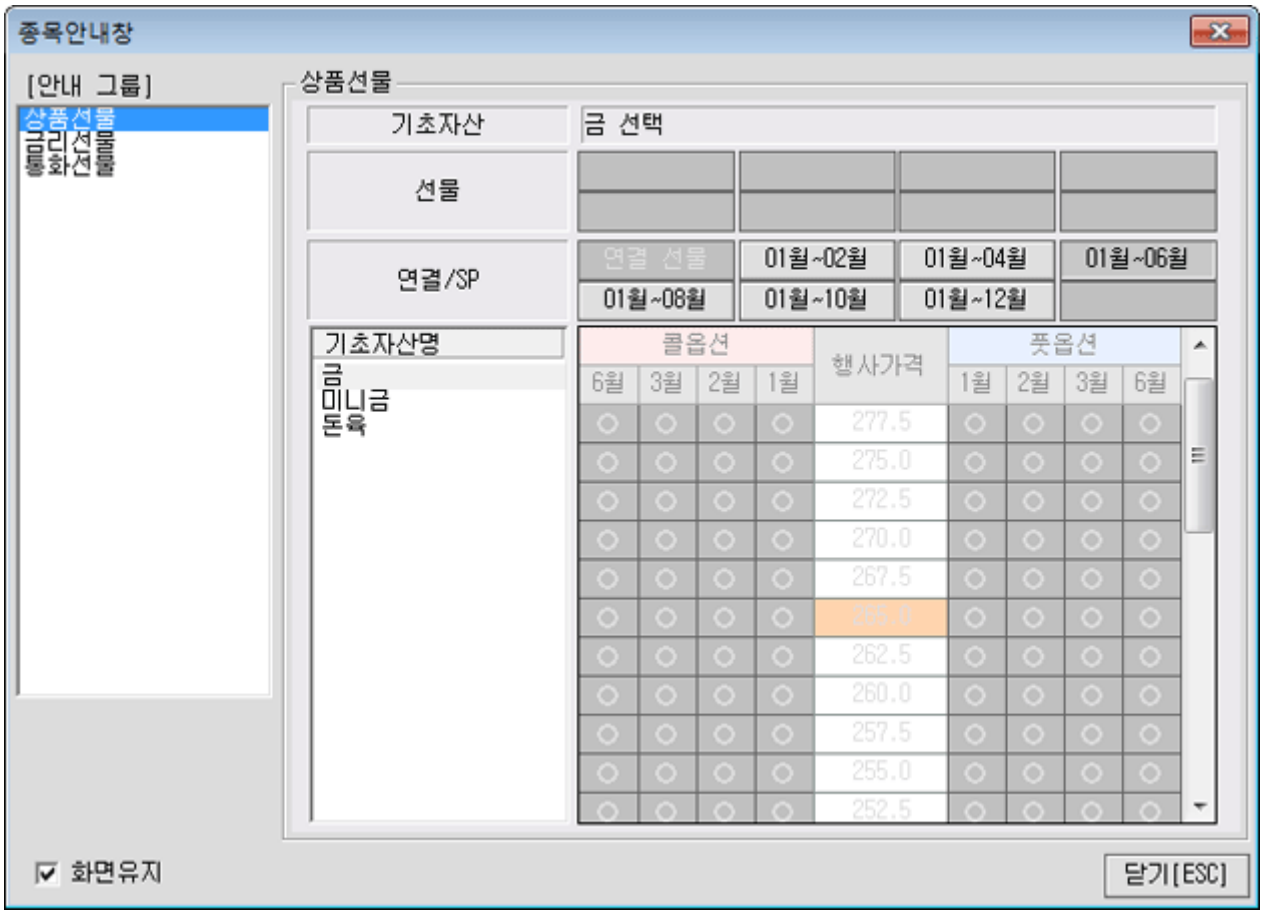

2 정보 제공화면 설정

실시간 체결사항, 틱차트, 일별 가격 및 거래량에 대한 사항을 정하여 조회할 수 있습니다.

COPYRIGHT KOREA INVESTMENT & SECURITIES CO.LTD.ALL RIGHTS RESERVED.

상품선물옵션 스프레드 매수 [7088]

1. 화면개요

- 본 화면에서 스프레드 종목의 매매가 가능합니다.
  지정가호가만 가능하며 가격은 원월물가격- 근월물가격(단, 금리상품은 근월물가격 - 원월물가격)으로 표시가 됩니다.

2. 화면설명

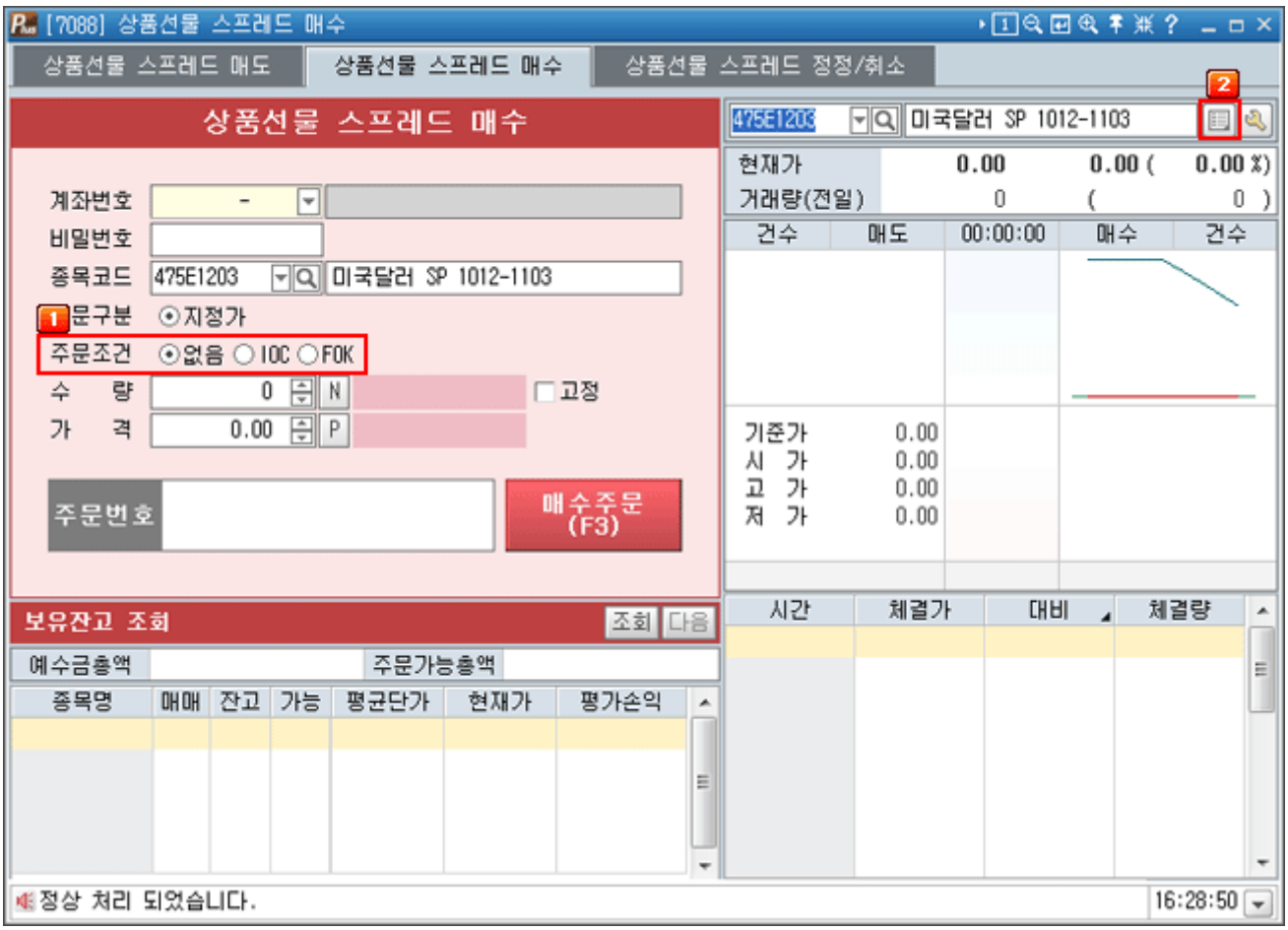

1 주문구분
지정가만 가능하며 주문조건을 지정하여 주문이 가능하다.

COPYRIGHT KOREA INVESTMENT & SECURITIES CO.LTD.ALL RIGHTS RESERVED.

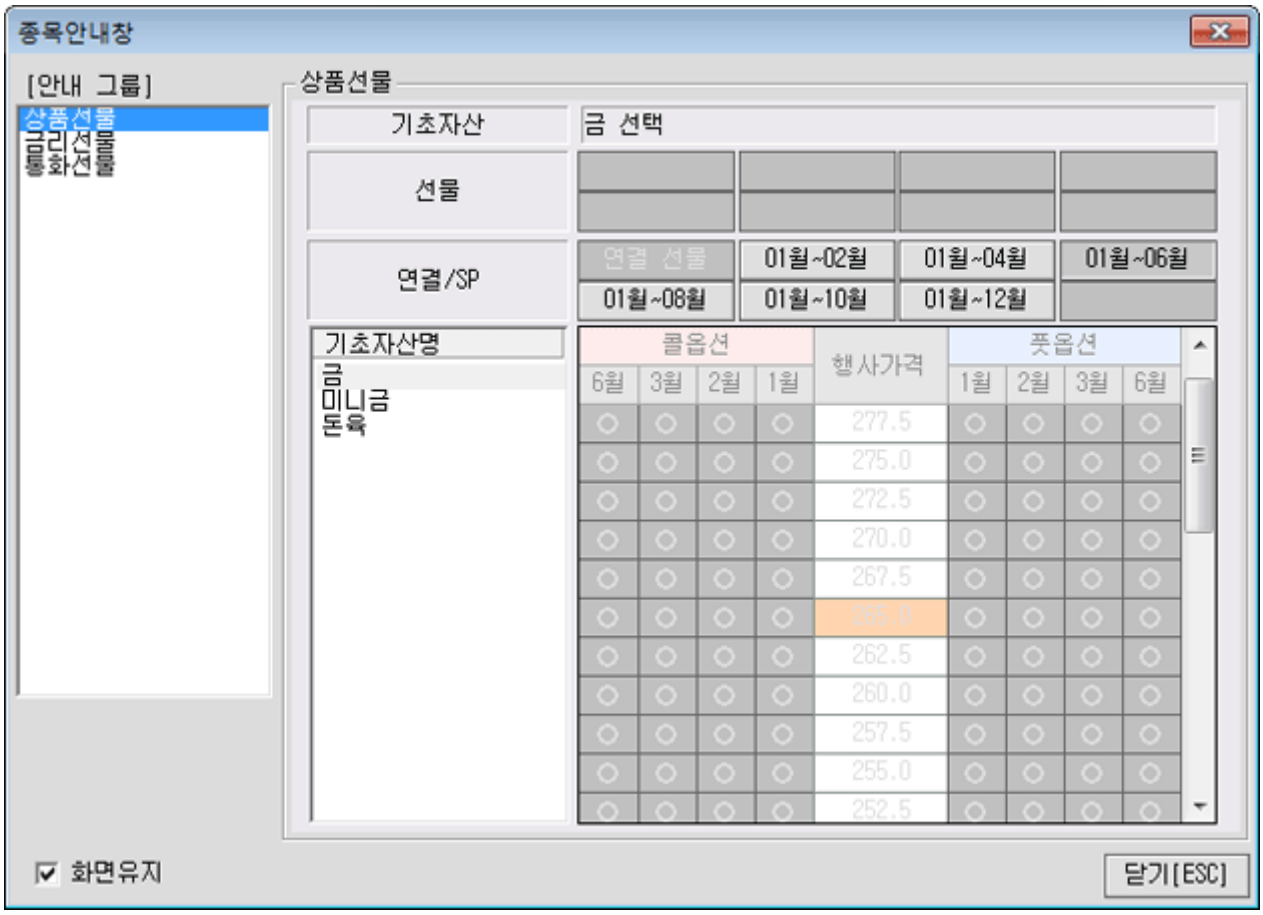

2 정보 제공화면 설정

실시간 체결사항, 틱차트, 일별 가격 및 거래량에 대한 사항을 정하여 조회할 수 있습니다.

COPYRIGHT KOREA INVESTMENT & SECURITIES CO.LTD.ALL RIGHTS RESERVED.

COPYRIGHT KOREA INVESTMENT & SECURITIES CO.LTD.ALL RIGHTS RESERVED.

COPYRIGHT KOREA INVESTMENT & SECURITIES CO.LTD.ALL RIGHTS RESERVED.

COPYRIGHT KOREA INVESTMENT & SECURITIES CO.LTD.ALL RIGHTS RESERVED.

COPYRIGHT KOREA INVESTMENT & SECURITIES CO.LTD.ALL RIGHTS RESERVED.

COPYRIGHT KOREA INVESTMENT & SECURITIES CO.LTD.ALL RIGHTS RESERVED.

상품선물옵션 스프레드 정정/취소 [7089]

1. 화면개요

- 미체결된 주문에 대해서 수량이나 가격, 주문조건 등을 정정하거나 주문을 취소할 수 있는 화면입니다.

2. 화면설명

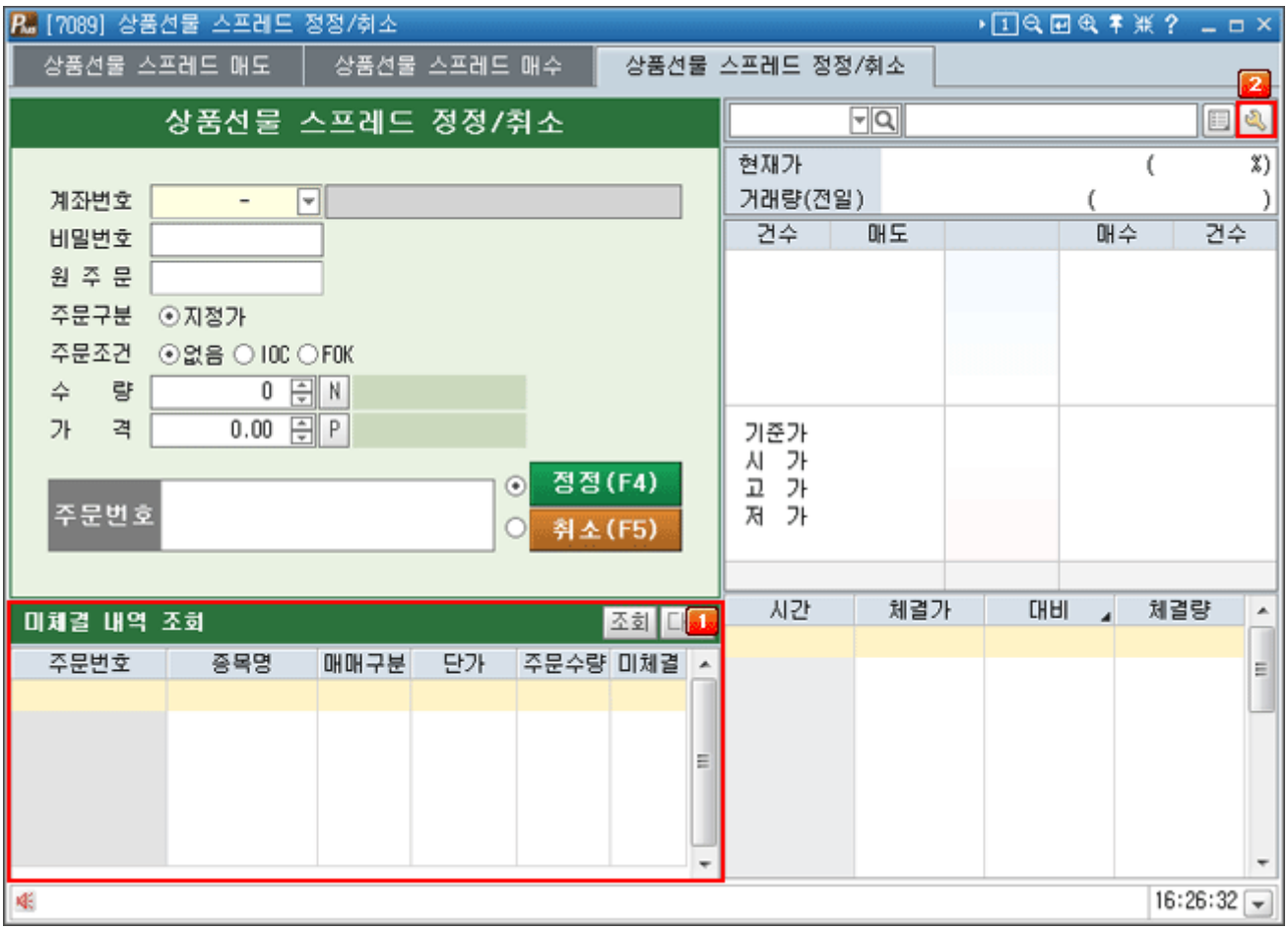

1 미체결 내역을 조회

미체결 내역을 클릭하여 수량, 가격 및 주문조건을 정정/취소할 수 있습니다.

2 정보 제공화면 설정

실시간 체결사항, 틱차트, 일별 가격 및 거래량에 대한 사항을 정하여 조회할 수 있습니다.

COPYRIGHT KOREA INVESTMENT & SECURITIES CO.LTD.ALL RIGHTS RESERVED.

상품선물옵션 예약매도 [7090]

1. 화면개요

- 장 운영 시간에 주문을 내는 것이 어려운 경우 이 화면을 이용하여 미리 가격과 수량을 예약하여 주문을 걸어놓는 것이 가능합니다. 단, 예약주문 내역은 별도로 통보되지 않음으로 별도로 확인을 하여야 합니다.

2. 화면설명

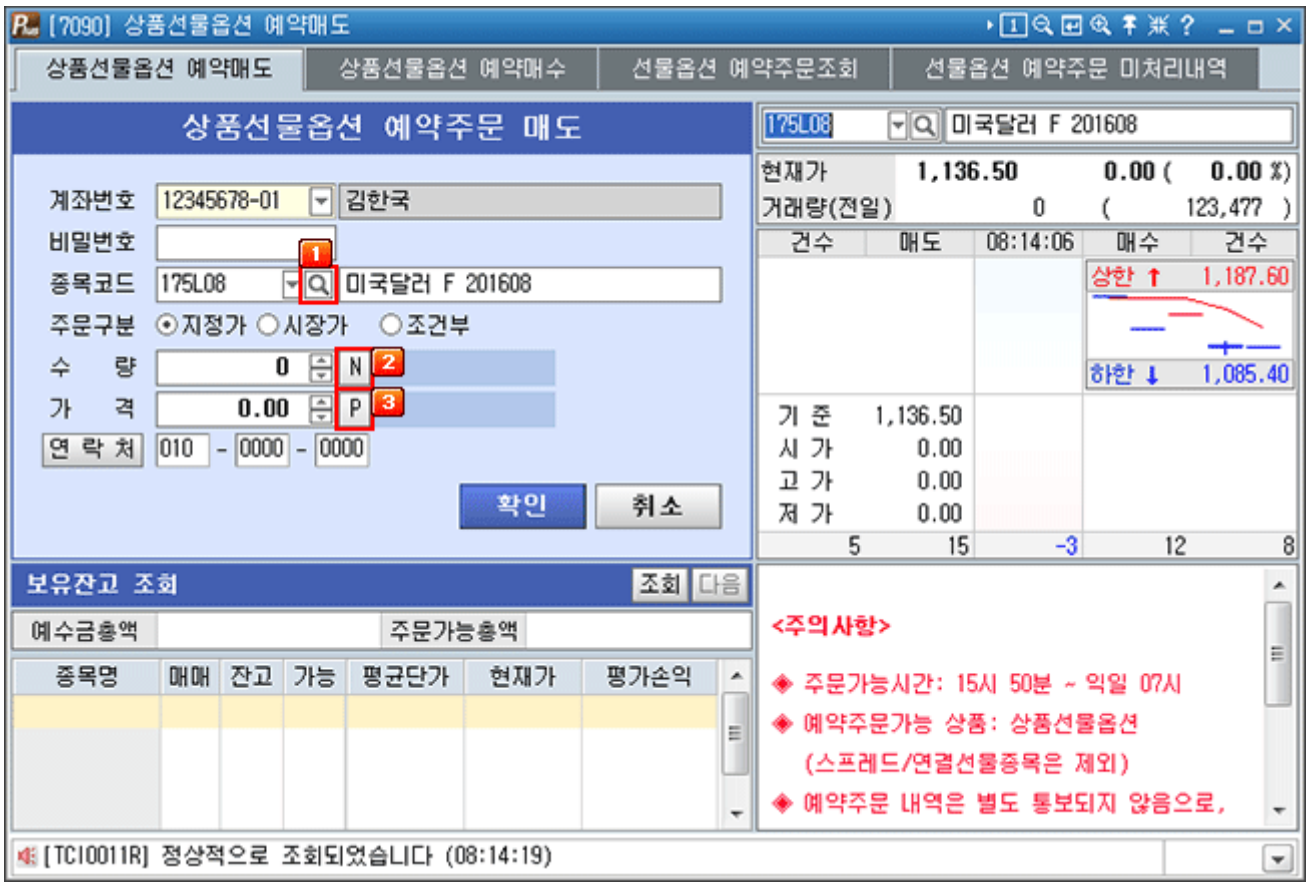

1 종목조회를 하여 주문을 내고 싶은 종목을 선택합니다.

2 N 을 누르면 과 아래와 같은 화면이 나와 주문을 내려는 수량을 선택하는 것이 가능합니다.

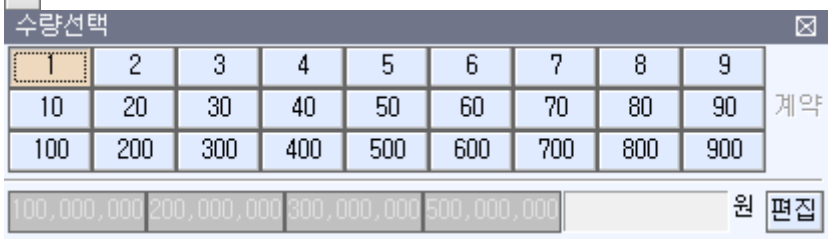

편집 을 눌러 본인이 원하는 수량을 지정하여 놓고 주문을 내는 것이 가능하며, 저장 를 실행할 경우는 초기의 수량선택으로 재설정이 되게 됩니다.

COPYRIGHT KOREA INVESTMENT & SECURITIES CO.LTD.ALL RIGHTS RESERVED.

3 P 를 누르면 아래와 같은 화면이 나와 상하한 폭 내에서 주문을 내고자 하는 가격을 선택하여 주문이 가능합니다.

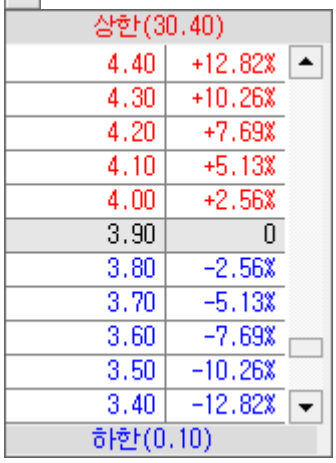

COPYRIGHT KOREA INVESTMENT & SECURITIES CO.LTD.ALL RIGHTS RESERVED.

상품선물옵션 예약 매수 [7091]

1. 화면개요

- 장 운영 시간에 주문을 내는 것이 어려운 경우 이 화면을 이용하여 미리 가격과 수량을 예약하여 주문을 걸어놓는 것이 가능합니다. 단, 예약주문 내역은 별도로 통보되지 않음으로 별도로 확인을 하여야 합니다.

2. 화면설명

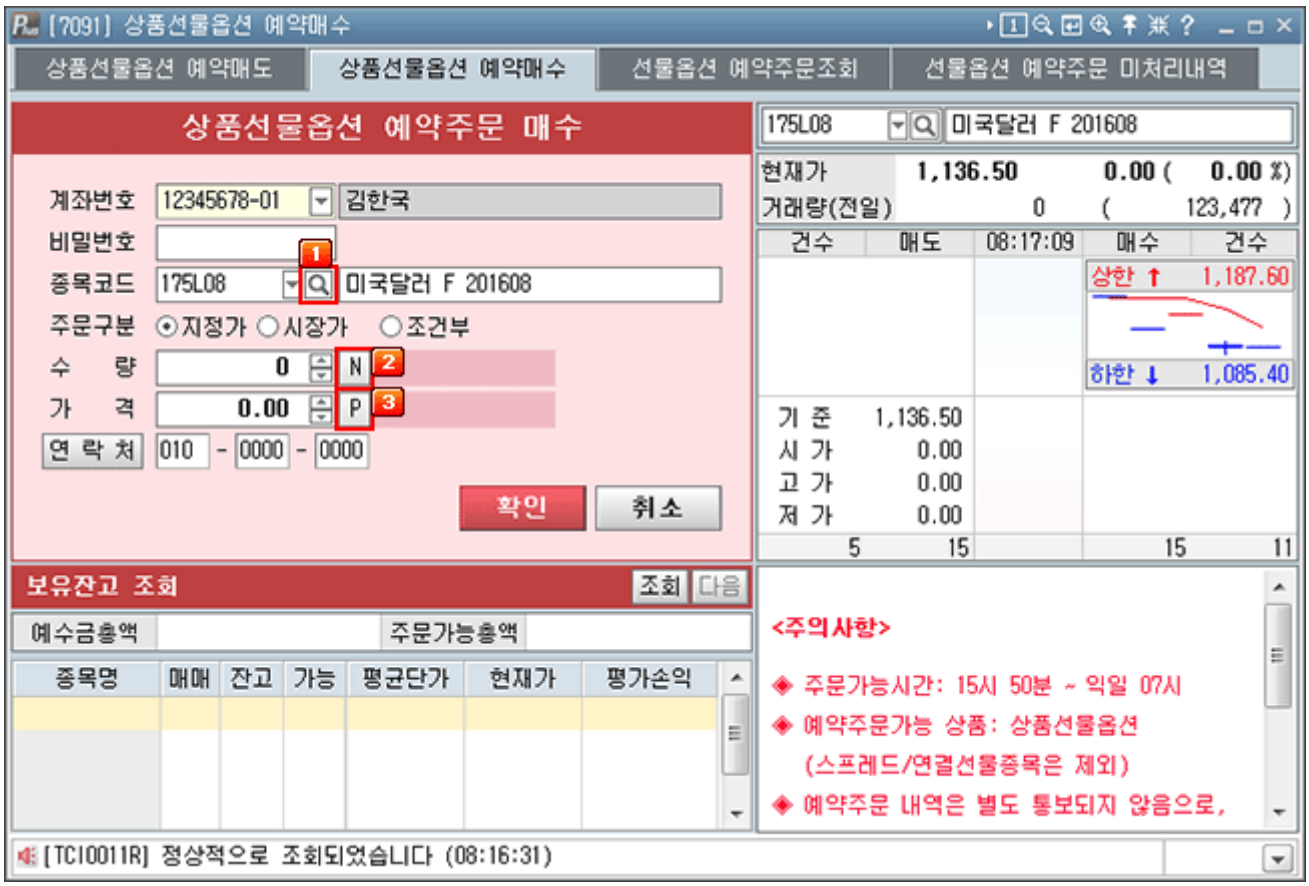

1 종목조회를 하여 주문을 내고 싶은 종목을 선택합니다.

2 N 을 누르면 과 아래와 같은 화면이 나와 주문을 내려는 수량을 선택하는 것이 가능합니다.

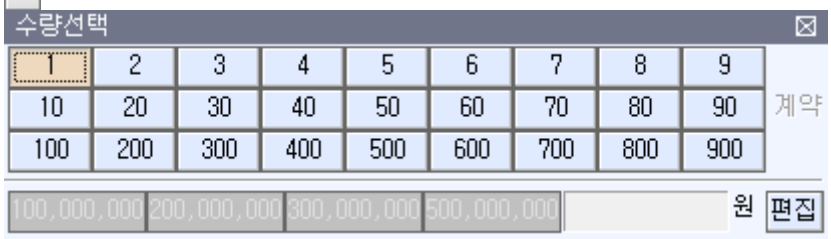

편집 을 눌러 본인이 원하는 수량을 지정하여 놓고 주문을 내는 것이 가능하며, 저장 를 실행할 경우는 초기의 수량선택으로 재설정이 되게 됩니다.

COPYRIGHT KOREA INVESTMENT & SECURITIES CO.LTD.ALL RIGHTS RESERVED.

3 P 를 누르면 아래와 같은 화면이 나와 상하한 폭 내에서 주문을 내고자 하는 가격을 선택하여 주문이 가능합니다.

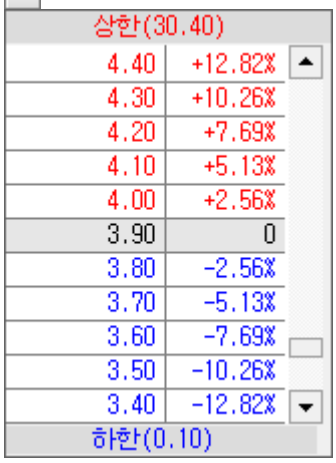

COPYRIGHT KOREA INVESTMENT & SECURITIES CO.LTD.ALL RIGHTS RESERVED.

이용단말지정 신청/해지 [7151]

1. 화면개요

- 정상 로그인한 단말기에서만 이용지정 신청이 가능하며, 추가 지정을 원하시는 경우 해당 단말기에서 로그인 후 신청하셔야 합니다.
- 전화(ARS)인증이란? 고객님께서 선택하신 전화번호로 전화(ARS)가 발신되어, 이용PC지정 여부를 최종 승인하는 방법입니다(사전신청필요)
- 이용단말지정 신청/해지 시 추가인증 방법을 전화(ARS) 인증으로 처리하시려면, 사전에 전화인증서비스를 신청하셔야합니다.

2. 화면설명

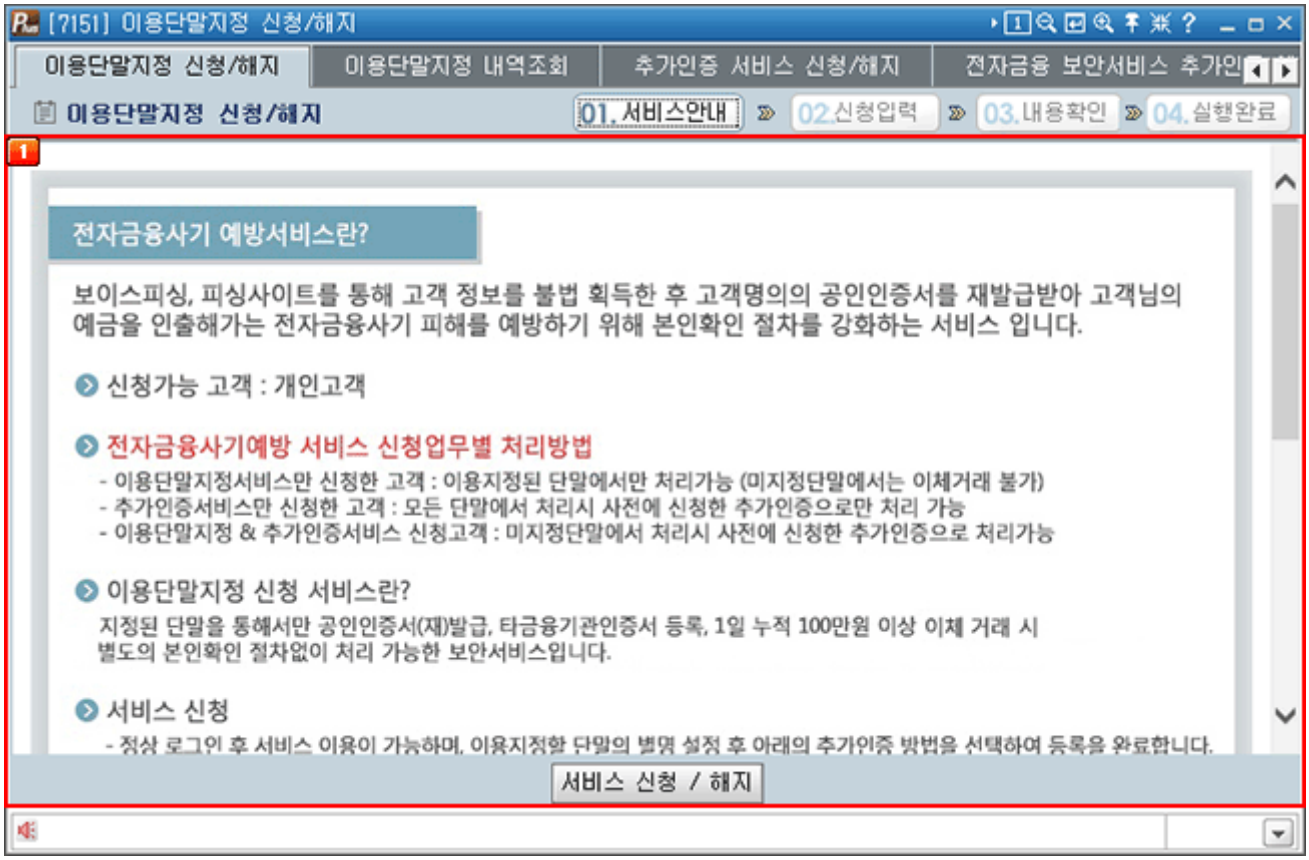

1 신청/해지 영역

› 전자금융사기 예방서비스에 대한 내용을 숙지한 후 서비스 신청 / 해지 버튼을 클릭합니다.

COPYRIGHT KOREA INVESTMENT & SECURITIES CO.LTD.ALL RIGHTS RESERVED.

› 사용자의 아이디를 확인하고 ID비밀번호를 입력한 후 조회 버튼을 클릭합니

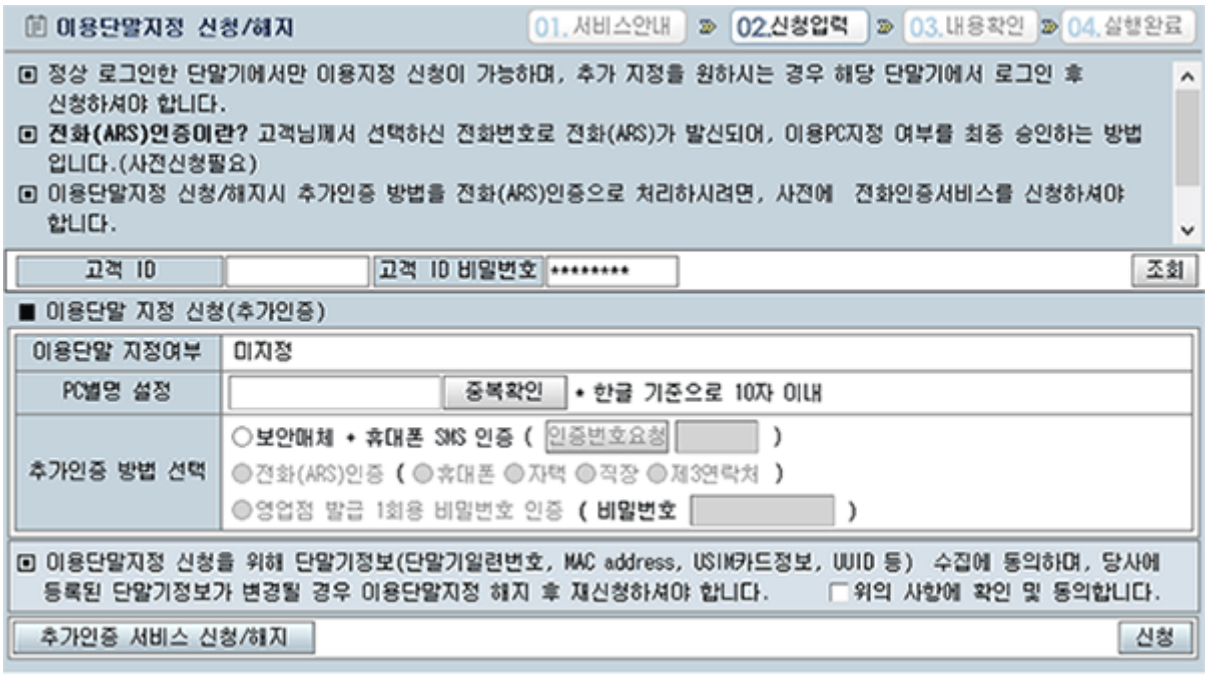

› 이용단말 지정 신청(추가인증) 방법을 선택하여 인증을 받습니다.

› 이용단말지정 신청을 위해 단말기정보(단말기 일련번호, MAC address, USIM카드정보, UUID 등) 수집에 동의하며, 당사에 등록된 단말기정보가 변경될 경우 이용단말지정 해지 후 재신청하셔야합니다.

› ☑ 위의 사항에 확인 및 동의합니다. 항목을 체크한 후 신청 버튼을 클릭합니다.

용어설명

전자금융사기 예방서비스란?

보이스피싱, 피싱사이트를통해 고객 정보를 불법 획득한 후 고객명의의 공인인증서를 재발급 받아 고객님의 예금을 인출해가는 전자금융사기 피해를 예방하기 위해 본인확인 절차를 강화하는 서비스입니다.

COPYRIGHT KOREA INVESTMENT & SECURITIES CO.LTD.ALL RIGHTS RESERVED.

이용단말지정 내역조회 [7152]

1. 화면개요

- 이용단말지정 신청/해지 화면입니다.
- 고객님께서 신청하신 이용단말지정 신청현황을 조회하는 화면입니다.
- 이용단말지정 신청현황은 지정된 단말에서만 조회 가능합니다.

2. 화면설명

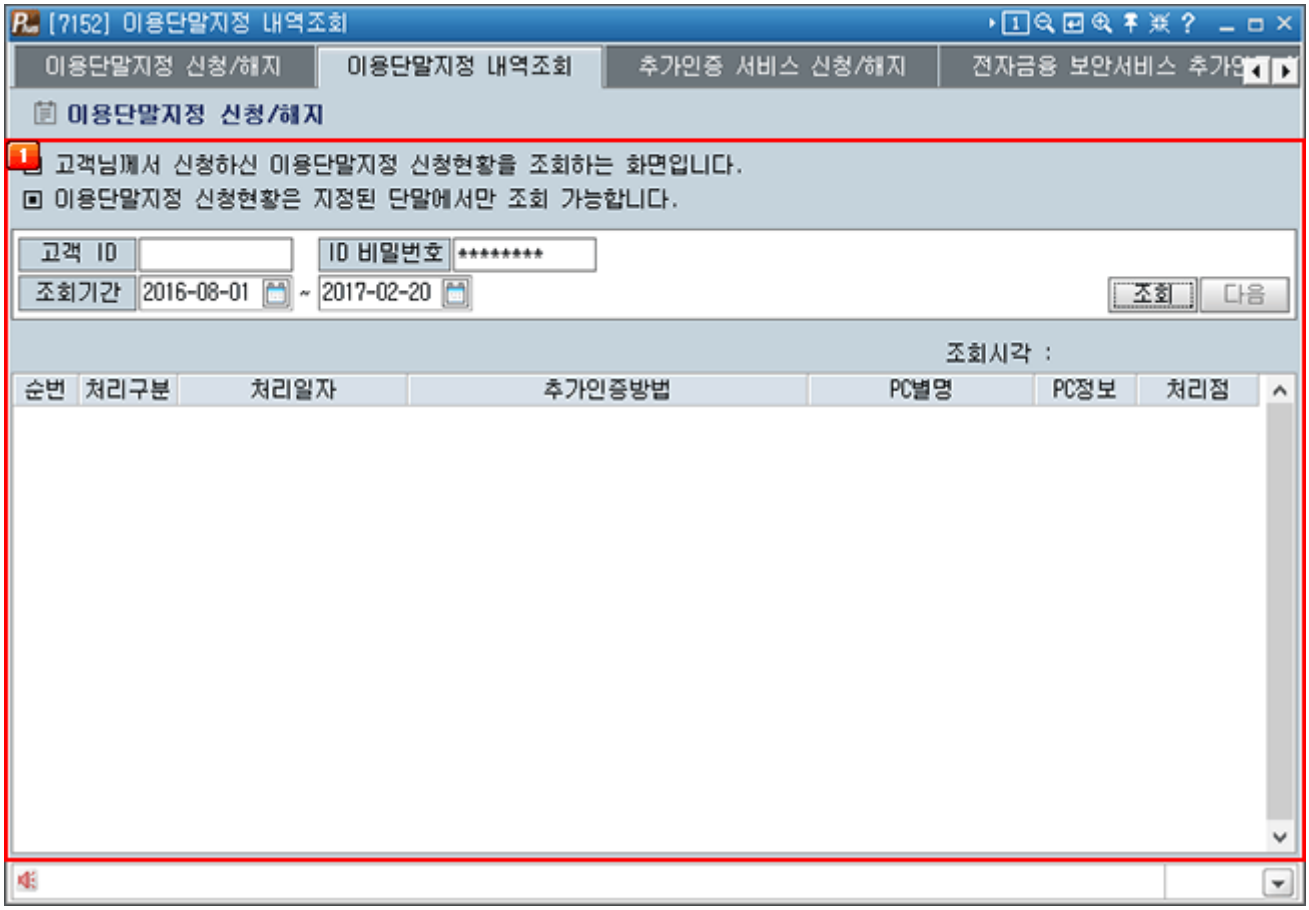

1 신청/해지 영역

- 사용자의 아이디를 확인하고 ID비밀번호를 입력한 후 조회 버튼을 클릭합니다.
- 신청내역에 따른 조회기간을 설정합니다.
- 이용단말 지정의 순번, 처리구분, 처리일자, 추가인증방법, PC별명, PC정보, 처리점이 제공됩니다.

용어설명

전자금융사기 예방서비스란?

보이스피싱, 피싱사이트를통해 고객 정보를 불법 획득한 후 고객명의의 공인인증서를 재발급 받아 고객님의 예금을 인출해가는 전자금융사기 피해를 예방하기 위해 본인확인 절차를 강화하는 서비스입니다.

COPYRIGHT KOREA INVESTMENT & SECURITIES CO.LTD.ALL RIGHTS RESERVED.

추가인증 서비스 신청/해지 [7153]

1. 화면개요

- 추가인증 서비스란?
  이체 및 공인인증서 발급(재발급) 등의 업무 처리 시 사전에 신청한 추가인증 방식으로 본인여부를 확인 후 처리하는 서비스입니다.
- 정상 로그인한 단말기에서만 이용지정 신청이 가능하며, 추가 지정을 원하시는 경우 해당 단말기에서 로그인 후 신청하셔야 합니다.
- 전화(ARS)인증이란? 고객님께서 선택하신 전화번호로 전화(ARS)가 발신되어, 이용PC지정 여부를 최종 승인하는 방법입니다(사전신청필요)
- 이용단말지정 신청/해지 시 추가인증 방법을 전화(ARS) 인증으로 처리하시려면, 사전에 전화인증서비스를 신청하셔야합니다.

2. 화면설명

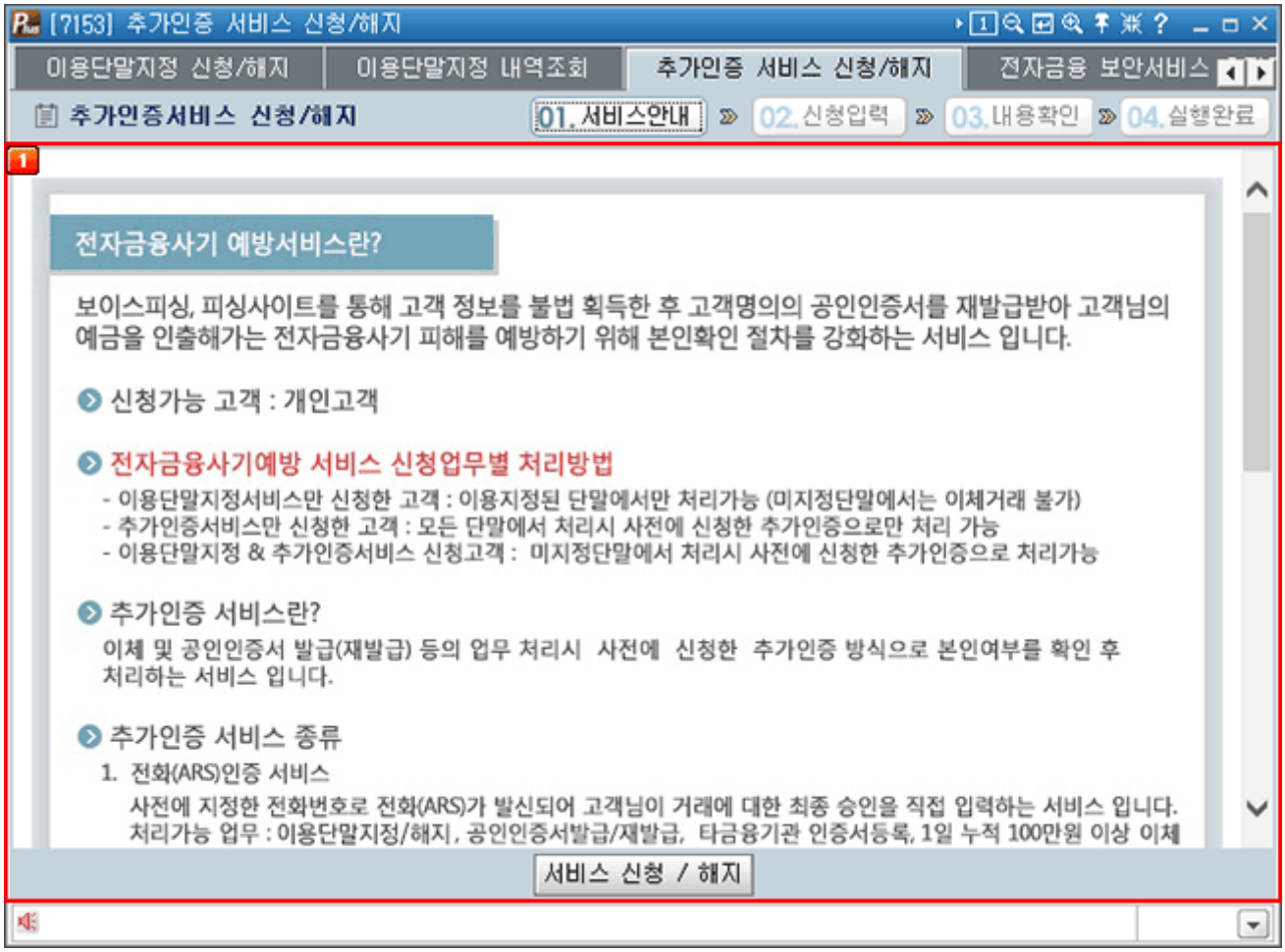

1 신청/해지 영역

› 전자금융사기 예방서비스에 대한 내용을 숙지한 후 서비스 신청 / 해지 버튼을 클릭합니다.

COPYRIGHT KOREA INVESTMENT & SECURITIES CO.LTD.ALL RIGHTS RESERVED.

› 사용자의 아이디를 확인하고 ID비밀번호를 입력한 후 조회 버튼을 클릭합니

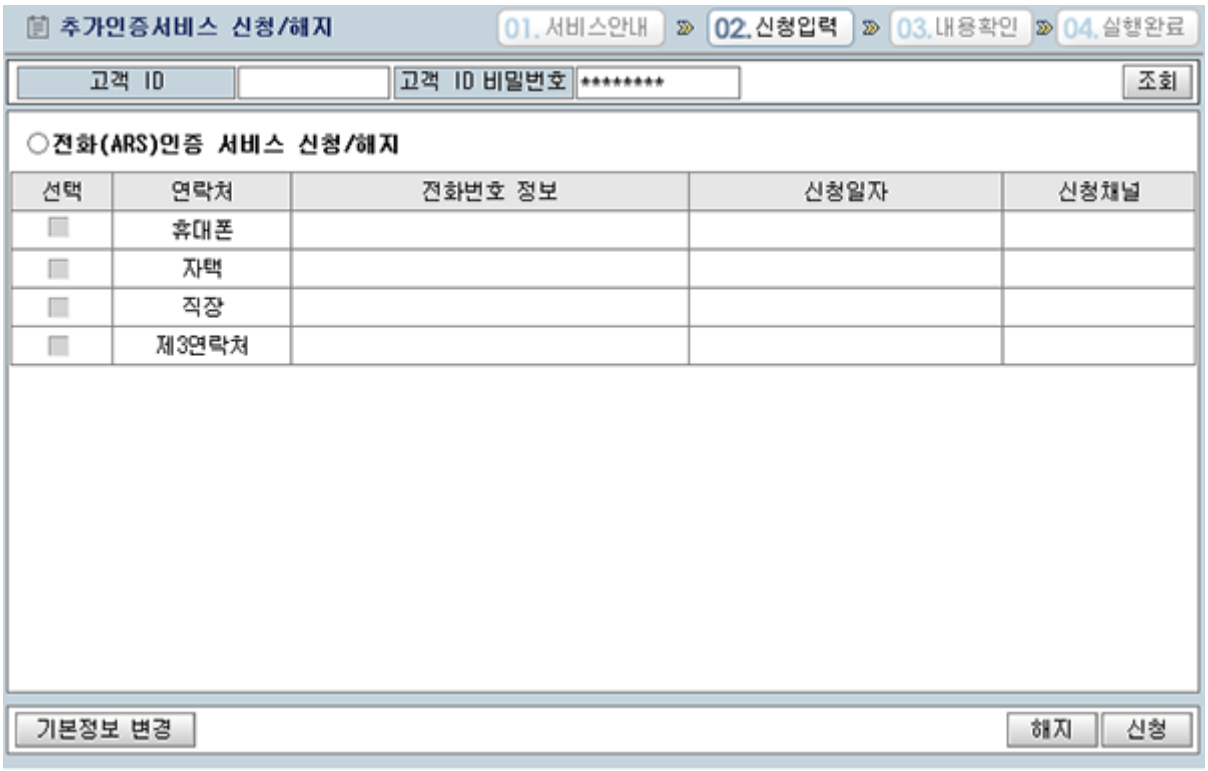

› 추가인증 서비스 신청/해지를 원할 경우 ⊙전화(ARS)인증 서비스 신청/해지 항목을 선택한 후 인증서비스 (휴대폰/자택/직장/제3연락처) 선택란에 체크를 합니다.

› 인증서비스로 선택한 항목에 인증번호요청 버튼을 클릭하여 인증을 한 후 신청 해지 버튼을 클릭하여 실행합니다.

› 기본정보 변경 클릭 시 개인정보를 조회 또는 변경할 수 있는 화면이 제공됩니다.

용어설명

전자금융사기 예방서비스란?

보이스피싱, 피싱사이트를통해 고객 정보를 불법 획득한 후 고객명의의 공인인증서를 재발급 받아 고객님의 예금을 인출해가는 전자금융사기 피해를 예방하기 위해 본인확인 절차를 강화하는 서비스입니다.

COPYRIGHT KOREA INVESTMENT & SECURITIES CO.LTD.ALL RIGHTS RESERVED.

전자금융 보안서비스 추가인증 예외적용 해지 [7154]

1. 화면개요

- 전자금융 보안서비스 추가인증 예외적용이란?
  이체 및 공인인증서 (재)발급 관련 업무 처리 시 특수한 상황(해외장기 체류 등)에 의해 본인확인이 불가한 경우, 영업점에 내점하여 본인확인(추가인증) 없이 처리되도록 신청하는 업무입니다. (온라인 신청불가)
- 전자금융 보안서비스 추가인증 예외적용 해지 처리는 영업점 내점 또는 온라인에서 해지할 수 있습니다.
- 전자금융 보안서비스 추가인증 예외적용 해지 시 미지정 단말에서 아래 업무를 처리 할 경우 추가인증을 통해 본인임을 확인 한 후 처리 가능하므로, 반드시 [전자금융거래 보안서비스]를 신청하시기 바랍니다.
- 전자금융 거래 보안서비스 적용화면
  - 공인인증서 발급/재발급
  - 타금융기관 인증서 등록
  - 1일 누적 100만원 이상 이체 거래
- 예외적용 해지 시 전체 대상 업무에 대해 일괄 해지됩니다.

2. 화면설명

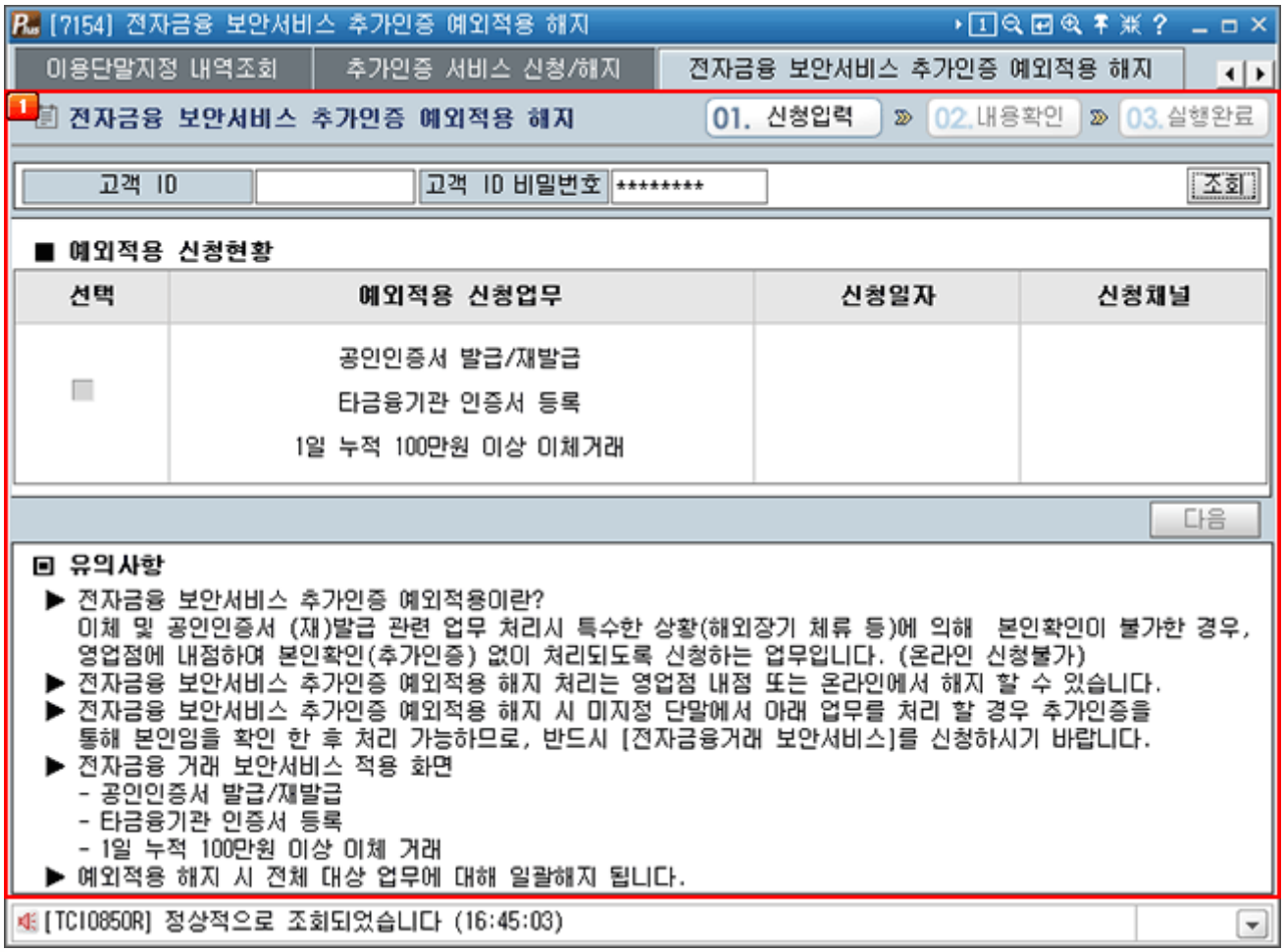

1 신청/해지 영역

› 사용자의 아이디를 확인하고 ID비밀번호를 입력한 후 조회 버튼을 클릭합니다.

COPYRIGHT KOREA INVESTMENT & SECURITIES CO.,LTD.ALL RIGHTS RESERVED.

› 예외적용 신청현황 내역에 대한 항목을 확인합니다.

■ 예외적용 신청현황

선택	예외적용 신청업무	신청일자	신청채널
☐	공인인증서 발급/재발급 타금융기관 인증서 등록 1일 누적 100만원 이상 이체거래		

› 예외적용할 항목을 선택란에서 체크 한 후 다음 버튼을 클릭합니다.

› 내용을 확인하고 해지를 선택합니다.

용어설명

전자금융사기 예방서비스란?

보이스피싱, 피싱사이트를통해 고객 정보를 불법 획득한 후 고객명의의 공인인증서를 재발급 받아 고객님의 예금을 인출해가는 전자금융사기 피해를 예방하기 위해 본인확인 절차를 강화하는 서비스입니다.

COPYRIGHT KOREA INVESTMENT & SECURITIES CO.LTD.ALL RIGHTS RESERVED.

한경채권지수 [7221]

1. 화면개요

- 채권지수의 정보가 제공되며, 국고채종합/국고채 2~3년/국고채 3~5년/F3지수를 선택하여 보실 수 있습니다.

2. 화면설명

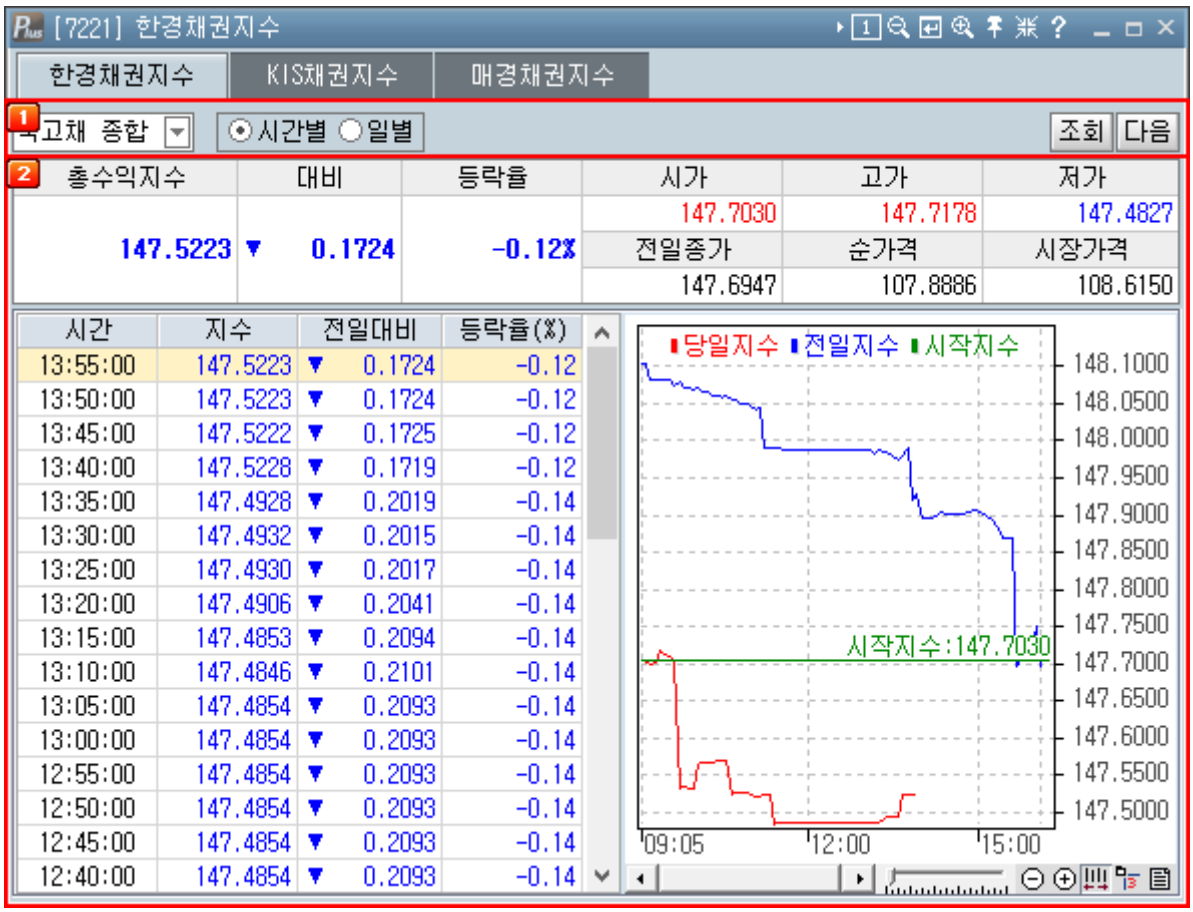

1 선택영역

› 조회할 지수를 선택합니다.

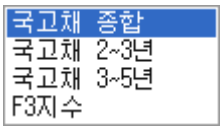

› 조회 항목을 선택합니다.



2 조회영역

COPYRIGHT KOREA INVESTMENT & SECURITIES CO.LTD.ALL RIGHTS RESERVED.

› 사용자가 선택한 항목에 따른 조회자료가 제공됩니다.

총수익지수	대비	등락율	시가	고가	저가
			147.7000	147.7200	147.4800
147.5200	▼ 0.1700	-0.17%	전일종가	순가격	시장가격
			147.6947	107.8900	108.6200

시간	지수	전일대비	등락율(%)
14:00:00	147.5200	▼ 0.1700	-0.12
13:55:00	147.5223	▼ 0.1724	-0.12
13:50:00	147.5223	▼ 0.1724	-0.12
13:45:00	147.5222	▼ 0.1725	-0.12
13:40:00	147.5228	▼ 0.1719	-0.12
13:35:00	147.4928	▼ 0.2019	-0.14
13:30:00	147.4932	▼ 0.2015	-0.14
13:25:00	147.4930	▼ 0.2017	-0.14
13:20:00	147.4906	▼ 0.2041	-0.14
13:15:00	147.4853	▼ 0.2094	-0.14
13:10:00	147.4846	▼ 0.2101	-0.14
13:05:00	147.4854	▼ 0.2093	-0.14
13:00:00	147.4854	▼ 0.2093	-0.14
12:55:00	147.4854	▼ 0.2093	-0.14
12:50:00	147.4854	▼ 0.2093	-0.14
12:45:00	147.4854	▼ 0.2093	-0.14



용어설명

채권

채권은 정부, 공공단체와 주식회사 등이 일반인으로부터 비교적 거액의 자금을 일시에 조달하기 위하여 발행하는 차용증서(借用證書)이며, 그에 따른 채권(債權)을 표창하는 유가증권(有價證券)이다.

회사채

기업이 시설투자나 운영 등의 장기자금을 조달하기 위해 발행하는 채권을 말한다. 기업은 채권을 발행함으로써 사채업자에게 채무를 부담하고 이자를 정기적으로 지급해야 하며 약속된 기일에 원금을 상환해야 한다. 회사채가 주식과 다른 점은 일정한 상환기한이 있고, 기업이익의 유무에 상관없이 확정이자를 지급해야 하며, 회사 해산의 경우에는 잔여재산분배에 주식보다 앞서 상환된다는 점이다.

국공채

국공채란 공적인 기관이나 넓은 의미의 정부가 발행하는 채권을 말한다. 보통 국공채를 구별하지 않고 쓰지만 엄밀히 말하면 국채와 공채는 다르다. 국채는 국가가 돈을 꾸느라 발행한 채권으로 단기국채와 장기국채 등으로 나뉜다. 단기국채는 국가채무의 하나로 그 회계연도의 세입으로 상환하고, 장기국채는 국가 예산의 세입 부족을 메우기 위해 회계연도 이후의 세입으로 상환한다. 국채는 모두 재정증권으로 발행된다. 공채는 지방자치단체가 발행한 지방채와 특별법에 따라 설립된 법인이 발행한 특수채 등을 말한다. 공채 가운데 정부가 지급을 보증하는 채권을 정부보증채라고 하는데, 정부가 지급보증을 하면 보통 채권 가격은 높아지지만 채권 수익률이 낮아져 자금조달 비용이 줄게 된다.

COPYRIGHT KOREA INVESTMENT & SECURITIES CO.LTD.ALL RIGHTS RESERVED.

KIS채권지수 [7222]

1. 화면개요

- KTB지수 및 MSB 지수의 정보를 제공합니다.

2. 화면설명



1 선택영역

› 조회할 지수를 선택합니다.



› 조회 항목을 선택합니다.



2 조회영역

COPYRIGHT KOREA INVESTMENT & SECURITIES CO.LTD.ALL RIGHTS RESERVED.

› 사용자가 선택한 항목에 따른 조회자료가 제공됩니다.

총수익지수	대비	등락율	시가	고가	저가
			13,528.7500	13,529.4700	13,525.7100
13,527.6000	▼ 0.5200	-0.00%	전일종가	순가격	시장가격
			13,528.1180	10,650.3600	10,588.5000

시간	지수	전일대비	등락율(%)
14:59:00	13,527.6000	▼ 0.5200	-0.00
14:58:00	13,527.6000	▼ 0.5200	-0.00
14:57:00	13,527.6000	▼ 0.5200	-0.00
14:56:00	13,527.6000	▼ 0.5200	-0.00
14:55:00	13,527.6000	▼ 0.5200	-0.00
14:54:00	13,527.6000	▼ 0.5200	-0.00
14:53:00	13,527.6000	▼ 0.5200	-0.00
14:52:00	13,527.6000	▼ 0.5200	-0.00
14:51:00	13,527.6000	▼ 0.5200	-0.00
14:50:00	13,527.6000	▼ 0.5200	-0.00
14:49:00	13,528.1087	▼ 0.0093	-0.00
14:48:00	13,528.1087	▼ 0.0093	-0.00
14:47:00	13,528.1087	▼ 0.0093	-0.00
14:46:00	13,528.1087	▼ 0.0093	-0.00
14:45:00	13,528.1087	▼ 0.0093	-0.00



용어설명

채권지수

현재 상장되어 있는 모든 채권에 투자하였을 때 기간이 경과함에 따라 발생하는 전 채권의 기간별 투자수익률, 또는 일정시점에서의 가격수준 및 수익률수준을 지수화한 것을 말한다. 또한 채권지수는 투자자의 채권운용실적과 채권의 수익성을 신속 · 간편하게 비교하고, 수익률의 움직임을 예측 · 분석하여 투자에 이용할 수 있는 채권투자지표이기도 하다.

COPYRIGHT KOREA INVESTMENT & SECURITIES CO.LTD.ALL RIGHTS RESERVED.

매경채권지수 [7223]

1. 화면개요

- TB 지수, MSB 지수, MMK 지수, KTB 10Y 지수, KOBI CREDIT 지수 정보를 제공합니다.

2. 화면설명



1 선택영역

› 조회할 지수를 선택합니다.



› 조회 항목을 선택합니다.



2 조회영역

COPYRIGHT KOREA INVESTMENT & SECURITIES CO.LTD.ALL RIGHTS RESERVED.

› 사용자가 선택한 항목에 따른 조회자료가 제공됩니다.

총수익지수	대비	등락율	시가	고가	저가
			172.0200	172.0500	171.9600
172.0000	▼ 0.0200	-0.01%	전일종가	순가격	시장가격
			172.0203	107.4900	106.5800

시간	지수	전일대비	등락율(%)
15:03:30	172.0000	▼ 0.0200	-0.01
15:03:00	172.0000	▼ 0.0200	-0.01
15:02:30	172.0000	▼ 0.0200	-0.01
15:02:00	171.9972	▼ 0.0231	-0.01
15:01:30	171.9972	▼ 0.0231	-0.01
15:01:00	171.9972	▼ 0.0231	-0.01
15:00:30	171.9972	▼ 0.0231	-0.01
15:00:00	171.9972	▼ 0.0231	-0.01
14:59:30	171.9972	▼ 0.0231	-0.01
14:59:00	171.9972	▼ 0.0231	-0.01
14:58:30	171.9972	▼ 0.0231	-0.01
14:58:00	171.9972	▼ 0.0231	-0.01
14:57:30	171.9972	▼ 0.0231	-0.01
14:57:00	171.9972	▼ 0.0231	-0.01
14:56:30	171.9972	▼ 0.0231	-0.01
14:56:00	171.9972	▼ 0.0231	-0.01



용어설명

채권지수

현재 상장되어 있는 모든 채권에 투자하였을 때 기간이 경과함에 따라 발생하는 전 채권의 기간별 투자수익률, 또는 일정시점에서의 가격수준 및 수익률수준을 지수화한 것을 말한다. 또한 채권지수는 투자자의 채권운용실적과 채권의 수익성을 신속 · 간편하게 비교하고, 수익률의 움직임을 예측 · 분석하여 투자에 이용할 수 있는 채권투자지표이기도 하다.

KOBI Credit

KIS채권 평가가 산출하는 지수로 2011년 9월 AAA등급 은행채 7종목, 기타 금융채 6종목, A- 이상의 회사채 37종목, 총 50종목을 동일 비중으로 구성한 지수이다.

COPYRIGHT KOREA INVESTMENT & SECURITIES CO.LTD.ALL RIGHTS RESERVED.

장외채권 매수가능 종목 [7224]

1. 화면개요

- 기준일자별 장외채권 매수가능 종목을 제공하는 화면입니다.

2. 화면설명

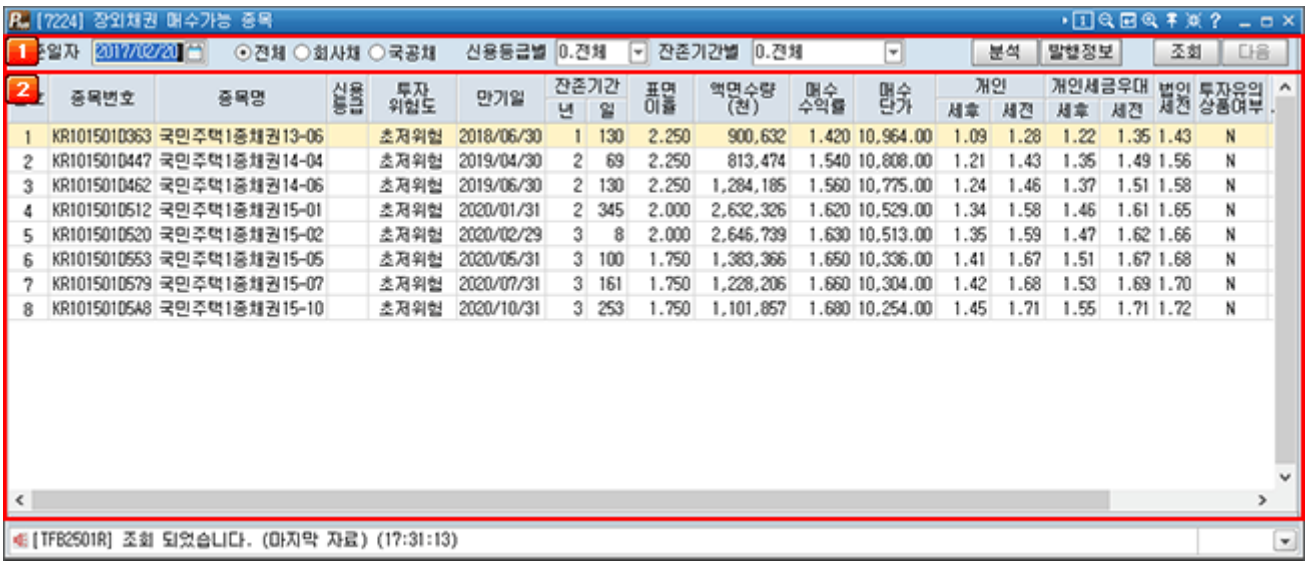

1 선택영역

- 기준일자를 선택합니다.
- 장외채권 항목을 선택합니다. (전체/회사채/국공채)
- 신용등급별 조회가 가능합니다.



- 잔존기간별 조회가 가능합니다.

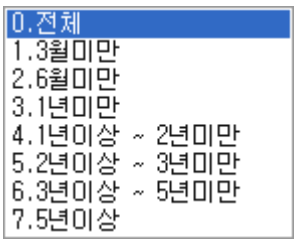

- 분석 클릭 시 [7219] 채권 예상 현금 흐름표 화면을 제공합니다.
- 발행정보 클릭 시 [7216] 채권 발행정보 화면을 제공합니다.

2 조회영역

COPYRIGHT KOREA INVESTMENT & SECURITIES CO.LTD.ALL RIGHTS RESERVED.

› 사용자가 선택한 항목에 따른 채권이 제공됩니다.

번호	종목번호	종목명	신용등급	투자위험도	만기일	잔존기간		표면이율	액면수량(천)	매수수익률	매수단가	개인		개인세금우대		법인세전	투자유의상품여부
						년	일					세후	세전	세후	세전		
1	KR1015010363	국민주택1종채권13-06		초저위험	2018/06/30	1	130	2.250	900,632	1.420	10,964.00	1.09	1.28	1.22	1.35	1.43	N
2	KR1015010447	국민주택1종채권14-04		초저위험	2019/04/30	2	69	2.250	813,474	1.540	10,808.00	1.21	1.43	1.35	1.49	1.56	N
3	KR1015010462	국민주택1종채권14-06		초저위험	2019/06/30	2	130	2.250	1,284,185	1.560	10,775.00	1.24	1.46	1.37	1.51	1.58	N
4	KR1015010512	국민주택1종채권15-01		초저위험	2020/01/31	2	345	2.000	2,632,326	1.620	10,529.00	1.34	1.58	1.46	1.61	1.65	N
5	KR1015010520	국민주택1종채권15-02		초저위험	2020/02/29	3	8	2.000	2,646,739	1.630	10,513.00	1.35	1.59	1.47	1.62	1.66	N
6	KR1015010553	국민주택1종채권15-05		초저위험	2020/05/31	3	100	1.750	1,383,366	1.650	10,336.00	1.41	1.67	1.51	1.67	1.68	N
7	KR1015010579	국민주택1종채권15-07		초저위험	2020/07/31	3	161	1.750	1,228,206	1.660	10,304.00	1.42	1.68	1.53	1.69	1.70	N
8	KR1015010548	국민주택1종채권15-10		초저위험	2020/10/31	3	253	1.750	1,101,857	1.680	10,254.00	1.45	1.71	1.55	1.71	1.72	N

용어설명

채권

채권은 정부, 공공단체와 주식회사 등이 일반인으로부터 비교적 거액의 자금을 일시에 조달하기 위하여 발행하는 차용증서(借用證書)이며, 그에 따른 채권(債權)을 표창하는 유가증권(有價證券)이다.

회사채

기업이 시설투자나 운영 등의 장기자금을 조달하기 위해 발행하는 채권을 말한다. 기업은 채권을 발행함으로써 사채업자에게 채무를 부담하고 이자를 정기적으로 지급해야 하며 약속된 기일에 원금을 상환해야 한다. 회사채가 주식과 다른 점은 일정한 상환기한이 있고, 기업이익의 유무에 상관없이 확정이자를 지급해야 하며, 회사 해산의 경우에는 잔여재산분배에 주식보다 앞서 상환된다는 점이다.

국공채

국공채란 공적인 기관이나 넓은 의미의 정부가 발행하는 채권을 말한다. 보통 국공채를 구별하지 않고 쓰지만 엄밀히 말하면 국채와 공채는 다르다. 국채는 국가가 돈을 꾸느라 발행한 채권으로 단기국채와 장기국채 등으로 나뉜다. 단기국채는 국가채무의 하나로 그 회계연도의 세입으로 상환하고, 장기국채는 국가 예산의 세입 부족을 메우기 위해 회계연도 이후의 세입으로 상환한다. 국채는 모두 재정증권으로 발행된다. 공채는 지방자치단체가 발행한 지방채와 특별법에 따라 설립된 법인이 발행한 특수채 등을 말한다. 공채 가운데 정부가 지급을 보증하는 채권을 정부보증채라고 하는데, 정부가 지급보증을 하면 보통 채권 가격은 높아지지만 채권 수익률이 낮아져 자금조달 비용이 줄게 된다.

COPYRIGHT KOREA INVESTMENT & SECURITIES CO.LTD.ALL RIGHTS RESERVED.

선물옵션/FX마진 위험고지등록 [7256]

1. 화면개요

- 제휴은행 (또는 뱅키스 다이렉트)로 개설하신 선물옵션/FX마진 거래를 신청하는 화면입니다.

2. 화면설명

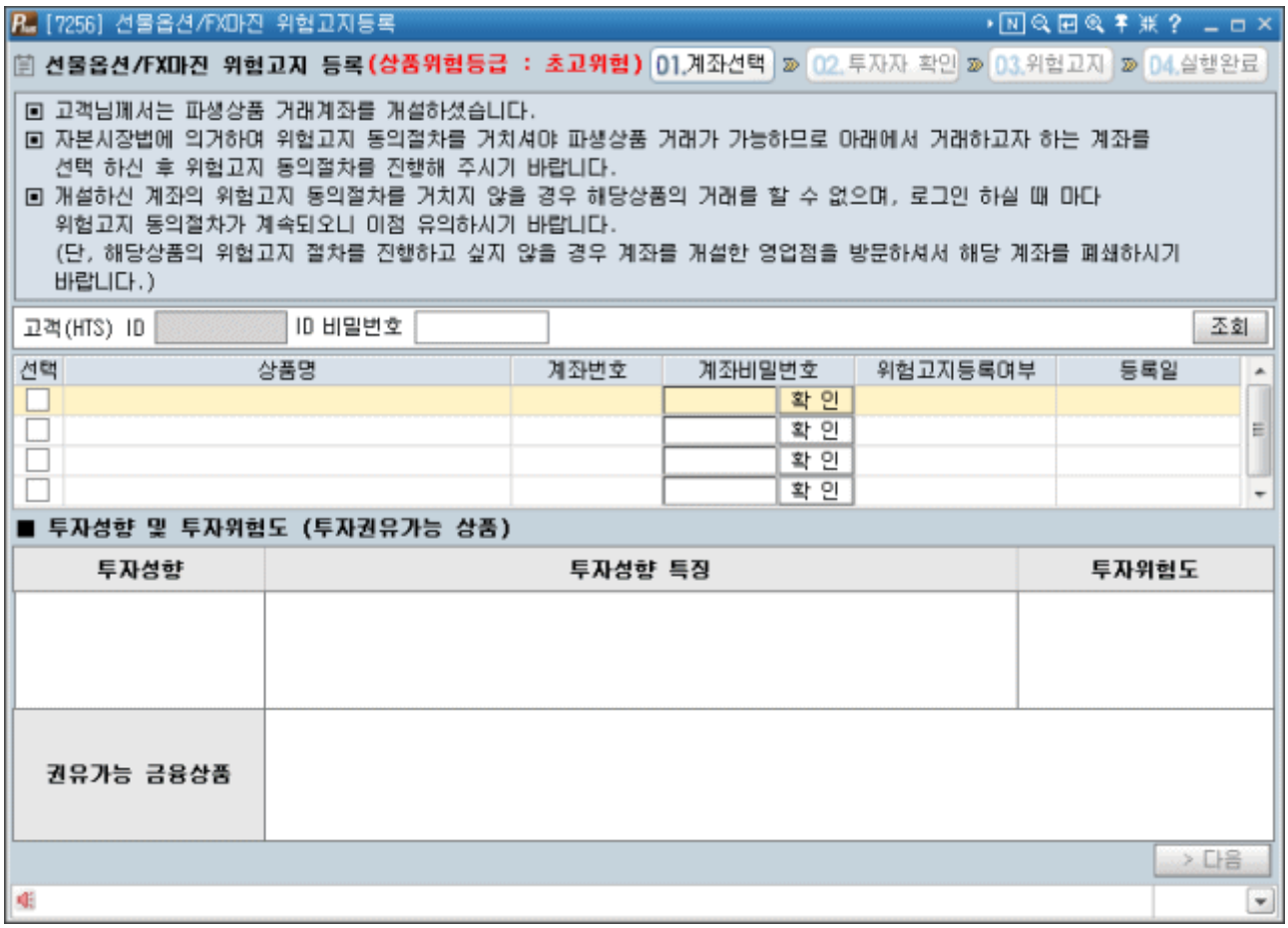

ID접속 비밀번호를 입력하여 조회합니다.
신청하고자 하는 계좌를 선택한 다음 계좌비밀번호를 입력 후 신청합니다.
파생상품관련 상품을 거래하기 위해서는 반드시 투자자 성향파악 절차를 진행하셔야 합니다.
자세한 사항은 약관 및 거래설명서를 참고하시기 바랍니다.

- 유의사항

투자성향 분석결과에 따라 투자위험도가 초고위험(공격투자형) 미만일 경우 고객 선택상품 가입확인서에 동의하셔야 거래가 가능합니다.

COPYRIGHT KOREA INVESTMENT & SECURITIES CO.LTD.ALL RIGHTS RESERVED.

반송해제 [7258]

1. 화면개요

- 고객님의 거래내역 및 잔고통보 등 우편물, 이메일이 반송되었을 경우 해지하는 화면입니다.

2. 화면설명

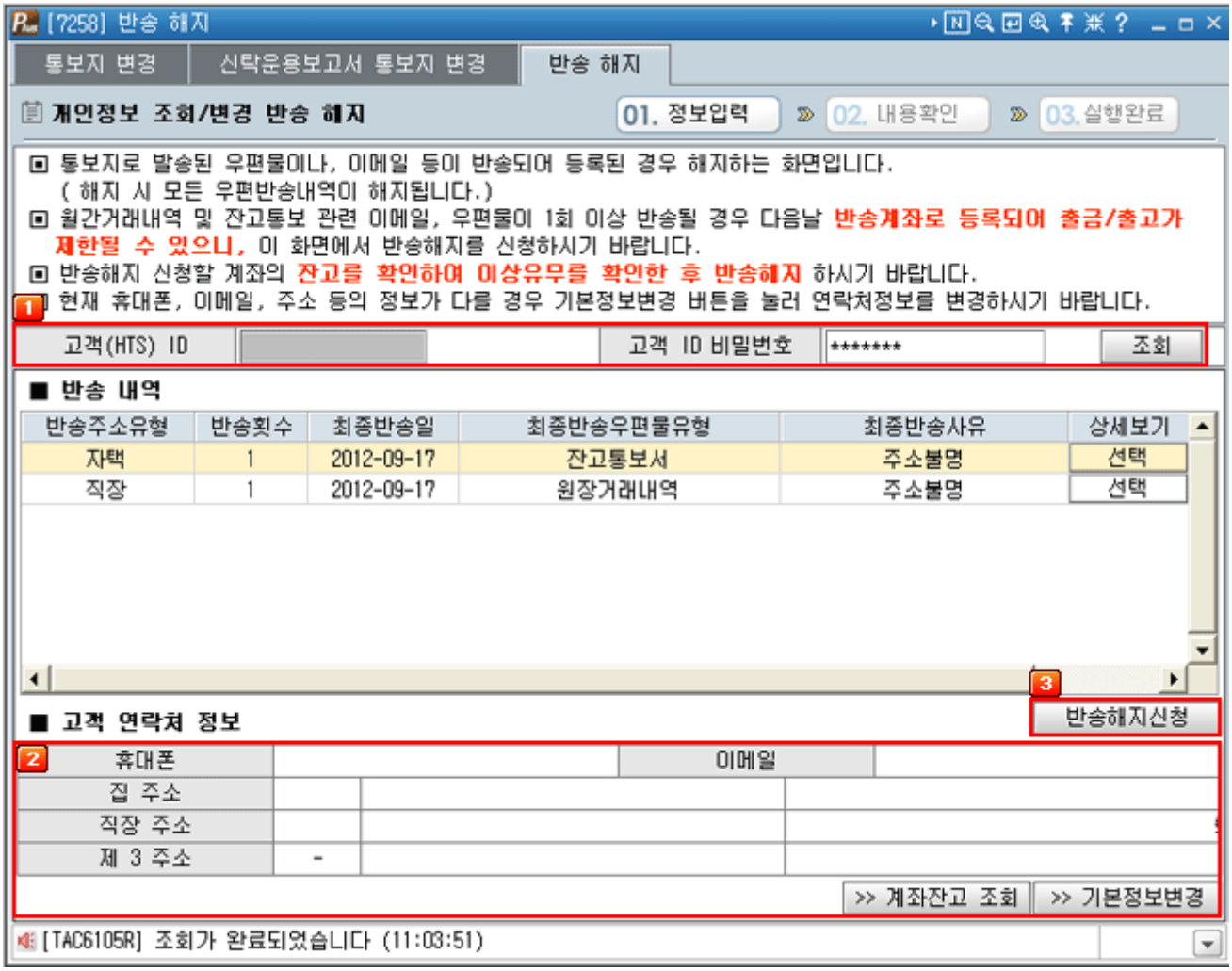

1 고객 ID비밀번호를 입력 후 조회버튼을 눌러 반송등록된 정보를 확인합니다.

2 연락처 정보를 확인하신 후 변경을 원하시면 기본정보변경 버튼으로 변경하시고 고객님의 잔고를 확인하신 후

3 반송해지신청 버튼을 눌러 반송을 해지 합니다.

4 연락처 정보를 확인한 후 공인인증서 비밀번호를 입력하여 신청합니다.

COPYRIGHT KOREA INVESTMENT & SECURITIES CO.LTD.ALL RIGHTS RESERVED.

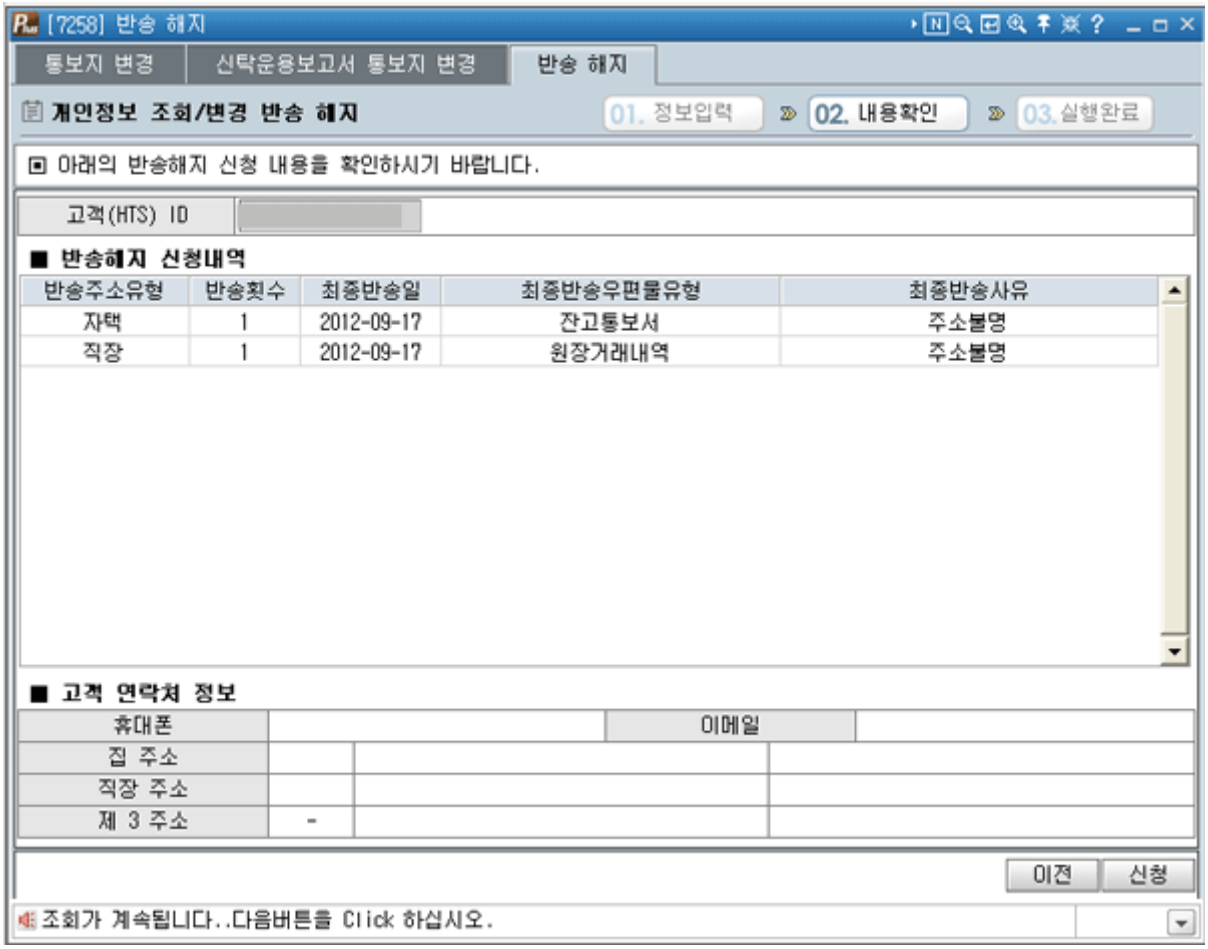

COPYRIGHT KOREA INVESTMENT & SECURITIES CO.,LTD.ALL RIGHTS RESERVED.

통보방법 확인 후 정상완료 합니다.

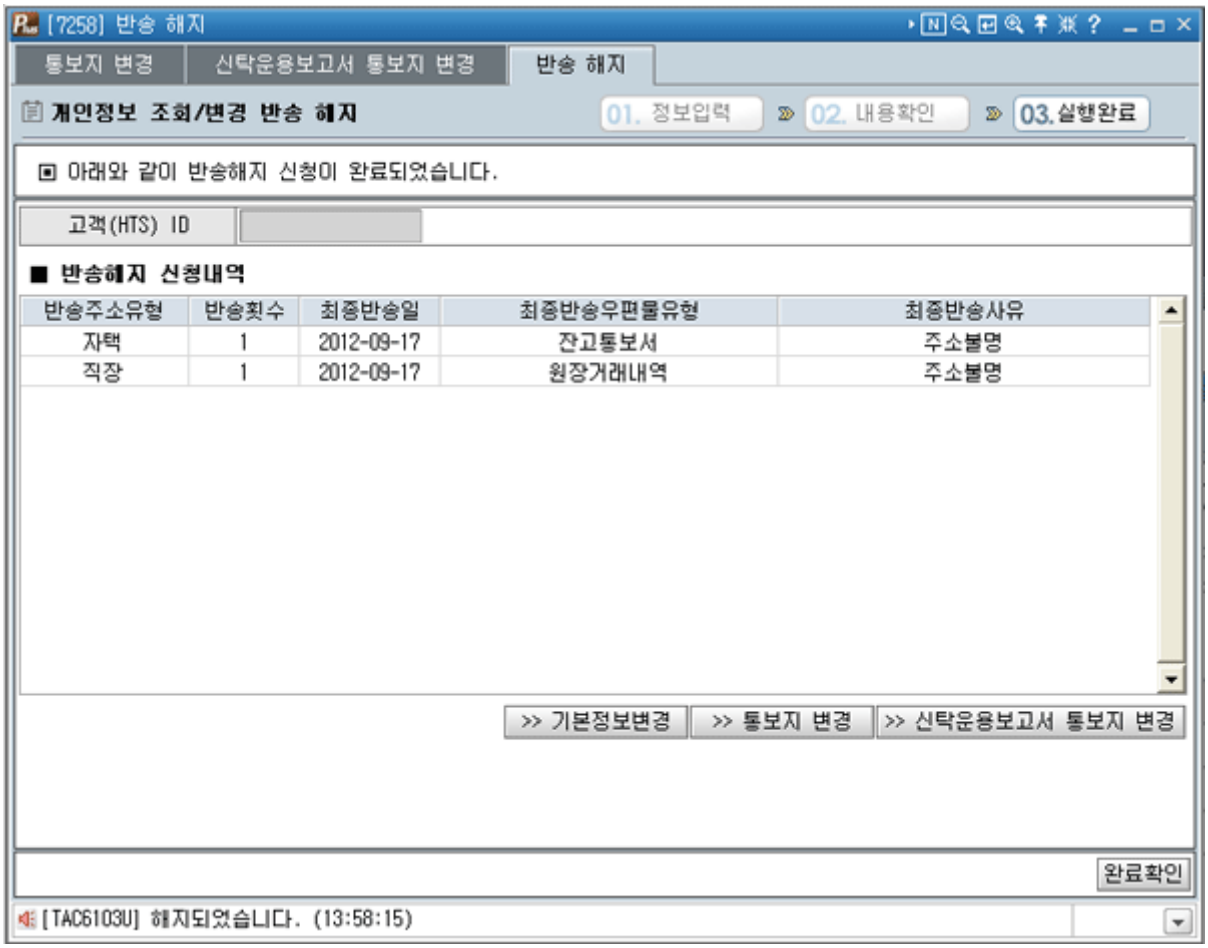

COPYRIGHT KOREA INVESTMENT & SECURITIES CO.LTD.ALL RIGHTS RESERVED.

착오거래 구제제도 설명서 확인등록 [7259]

1. 화면개요

- 본 설명서는 한국거래소 파생상품시장에 착오거래가 발생하여 한국거래소 파생상품시장업무 규정 제 81조의 2 및 파생상품계좌설정약관 제 24조에 따라 착오거래가 구제된 경우 고객님의 체결가격이 변경될 수 있다는 것과 그에 따른 거래 시 유의사항을 사전에 인지할 수 있도록 금융투자회사가 고객에게 설명하는 것입니다.
- 설명서의 내용을 확인하시고, "이해하였음"에 체크 후 등록해 주시기 바랍니다.

2. 화면설명

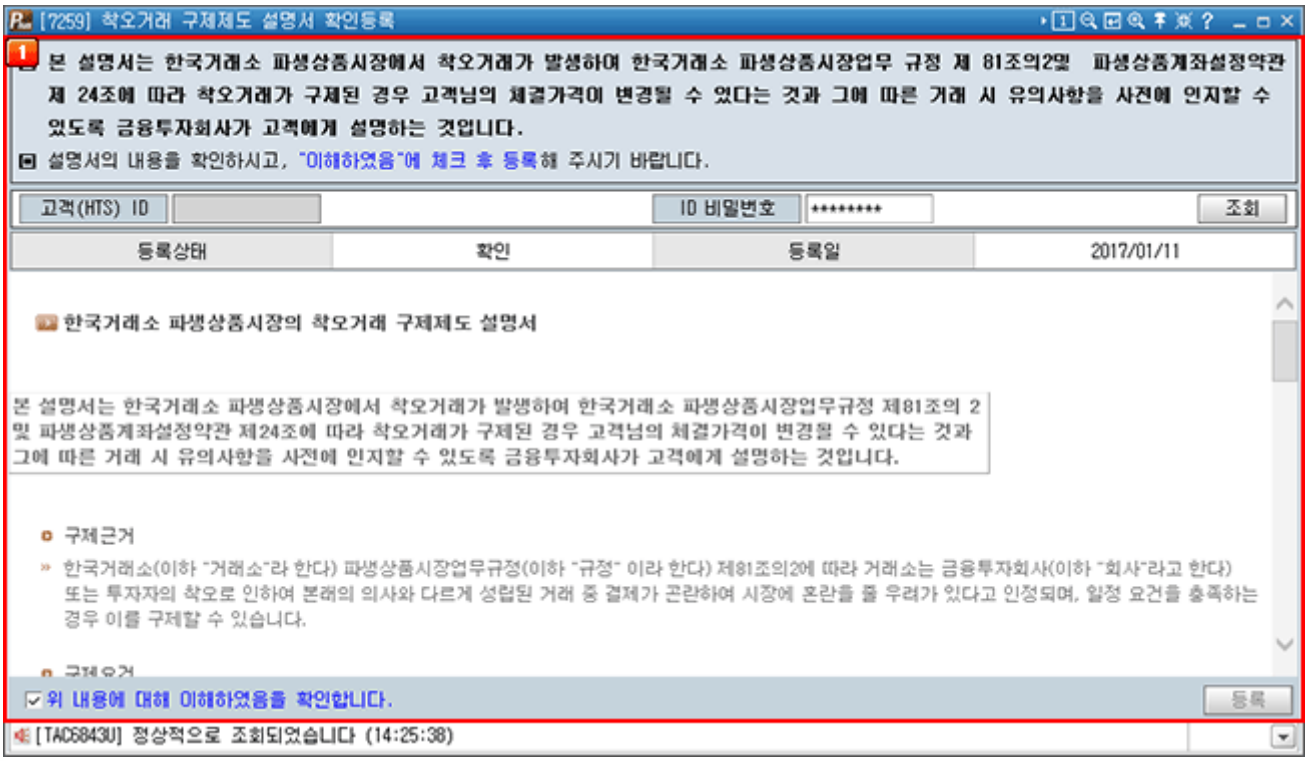

1 신청 영역

- 사용자의 아이디와 ID비밀번호를 입력하고 조회 버튼을 클릭합니다.
- 한국거래소 파생상품 시장의 착오거래 구제제도 설명서를 숙지합니다.
- ☑ 위 내용에 대해 이해하였음을 확인합니다. 란에 체크하시고 "등록" 버튼을 클릭합니다.

COPYRIGHT KOREA INVESTMENT & SECURITIES CO.,LTD.ALL RIGHTS RESERVED.

용어설명

착오거래 구제제도

한국거래소가 주식 투자자의 주문 실수로 체결된 주식거래에 대해 제한범위 내에서 주문을 정정해 피해를 최소화해 주는 제도

투자자의 단순 실수로 거래계약이 잘못 체결되었을 경우 발생한 손실액을 보전해 주기 위해 거래소가 체결 가격을 정정해 주는 제도다. 한국거래소가 투자자를 보호하고 결제의 안정성을 끌어올리기 위해 2012년 6월 25일부터 시행되었다.

투자자가 실수로 넣은 주문이 체결됐을 경우 체결된 가격이 착오거래 구제 제한범위를 초과하고 그 손실액이 10억원 이상일 경우에 장 종료 후 15분 이내에 상대 투자자와 합의해 거래소에 구제를 신청할 수 있다. 단, 합의될 가격은 거래소가 정한 구제 제한범위 내에서만 가능하며, 잘못된 거래로 수혜를 본 투자자가 합의 신청을 거절하면 피해를 구제할 방법이 없다.
착오거래 구제 제한범위는 주가선지수선물(직전 약정가의 3%)와 3년 국채선물(0.5%), 10년 국채선물(0.9%), 미국달러선물(1.5%), 주가지수옵션(직전 기초자산 가격이 3% 변동하는 경우의 이론가격) 등이 별도 적용된다.

COPYRIGHT KOREA INVESTMENT & SECURITIES CO.LTD.ALL RIGHTS RESERVED.

종합자산관리(랩) 거래내역 [7261]

1. 화면개요

- 종합자산관리 계좌의 거래내역을 제공하는 화면입니다.
- 거래내역 조회는 인터넷뱅킹 약정된 계좌만 조회 가능하므로 자산현황에서 조회되는 계좌목록과 다를 수 있습니다.
- 계약된 랩계좌번호 선택 후 해당 계좌별 운용계좌를 선택하여 조회하면 거래내역을 조회할 수 있습니다.
- 거래내역 1회 최대 조회기간은 5년입니다.
- CMA를 포함한 금융투자 상품은 예금자 보호법에 의하여 보호되지 않으며, 운용실적에 따라 이익 또는 손실이 발생할 수 있습니다.

2. 화면설명

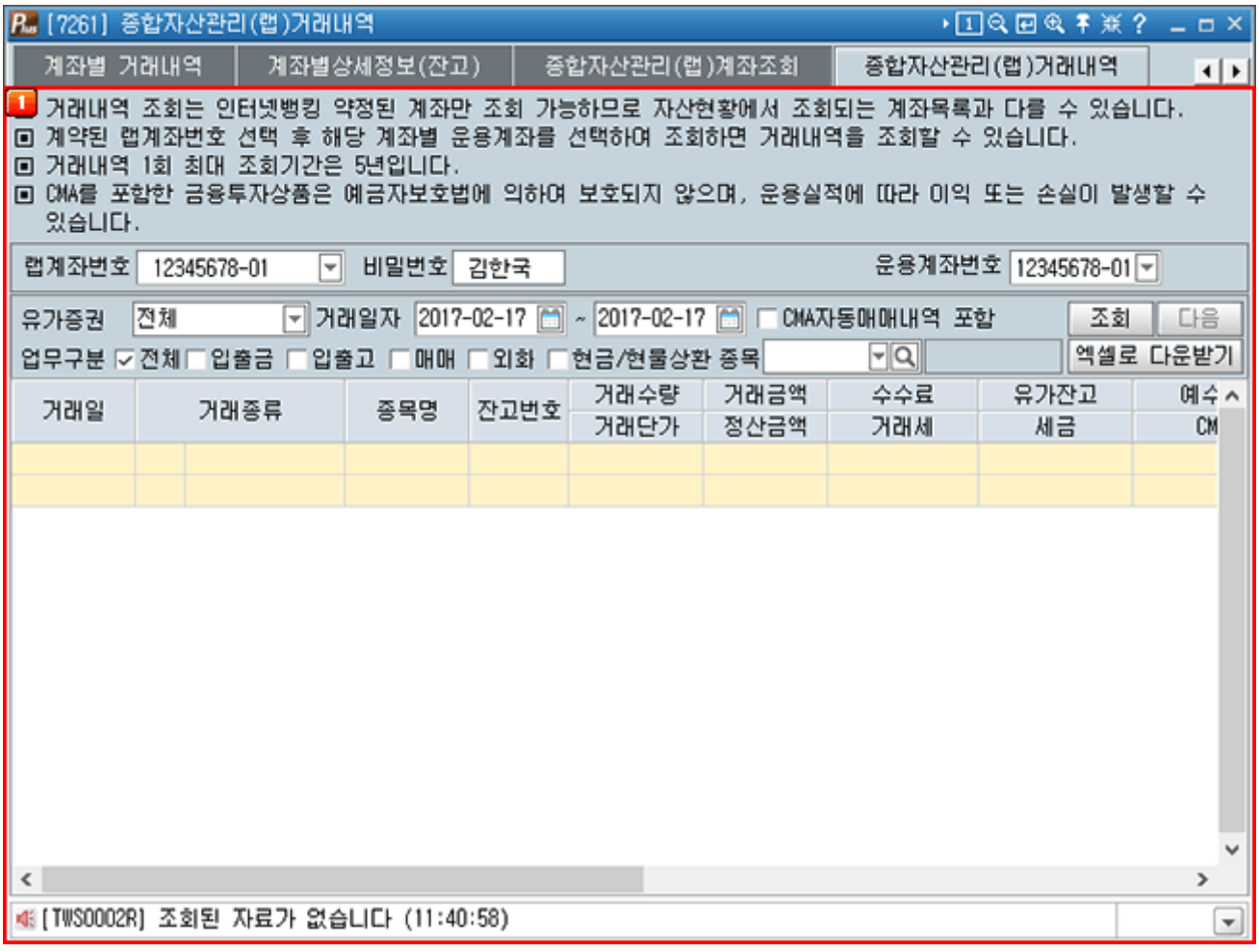

COPYRIGHT KOREA INVESTMENT & SECURITIES CO.LTD.ALL RIGHTS RESERVED.

1 조회영역

- 랩계좌번호를 선택하고 비밀번호를 입력합니다.
- 운용계좌를 선택합니다.
- 조회하고자 하는 유가증권 항목을 선택합니다.

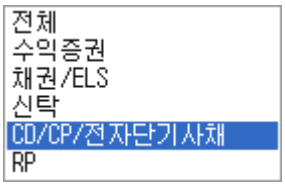

- 조회할 거래내역의 거래일자를 지정합니다.
- CMA자동매매내역 포함 조회 시 체크합니다.



- 업무구분을 선택합니다.
- 엑셀로 다운받기 클릭 시 거래내역 조회 항목을 엑셀로 제공받을 수 있습니다.
- 사용자가 확인하고자 하는 거래내역에 대한 거래일, 거래종류, 종목명, 잔고번호, 거래수량/단가, 거래금액, 정산금액 등등을 확인합니다.

용어설명

랩어카운트

고객이 예탁한 재산에 대해 증권회사의 금융자산관리사가 고객의 투자 성향에 따라 적절한 운용 배분과 투자종목 추천 등의 서비스를 제공하고 그 대가로 일정률의 수수료(Wrap fee)를 받는 상품이다. 증권회사에 계좌를 개설하고 자신이 선택한 종목을 매매하는 기존의 투자 방식과는 달리 증권회사에서 고객이 예탁한 재산에 대해 자산 구성에서부터 운용 및 투자 자문까지 통합적으로 관리해주는 종합금융서비스라고 할 수 있으며, 선진국에서는 투자은행의 보편적인 영업 형태이다.

COPYRIGHT KOREA INVESTMENT & SECURITIES CO.LTD.ALL RIGHTS RESERVED.

계좌이체 [7300]

1. 화면개요

- HTS서비스 신청되어 있는 한국투자증권 계좌에서 은행이나 한국투자증권의 다른 계좌로 이체출금하는 화면입니다.
  * 당일 입출금이 가능한 계좌만 출금계좌, 입금계좌로 사용하시기 바랍니다.

2. 화면설명

- 출금계좌 지정 및 입금계좌 정보 입력 화면

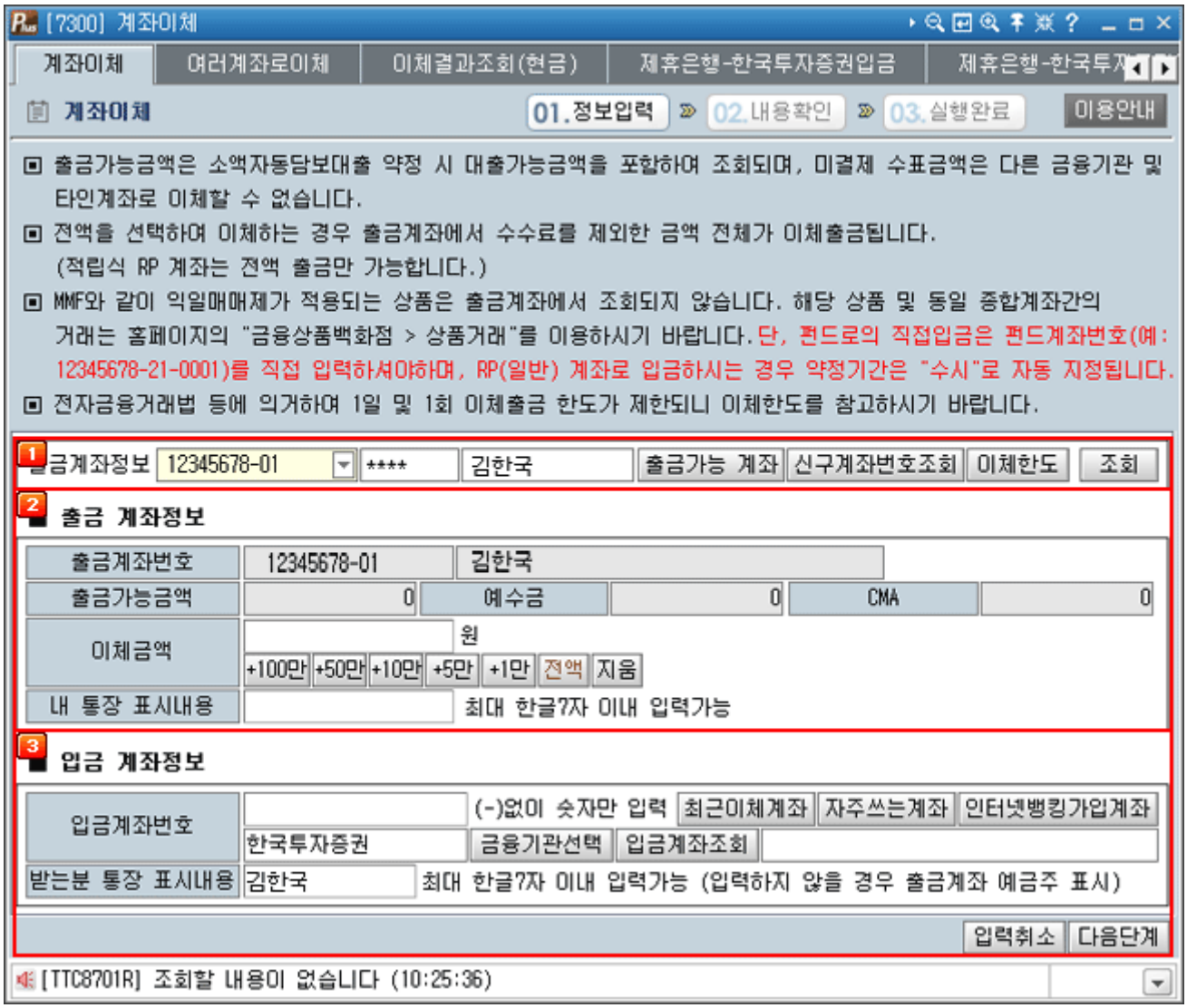

1 출금계좌 입력부

출금하고자 하는 계좌번호를 선택하고, 비밀번호를 입력합니다.



1. 출금가능 계좌 버튼 클릭 시 계좌번호, 상품명, 출금가능 금액, 예수금, CMA잔액 정보가 팝업으로 제공됩니다.
2. 신구계좌번호조회 버튼 클릭 시 신/구계좌번호, 상품명 정보가 팝업으로 제공됩니다.
3. 이체한도 버튼 클릭 시 출금가능금액 및 1일/1회 이체한도, 잔여 이체한도 정보를 팝업으로 확인하실 수 있습니다.

COPYRIGHT KOREA INVESTMENT & SECURITIES CO.LTD.ALL RIGHTS RESERVED.

2 출금 계좌조회 및 이체금액 입력부

에서 선택한 출금계좌를 확인, 이체금액 및 통장에 표시될 내용을 입력합니다.

이체 금액은 '이체한도' 조회 시 잔여이체한도 내의 금액을 입력하셔야 합니다.

'내 통장 표시내용'은 한글로 최대 7자까지 입력가능 합니다.

출금계좌번호	12345678-01	김한국		
출금가능금액	0	예수금	0	CMA 0
이체금액	원			
	+100만 +50만 +10만 +5만 +1만 전액 지움			
내 통장 표시내용	최대 한글7자 이내 입력가능			

3 입금 계좌정보 입력부

입금계좌번호 및 받는분 통장에 표시될 내용을 입력합니다.

최근이체계좌, 자주쓰는계좌, 인터넷뱅킹 가입계좌 버튼을 클릭하여 입금계좌를 선택할 수 있습니다.

입금계좌번호를 직접 입력 시 금융기관선택, 계좌번호 입력 후 입금계좌조회 버튼을 클릭하여 입금계좌명을 확인합니다.

받는 분 통장에 표시될 내용은 한글로 최대 7자까지 입력 가능하고, 미입력시 출금계좌주 명의로 표시됩니다.

● **입금 계좌정보**

입금계좌번호		(-)없이 숫자만 입력	최근이체계좌	자주쓰는계좌	인터넷뱅킹가입계좌
	한국투자증권	금융기관선택	입금계좌조회		
받는분 통장 표시내용	김한국	최대 한글7자 이내 입력가능 (입력하지 않을 경우 출금계좌 예금주 표시)			

- 입/출금계좌 내용확인 및 보안매체 비밀번호 입력 화면

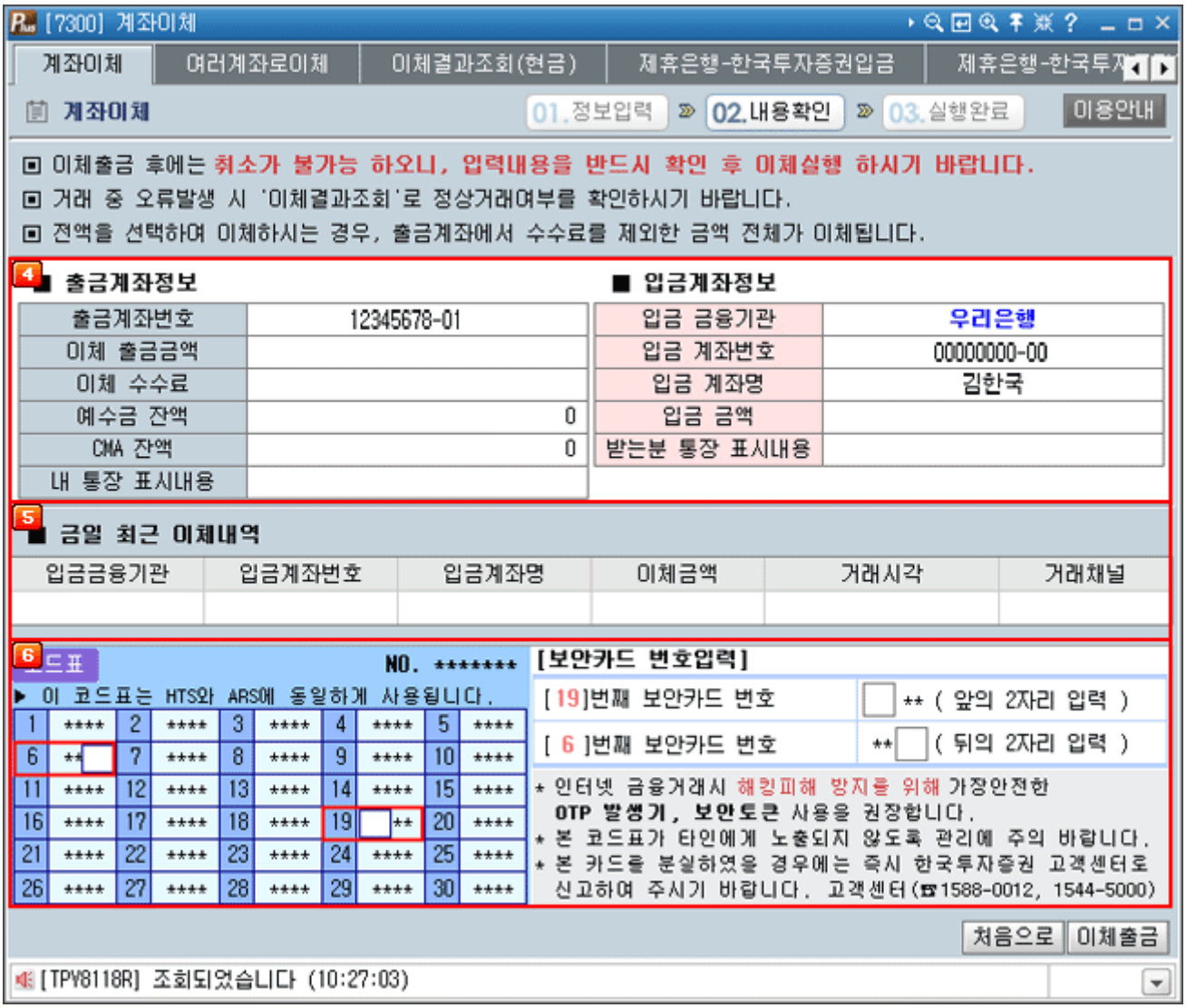

COPYRIGHT KOREA INVESTMENT & SECURITIES CO.LTD.ALL RIGHTS RESERVED.

4 이체출금 신청내역 확인부

고객님께서 입력하신 출금/입금계좌 내역을 확인하실 수 있습니다.

5 금일 최근 이체내역 확인부

당일 이체거래가 있는 경우 마지막 이체건(1건)의 이체내역이 조회됩니다.

6 보안매체 비밀번호 입력부

미약정계좌로의 이체출금 시에만 나타납니다. (약정계좌로의 이체시에는 생략됨)
보유하신 보안매체(보안카드/OTP) 종류에 따라 입력화면은 달라지며, 해당 보안카드 번호 혹은 OTP 값을 입력하고 확인을 누르면 후 공인인증서 비밀번호를 입력하시면 이체출금이 완료됩니다.

OTP 보유 시 입력화면



보안카드 보유 시 입력화면



OTP 비밀번호 입력하였으나, OTP 인증센터와의 시간 또는 카운트가 일치하지 않을 경우 보정버튼을 클릭, 보정 팝업화면이 나타나면 이 팝업 시간 또는 카운트를 보정 후 다시 OTP 비밀번호를 입력하여 거래하시면 됩니다.



- 이체내용 확인 화면

COPYRIGHT KOREA INVESTMENT & SECURITIES CO.LTD.ALL RIGHTS RESERVED.

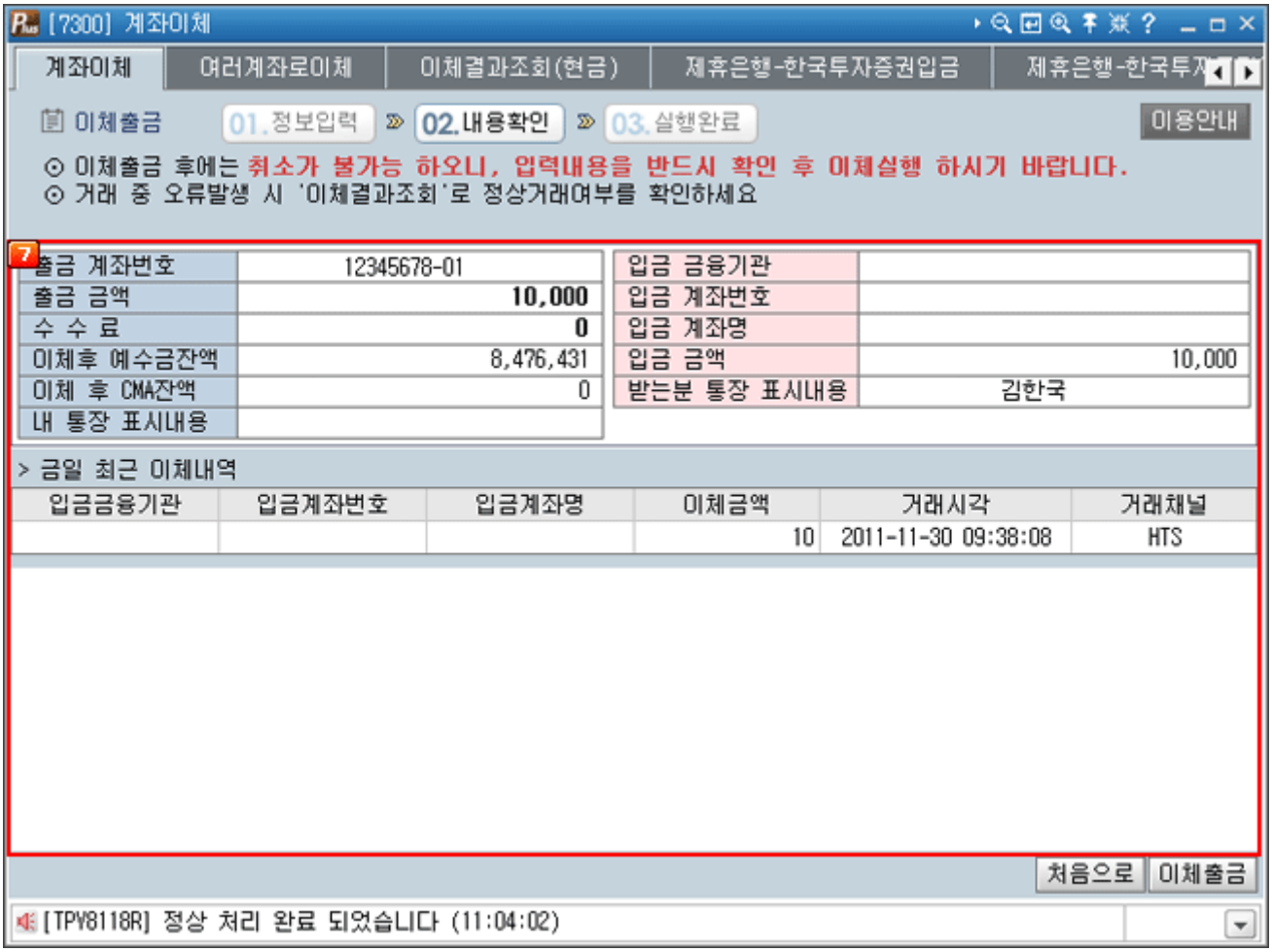

7 이체출금 내용 및 결과 확인부

이체출금된 내용을 확인하는 부분입니다.

이체출금 결과가 정상이 아니거나 은행계좌로 이체출금하신 경우 내용확인창에서 처음으로 버튼을 클릭하시거나, 실행완료 창에서 이체결과 조회(현금) 버튼을 클릭하여 반드시 처리결과를 재확인하시기 바랍니다.

이체출금 처리결과는 SMS 문자 전송, 확인서 출력이 가능합니다.

확인서는 법적효력이 없습니다.

COPYRIGHT KOREA INVESTMENT & SECURITIES CO.LTD.ALL RIGHTS RESERVED.

여러계좌로 이체 [7301]

1. 화면개요

- HTS 서비스 신청되어 있는 한국투자증권 계좌에서 여러 개의 은행예금계좌나 한국투자증권 내의 다른 계좌로 한번에 이체출금 하는 화면입니다.

2. 화면설명

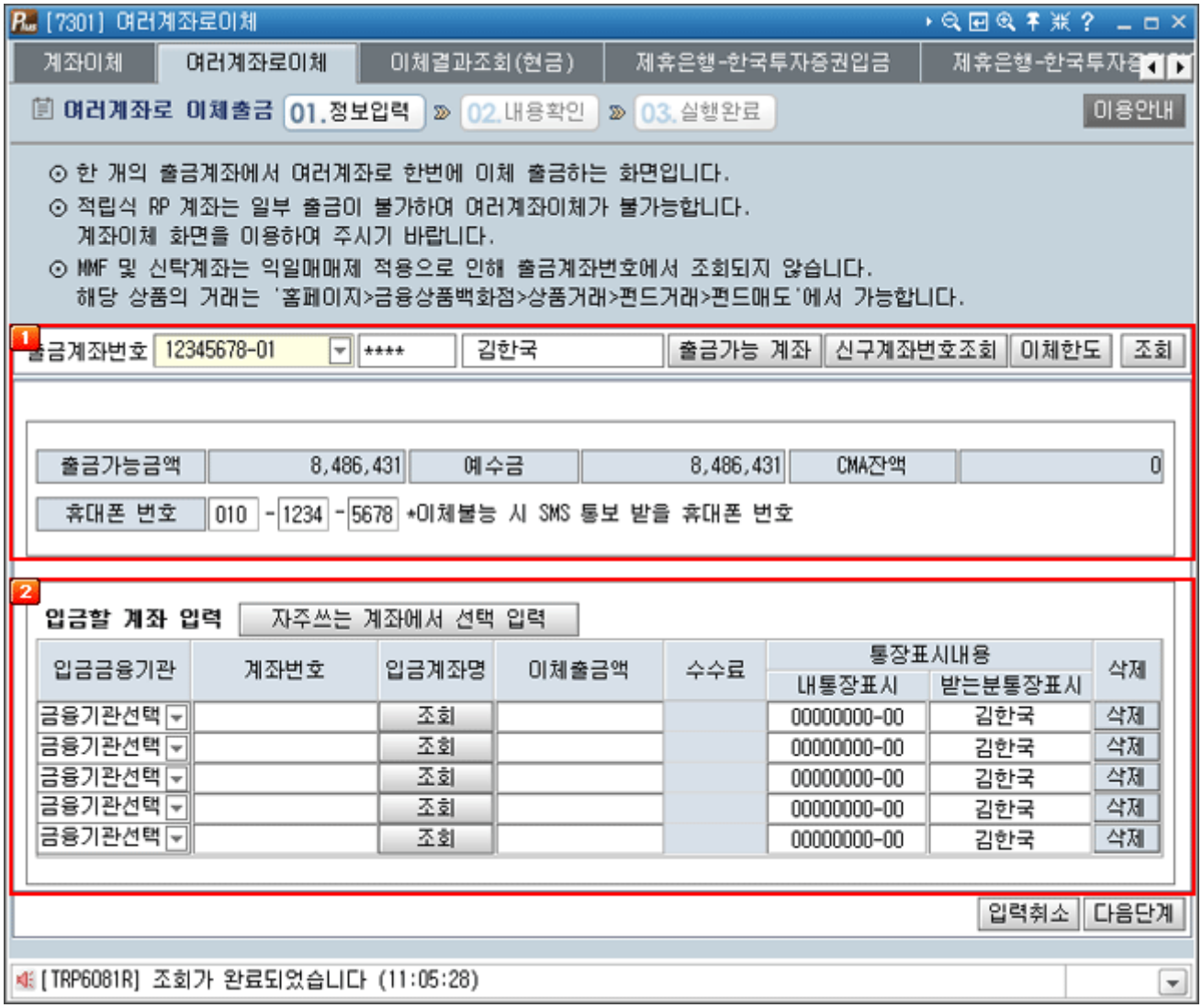

1 출금계좌입력 및 정보부

출금계좌번호를 선택하고 비밀번호를 입력합니다.

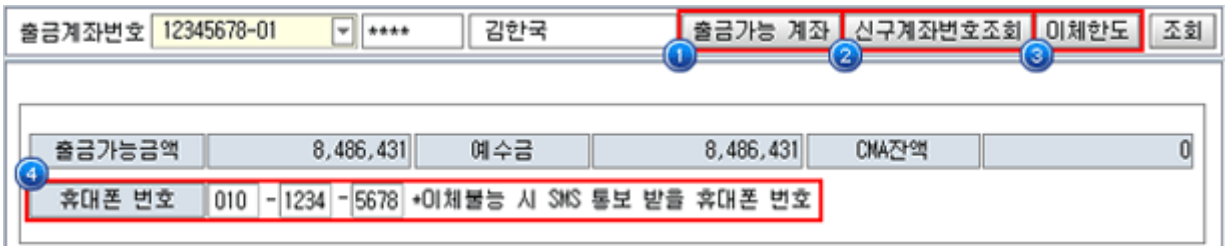

COPYRIGHT KOREA INVESTMENT & SECURITIES CO.LTD.ALL RIGHTS RESERVED.

1. 출금가능 계좌 버튼 클릭 시 계좌번호, 상품명, 출금가능 금액, 예수금, CMA잔액 정보가 팝업으로 제공됩니다.
2. 신구계좌번호조회 버튼 클릭 시 신/구계좌번호, 상품명 정보를 확인하실 수 있습니다.
3. 이체한도 버튼 클릭 시 출금가능금액 및 1일/1회 이체한도, 잔여 이체한도 정보를 팝업으로 확인하실 수 있습니다.
4. 이체불능 시 SMS 통보 받는 연락처로 기본적으로 당사 등록 휴대폰 번호로 자동력 됩니다.
   다른 연락처로 통보 받기를 원하시는 경우에는 통보받기 원하시는 번호를 입력해주시기 바랍니다.

2 입금계좌입력부

입금할 계좌 정보를 입력합니다.
직접입력 시 입금금융기관 선택, 계좌번호 입력 후 입금계좌명 조회버튼을 눌러 계좌명을 확인합니다.
자주쓰는 계좌로 등록한 계좌로 입금할 경우 '자주쓰는 계좌에서 선택 입력' 버튼 클릭 후 계좌를 선택합니다. (한번에 최대 5건)
삭제 버튼은 입력한 계좌 및 이체금액 등의 내용을 삭제하는 버튼입니다.



COPYRIGHT KOREA INVESTMENT & SECURITIES CO.LTD.ALL RIGHTS RESERVED.

제휴은행-한국투자증권입금 [7302]

1. 화면개요

- 이 화면은 은행 (우체국, 외환은행 제외)에서 뱅키스계좌를 개설한 고객이 뱅키스계좌와 연결되어 있는 고객의 은행예금 계좌에서 출금하여 뱅키스계좌로 입금하도록 처리하는 화면입니다.

2. 화면설명

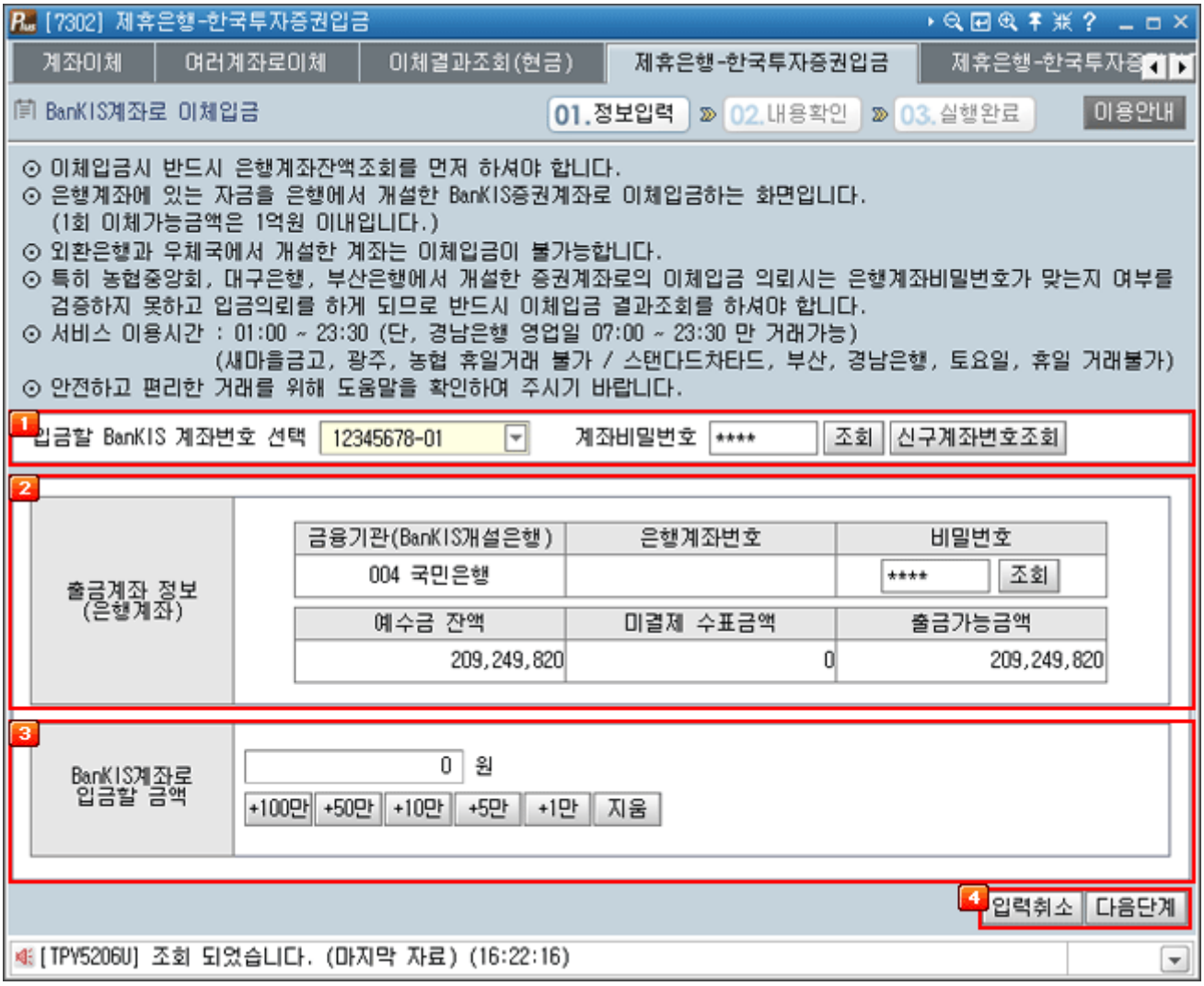

1 입금할 뱅키스계좌 선택부

입금할 뱅키스계좌를 선택 후 해당 계좌비밀번호를 입력합니다.

2 은행계좌(출금계좌) 정보확인부

출금해 올 은행예금계좌의 금융기관, 은행계좌번호를 확인합니다.

은행계좌 비밀번호 입력 시 잔액 조회가 가능합니다. (예수금 잔액/ 미결제 수료금액/ 출금가능금액)

3 뱅키스계좌로 입금액 입력부

조회된 은행계좌(출금계좌)의 출금가능금액을 참고하여 뱅키스계좌로 이체입금할 금액을 입력합니다.

COPYRIGHT KOREA INVESTMENT & SECURITIES CO.LTD.ALL RIGHTS RESERVED.

4 업무 진행부

입력취소 버튼을 클릭하면 입력내용이 지워지고, 다음단계 버튼을 클릭하면 이체입금 할 내역이 표시됩니다.
내역 확인 후 이체입금을 실행합니다.

COPYRIGHT KOREA INVESTMENT & SECURITIES CO.LTD.ALL RIGHTS RESERVED.

이체결과조회(현금) [7303]

1. 화면개요

- 당사계좌에서 은행계좌 혹은 다른 당사계좌로 이체 출금한 내역을 조회할 수 있는 화면입니다.
  조회기간 중 최근 자료부터 조회됩니다.

2. 화면설명

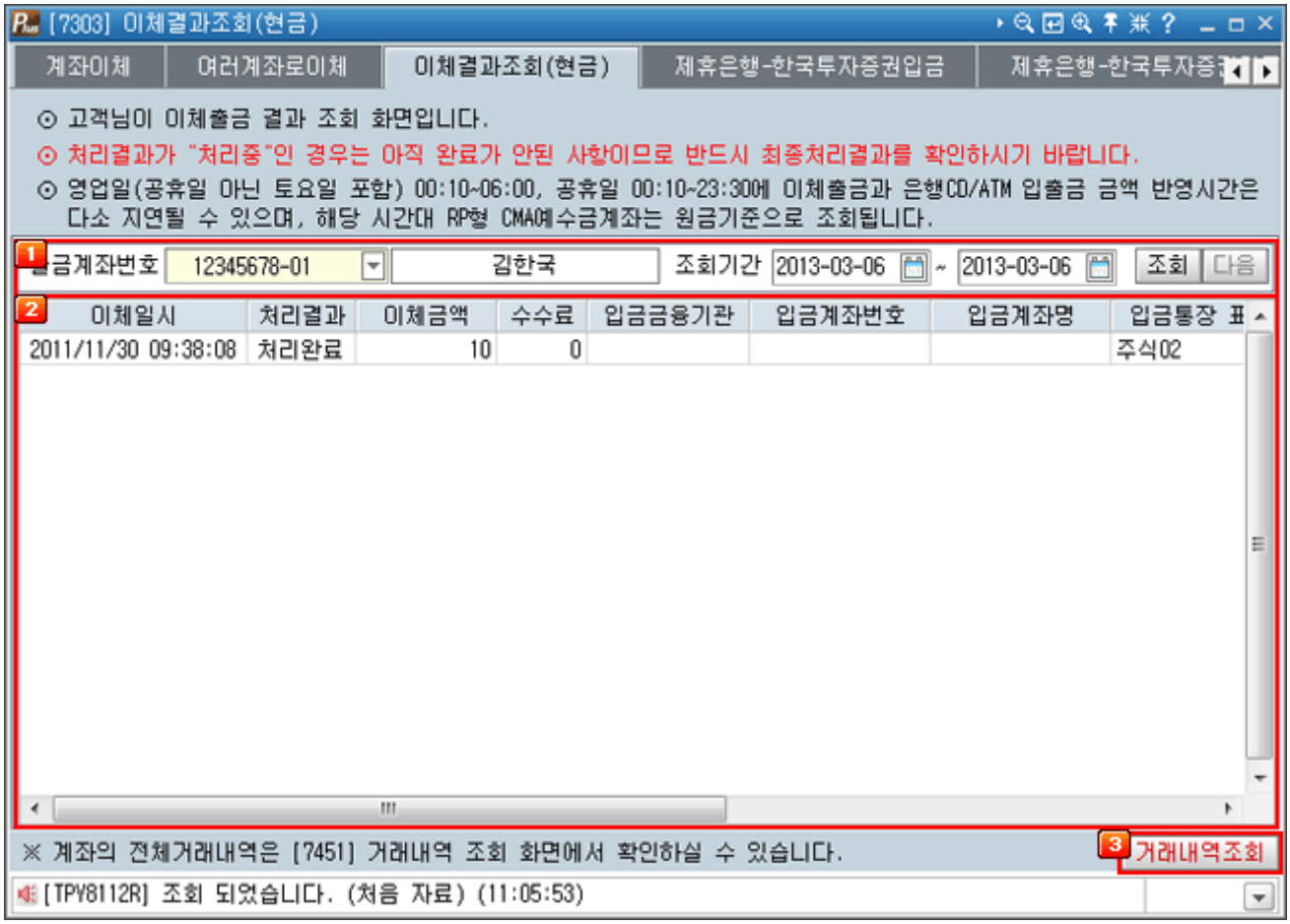

1 조회조건 입력부

조회하고자 하는 계좌번호를 선택하고, 조회기간을 입력하는 부분입니다.

(1) 계좌번호 콤보를 클릭하여 나타나는 계좌목록 중 조회하고자 하는 계좌를 선택합니다.

(2) 조회하고자 하는 대상기간을 조회기간에 직접 입력하거나 아니면 일자 콤보를 클릭하여 나타나는 달력에서 선택하는 방법으로 입력하실 수 있습니다.



COPYRIGHT KOREA INVESTMENT & SECURITIES CO.LTD.ALL RIGHTS RESERVED.

3 조회 버튼을 클릭하면 해당내역이 조회됩니다. 2 내역 조회부 화면에 보여진 내역 이외에도 내역이 더 있으면 “다음” 버튼이 활성화되며, 이 때 “다음”버튼을 클릭 시 나머지 내역을 조회하실 수 있습니다.

2 내역조회부

조회조건에 부합되는 내역이 조회됩니다. 조회되는 순서는 조회기간 중 최근 자료부터 조회됩니다.

3 관련화면 연결부

이체출금 거래내역 이외의 전체 거래내역을 조회할 수 있는 화면으로 이동하는 버튼이 제공됩니다. 거래내역 조회버튼 클릭 시 ‘[7451] 입출금거래내역’ 조회 화면이 구동됩니다.

COPYRIGHT KOREA INVESTMENT & SECURITIES CO.LTD.ALL RIGHTS RESERVED.

자주쓰는 계좌관리 [7305]

1. 화면개요

- 고객께서 온라인을 통하여 자주 입금하는 은행예금계좌 및 한국투자증권 계좌를 등록하는 화면입니다. 등록한 계좌는 이체출금 화면 등에 사용되며, 등록된 계좌 중 위탁(01)이나 증권저축계좌(30)는 유가증권 이체출고 화면에서도 사용됩니다.

2. 화면 설명

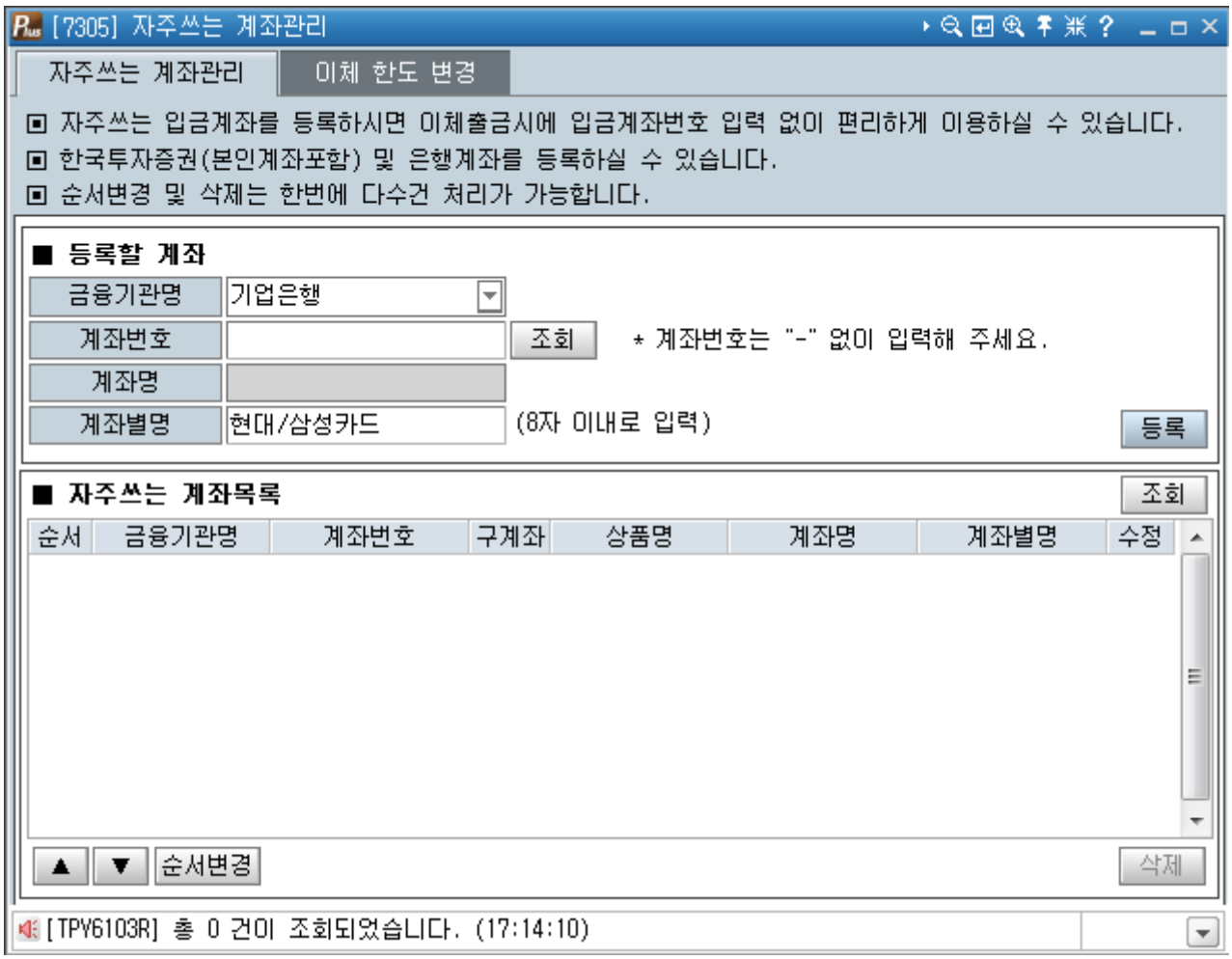

COPYRIGHT KOREA INVESTMENT & SECURITIES CO.LTD.ALL RIGHTS RESERVED.

제휴은행-한국투자증권입금 결과조회 [7306]

1. 화면개요

- 뱅키스계좌 개설가능은행(우체국, 외환은행 제외)에서 뱅키스계좌를 개설한 고객이 뱅키스계좌와 연결되어 있는 은행에 금계좌에서 출금하여 뱅키스계좌로 입금되었는지 확인하는 화면입니다.

2. 화면설명

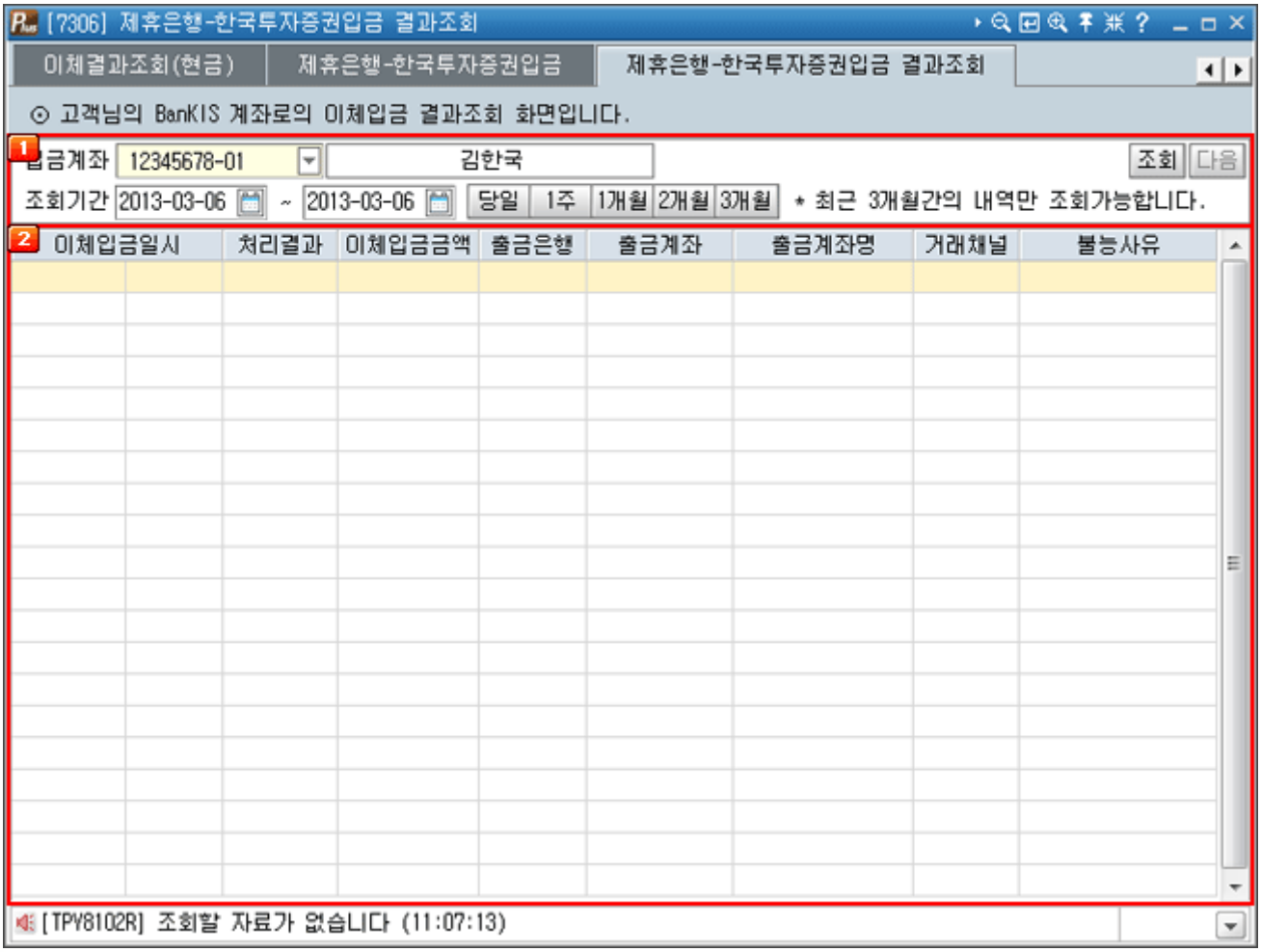

1 계좌선택 및 기간 설정부

입금계좌 항목에서 입금확인할 계좌 후 조회기간을 입력, 조회버튼 누르면 해당 기간 내의 이체입금 내역이 조회됩니다.



1. 입금 확인할 계좌번호를 선택합니다.
2. 조회기간을 설정하실 수 있습니다.
3. 당일 | 1주 | 1개월 | 2개월 | 3개월 버튼 이용 시 더욱 간편하게 조회기간을 설정할 수 있습니다.

2 조회부

COPYRIGHT KOREA INVESTMENT & SECURITIES CO.LTD.ALL RIGHTS RESERVED.

1 에서 설정한 조건에 해당하는 내용이 조회됩니다.

이체입금일시		처리결과	이체입금금액	출금은행	출금계좌	출금계좌명	거래채널	불능사유

COPYRIGHT KOREA INVESTMENT & SECURITIES CO.LTD.ALL RIGHTS RESERVED.

예약이체 신청 [7310]

1. 화면개요

- 이 화면은 한국투자증권계좌에서 은행계좌 또는 다른 한국투자증권계좌로 자금을 예약이체출금하는 화면입니다.
  단, 당일 입출금이 가능한 상품만 출금계좌, 입금계좌로 사용할 수 있습니다.

2. 화면설명

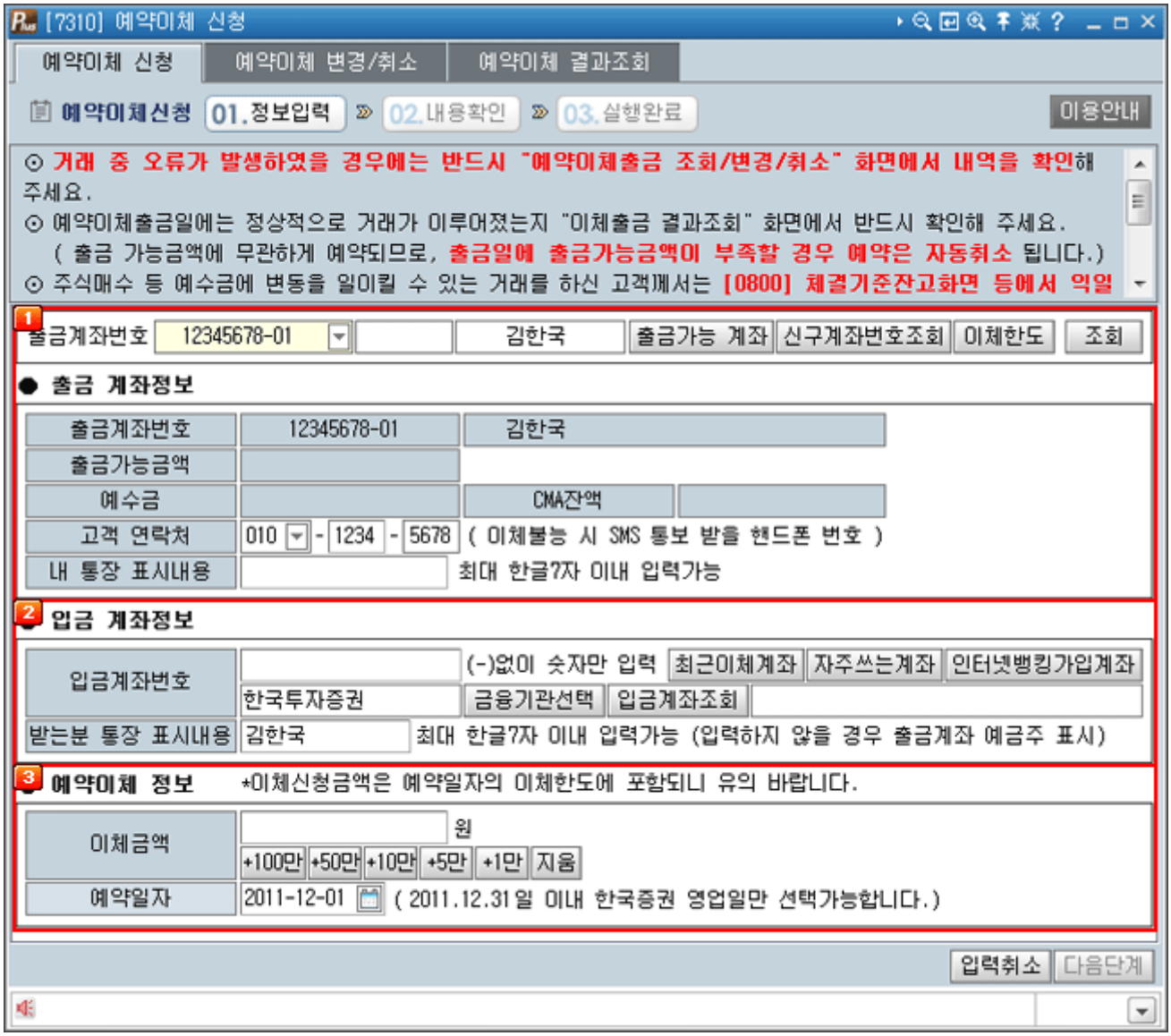

1 출금계좌정보 선택 및 확인

출금할 계좌번호를 선택 후 비밀번호를 입력합니다.

'출금 계좌정보'에 조회된 계좌번호, 출금가능금액, 연락처를 확인하고, 원하실 경우 통장에 표시될 내용을 설정하실 수 있습니다.

이체 불능 시 등록된 연락처로 SMS 통보되오니 연락 받으실 수 있는 연락처인지 확인 부탁드립니다.

당일 수표입금 금액이 존재하는 경우의 출금가능금액은 '한국투자증권→한국투자증권 본인명의 계좌'로 이체 시는 수표금액 포함, '한국투자증권→타 금융기관 및 한국투자증권 타명의 계좌'로 이체 시에는 수표금액이 제외된 금액이 조회됩니다.

COPYRIGHT KOREA INVESTMENT & SECURITIES CO.LTD.ALL RIGHTS RESERVED.

2 입금계좌정보 입력

입금할 계좌번호를 입력합니다. (계좌번호 입력시 "-"없이 입력합니다.)
최근이체계좌/ 자주쓰는 계좌/ 인터넷뱅킹 가입계좌 버튼을 눌러 선택하시거나, 직접 입력하실 수 있으며, 직접 입력하시는 경우에는 '입력계좌조회' 버튼을 클릭하여 반드시 입금계좌명을 확인하시기 바랍니다.
입금받는 통장에 표시될 내용을 최대 한글7자 내에서 설정하실 수 있습니다.

3 예약이체 금액 및 이체 일자 입력

직접 이체 금액을 입력하시거나, 금액버튼을 클릭하여 예약이체 할 금액을 입력합니다.
예약이체 금액은 이체신청일의 1회 이체한도 및 1일 이체한도 범위 내에서만 이체되므로 '이체한도' 버튼을 클릭하여 참고하시기 바랍니다.
예약일자는 신청일 익월까지 지정하실 수 있으며, 한국투자증권 영업일만 출금일로 지정하실 수 있습니다. (토요일 및 공휴일 불가)
예약일 오전 7시 30분~오전 8시 사이에 처리되며, 미처리된 경우에는 예약일 오후 3시 30분~4시 사이에 재처리 됩니다.

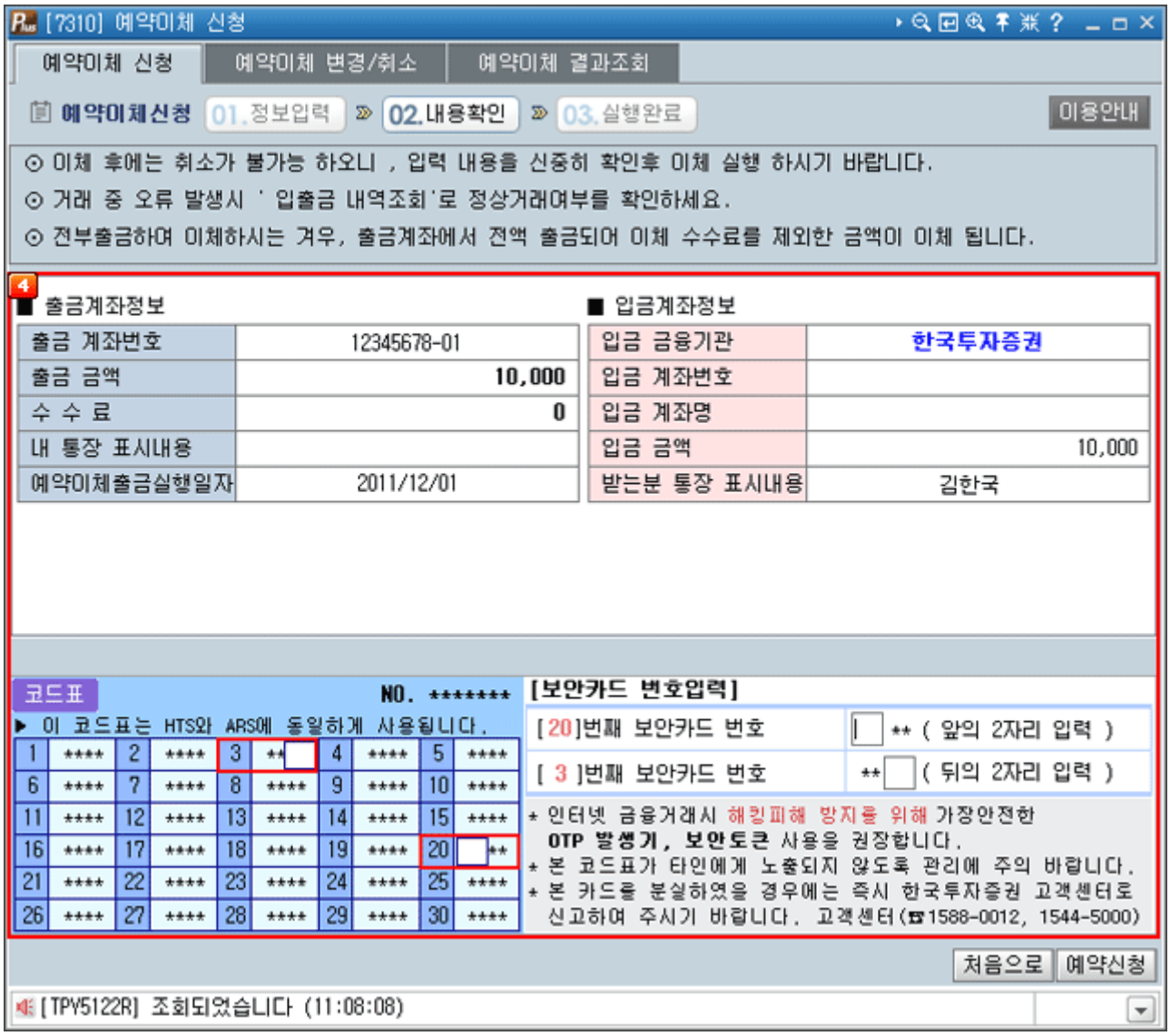

4 입·출금계좌정보 및 보안매체 확인

입력한 출금계좌정보 및 입금계좌정보를 다시 한번 확인합니다.
입력한 정보에 이상이 없을 경우, 하단의 보안매체 번호를 입력합니다.
보안매체 번호는 계좌대체 또는 은행이체 약정이 맺어진 본인계좌로 입금하는 경우에는 입력과정이 생략됩니다.

COPYRIGHT KOREA INVESTMENT & SECURITIES CO.LTD.ALL RIGHTS RESERVED.

유가증권 이체출고 [7311]

1. 화면개요

- 한국투자증권 계좌에서 이체출고하여 본인계좌로 입고 신청하는 화면입니다.
  타금융기관으로의 이체출고 시에는 본인명의 계좌로만 신청가능하고 한국투자증권 계좌로의 이체출고 시에는 타인명의 계좌로도 신청 가능합니다.
  (단, ETF 종목의 경우 타인명의로 이체 시 배당소득세가 자동 징수됩니다.)

2. 화면설명

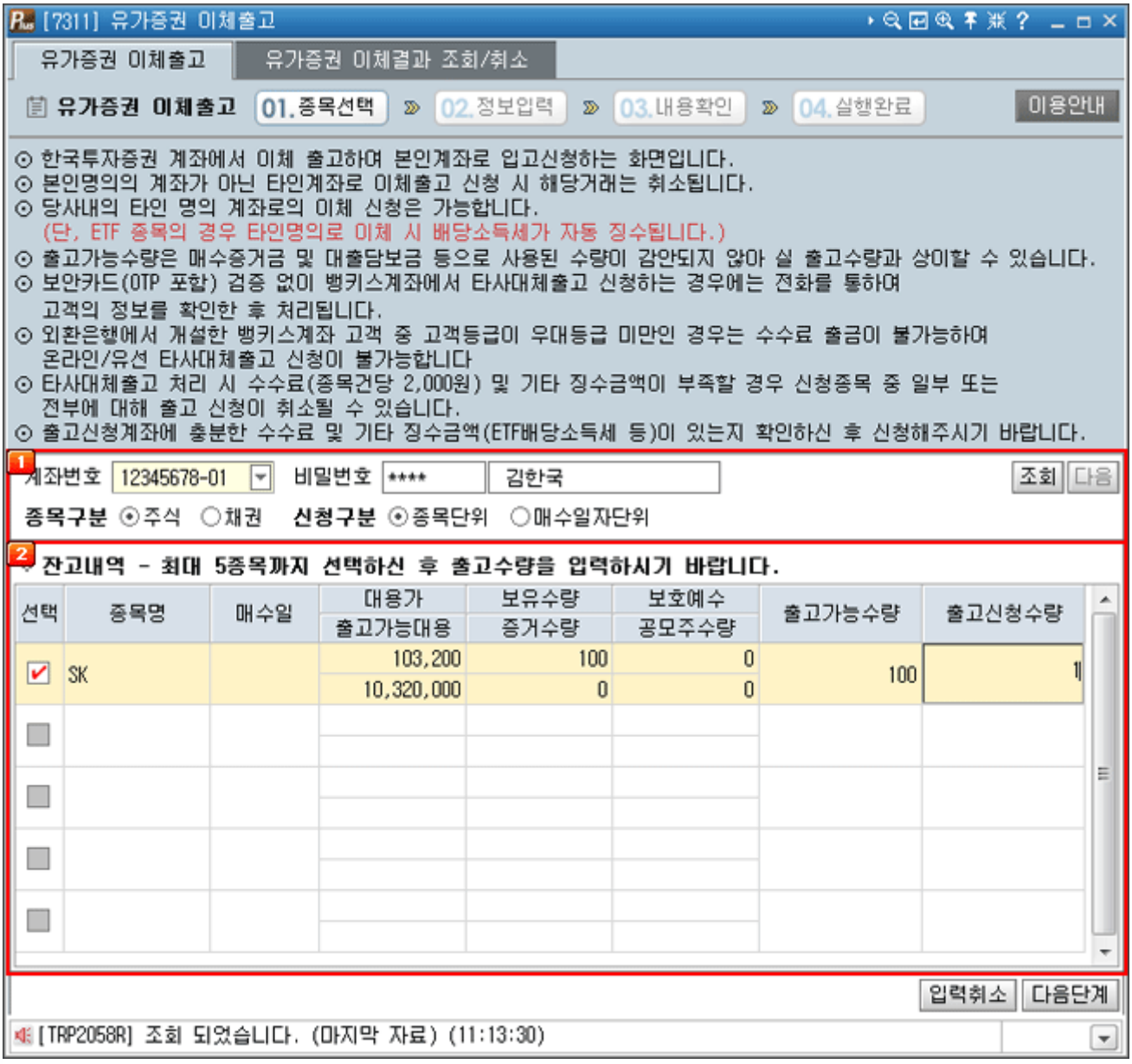

1 출고계좌번호 선택부

출고할 계좌번호를 선택하고 비밀번호를 입력합니다.
종목구분을 주식으로 선택 시 신청구분은 종목단위/매수일자단위 중 선택가능하고, 종목구분을 채권으로 선택 시에는 신청구분은 매수일자단위로 고정되어 선택이 불가능합니다.

COPYRIGHT KOREA INVESTMENT & SECURITIES CO.LTD.ALL RIGHTS RESERVED.

2 잔고내역 확인 및 출고종목 선택

보유종목 및 잔고 확인 후 출고가능수량 내에서 출고신청수량을 입력합니다. (최대 5종목까지 선택가능)
단, 출고가능수량은 매수증거금 및 대출담보금 등으로 사용된 수량이 감안되지 않은 점 유의하시기 바랍니다.

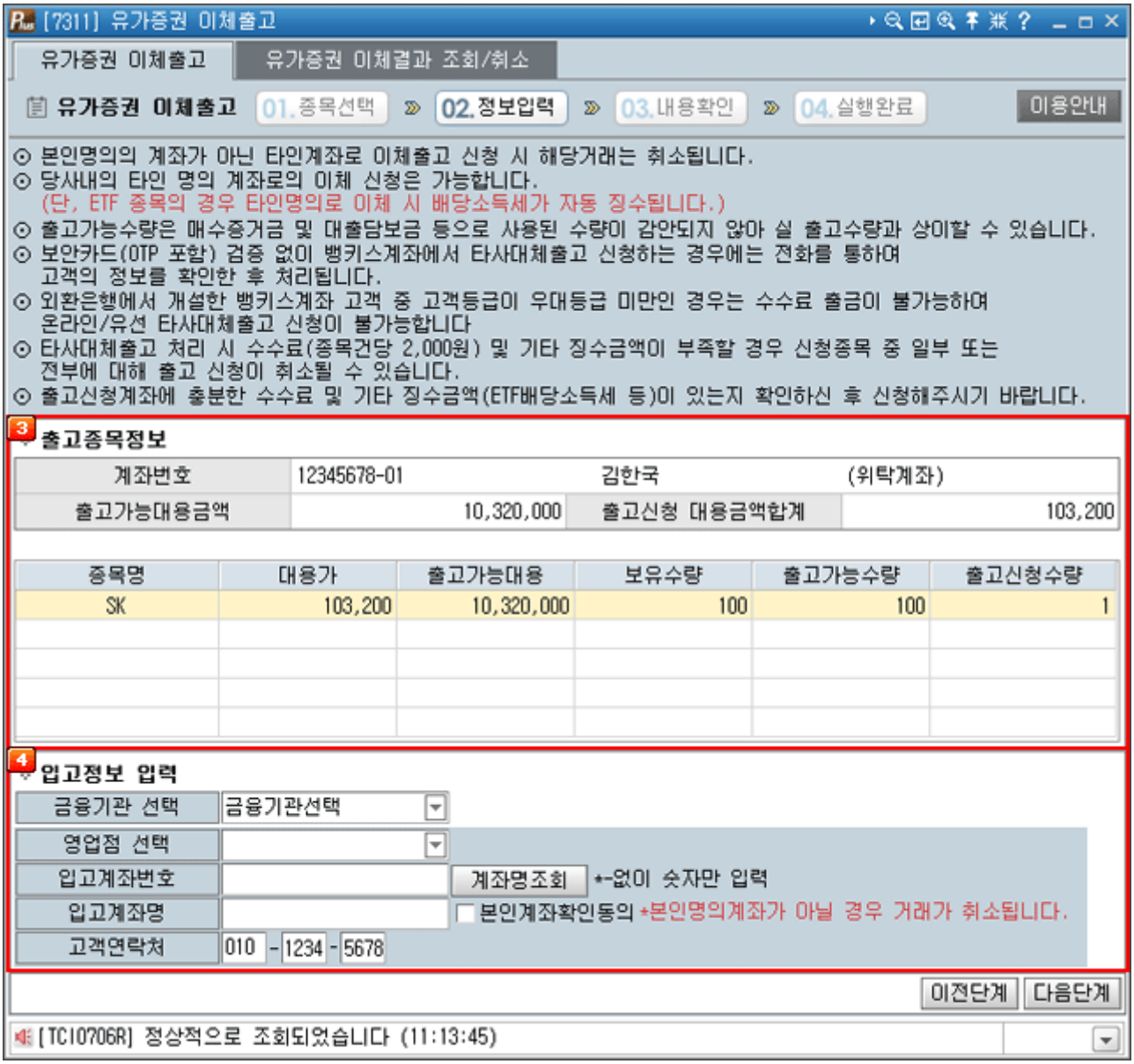

3 출고신청 정보 확인부

출고 신청한 계좌번호, 종목 및 수량을 확인합니다.
출고 종목 및 수량 변경이 필요한 경우 우측 하단의 이전단계 버튼을 클릭하여 1단계(종목선택)로 돌아가 다시 선택할 수 있습니다.

4 입고계좌번호 입력부

금융기관 선택 후 입고계좌번호를 입력, 계좌명 확인 후 다음단계 버튼을 클릭합니다.

COPYRIGHT KOREA INVESTMENT & SECURITIES CO.LTD.ALL RIGHTS RESERVED.

예약이체 변경/취소 [7312]

1. 화면개요

- 예약이체 신청내역을 확인하시거나 변경/취소하실 수 있는 화면입니다.
  단, 예약이체출금이 실행된 이후에는 취소가 불가능합니다.

2. 화면설명

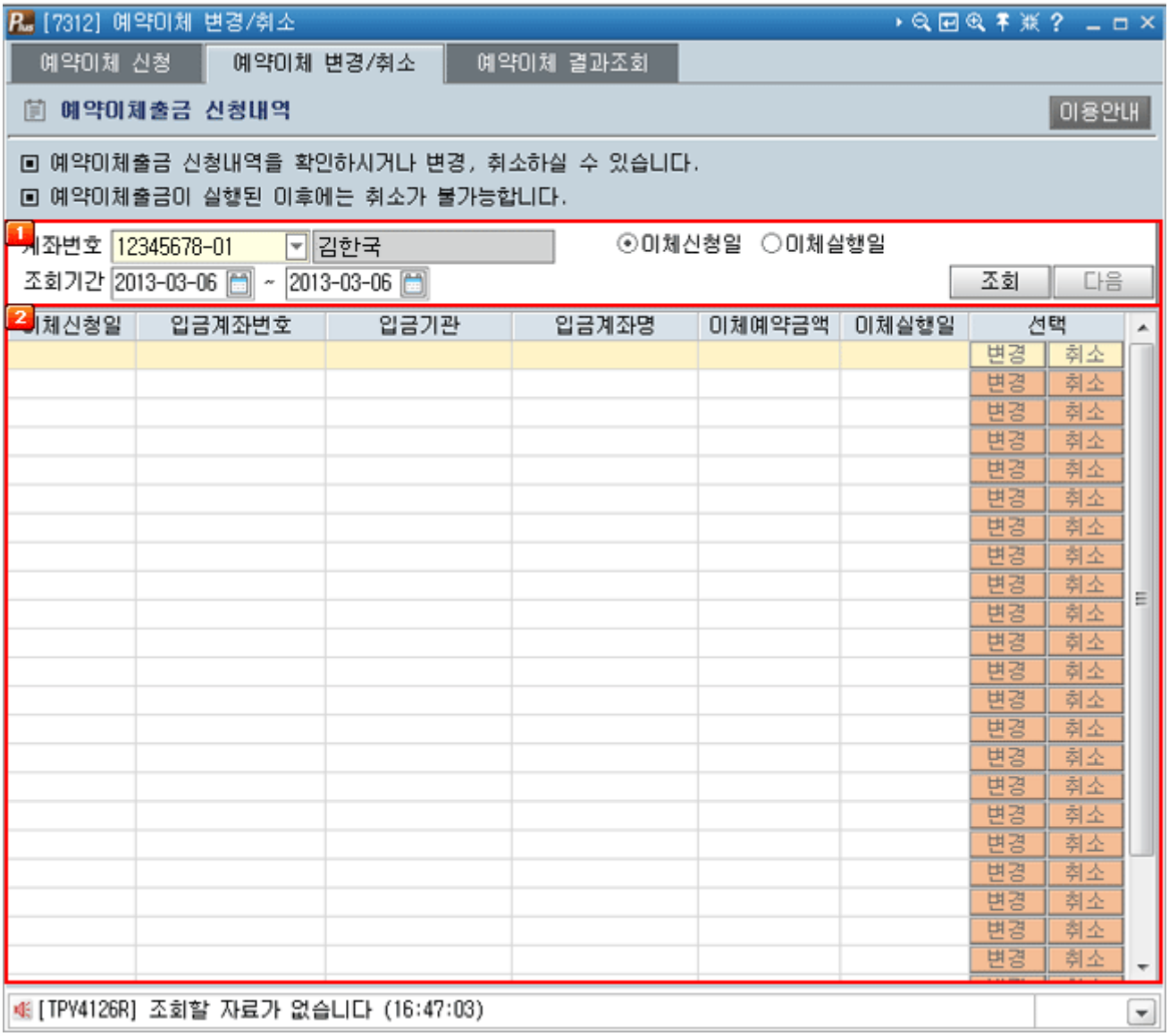

1 출금계좌번호 선택 및 조회구분 설정

예약이체 변경/취소할 출금 계좌번호를 선택합니다.
조회기준일(이체신청일/이체실행일)을 선택 후 조회기간을 설정하고 조회버튼을 클릭합니다.

2 예약이체 신청내역 확인 및 변경/취소 선택

설정한 조회 구분에 해당하는 예약이체 신청 내역을 확인합니다.
이체실행이 되지 않은 신청내역은 변경/취소 버튼을 클릭하여 수정할 수 있습니다.

COPYRIGHT KOREA INVESTMENT & SECURITIES CO.LTD.ALL RIGHTS RESERVED.

① 예약이체 변경

입금계좌번호를 변경 후 다음단계를 클릭, 예약이체 신청 내용을 변경합니다.
이체금액 및 예약일자 변경은 불가하오니 금액 및 일자를 변경하실 경우 취소 후 재신청하시기 바랍니다.

② 예약이체 취소

신청 내용 확인 후 다음단계 버튼을 클릭, 해당 예약이체를 취소합니다.

COPYRIGHT KOREA INVESTMENT & SECURITIES CO.LTD.ALL RIGHTS RESERVED.

예약이체 결과조회 [7313]

1. 화면개요

- 예약이체 신청 결과를 조회하는 화면입니다.
  처리결과가 '실행전'인 경우는 아직 완료되지 않은 상태이므로 최종처리결과를 확인하시기 바랍니다.

2. 화면설명

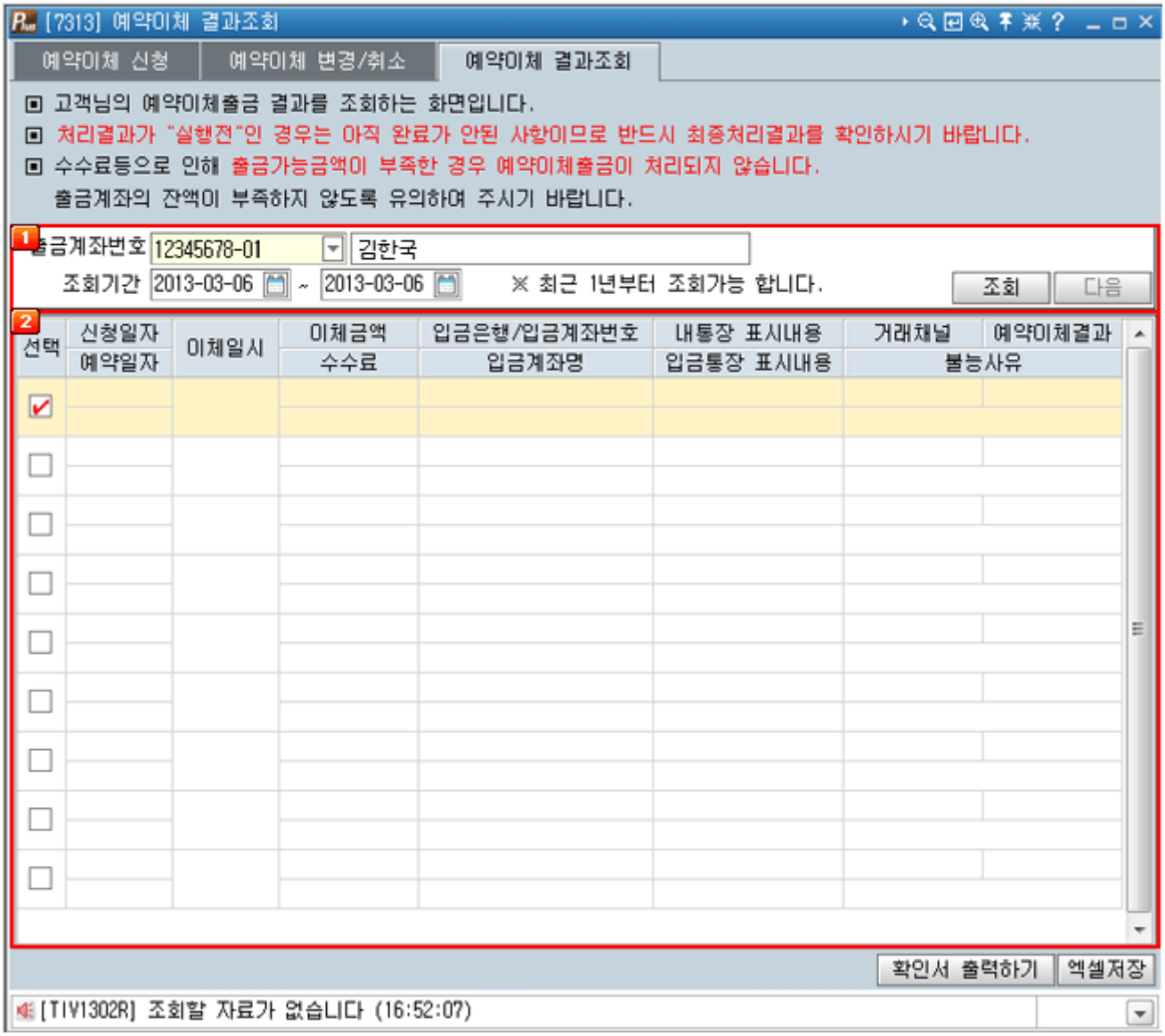

1 예약이체 신청계좌 및 조회기간 선택

결과를 확인할 출금계좌번호를 선택하고 조회기간을 설정합니다.

2 신청내역의 결과 확인

설정한 (출금)계좌번호의 조회기간동안의 예약이체 내역을 확인하고, 이체되지 않은 경우 처리불능사유를 확인합니다.

3 확인서 출력 및 엑셀저장

확인서 출력이나 엑셀저장을 원하시는 경우, 해당 예약이체 건의 선택박스를 체크한 후 확인서 출력하기/엑셀저장 버튼을 클릭합니다.

COPYRIGHT KOREA INVESTMENT & SECURITIES CO.LTD.ALL RIGHTS RESERVED.

유가증권 이체결과 조회/취소 [7318]

1. 화면개요

- 유가증권 이체출고한 결과를 조회하고 출고 완료되지 않은 내역을 취소하는 화면입니다.
  유가증권 이체출고 결과는 최대 3개월까지 조회가능합니다.

2. 화면설명

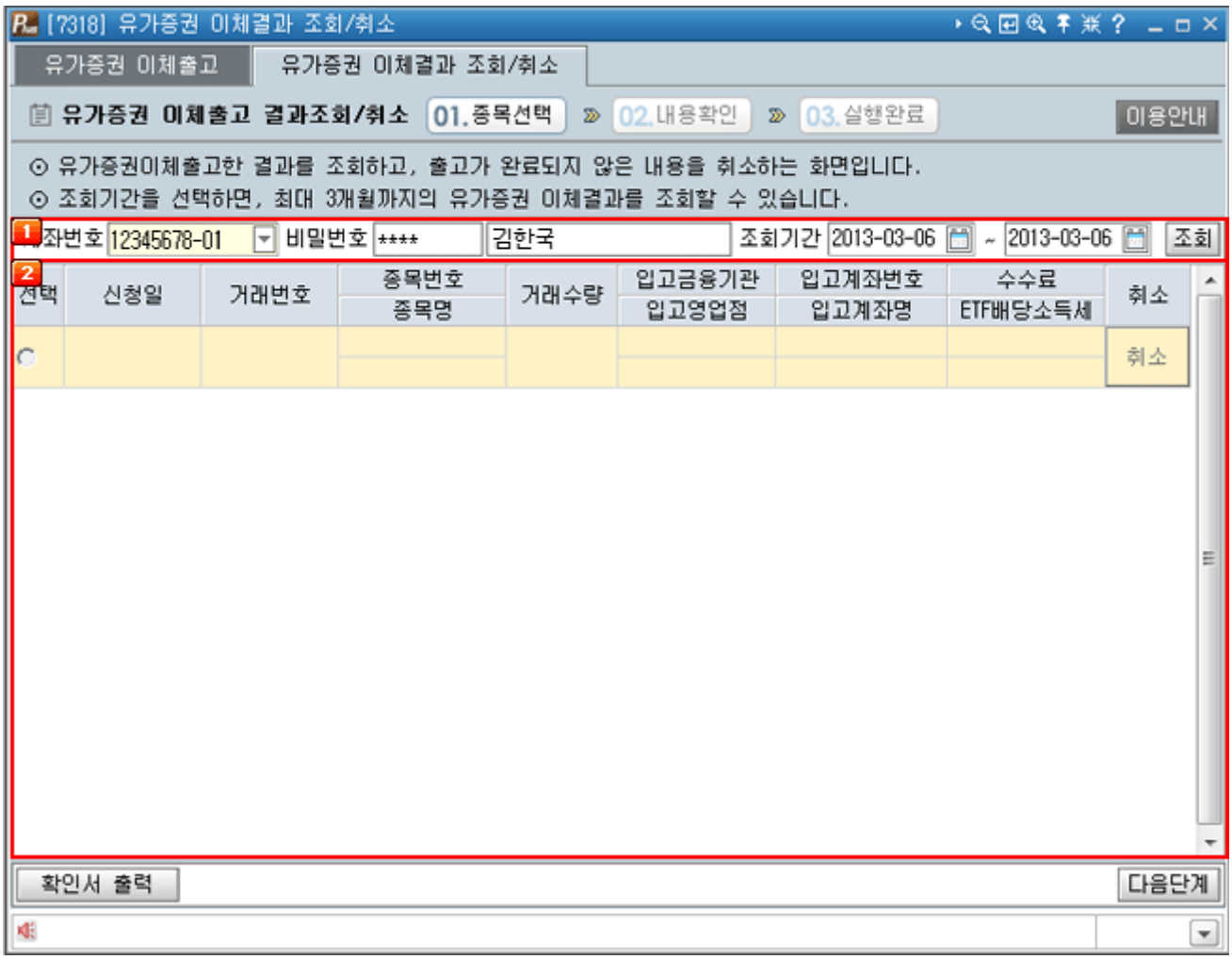

1 출고계좌번호 선택부

조회하고자 하는 출고 계좌번호를 선택하고 비밀번호를 입력, 조회기간 설정 후 조회버튼을 클릭합니다.

2 유가증권 이체출고 결과확인 및 취소

유가증권 이체출고 결과를 조회하고 출고가 완료되지 않은 내역에 대해서는 해당내역의 취소버튼을 클릭하여 취소가 가능합니다.

COPYRIGHT KOREA INVESTMENT & SECURITIES CO.LTD.ALL RIGHTS RESERVED.

공모주/실권주 청약종목정보조회 [7320]

1. 화면개요

- 거래소에 상장 및 코스닥 시장에 등록될 공모주 및 실권주에 관한 정보를 제공합니다.

2. 화면설명

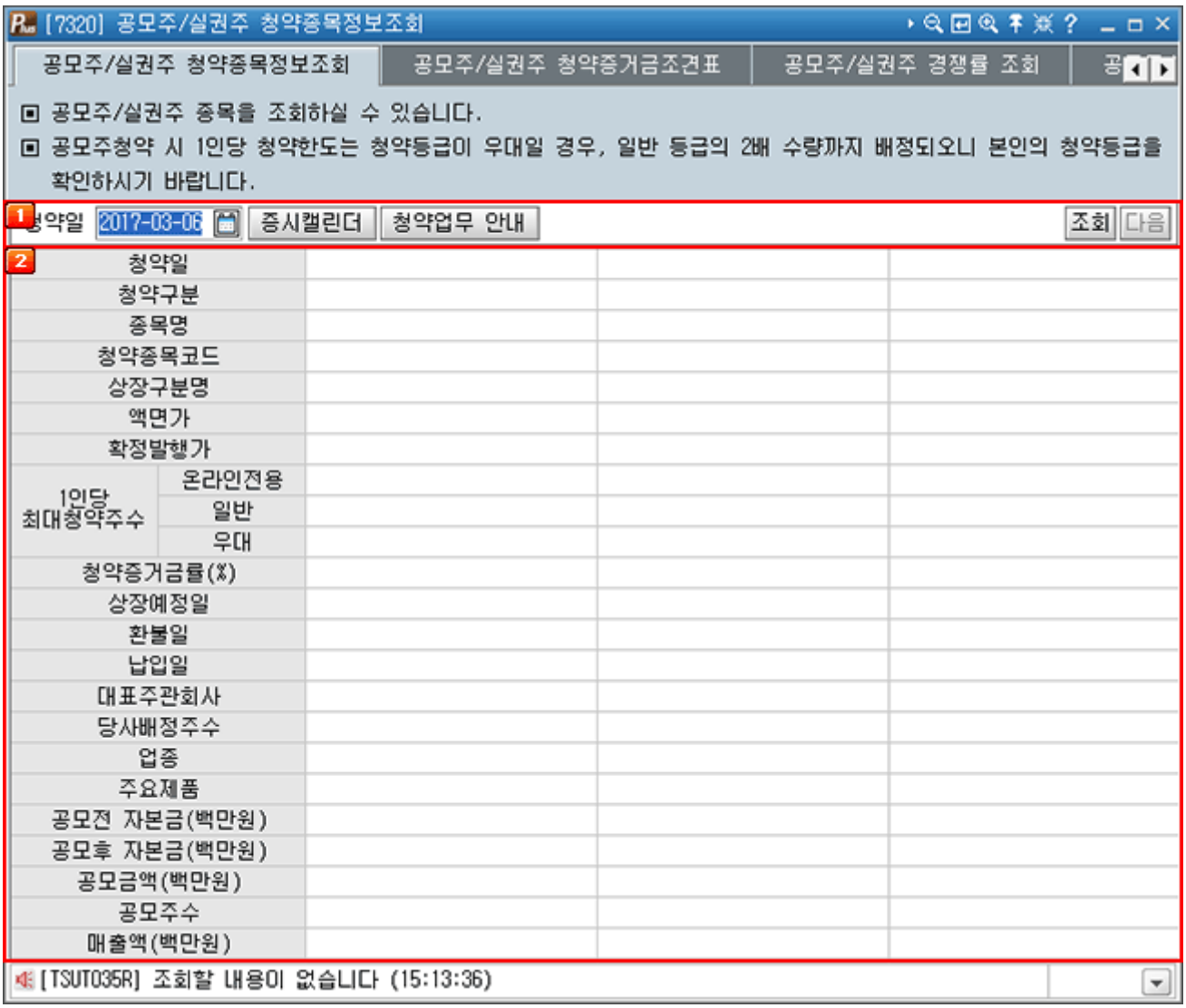

1 조회

조회를 시작하고자 하는 일자를 직접 콤보박스에 입력하거나 콤보박스 버튼 ( )을 클릭하여 달력에서 시작하고자 하는 일자를 선택하면 해당 정보를 조회할 수 있습니다.

2 공모주/실권주 종목정보

공모주/실권 종목에 대한 상세정보를 제공합니다.

COPYRIGHT KOREA INVESTMENT & SECURITIES CO.LTD.ALL RIGHTS RESERVED.

용어설명

공모주 청약
신주의 발행, 구주의 매출을 통하여 기업을 공개할 때, 투자자가 그 주식을 사겠다고 하는 것을 공모주청약이라고 합니다.

실권주 청약
유상증자를 할 때 구주주들이 신주인권을 포기한 주식인 실권주를 투자자가 사겠다고 하는 것을 실권주 청약이라고 합니다.

액면가
주권에 표시되어 있는 가격을 말한다. 주식에 액면가액이 표시된 주식을 액면주식이라 하며, 액면가격표시가 없는 주식을 무액면주식이라 합니다.

매출액
기업의 주용영업활동 또는 경상적 활동으로부터 얻는 수익으로서 상품 등의 판매 또는 용역의 제공으로 현실된 금액을 말합니다.

결산기
결산기란 결산기말의 줄인말로 결산일 또는 결산일이 속하는 월과 혼용하여 사용되고 있는데, 1회계년도의 말일을 결산일이라고 합니다.

COPYRIGHT KOREA INVESTMENT & SECURITIES CO.LTD.ALL RIGHTS RESERVED.

청약자격조회 [7321]

1. 화면개요

- 당월 및 익월 청약자격 우대여부를 조회하는 화면입니다.

2. 화면설명

- 당월 청약자격 조회화면

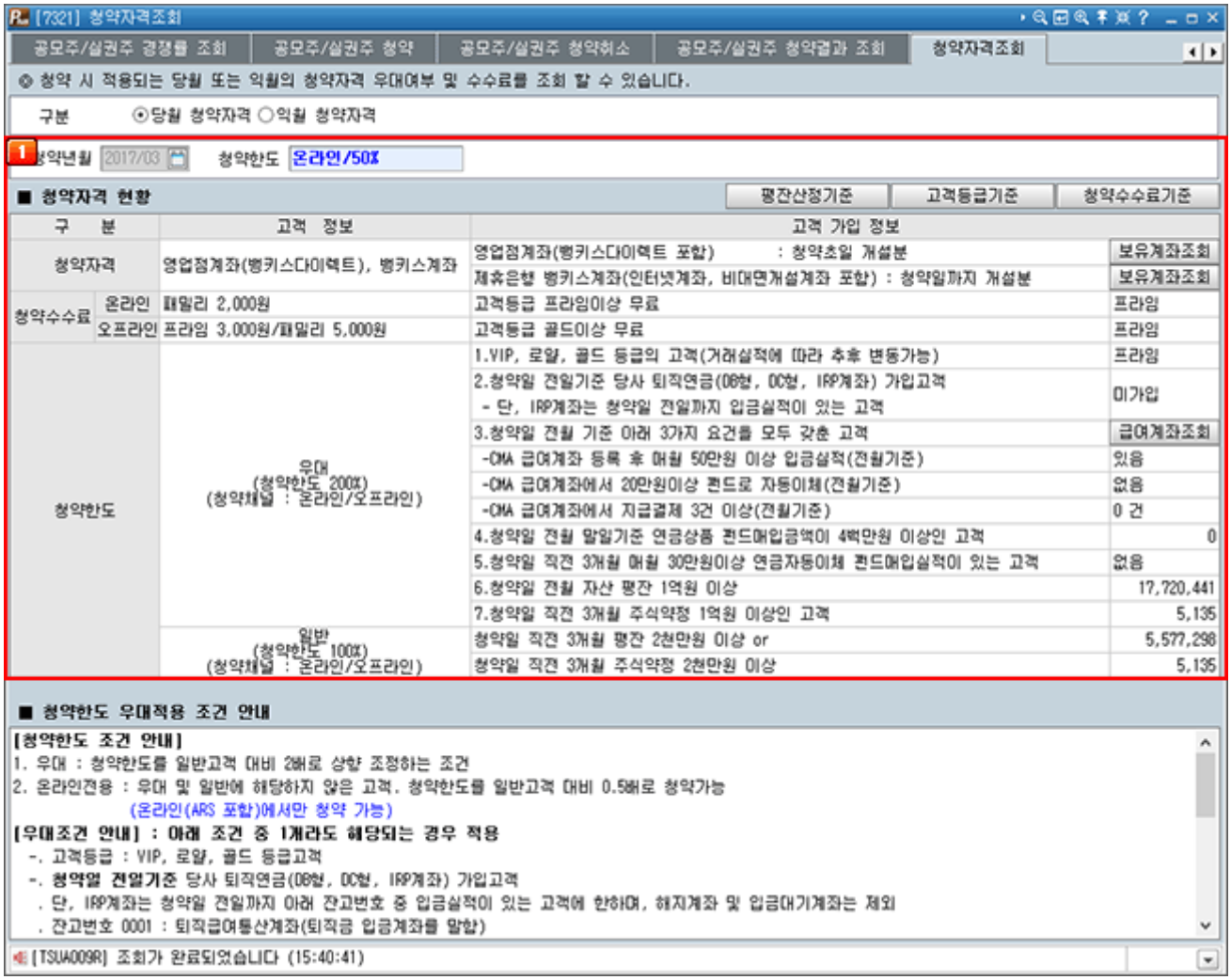

1 청약자격 현황 조회부

청약자격, 청약수수료, 청약한도 우대적용에 대한 고객 가입 정보가 조회 됩니다.

청약자격의 영업점계좌, 뱅키스계좌의 [보유계좌조회]를 클릭하시면 청약가능계좌현황 화면이 팝업 됩니다.

상단 청약한도에 '온라인/50%' 로 표시되는 경우 온라인전용고객으로 온라인(ARS 포함)에서만 청약 가능합니다.

COPYRIGHT KOREA INVESTMENT & SECURITIES CO.LTD.ALL RIGHTS RESERVED.

공모주/실권주 청약 [7323]

1. 화면개요

- 공모주/실권주 청약을 신청하는 화면입니다.

2. 화면설명

- 청약종목 선택 단계

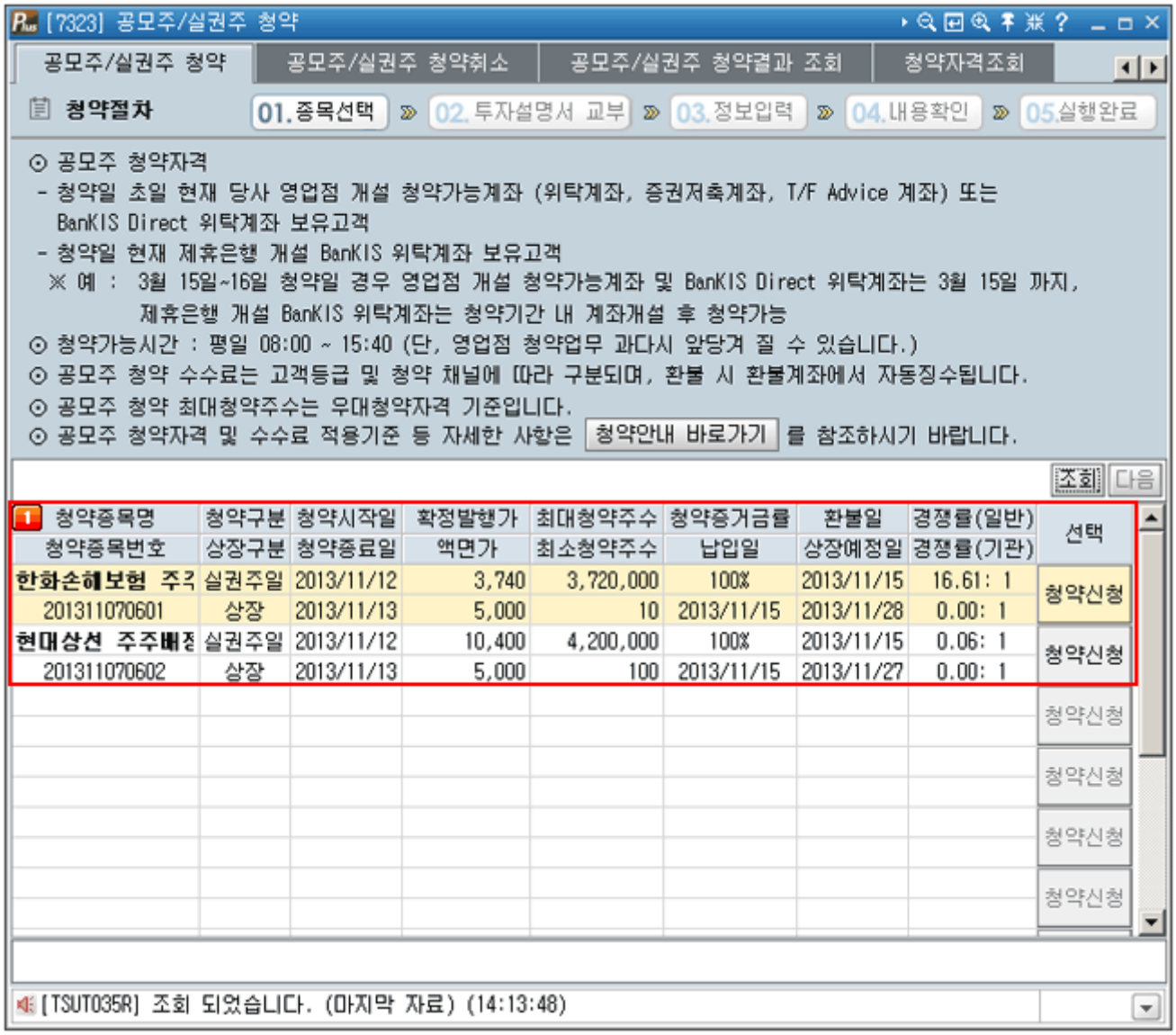

1 현재 청약신청이 가능한 종목이 조회됩니다.

- 청약하고자 하는 종목을 확인 후 [청약신청] 버튼을 클릭하여 다음단계로 진행됩니다.
- 공모주 청약자격 및 수수료 적용기준 등 자세한 사항은 [청약안내 바로가기]를 클릭하여 참조하시기 바랍니다.

- 투자설명서 교부 단계

COPYRIGHT KOREA INVESTMENT & SECURITIES CO.LTD.ALL RIGHTS RESERVED.

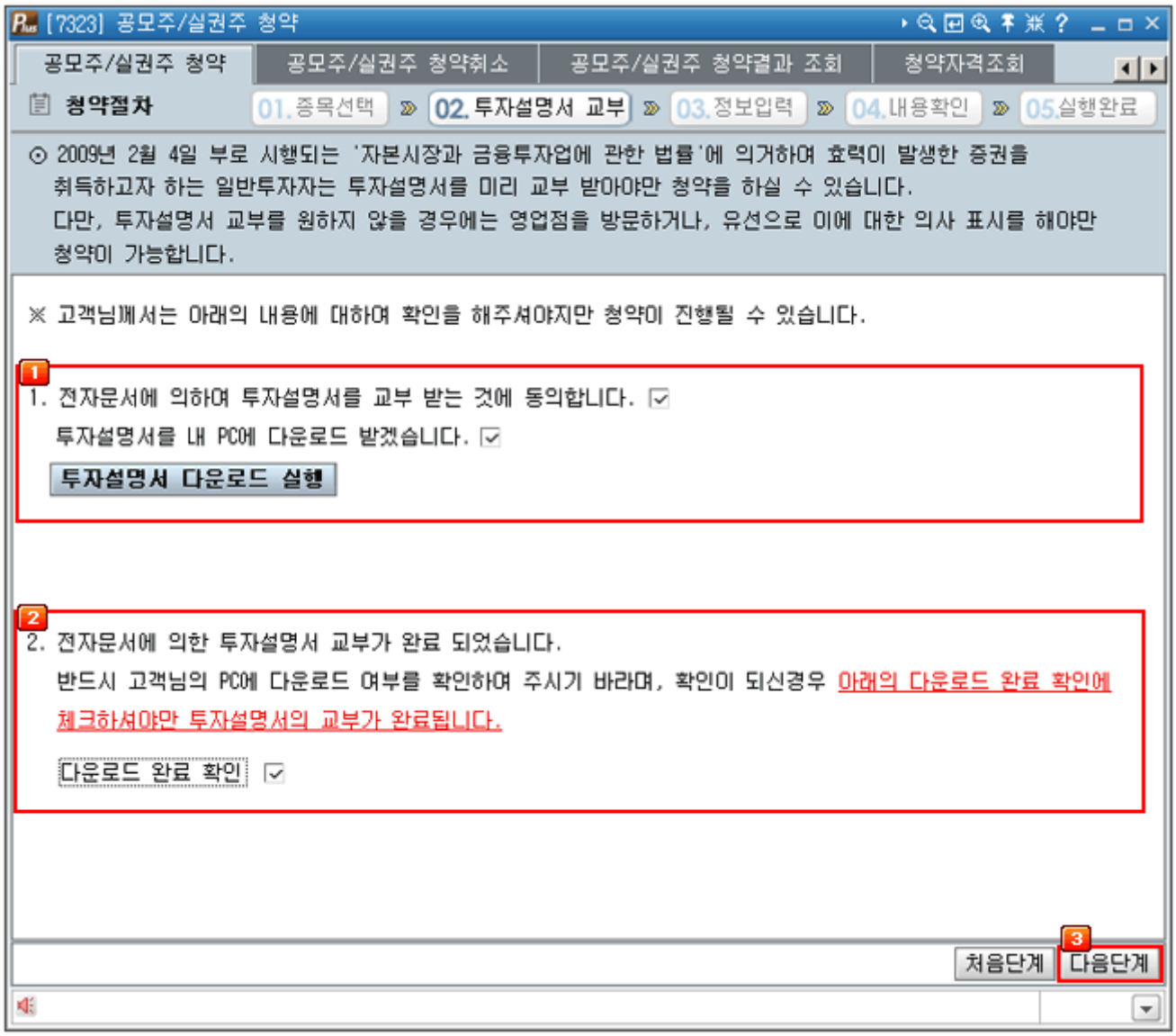

1 투자설명서 동의 및 다운로드

› 전자문서에 의하여 투자 설명서를 교부 받는것을 동의합니다.☑ 에 체크합니다.
투자설명서를 내PC에 다운로드 받겠습니다.☑에 체크합니다.
투자설명서 다운로드 실행 을 클릭하시면 투자설명서가 다운됩니다.

2 투자 설명서 다운로드 확인

› 전자문서에 의한 투자설명서 다운로드 완료 확인 ☑에 체크합니다.
체크 하셔야만 투자설명서의 교부가 완료됩니다.

3 투자설명서 교부 후 다음단계 를 클릭합니다.

▪ 청약정보 입력 단계

COPYRIGHT KOREA INVESTMENT & SECURITIES CO.LTD.ALL RIGHTS RESERVED.

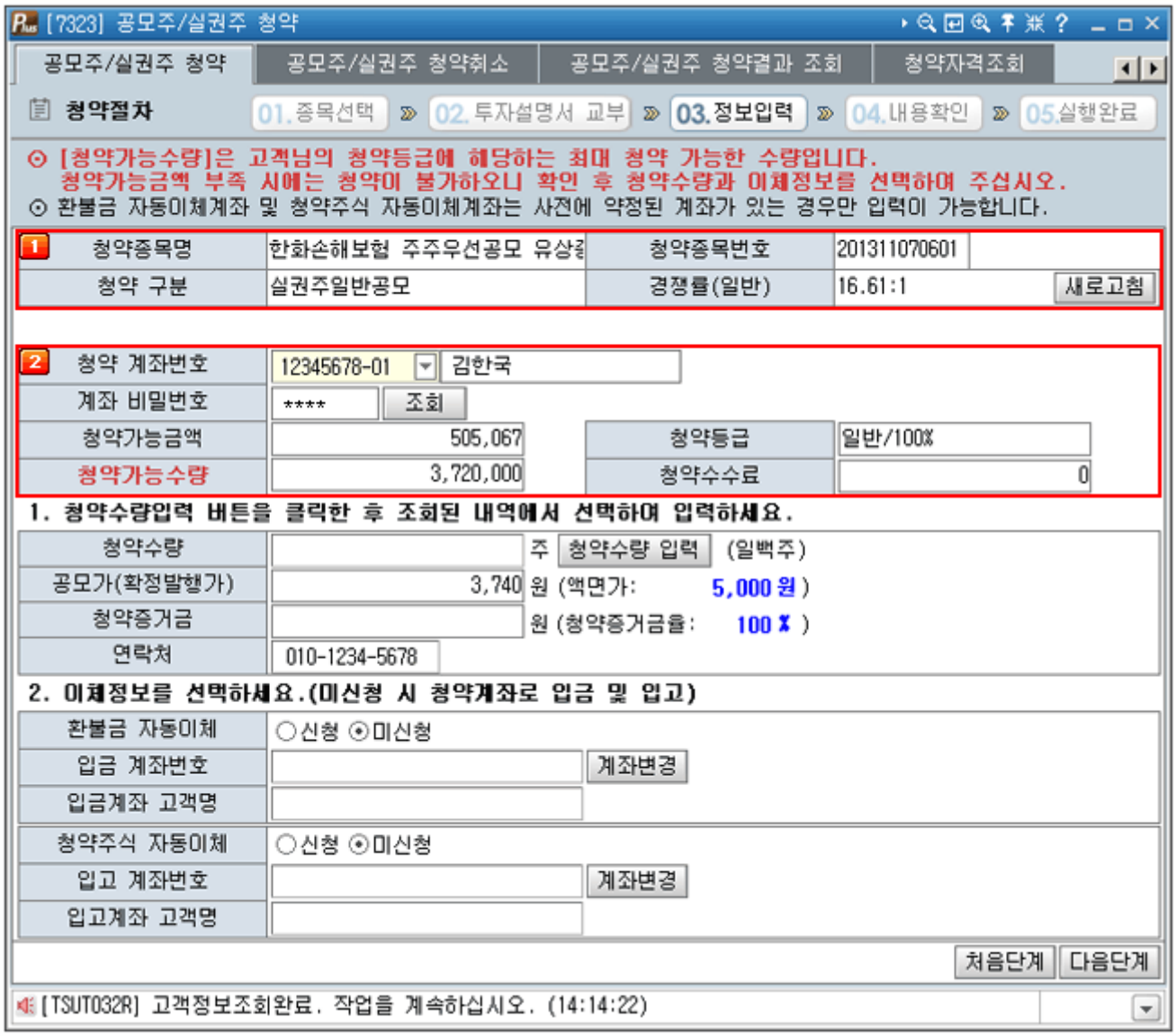

1 청약종목명, 경쟁률(일반)에 대한 정보를 보여줍니다.

› 새로고침 클릭하시면 경쟁률(일반)이 최근값으로 변동됩니다.

2 청약 계좌번호 선택 및 비밀번호를 입력합니다.

› 청약가능금액 및 청약등급, 청약가능수량, 청약수수료에 대한 정보가 조회됩니다.

› 청약가능수량은 고객님의 청약등급에 해당하는 최대 청약 가능한 수량이오니 확인 후 청약수량을 입력하시기 바랍니다.

COPYRIGHT KOREA INVESTMENT & SECURITIES CO.LTD.ALL RIGHTS RESERVED.

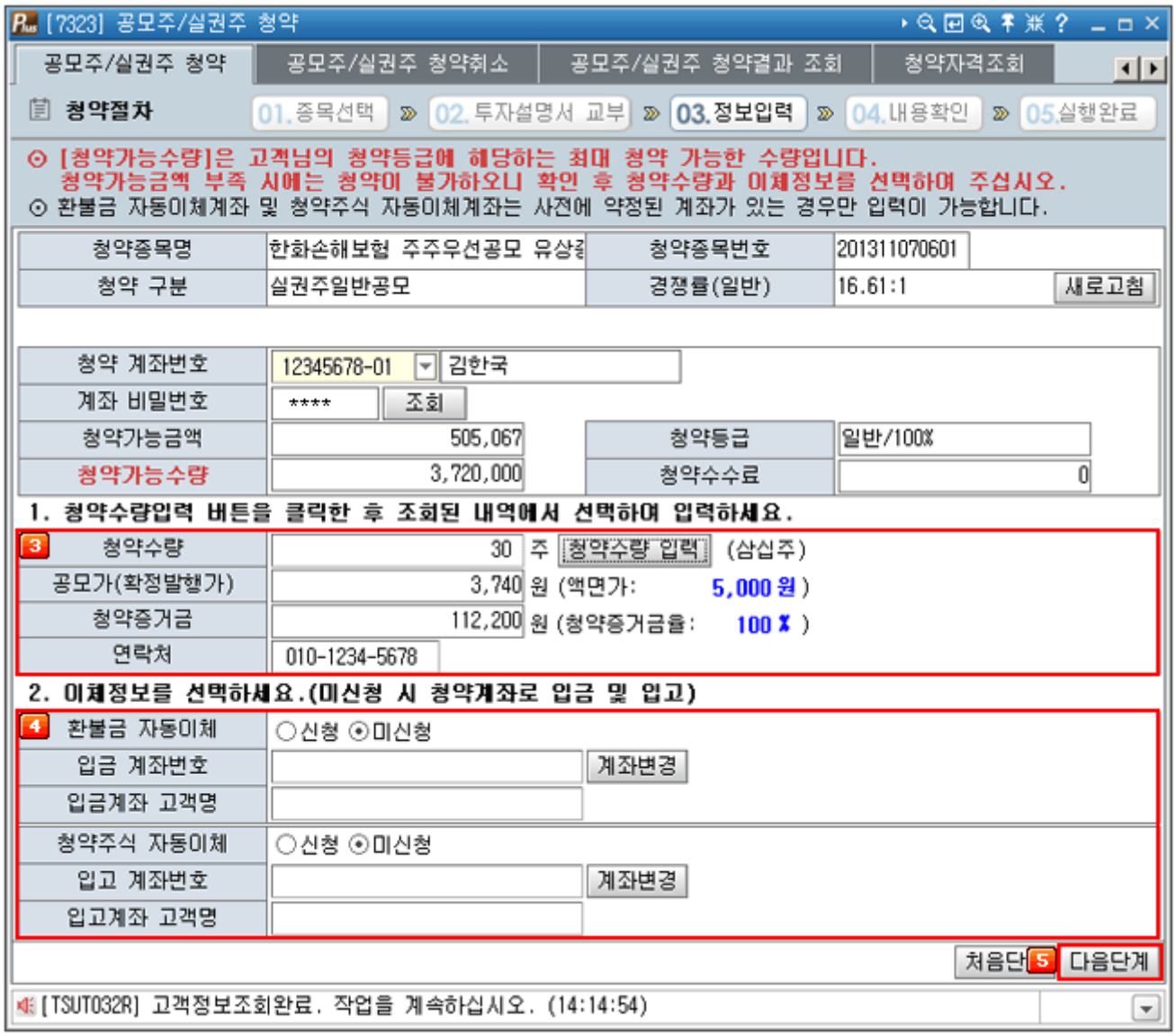

3 청약하고자 하는 수량을 청약수량 입력 버튼을 클릭하여 청약증거금표 POP-UP을 확인 후 신청수량을 더블 클릭하여 입력하거나 직접 청약수량을 입력합니다.

› 청약증거금은 청약증거금율에 의해 계산된 금액으로 조회됩니다.

COPYRIGHT KOREA INVESTMENT & SECURITIES CO.LTD.ALL RIGHTS RESERVED.

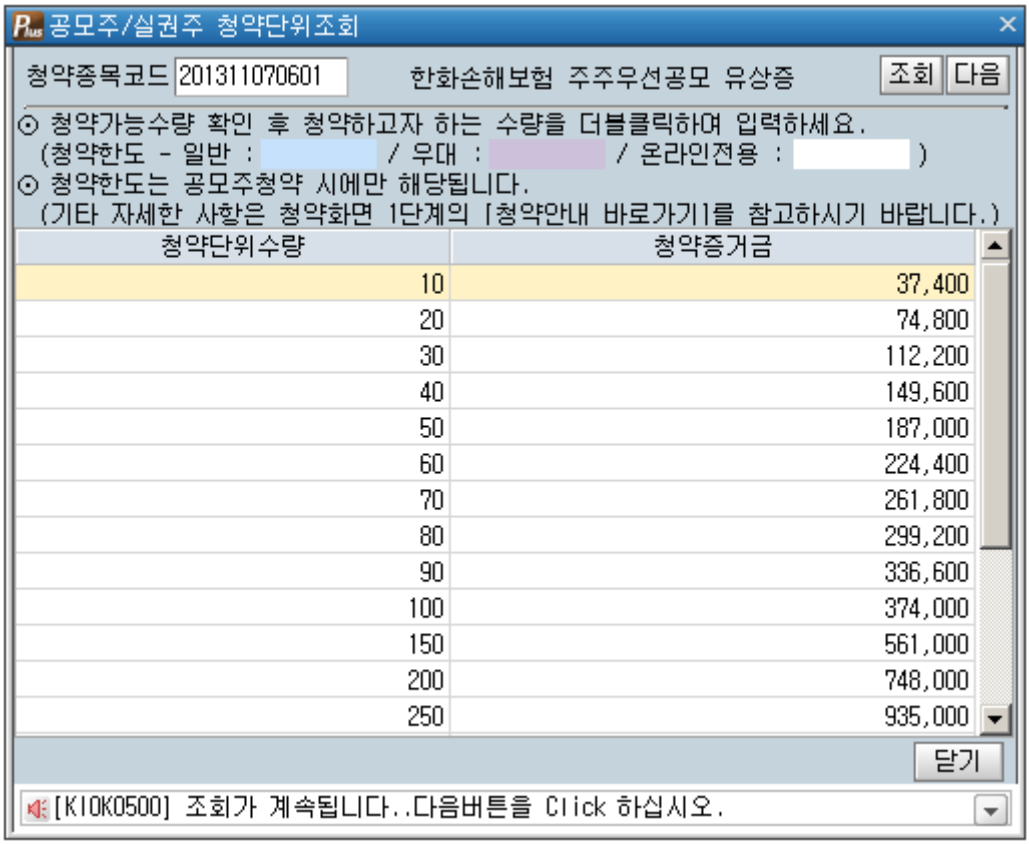

4 환불금 및 청약주식 이체정보 입력

- 환불금 이체약정 된 계좌로 환불금 이체를 원하실 경우, 환불금 자동이체 항목의 [신청] 버튼을 클릭합니다
- 청약주식 이체약정 된 계좌로 청약 후 배정 된 주식의 이체를 원하실 경우, 청약주식 자동이체 항목의 [신청] 버튼을 클릭합니다.
- 환불금 자동이체 : 환불금 자동이체서비스를 신청한 경우 “신청”을 선택하시면 환불일에 환불금이 청약 계좌번호로 입금된 후 자동으로 출금하여 고객님이 약정 맺은 계좌로 이체 입금 해 주는 서비스 입니다.
- 청약주식 자동이체 : 청약주식 자동이체서비스를 신청한 경우 “신청”을 선택하시면 배정받은 주식이 청약 계좌번호로 입고된 후 자동으로 출고되어 고객님이 약정 맺은 계좌로 이체 입고 해 주는 서비스 입니다.

※ 환불금 자동이체 및 청약주식 자동이체는 사전에 신청한 경우 선택 가능하며 “미신청”시에는 청약계좌로 입금/입고 됩니다.
환불금 입금일, 청약주식 입고일 이전 자동이체계좌를 변경하면 변경한 계좌로 입금되며, 서비스 약정을 해지하면 환불금/청약주식 자동이체가 실행되지 않습니다.
(계좌변경 버튼을 클릭하시면 환불금/청약주식 자동이체 계좌번호를 변경할 수 있는 화면으로 이동됩니다.)

5 청약정보 내용 입력 후 다음단계 버튼을 클릭하여 청약입력내용을 확인합니다

- 청약내용 확인 단계

COPYRIGHT KOREA INVESTMENT & SECURITIES CO.LTD.ALL RIGHTS RESERVED.

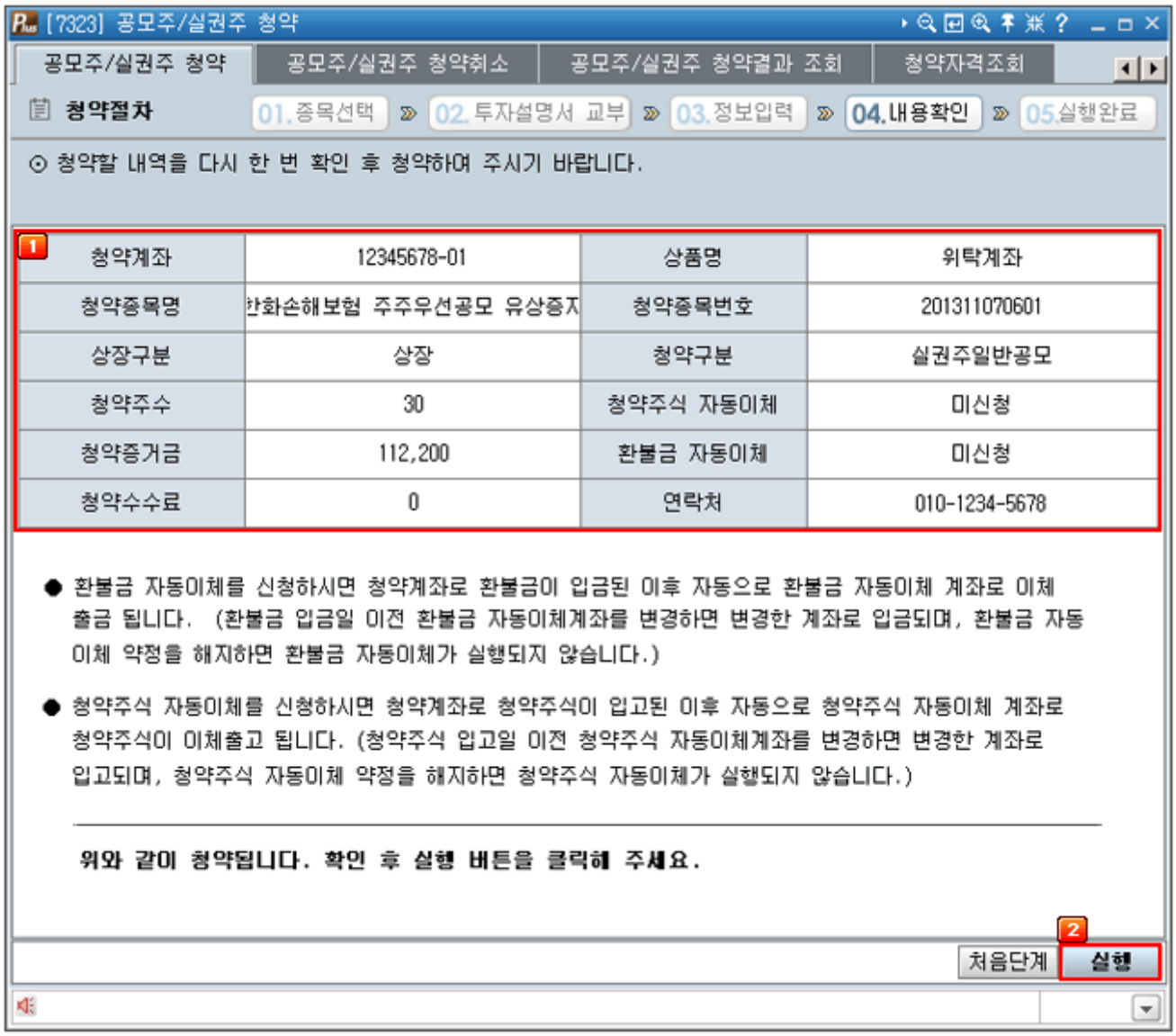

1 청약계좌번호, 청약종목명, 청약주수, 연락처 등 청약정보 입력사항을 확인합니다.

› 수정이 필요한 경우 [처음단계] 를 클릭하여 종목선택부터 다시 입력하시기 바랍니다.

2 입력된 정보로 청약을 원하실 경우 [실행] 버튼을 클릭, 공인인증서 비밀번호를 입력 후 청약이 완료됩니다.
청약신청 완료 시 청약신청 완료화면이 나타납니다. 청약 완료 후 결과를 다시 한번 확인하시기 바랍니다.

▪ 청약실행 완료단계

COPYRIGHT KOREA INVESTMENT & SECURITIES CO.LTD.ALL RIGHTS RESERVED.

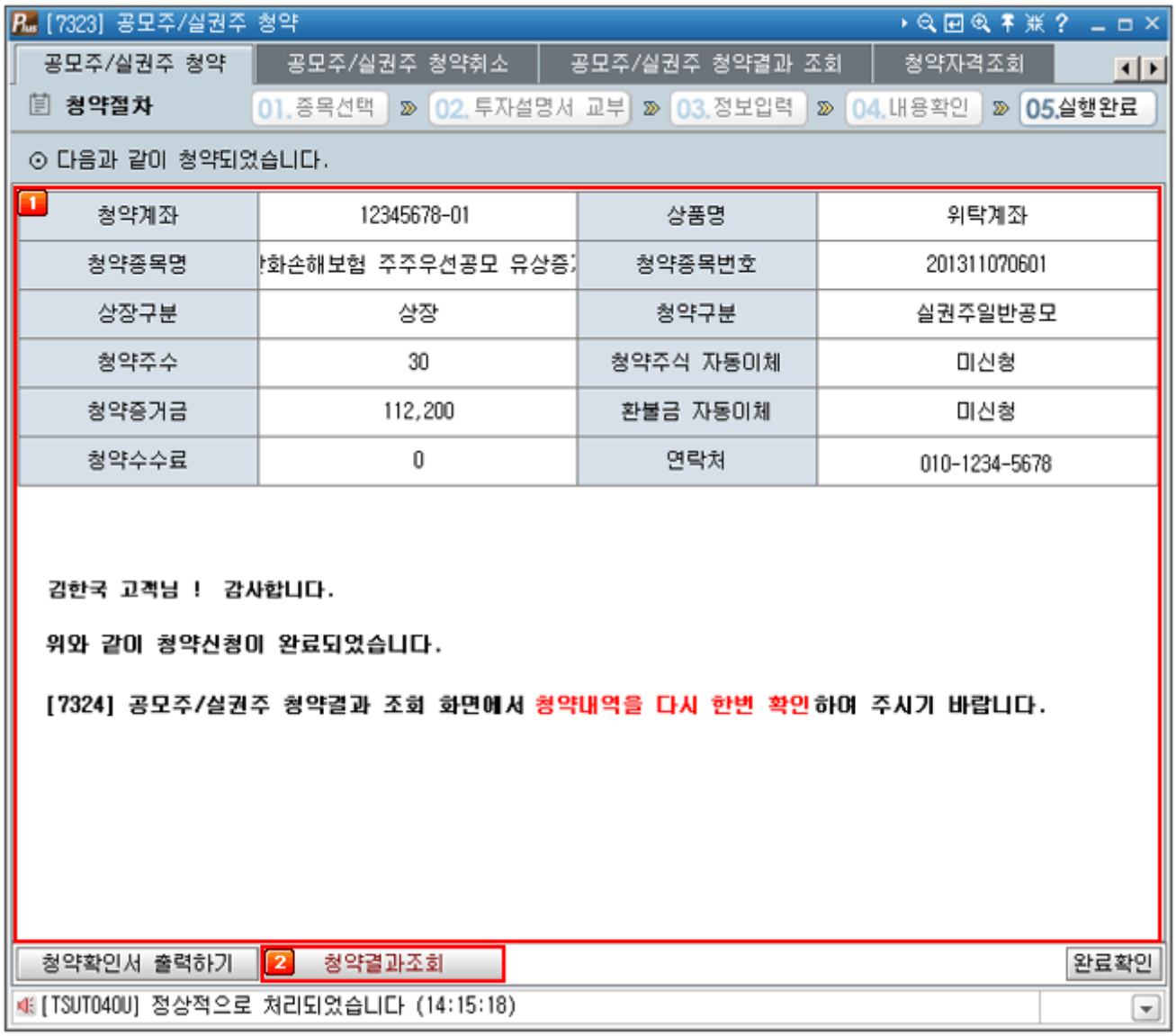

1 청약신청 완료화면입니다.

› 청약계좌번호, 청약종목명, 청약주수, 연락처 등 청약완료 내역을 확인합니다.

2 청약결과조회 화면으로 이동이 가능합니다.

COPYRIGHT KOREA INVESTMENT & SECURITIES CO.LTD.ALL RIGHTS RESERVED.

공모주/실권주 청약결과 조회 [7324]

1. 화면개요

- 공모주/실권주 청약 결과를 조회할 수 있는 화면입니다.

2. 화면설명

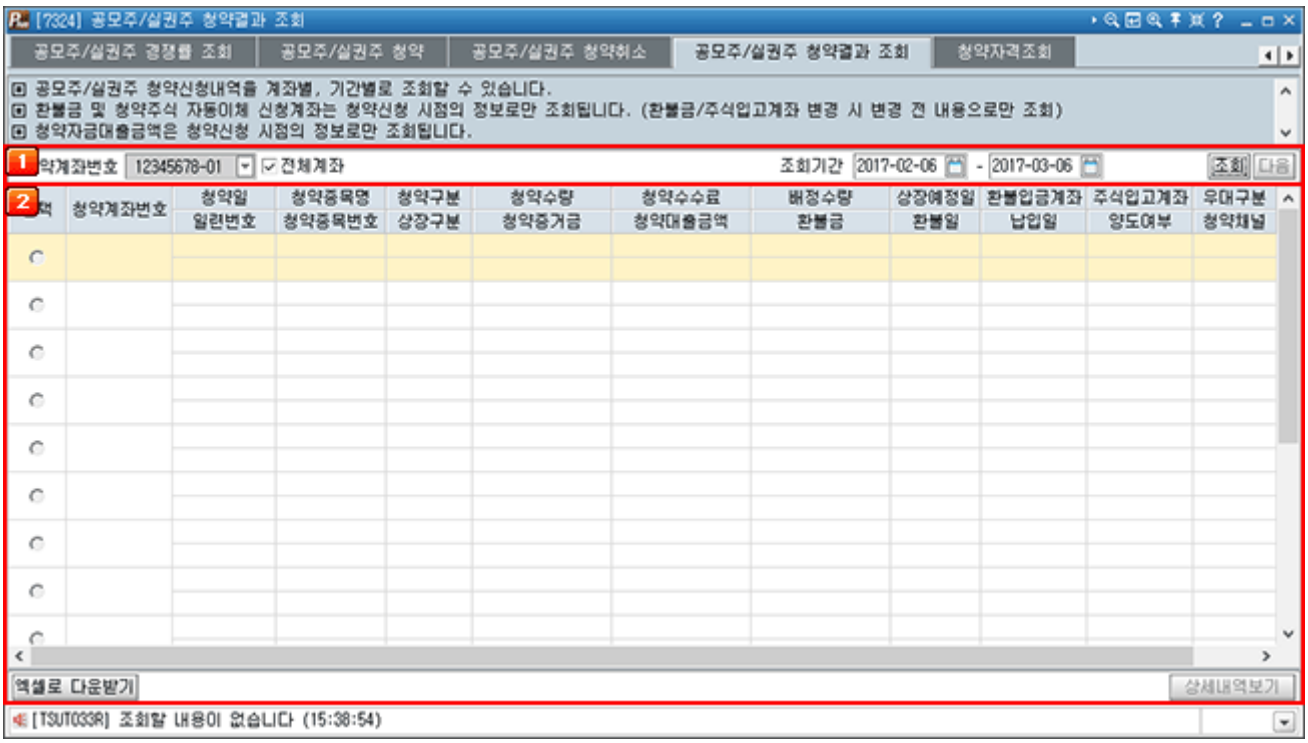

1 조회

공모주/실권주 청약 내역의 조회를 원하는 개별계좌 및 전체계좌를 선택하고, 조회하고자하는 기간을 입력하시면 해당내역을 모두 확인할 수 있습니다.

2 청약이력 정보를 제공합니다.

선택된 자료는 엑셀 다운 및 상세내역보기를 할 수 있습니다.

COPYRIGHT KOREA INVESTMENT & SECURITIES CO.LTD.ALL RIGHTS RESERVED.

공모주/실권주 청약취소 [7325]

1. 화면개요

- 공모주/실권주 청약 신청한 내역에 대하여 취소하는 화면입니다.

2. 화면설명

- 취소종목 선택 단계

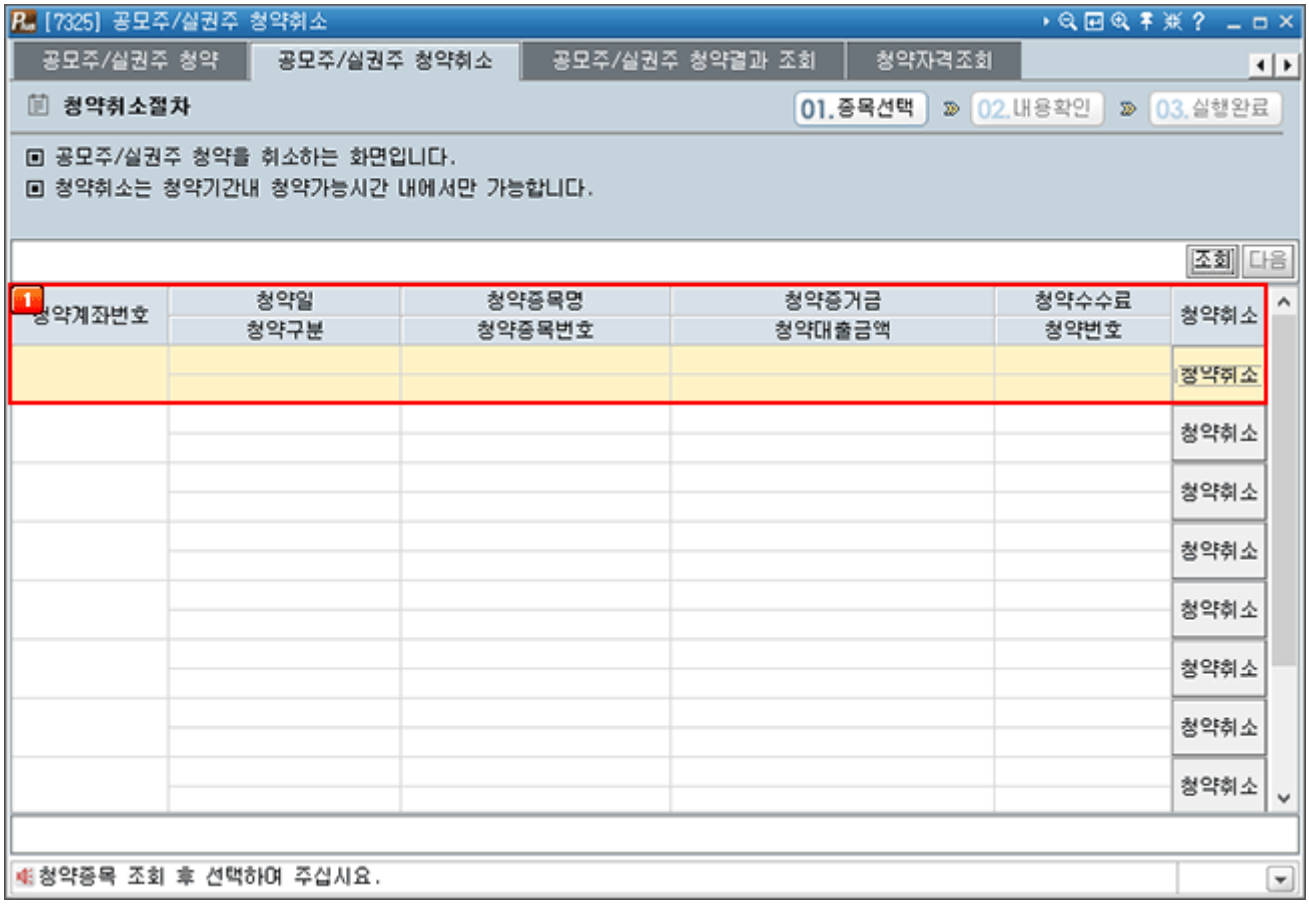

1 청약취소의 경우 다음과 같이 입력합니다.
청약취소할 청약계좌번호 및 청약종목명을 확인합니다.
"청약취소" 버튼을 클릭하여 취소요청을 합니다. 버튼 클릭이후 취소할 내용확인 화면으로 이동합니다.

COPYRIGHT KOREA INVESTMENT & SECURITIES CO.LTD.ALL RIGHTS RESERVED.

- 청약취소 내용 확인 단계

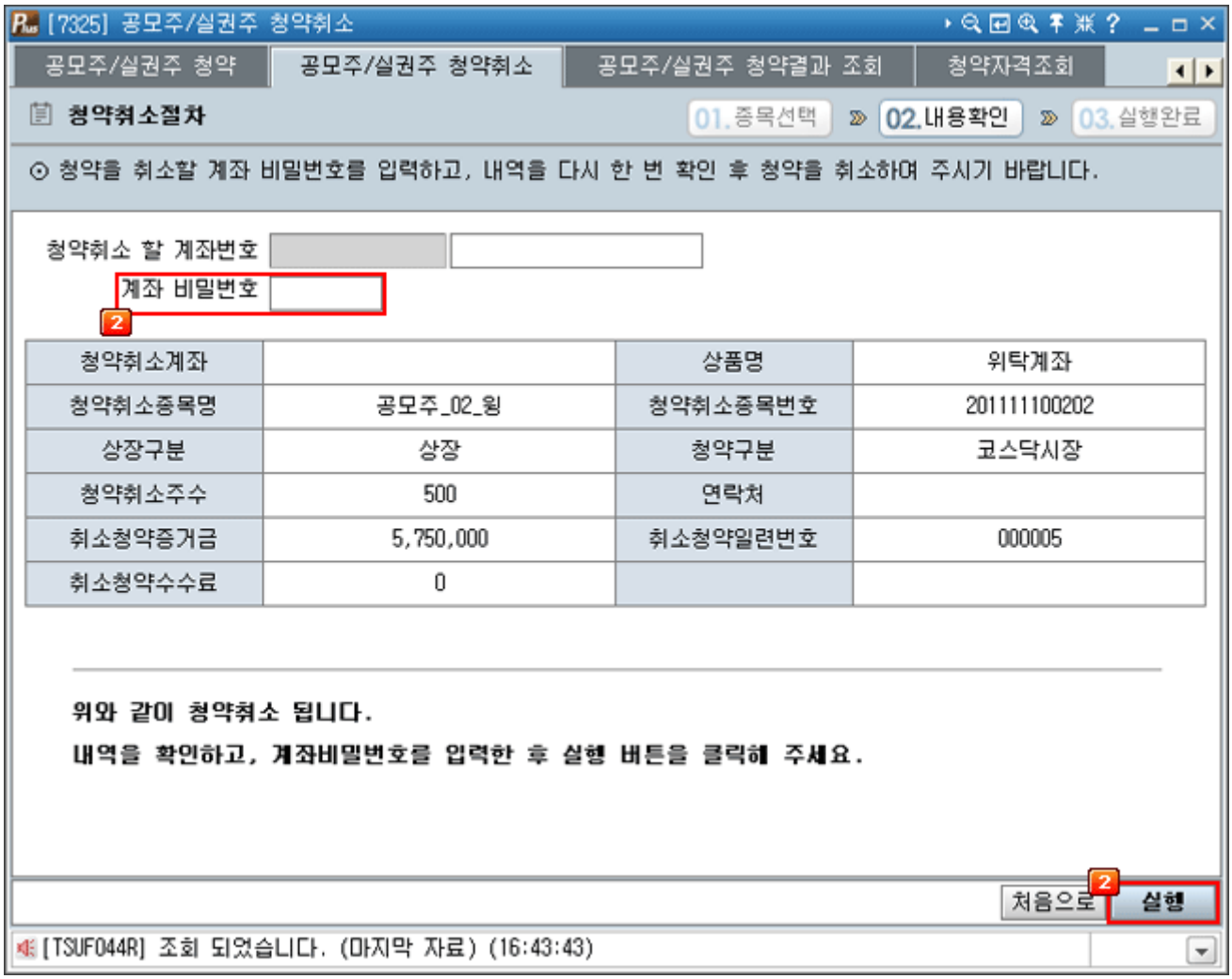

2 계좌 비밀번호를 입력하고, 청약취소할 내용을 다시한번 확인합니다.
내용을 확인 후 “실행” 버튼을 클릭하면 공인인증서 검증이 나오며, 비밀번호가 맞으면 실행완료 화면이 나타납니다.

COPYRIGHT KOREA INVESTMENT & SECURITIES CO.LTD.ALL RIGHTS RESERVED.

공모주/실권주 청약증거금조견표 [7326]

1. 화면개요

- 공모주 청약단위당 납입해야할 청약증거금을 조회하는 화면입니다.

2. 화면설명

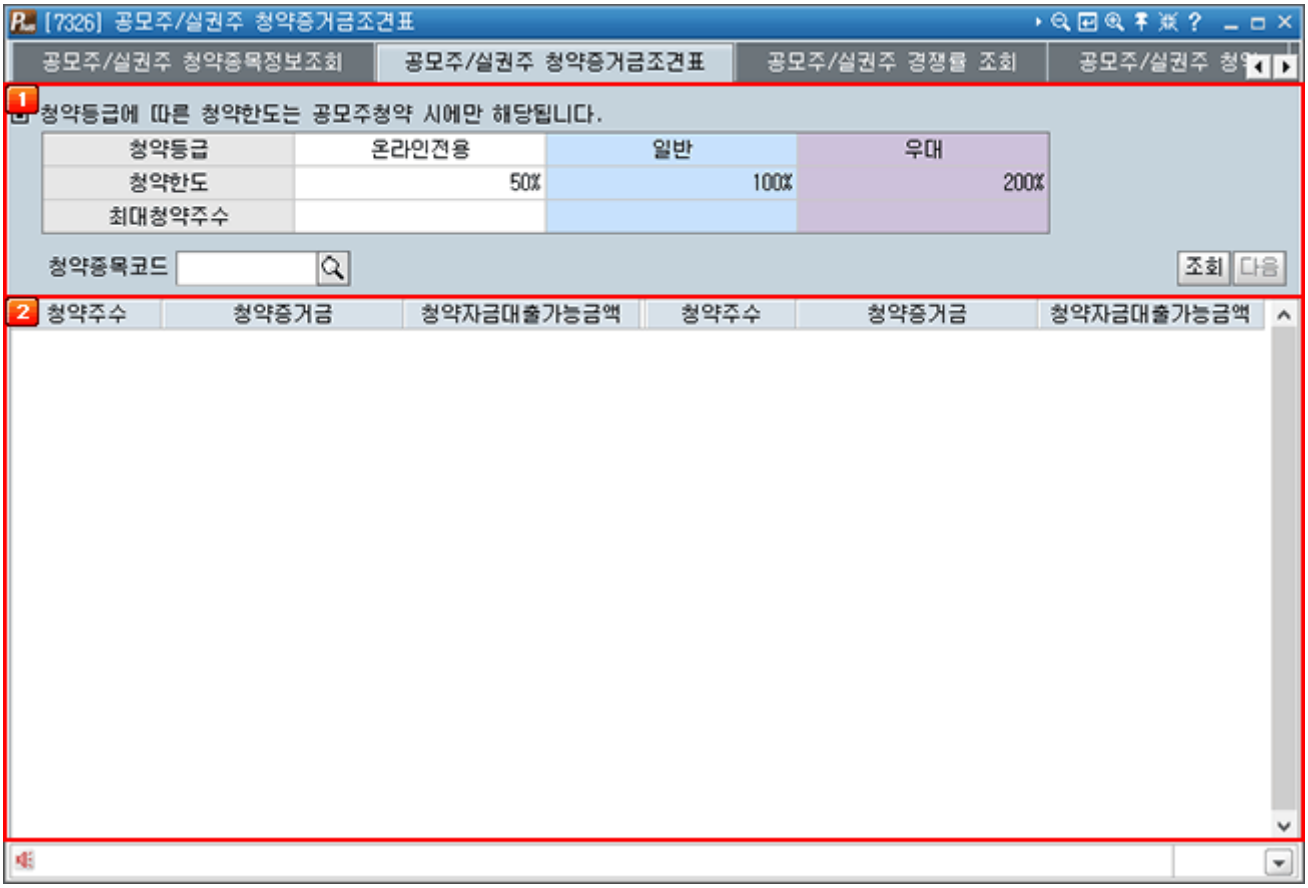

1 조회

청약종목코드 입력란에 직접 청약종목코드를 입력하거나, 종목코드 조회버튼(🔍)을 이용하여 청약종목을 클릭하면 해당정보를 조회할 수 있습니다.

2 조회 결과

청약주수에 따른 청약증거금이 조회됩니다.

용어설명

청약주수
청약을 할 수 있는 단위

청약증거금
해당주수를 청약하기 위하여 납부하여야 하는 증거금액

COPYRIGHT KOREA INVESTMENT & SECURITIES CO.LTD.ALL RIGHTS RESERVED.

청약경쟁률 조회 [7327]

1. 화면개요

- 일반/기관 투자자의 공모주 청약 경쟁률을 조회하는 화면입니다.

2. 화면설명

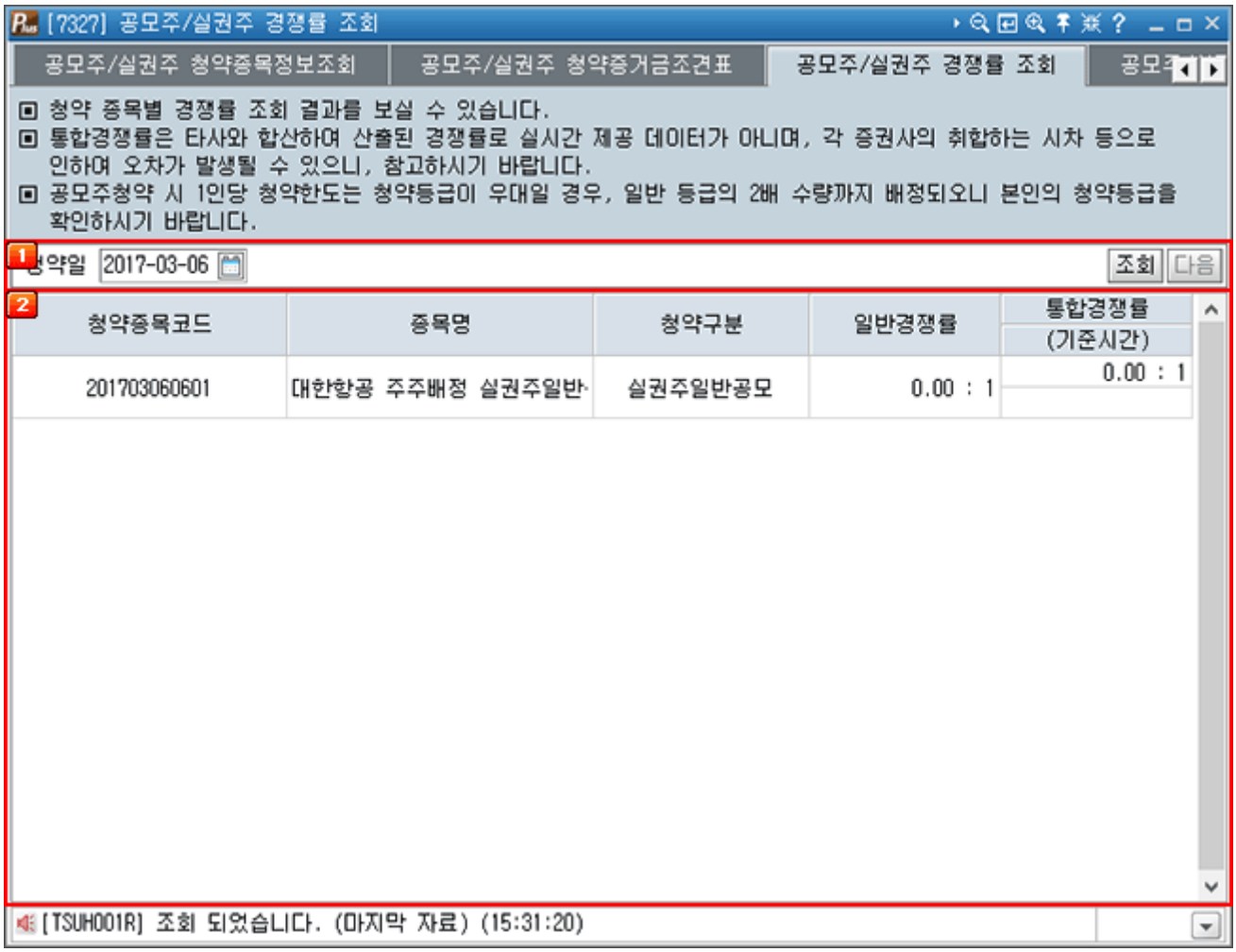

1 현재 청약중인 공모주/실권주 청약 종목의 경쟁률을 보여줍니다. 조회를 시작하고자 하는 일자를 직접 콤보박스에 입력하거나 (📅) 버튼을 클릭하여 달력에서 시작하고자 하는 일자를 선택하면 해당 정보를 조회할 수 있습니다.

2 조회결과

입력한 청약일 기준으로 접수받은 또는 접수 중인 청약종목의 경쟁률 정보가 조회됩니다.

용어설명

- 경쟁률(일반)
  일반 투자자(일반층)에 대한 당사 청약 경쟁률입니다.
- 경쟁률(기관)
  기관 투자자에 대한 당사 청약 경쟁률입니다.

COPYRIGHT KOREA INVESTMENT & SECURITIES CO.LTD.ALL RIGHTS RESERVED.

청약주식 이체계좌 등록 [7328]

1. 화면개요

- 공모주를 청약하여 배정받은 주식이 청약한 증권계좌의 입고일에 입고된 후 자동으로 출고하여 계좌이체 입고할 증권계좌를 지정/해지하는 화면입니다.
  단, 본 화면에서 공모주이체입고 계좌로 등록할 수 있는 증권계좌는 고객님 본인의 증권계좌 중 계좌간이체 약정이 등록되어 있는 계좌에 한합니다.

2. 화면설명

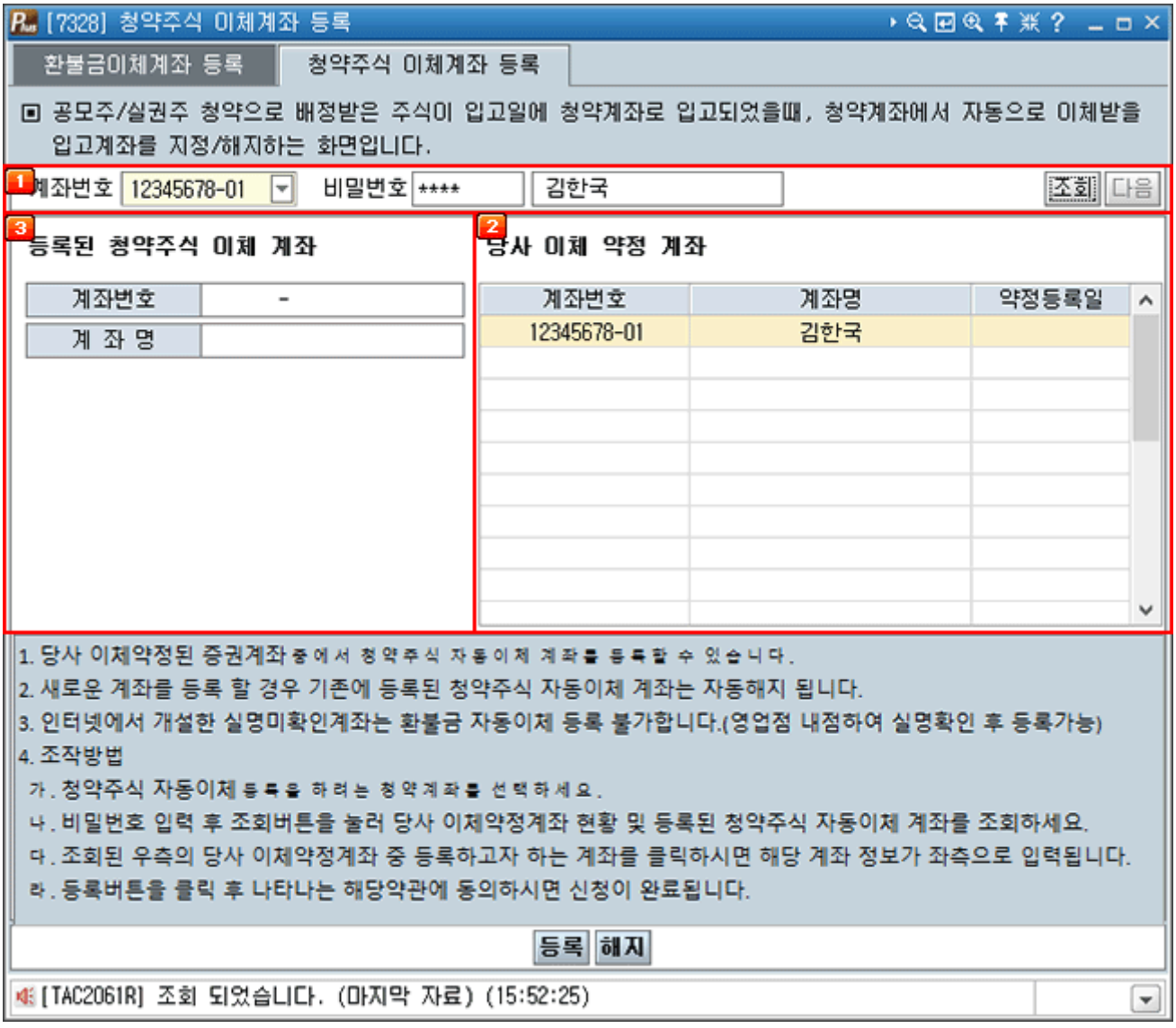

1 계좌번호 선택 및 비밀번호 입력부

› 공모주이체입고계좌를 등록하고자 하는 증권계좌를 콤보 박스에서 선택한 후 비밀번호를 입력하고 조회버튼을 클릭하여 현재 약정이 체결되어있는 공모주이체입고계좌번호(3)와 이체약정이 체결된 계좌 정보(2)를 조회할 수 있습니다.



- 공모주이체입고계좌 약정을 맺을 증권계좌를 선택합니다.

COPYRIGHT KOREA INVESTMENT & SECURITIES CO.LTD.ALL RIGHTS RESERVED.

2 계좌간이체약정 체결계좌 조회부

› 고객의 증권계좌 중 계좌간이체약정이 체결된 전 계좌가 조회됩니다.
등록하고자 하는 계좌를 클릭하면 공모주이체입고계좌 조회부 (2)로 해당정보가 자동 입력됩니다.

계좌번호	계좌명	약정등록일

- 해당 계좌 중 한 개의 계좌를 선택합니다.
- 약정등록일 : 해당계좌에 대하여 계좌간이체약정을 등록한 일자입니다.

3 계좌간이체약정 체결계좌 조회부

› 현재 약정 등록되어 있는 공모주이체입고계좌 정보를 조회하거나 새로 공모주이체 입고계좌등록을 하고자 할 경우 해당 증권계좌번호가 입력되는 부분입니다. 등록하고자 하는 증권계좌번호를 입력 후 등록버튼을 누르면 계좌간이체약관 POP-UP 화면이 나오며 이 약관에 동의하시면 약정등록이 가능합니다.

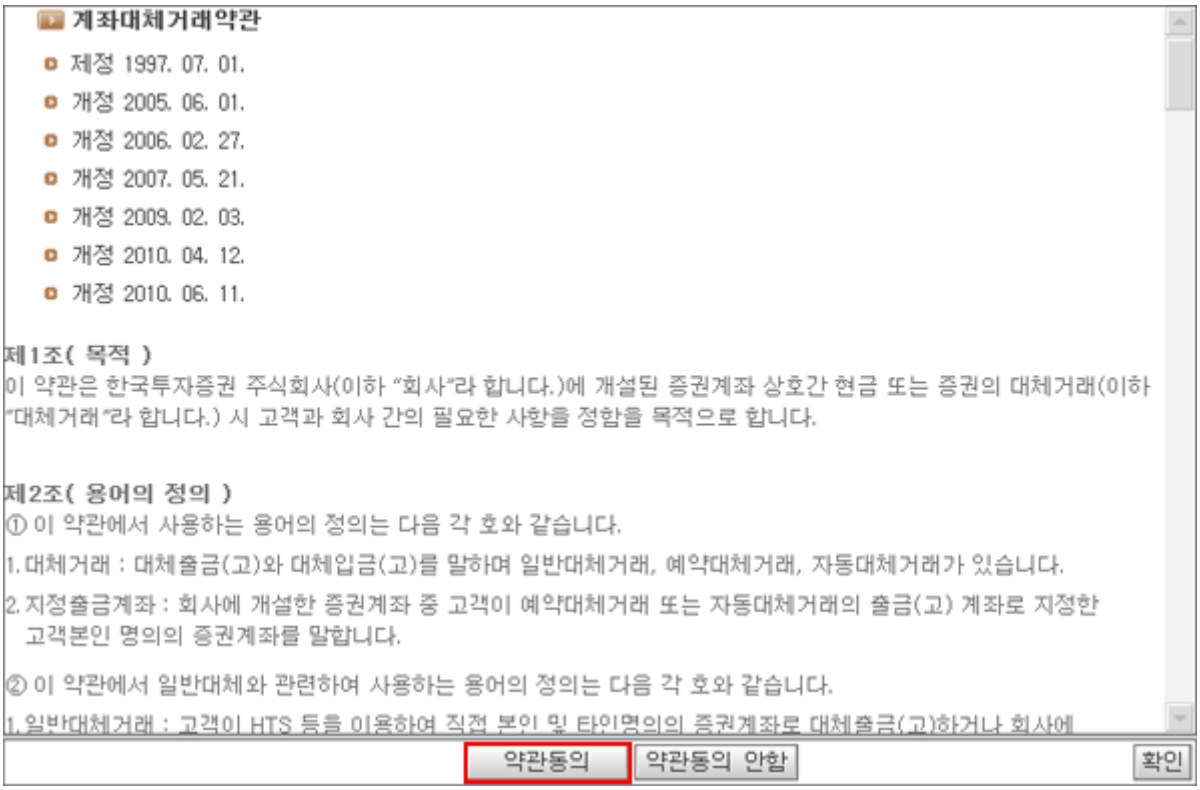

COPYRIGHT KOREA INVESTMENT & SECURITIES CO.LTD.ALL RIGHTS RESERVED.

환불금이체계좌 등록 [7329]

1. 화면개요

- 공모주를 청약 후 환불금이 발생하여 환불일에 고객의 증권계좌에 입금되었을 때 환불일에 해당증권계좌에서 자동으로 금융기관 이체출금할 금융기관 예금계좌를 지정/해지하는 화면입니다. 단, 본 화면에서 환불금이체계좌로 등록할 수 있는 은행계좌는 고객님 본인의 금융기관 계좌 중 금융기관 이체약정이 등록되어있는 계좌에 한합니다.

2. 화면설명

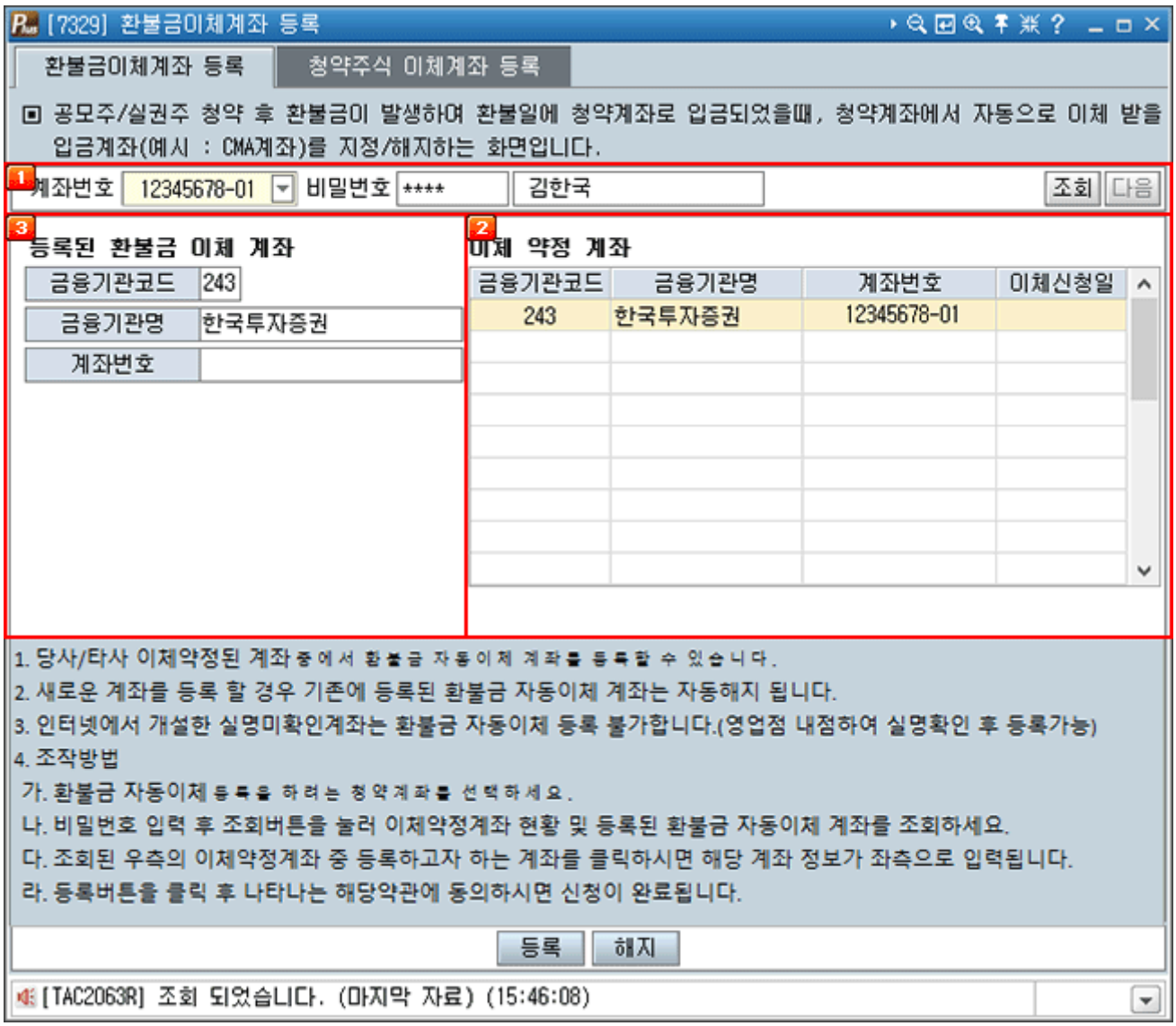

1 계좌번호 선택 및 비밀번호 입력부

- 공모주환불금이체계좌를 등록하고자 하는 증권계좌를 콤보 박스에서 선택한 후 비밀번호를 입력하고 조회버튼을 클릭하여 현재 약정이 체결되어 있는 환불금이체계좌정보(3)와 금융기관 이체약정이 체결된 금융기관 계좌정보 (2)를 조회할 수 있습니다.
  - 환불금이체계좌 약정을 맺을 증권계좌를 선택 후 비밀번호를 입력합니다.

COPYRIGHT KOREA INVESTMENT & SECURITIES CO.LTD.ALL RIGHTS RESERVED.

2 은행이체약정 체결계좌 조회부

- 고객의 해당 증권계좌 중 은행이체약정이 체결된 전 은행계좌가 조회됩니다. 이 계좌 중 한 계좌를 환불금이체 계좌로 등록할 수 있습니다. 등록하고자 하는 계좌를 클릭하면 환불금이체계좌 조회부(3)로 해당정보가 자동 입력됩니다.
  - 해당 계좌 중 한 개의 계좌를 선택합니다.
  - 이체신청일 : 해당계좌에 대하여 금융기관 이체약정을 등록한 일자입니다.

3 계좌간이체약정 체결계좌 조회부

- 현재 약정 등록되어 있는 환불금이체계좌 정보를 조회하거나 새로 환불금이체계좌 등록을 하고자 할 경우 해당 금융기관 계좌번호가 입력되는 부분입니다. 등록하고자 하는 금융기관 계좌번호를 입력 후 등록버튼을 누르면 금융기관 이체약관 POP-UP 화면이 나오며 이 약관에 동의하시면 약정등록이 가능합니다. 만일 기존에 등록된 계좌가 있었다면 기존 계좌는 새로운 계좌 등록과 함께 자동 해지됩니다.

COPYRIGHT KOREA INVESTMENT & SECURITIES CO.LTD.ALL RIGHTS RESERVED.

공모주/실권주 청약 종합화면 [7330]

1. 화면개요

- 공모주/실권주 청약 및 청약취소하는 화면입니다.

2. 화면설명

공모주 청약하기

- 청약정보 입력 단계

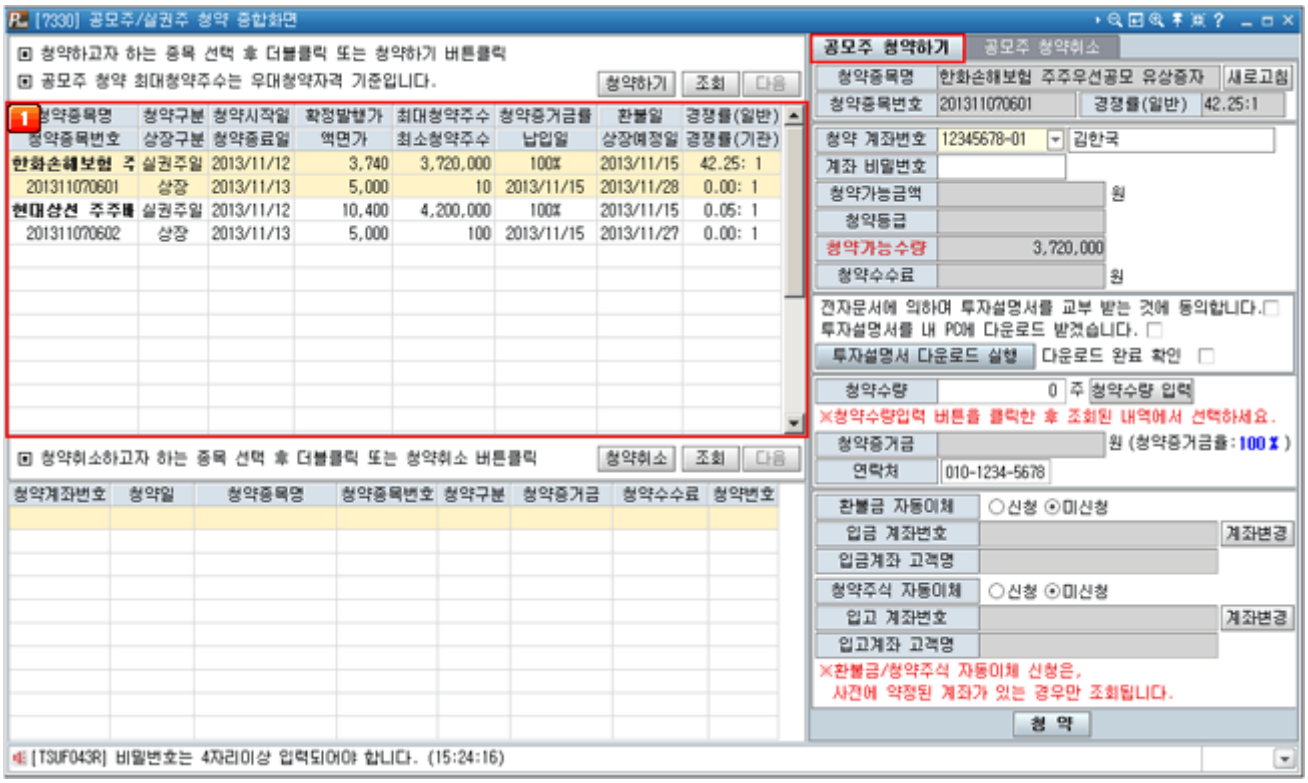

1 청약할 수 있는 종목을 조회합니다.

- 청약하고자 하는 종목을 선택한 후 더블클릭을 하거나 또는 청약하기 버튼을 클릭합니다.
- 위와 같이 선택하면 우측에 청약하고자 하는 종목의 청약종목명, 경쟁률(일반), 청약가능수량을 공모주 청약하기 탭에 보여줍니다. 새로고침 클릭하시면 경쟁률(일반)이 최근값으로 변동됩니다.

COPYRIGHT KOREA INVESTMENT & SECURITIES CO.LTD.ALL RIGHTS RESERVED.

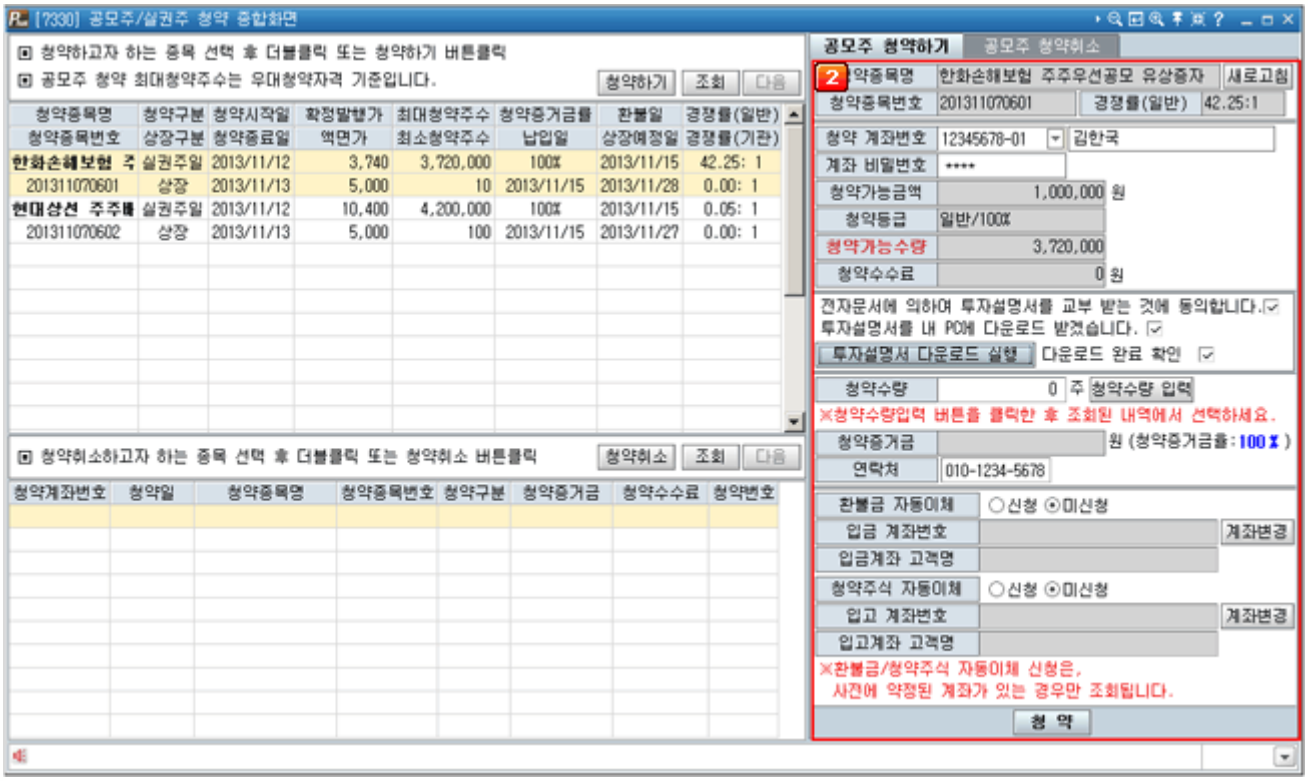

2 청약 계좌번호 선택 후 비밀번호를 입력합니다.
(엔터버튼 입력 시 청약가능금액 및 청약등급, 청약수수료가 조회됩니다.)

① 투자설명서 동의 및 다운로드

전자문서에 의하여 투자설명서를 교부 받는 것에 동의합니다. [V] 에 체크 합니다.
투자설명서를 내 PC에 다운로드 받겠습니다. [V] 에 체크 합니다.
투자설명서 다운로드 실행 를 클릭하시면 투자설명서가 다운로드 됩니다.

② 투자설명서 다운로드 확인

전자문서에 의하여 투자설명서 다운로드 완료 확인 [V] 에 체크 합니다.
체크를 하셔야만 투자설명서의 교부가 완료 됩니다.

③ 청약하고자 하는 수량을 청약수량 입력 버튼을 클릭하여 청약증거금표 POP-UP을 확인 후 신청수량을 더블 클릭하여 입력하거나 직접 청약수량을 입력합니다.

COPYRIGHT KOREA INVESTMENT & SECURITIES CO.LTD.ALL RIGHTS RESERVED.

ELS/DLS 청약하기 [7334]

1. 화면개요

- ELS/DLS 청약을 신청하는 화면입니다.

2. 화면설명

- 청약종목 선택단계



1 조회

- 본 화면이 실행될 때 기본적으로 현재 청약가능한 종목이 자동조회 됩니다.
- 상품설명 및 투자설명서를 클릭하면 해당상품의 상품정보를 보다 자세히 확인 할 수 있습니다.
- 청약하고자 하는 종목을 확인하고 청약하기 버튼을 클릭하면 투자자확인 화면으로 이동합니다.
- 본 화면이 실행될 때 기본적으로 현재 청약가능한 종목이 자동조회 됩니다.
- 상품설명 및 투자설명서를 클릭하면 해당상품의 상품정보를 보다 자세히 확인할 수 있습니다.
- 청약하고자 하는 종목을 확인하고

COPYRIGHT KOREA INVESTMENT & SECURITIES CO.LTD.ALL RIGHTS RESERVED.

- 투자자확인 단계

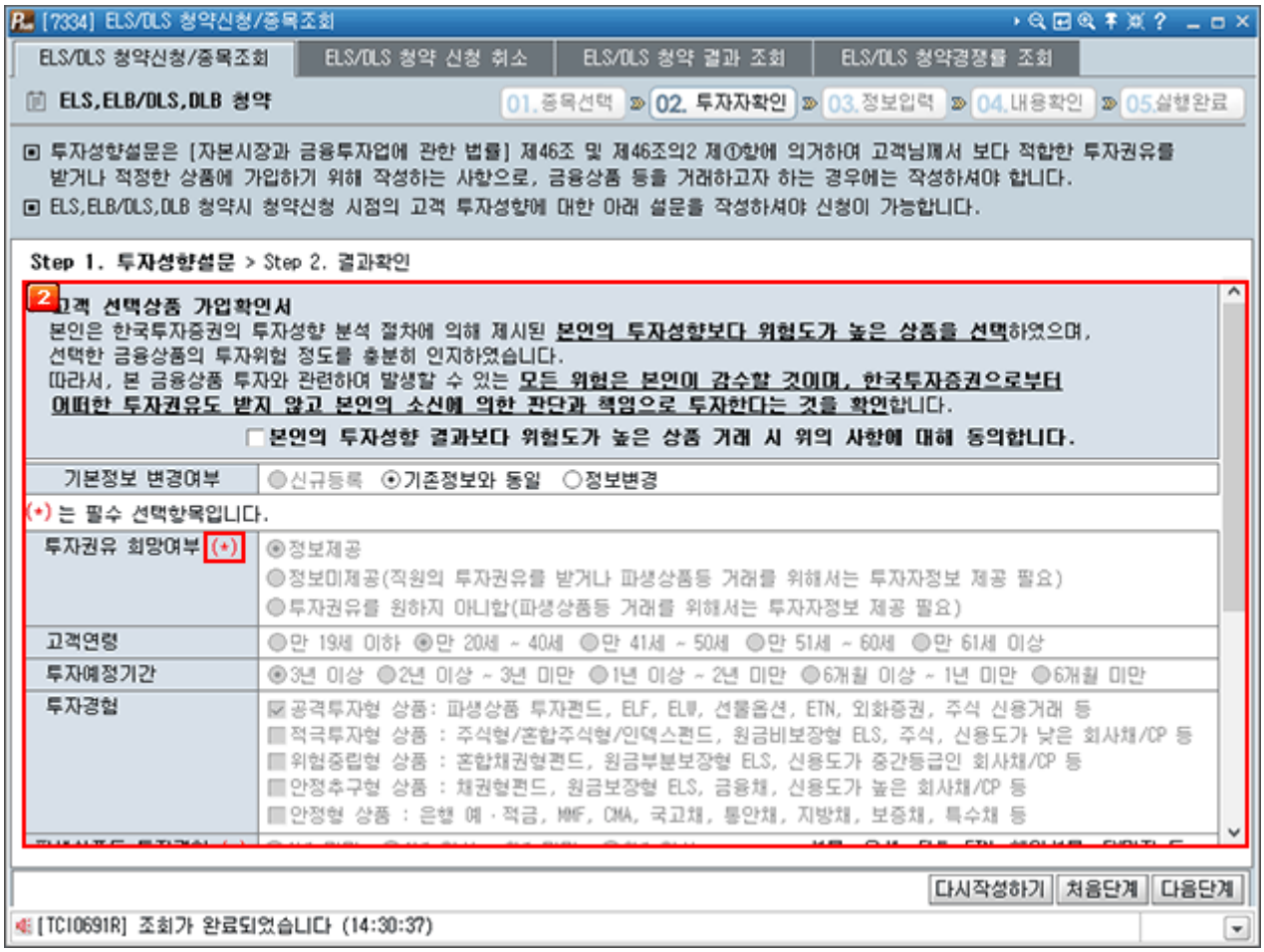

2 투자성향설문

- 투자자의 성향을 체크합니다.
  최근에 작성하신 내용에서 변경된 내용이 없으면 “최근정보와 동일”에 체크하시고, 변경된 내용으로 작성을 원하시면 “정보변경을” 체크한 후에 변경된 내용을 클릭하여 저장하시면 됩니다.
- 투자권유 희망여부, 파생상품 등 투자경험, 투자목적 등 (*)표시된 항목은 필수 입력하셔야 합니다.
- 정보를 모두 입력하고 다음단계를 클릭하시면 설문내용확인 화면으로 이동합니다.
- 투자성향설문 내용과 입력 내용이 일치하는지 확인하신 후에 다음단계를 클릭하시면 청약정보 입력 단계 화면으로 이동합니다.

COPYRIGHT KOREA INVESTMENT & SECURITIES CO.LTD.ALL RIGHTS RESERVED.

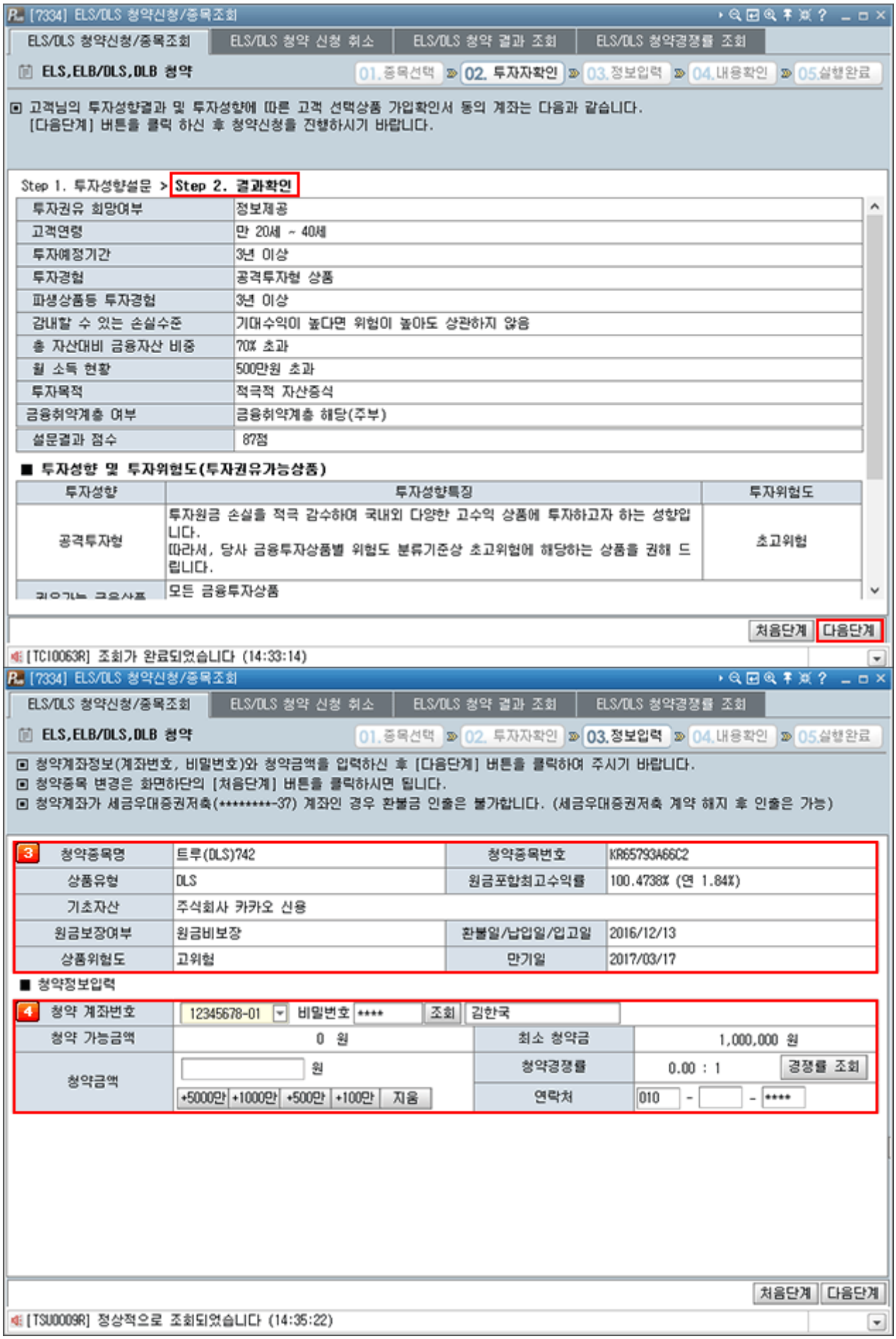

COPYRIGHT KOREA INVESTMENT & SECURITIES CO.LTD.ALL RIGHTS RESERVED.

3 청약종목 정보 확인

- 청약하고자 하는 종목의 청약종목명, 종목번호, 상품유형, 원금보장여부, 환불/납입/입고일, 만기일을 보여줍니다.

4 청약입력방법

- 청약하고자 하는 계좌번호를 선택 후 계좌비밀번호를 입력합니다.
- 계좌의 청약 가능금액과 최소 청약금이 자동조회 됩니다.
- 최소청약금을 고려하여 청약하고자 하는 청약금액을 입력합니다.
- "다음단계" 버튼을 클릭하여 핵심설명서 및 투자자유의사항 등을 확인하기 바랍니다.

▪ 청약내용 확인 단계

5 조회

- 청약신청한 내역을 보여줍니다.

6 투자성향과 상품특성/위험요소 확인

- 고객님의 ELS/DLS의 투자성향을 알아보기 위한것으로 반드시 선택하셔야 합니다.
- "핵심설명서"와 "투자자 유의사항"을 클릭하여 해당상품설명서(수익률조건표, 최대 투자손실 사례포함)를 확인하셔야 하며, 동의를 하시 않으시면 청약이 불가능합니다.
- 내용을 모두 확인하신 후 "청약신청" 버튼을 클릭하시면 청약이 입력됩니다.

7 핵심설명서를 다운 받으신 후 전자서명 비밀번호를 입력합니다.

▪ 청약내용 결과내용 단계

8 해당 청약내용을 확인하실 수 있습니다.

COPYRIGHT KOREA INVESTMENT & SECURITIES CO.LTD.ALL RIGHTS RESERVED.

COPYRIGHT KOREA INVESTMENT & SECURITIES CO.LTD.ALL RIGHTS RESERVED.

COPYRIGHT KOREA INVESTMENT & SECURITIES CO.LTD.ALL RIGHTS RESERVED.

COPYRIGHT KOREA INVESTMENT & SECURITIES CO.LTD.ALL RIGHTS RESERVED.

ELS/DLS 청약 취소 [7335]

1. 화면개요

- 신청한 ELS/DLS 청약을 취소하는 화면입니다.

2. 화면설명

- 청약종목 선택단계



1 청약을 취소하고자 하는 내용을 확인 후 “청약취소” 버튼을 선택하여 취소 창으로 이동

2 해당내용을 다시 한번 확인하고 취소하고자 하는 내용과 일치하면 하단의 청약취소 버튼으로 취소신청을 합니다.

COPYRIGHT KOREA INVESTMENT & SECURITIES CO.LTD.ALL RIGHTS RESERVED.

ELS/DLS 청약결과 조회 [7336]

1. 화면개요

- ELS/DLS 청약결과를 조회할 수 있는 화면입니다.

2. 화면설명

- 청약종목 선택단계

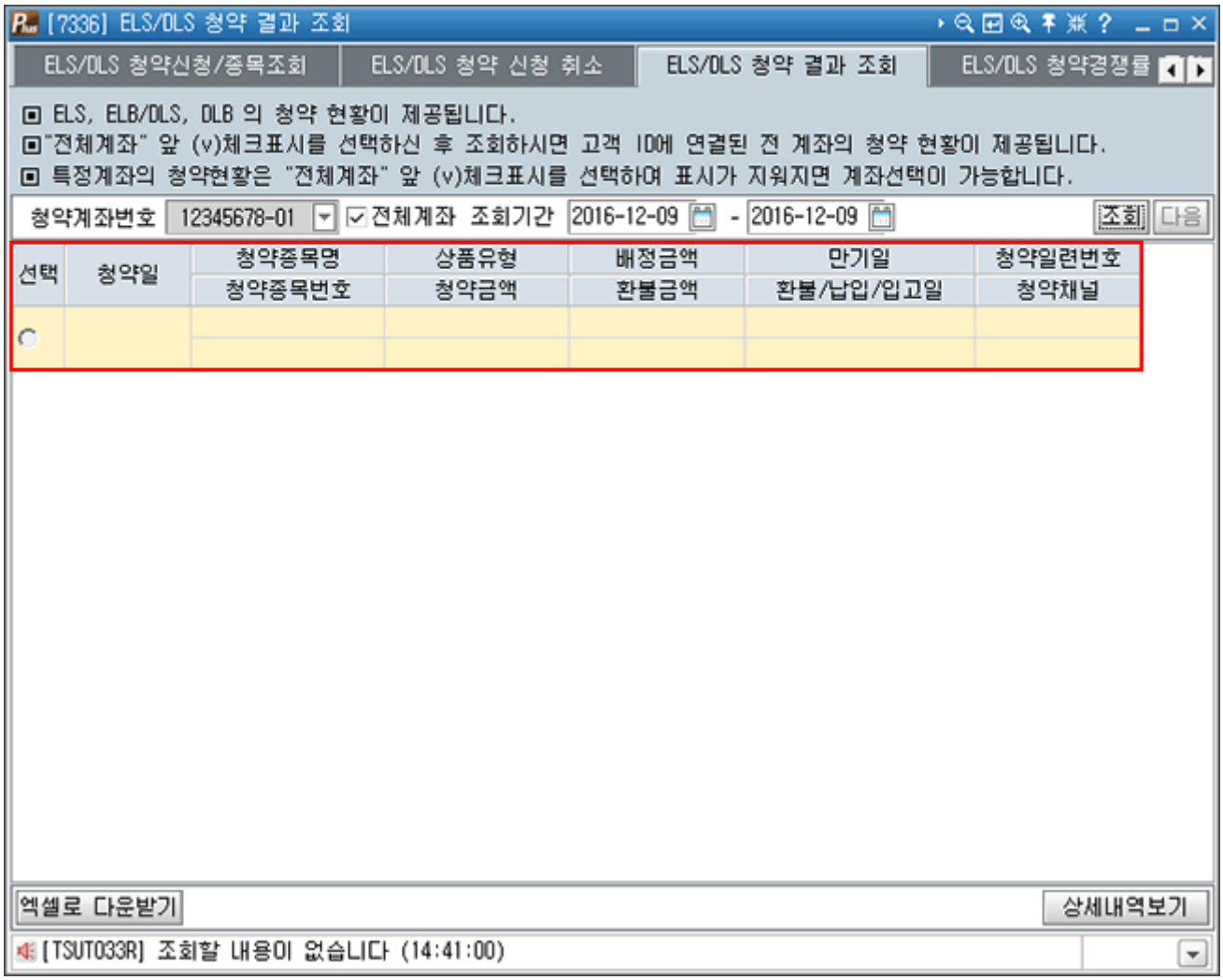

1 조회

› ELS/DLS 청약내역을 전체계좌 및 개별계좌를 선택하고, 조회하고자 하는 기간을 입력하시면 해당내역을 모두 확인할 수 있습니다.

2 청약이력 정보를 제공합니다.

› 선택된 자료는 엑셀 다운 및 상세내역보기를 할 수 있습니다.

COPYRIGHT KOREA INVESTMENT & SECURITIES CO.LTD.ALL RIGHTS RESERVED.

ELS 청약경쟁률 조회 [7338]

1. 화면개요

- 고객의 공모 ELS/DLS 청약 경쟁률을 조회하는 화면입니다.

2. 화면설명

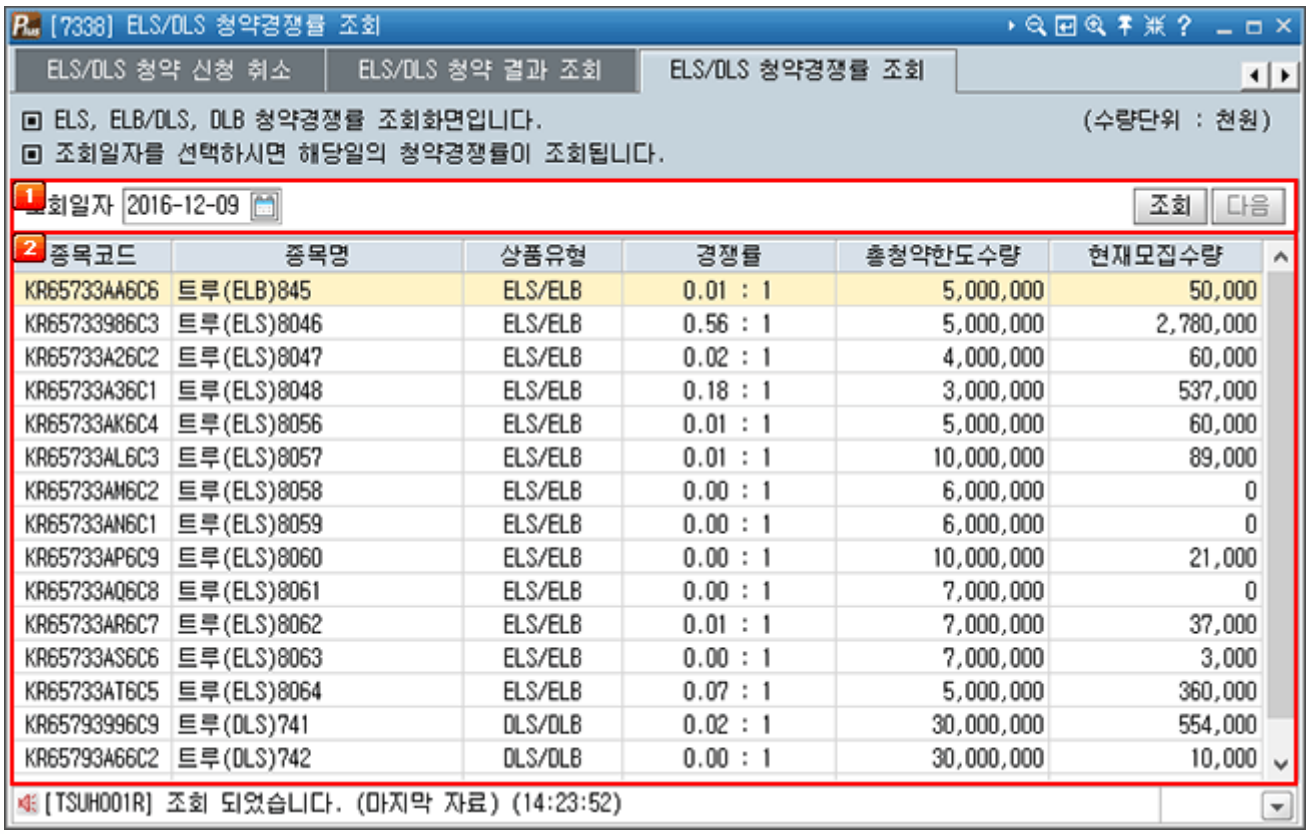

종목코드	종목명	상품유형	경쟁률	총청약한도수량	현재모집수량
KR65733AA6C6	트루(ELB)845	ELS/ELB	0.01 : 1	5,000,000	50,000
KR65733986C3	트루(ELS)8046	ELS/ELB	0.56 : 1	5,000,000	2,780,000
KR65733A26C2	트루(ELS)8047	ELS/ELB	0.02 : 1	4,000,000	60,000
KR65733A36C1	트루(ELS)8048	ELS/ELB	0.18 : 1	3,000,000	537,000
KR65733AK6C4	트루(ELS)8056	ELS/ELB	0.01 : 1	5,000,000	60,000
KR65733AL6C3	트루(ELS)8057	ELS/ELB	0.01 : 1	10,000,000	89,000
KR65733AM6C2	트루(ELS)8058	ELS/ELB	0.00 : 1	6,000,000	0
KR65733AN6C1	트루(ELS)8059	ELS/ELB	0.00 : 1	6,000,000	0
KR65733AP6C9	트루(ELS)8060	ELS/ELB	0.00 : 1	10,000,000	21,000
KR65733AQ6C8	트루(ELS)8061	ELS/ELB	0.00 : 1	7,000,000	0
KR65733AR6C7	트루(ELS)8062	ELS/ELB	0.01 : 1	7,000,000	37,000
KR65733AS6C6	트루(ELS)8063	ELS/ELB	0.00 : 1	7,000,000	3,000
KR65733AT6C5	트루(ELS)8064	ELS/ELB	0.07 : 1	5,000,000	360,000
KR65793996C9	트루(DLS)741	DLS/DLB	0.02 : 1	30,000,000	554,000
KR65793A66C2	트루(DLS)742	DLS/DLB	0.00 : 1	30,000,000	10,000

1 조회

- 현재 청약중인 ELS/DLS 청약종목의 경쟁률을 보여줍니다.
- 조회를 시작하고자 하는 일자를 직접 콤보박스에 입력하거나 콤보박스 버튼을 클릭하여 달력에서 시작하고자 하는 일자를 선택하면 해당 정보를 조회할 수 있습니다.

2 조회 결과

- 입력한 청약일 기준으로 접수받은 또는 접수중인 청약종목의 경쟁률 정보가 조회됩니다.

용어 설명

상품유형
ELS, DLS 등 청약상품의 유형정보입니다.

경쟁률
공모금액 대비 청약된 금액에 대한 경쟁률입니다.

COPYRIGHT KOREA INVESTMENT & SECURITIES CO.LTD.ALL RIGHTS RESERVED.

대주거래 위험고지 확인 [7339]

1. 화면개요

- 대주거래위험고지 확인을 할 수 있는 화면입니다.

2. 화면설명

- 내용동의 화면

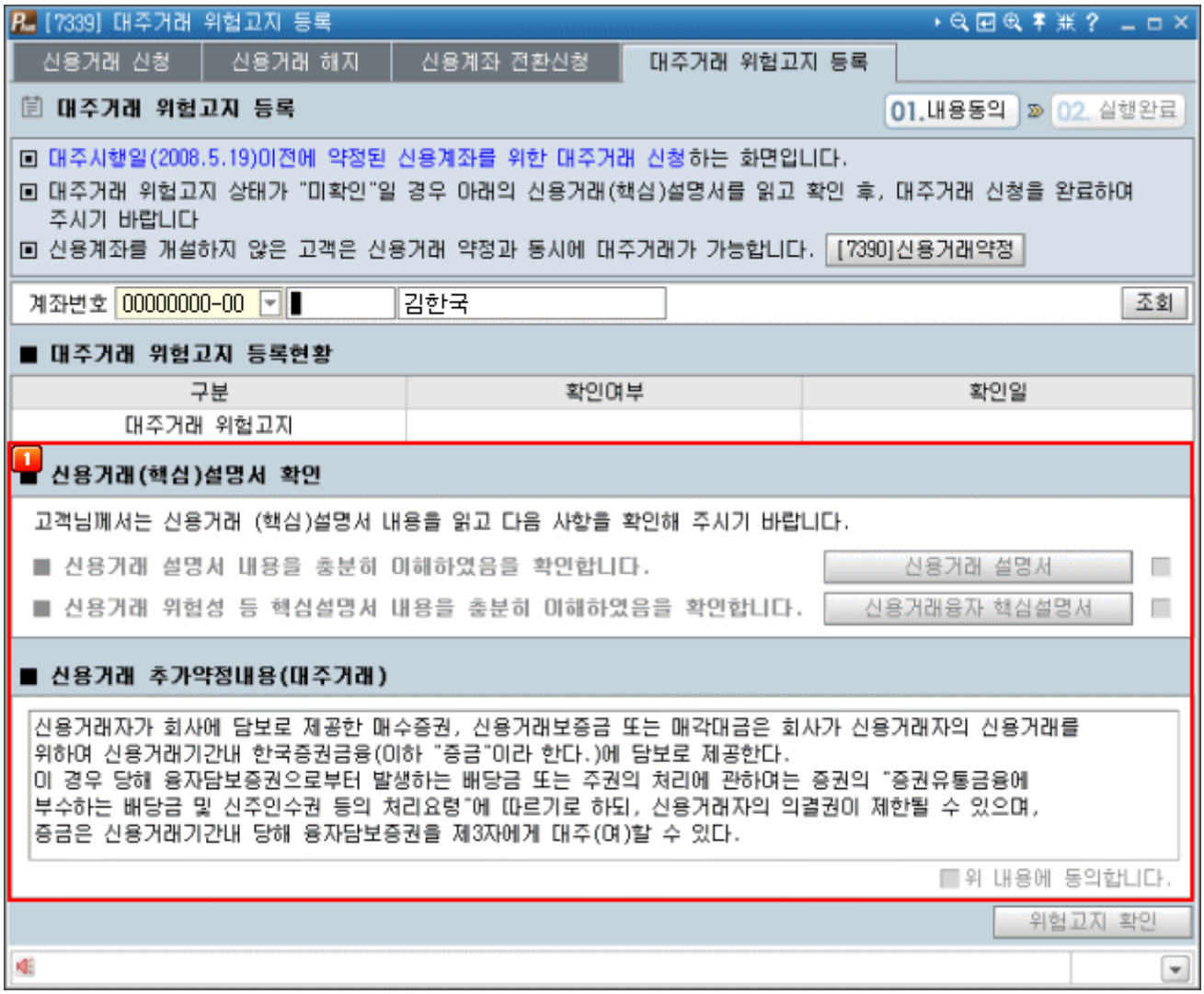

1 확인여부가 미확인인 경우 핵심설명서 및 신용거래 추가약정 내용을 상세히 읽으신 후 약관 동의, 위험고지 확인에 동의하고 위험고지 확인 버튼을 선택하여 신청합니다.

- 실행완료 화면

COPYRIGHT KOREA INVESTMENT & SECURITIES CO.LTD.ALL RIGHTS RESERVED.

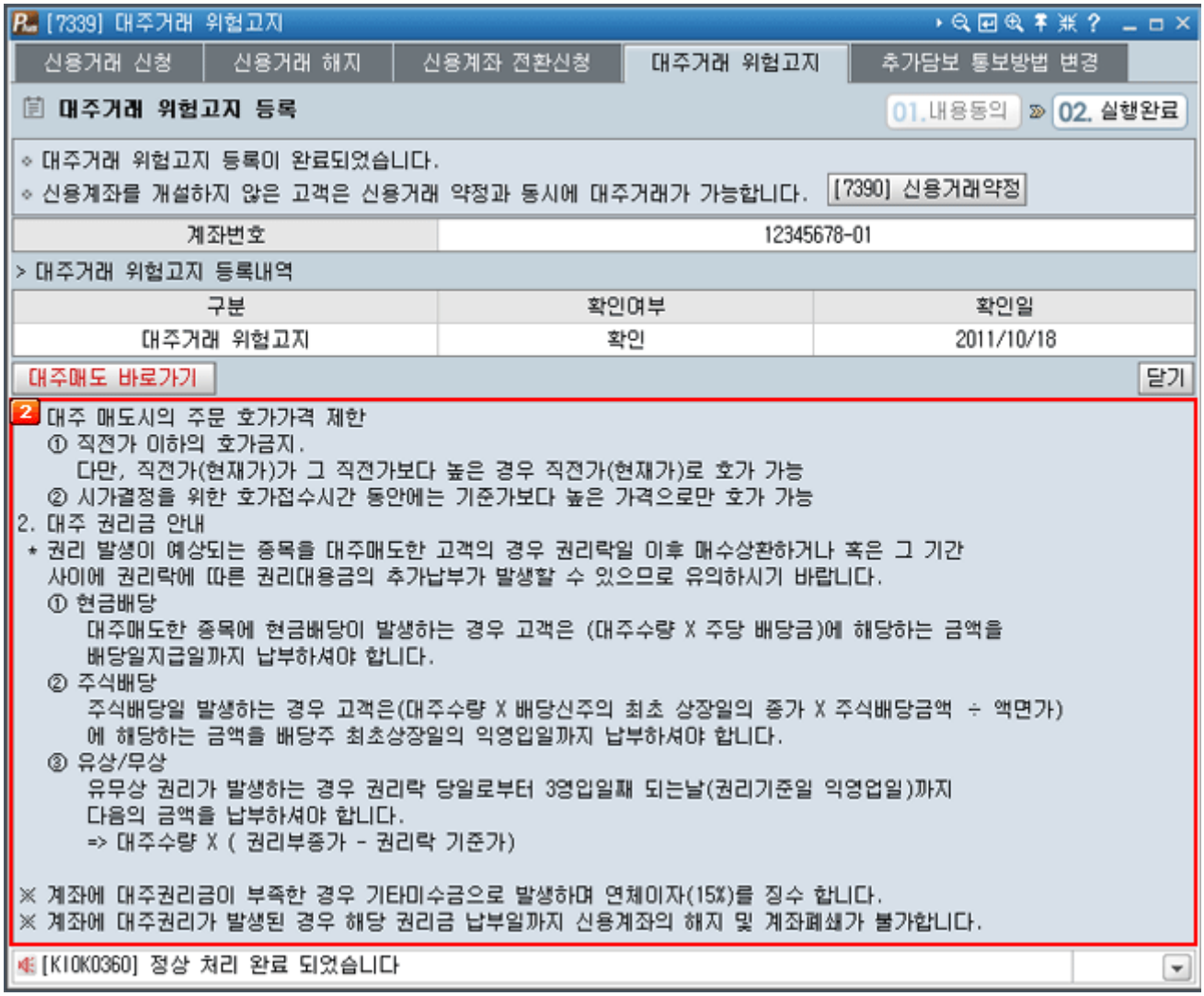

2 확인여부에 확인으로 표기되면 대주거래가 가능하게 됩니다.
대주 매도시의 유의사항을 참고하시기 바랍니다.

COPYRIGHT KOREA INVESTMENT & SECURITIES CO.,LTD.ALL RIGHTS RESERVED.

유상청약 신청/종목조회 [7341]

1. 화면개요

- 유상청약을 신청할 수 있는 화면입니다.

2. 화면설명

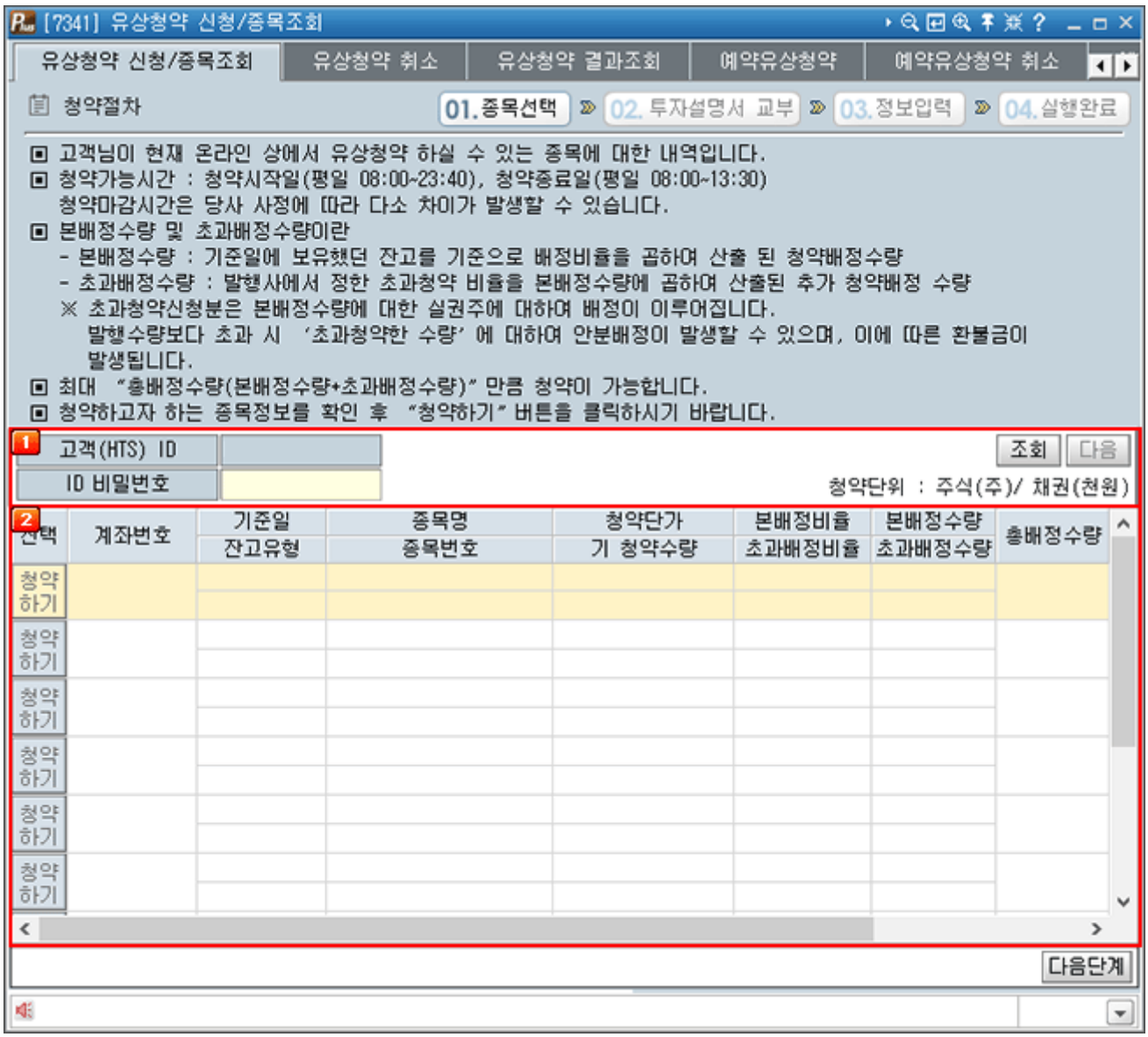

1 조회

ID 비밀번호를 입력 후 조회 버튼을 클릭하시면 현재 청약 가능한 계좌의 종목이 조회됩니다.

2 청약 신청

조회된 계좌 중 청약 하고자 하는 계좌의 종목을 선택하여 "청약하기" 버튼을 클릭합니다.

- 투자설명서 교부 단계

COPYRIGHT KOREA INVESTMENT & SECURITIES CO.LTD.ALL RIGHTS RESERVED.

3 투자설명서 동의 및 다운로드
'전자문서에 의하여 투자설명서를 교부 받는 것에 동의합니다' ☑ 에 체크합니다.
'투자설명서를 내 PC에 다운로드 받겠습니다' ☑ 에 체크합니다.

4 투자설명서 다운로드 확인
전자문서에 의하여 투자설명서 다운로드 완료 확인 ☑ 에 체크합니다.
체크를 하셔야만 투자설명서의 교부가 완료됩니다.
“다음단계” 버튼을 클릭하면 “정보입력 단계” 화면으로 이동합니다.

- 청약 정보입력 단계

5 청약계좌의 비밀번호를 입력합니다.

6 청약수량에 청약할 수량을 입력하시면 신청한 청약금액이 출금예정금액에 자동으로 표시됩니다.
청약 신청내용을 다시 한번 확인 하신 후 “실행” 버튼을 클릭 후 공인인증서 확인 및 비밀번호가 맞으면 청약이 완료됩니다.

7 유상청약이 완료된 화면입니다.

COPYRIGHT KOREA INVESTMENT & SECURITIES CO.LTD.ALL RIGHTS RESERVED.

유상청약 취소 [7342]

1. 화면개요

- 유상청약한 내역을 취소할 수 있는 화면입니다.

2. 화면설명

- 청약취소 종목선택 단계

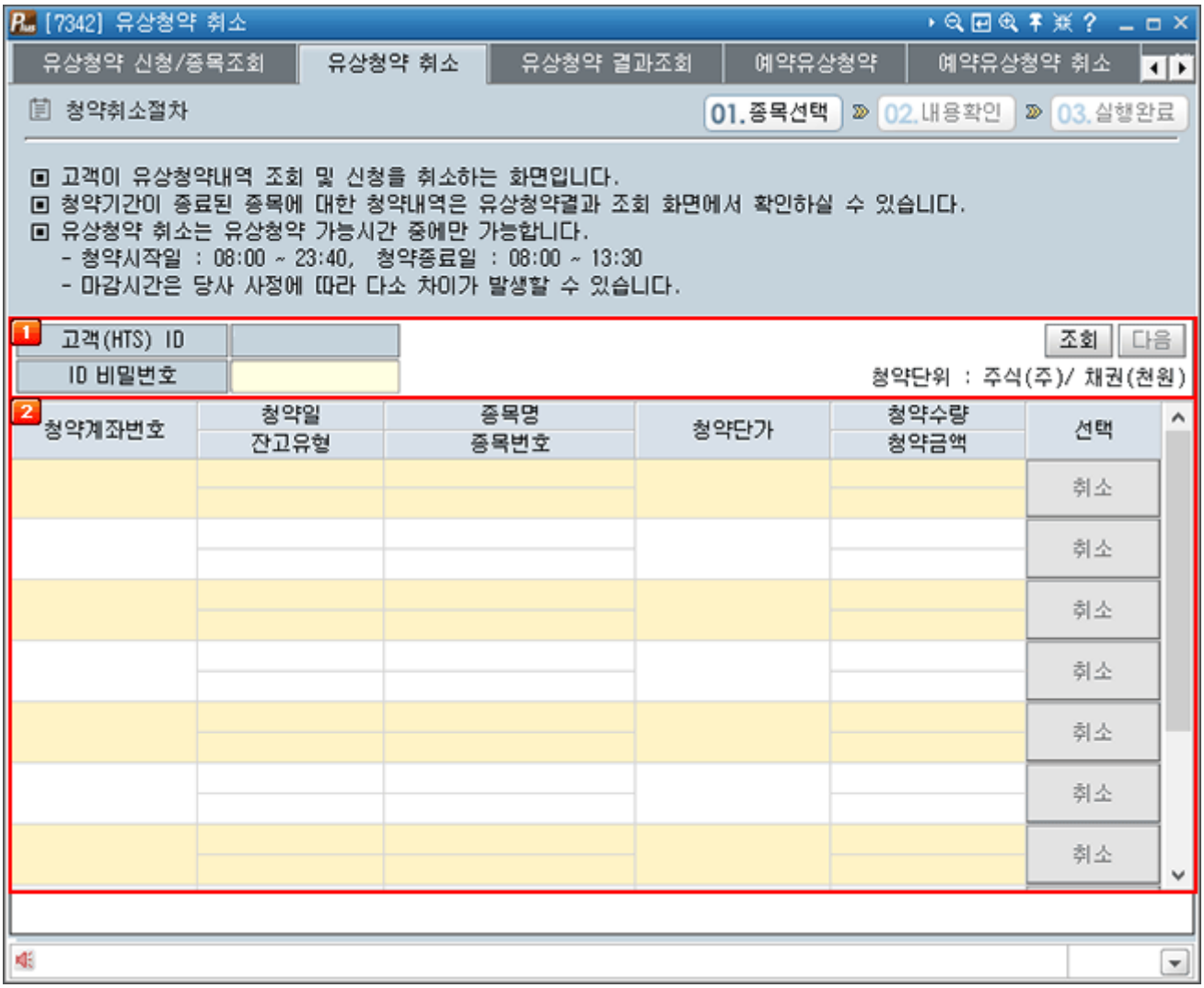

1 조회

ID 비밀번호를 입력 후 조회 버튼을 클릭하여 유상청약 내역을 확인할 수 있습니다.

2 청약 신청

조회된 계좌 중 청약 하고자 하는 계좌의 종목을 선택하여 “청약하기” 버튼을 클릭합니다.

- 유상청약취소 내용확인 단계

3 계좌 비밀번호 입력 후 유상청약 취소할 내용을 다시 한번 확인한 다음 “실행” 버튼을 클릭합니다.
공인인증서 확인 및 비밀번호가 맞으면 유상청약이 취소되며 실행완료 화면이 나타납니다.

COPYRIGHT KOREA INVESTMENT & SECURITIES CO.LTD.ALL RIGHTS RESERVED.

- 유상청약취소 실행완료 단계

COPYRIGHT KOREA INVESTMENT & SECURITIES CO.LTD.ALL RIGHTS RESERVED.

유상청약 결과조회 [7343]

1. 화면개요

- 유상청약한 결과를 조회할 수 있는 화면입니다.

2. 화면설명



1 조회

- 유상청약 내역을 전체계좌 및 개별계좌를 선택한 후 “조회” 버튼을 클릭하면 선택한 계좌에 해당되는 유상청약 내역을 확인할 수 있습니다.
- 선택된 자료는 엑셀로 다운받기를 할 수 있습니다.

COPYRIGHT KOREA INVESTMENT & SECURITIES CO.LTD.ALL RIGHTS RESERVED.

권리유형별 현황조회 [7344]

1. 화면개요

- 현재 행사할 수 있거나 부여된 권리현황을 조회할 수 있는 화면입니다.

2. 화면설명

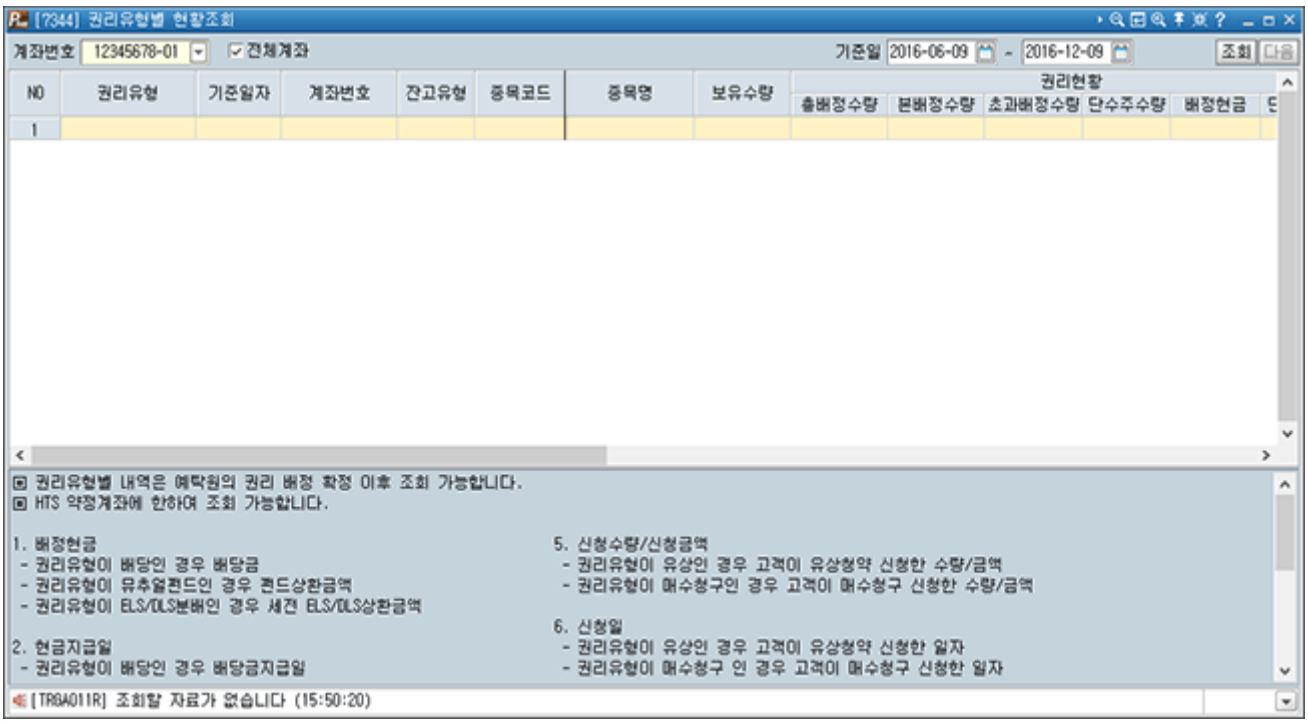

COPYRIGHT KOREA INVESTMENT & SECURITIES CO.LTD.ALL RIGHTS RESERVED.

예약유상청약 [7345]

1. 화면개요

- 유상청약한 결과를 조회할 수 있는 화면입니다.

2. 화면설명

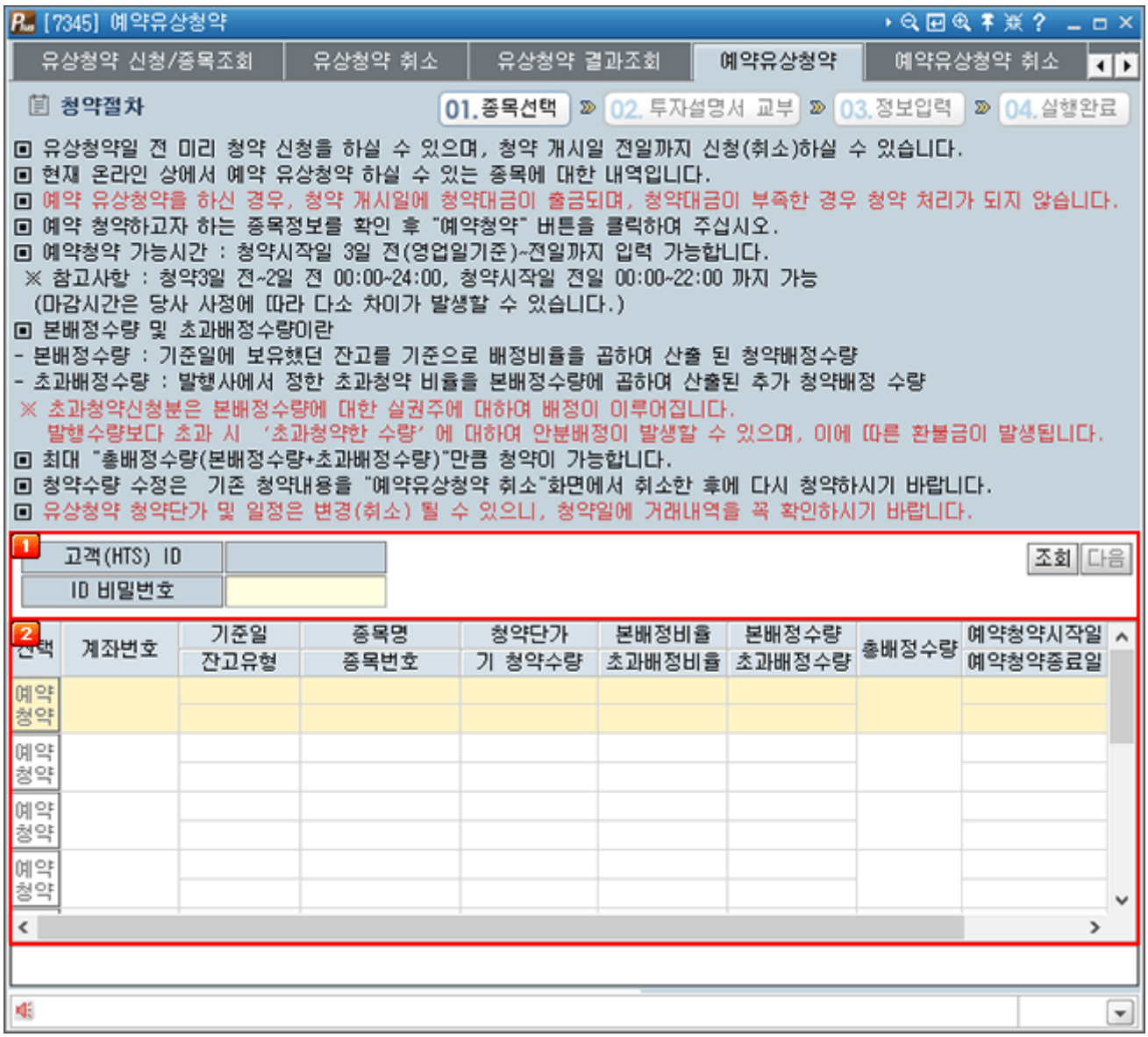

1 조회

ID 비밀번호를 입력 후 조회 버튼을 클릭하시면 현재 예약청약 가능한 계좌의 종목이 조회됩니다.

2 예약청약 신청

조회된 계좌 중 예약청약 하고자 하는 계좌의 종목을 선택하여 “예약청약” 버튼을 클릭합니다.

- 투자설명서 교부 단계

COPYRIGHT KOREA INVESTMENT & SECURITIES CO.LTD.ALL RIGHTS RESERVED.

3 조회
전자문서에 의하여 투자설명서를 교부 받는 것에 동의합니다. ☑ 에 체크합니다.
투자설명서를 내 PC에 다운로드 받겠습니다. ☑ 에 체크합니다.
""투자설명서 다운로드 실행"를 클릭 하시면 투자설명서 다운로드됩니다.

4 투자설명서 다운로드 확인
전자문서에 의하여 투자설명서 다운로드 완료 확인 ☑ 에 체크합니다
체크를 하셔야만 투자설명서의 교부가 완료됩니다.
“다음단계” 버튼을 클릭하면 “정보입력 단계” 화면으로 이동합니다.

- 청약 정보입력 단계

5 청약계좌의 비밀번호를 입력합니다

6 예약청약 수량에 청약할 수량을 입력하시면 신청한 청약금액이 출금예정금액에 자동으로 표시됩니다.
예약청약 신청내용을 다시 한번 확인 하신 후 “실행” 버튼을 클릭합니다.
공인인증서 확인 및 비밀번호가 맞으면 예약유상청약이 완료되며 실행완료 화면이 나타납니다.

- 청약 실행완료 단계

COPYRIGHT KOREA INVESTMENT & SECURITIES CO.LTD.ALL RIGHTS RESERVED.

예약유상청약 취소 [7346]

1. 화면개요

- 예약 유상청약한 내역을 취소할 수 있는 화면입니다.

2. 화면설명

- 예약청약취소 종목선택 단계



1 조회
ID 비밀번호를 입력 후 “조회” 버튼을 클릭하여 예약유상청약 내역을 확인할 수 있습니다.

2 예약유상청약 취소 입력부
조회된 예약유상청약 내역 중 취소하고자 하는 내역을 확인 후 “취소” 버튼을 클릭합니다.

- 예약청약취소 내용확인 단계

3 계좌 비밀번호 입력 후 예약유상청약 취소할 내용을 다시 한번 확인한 다음 “실행” 버튼을 클릭합니다.
공인인증서 확인 및 비밀번호가 맞으면 예약유상청약이 취소되며 실행완료 화면이 나타납니다.

COPYRIGHT KOREA INVESTMENT & SECURITIES CO.LTD.ALL RIGHTS RESERVED.

예약 유상청약 결과조회 [7347]

1. 화면개요

- 예약 유상청약한 결과를 조회할 수 있는 화면입니다.

2. 화면설명



1 조회

- 예약 유상청약 내역을 원하시는 조회구분(전체, 예약청약신청, 청약완료, 청약미처리)를 선택한 후 “조회” 버튼을 클릭하면 선택한 조회구분에 해당되는 예약유상청약 내역의 결과를 확인할 수 있습니다.

COPYRIGHT KOREA INVESTMENT & SECURITIES CO.LTD.ALL RIGHTS RESERVED.

반대의사 및 매수청구 신청 [7348]

1. 화면개요

- 반대의사 및 매수청구를 신청할 수 있는 화면입니다.

2. 화면설명

- 반대의사 신청 단계

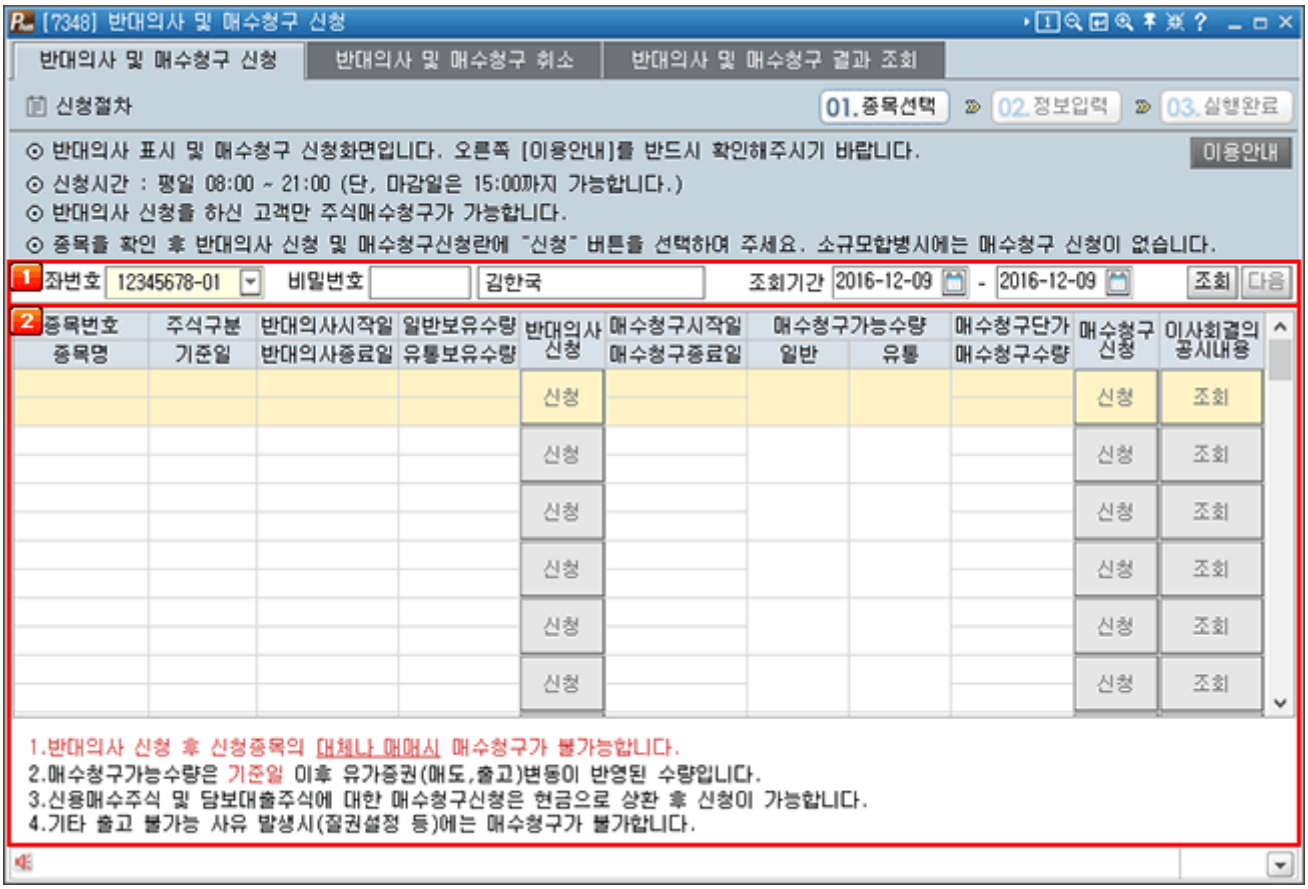

1 조회

계좌번호 선택 및 계좌비밀번호를 입력 후 조회 버튼을 클릭하시면 반대의사 및 매수청구 가능 내역을 확인할 수 있습니다.

2 반대의사 신청

조회된 내역 중 신청할 종목을 선택하여 “신청” 버튼을 클릭합니다.

- 정보입력 단계

3 반대의사 신청 수량을 입력하신 후 신청 내용을 확인하신 후에 “확인” 버튼을 클릭하면 공인인증서 확인 후 반대의사 신청이 완료됩니다.

- 반대의사 신청 실행완료 단계
- 매수청구 신청 단계

COPYRIGHT KOREA INVESTMENT & SECURITIES CO.LTD.ALL RIGHTS RESERVED.

4 조회
계좌번호 선택 및 계좌비밀번호를 입력 후 조회 버튼을 클릭하시면 매수청구 가능 내역을 확인할 수 있습니다.

5 매수청구 신청
조회된 내역 중 신청할 종목을 선택하여 “신청” 버튼을 클릭합니다.

- 반대의사 신청 실행완료 단계

6 매수가격 찬반여부를 선택하신 후 매수청구 신청 수량을 입력하시기 바랍니다.
신청 내용을 확인하신 후에 “확인” 버튼을 클릭하면 공인인증서 확인 후 매수청구 신청이 완료됩니다.

- 매수청구 신청 실행완료 단계

COPYRIGHT KOREA INVESTMENT & SECURITIES CO.LTD.ALL RIGHTS RESERVED.

반대의사 및 매수청구 취소 [7349]

1. 화면개요

- 반대의사 및 매수청구를 취소할 수 있는 화면입니다.

2. 화면설명

- 반대의사 신청취소 단계

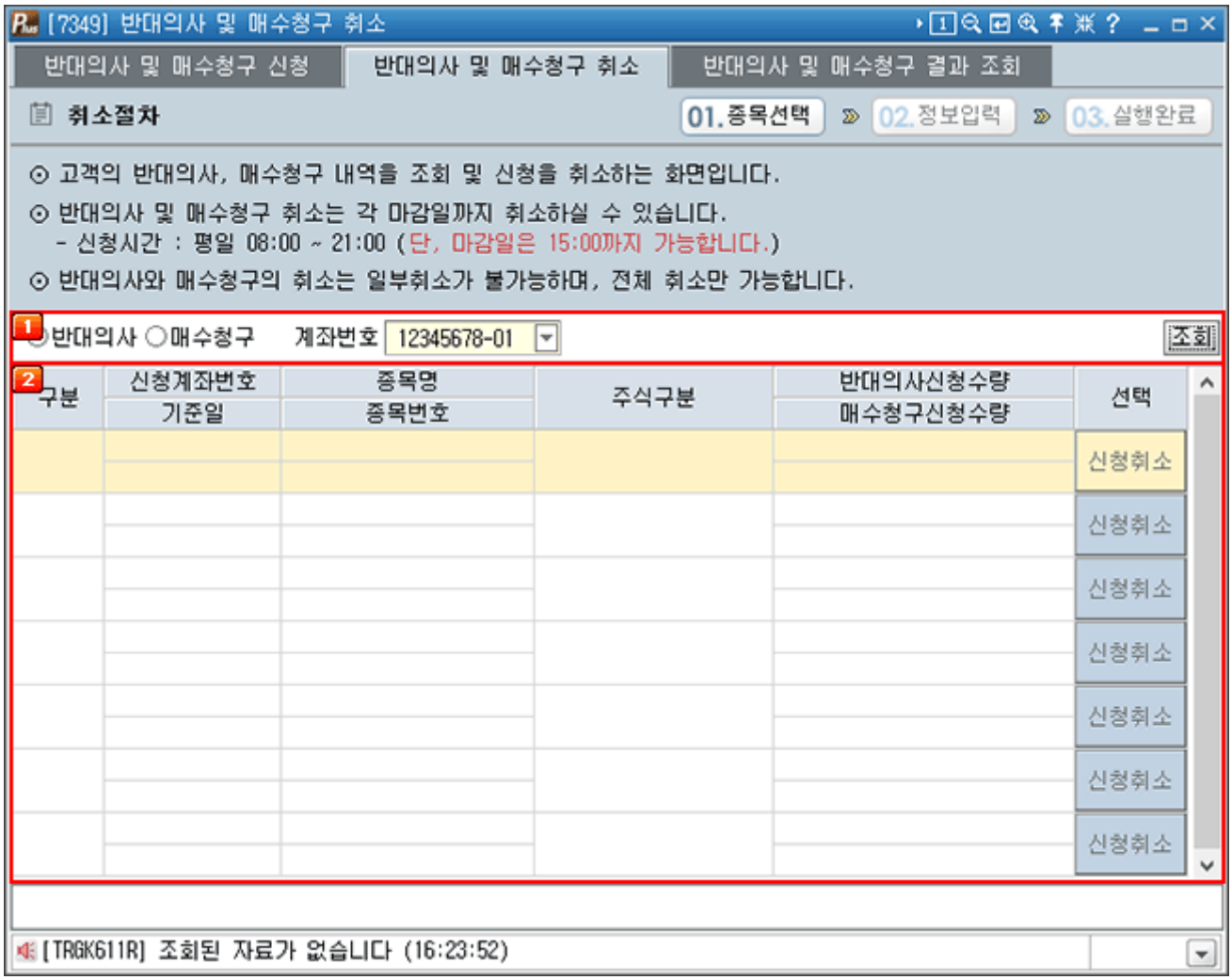

1 조회

반대의사를 선택 하신 후 계좌번호 선택 및 계좌비밀번호를 입력 후 조회 버튼을 클릭하시면 반대의사 취소 가능 내역을 확인할 수 있습니다.

2 반대의사 신청 취소

조회된 내역 중 취소할 종목을 선택하여 “신청취소” 버튼을 클릭합니다.

- 내용확인 단계

3 계좌 비밀번호 입력 후 반대의사 취소 내용을 다시 한번 확인한 다음 “확인” 버튼을 클릭합니다.
공인인증서 확인 및 비밀번호가 맞으면 반대의사 신청이 취소되며 실행완료 화면이 나타납니다.

COPYRIGHT KOREA INVESTMENT & SECURITIES CO.LTD.ALL RIGHTS RESERVED.

- 반대의사 신청취소 실행완료 단계

- 매수청구 신청취소 단계

4 조회
매수청구를 선택 하신 후 계좌번호 선택 및 계좌비밀번호를 입력 후 조회 버튼을 클릭하시면 매수청구 취소 가능 내역을 확인할 수 있습니다.

5 매수청구 신청 취소
조회된 내역 중 취소할 종목을 선택하여 “신청취소” 버튼을 클릭합니다.

- 내용확인 단계

6 계좌 비밀번호 입력 후 매수청구 취소 내용을 다시 한번 확인한 다음 “확인” 버튼을 클릭합니다.
공인인증서 확인 및 비밀번호가 맞으면 반대의사 신청이 취소되며 실행완료 화면이 나타납니다.

- 매수청구 신청취소 실행완료 단계

COPYRIGHT KOREA INVESTMENT & SECURITIES CO.LTD.ALL RIGHTS RESERVED.

대출약정 신청 [7350]

1. 화면개요

- 대출약정 신청을 할 수 있는 화면입니다.

2. 화면설명

- 대출약정 신청 단계

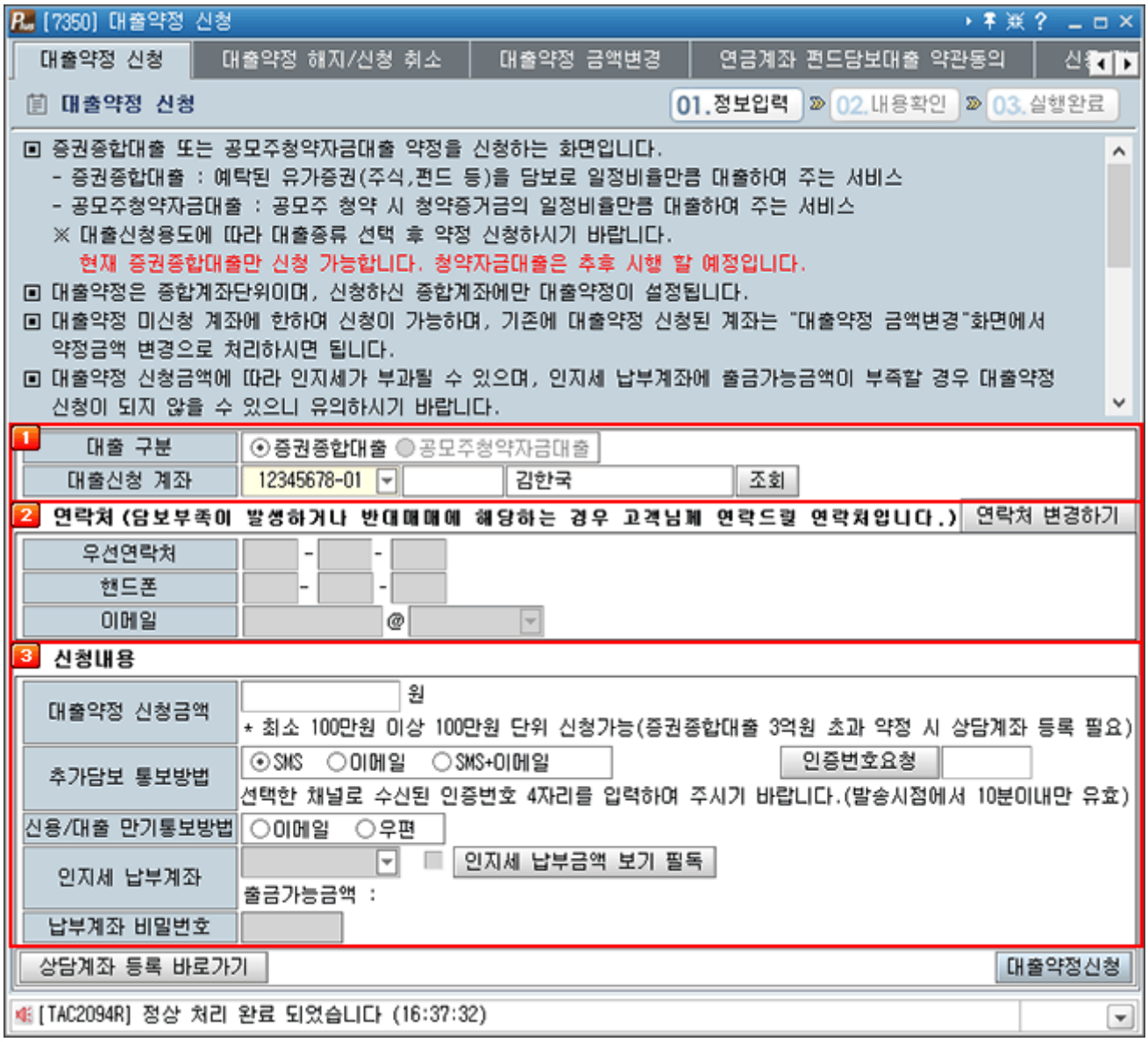

1 신청계좌를 선택한 후 비밀번호를 입력하고 조회를 합니다.

2 현재 등록되어있는 연락처를 확인하시고 수정이 필요하시면 “연락처 변경하기”를 클릭하시어 변경하시기 바랍니다.

COPYRIGHT KOREA INVESTMENT & SECURITIES CO.LTD.ALL RIGHTS RESERVED.

3 대출약정 신청금액을 입력합니다.

- 추가담보통보 수신채널을 선택하신 후 “인증번호요청” 버튼을 클릭하여 수신한 인증번호를 입력합니다.
- 약정금액에 따라 인지세가 납부되므로, [인지세 납부금액 보기 필독] 버튼을 클릭하여 인지세 납부금액을 확인합니다.
- 인지세 납부대상인 경우 인지세 납부계좌 선택 및 납부계좌 비밀번호 입력한 후에 “대출약정신청” 버튼을 클릭합니다.

▪ 신청 내용확인 단계

4 대출약정 신청내역을 다시 한번 확인합니다.

- 약관 및 설명서 내용을 확인하신 후 동의에 체크 하시고 “실행” 버튼을 클릭하시기 바랍니다.
- 공인인증서 확인 후 대출약정 신청이 완료되며 실행완료 화면이 나타납니다.

▪ 대출약정 신청 실행완료 단계

COPYRIGHT KOREA INVESTMENT & SECURITIES CO.LTD.ALL RIGHTS RESERVED.

대출약정 해지/신청 취소 [7352]

1. 화면개요

- 대출약정을 해지하거나, 미승인 약정내역을 신청 취소하는 화면입니다.

2. 화면설명

- 대출약정 해지/신청취소 신청단계

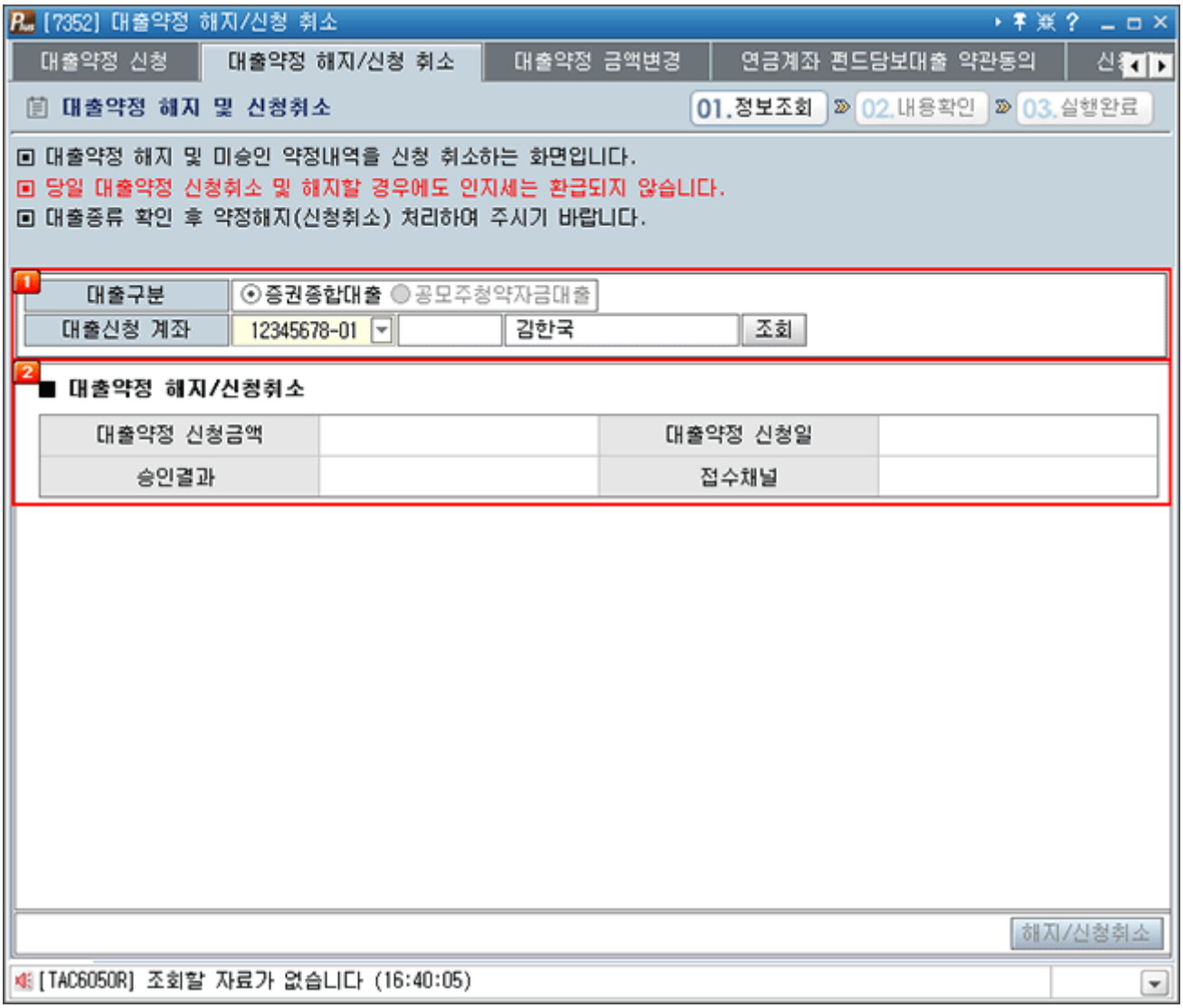

1 신청계좌를 선택한 후 비밀번호를 입력하고 조회를 합니다.

2 현재 계좌의 등록된 정보가 조회됩니다.
대출약정을 해지하실 고객은 “해지신청”버튼이, 대출약정이 미승인된 고객은 “취소신청” 버튼이 자동으로 나타나며 해당 버튼을 클릭하시기 바랍니다.

대출약정 신청 취소는 미승인인 경우에 가능합니다.(대출약정 3억 초과 신청인 경우 영업점 승인필요)

※ 대출약정을 해지할 경우에도 인지세는 환급되지 않습니다.

- 신청 내용확인 단계

COPYRIGHT KOREA INVESTMENT & SECURITIES CO.LTD.ALL RIGHTS RESERVED.

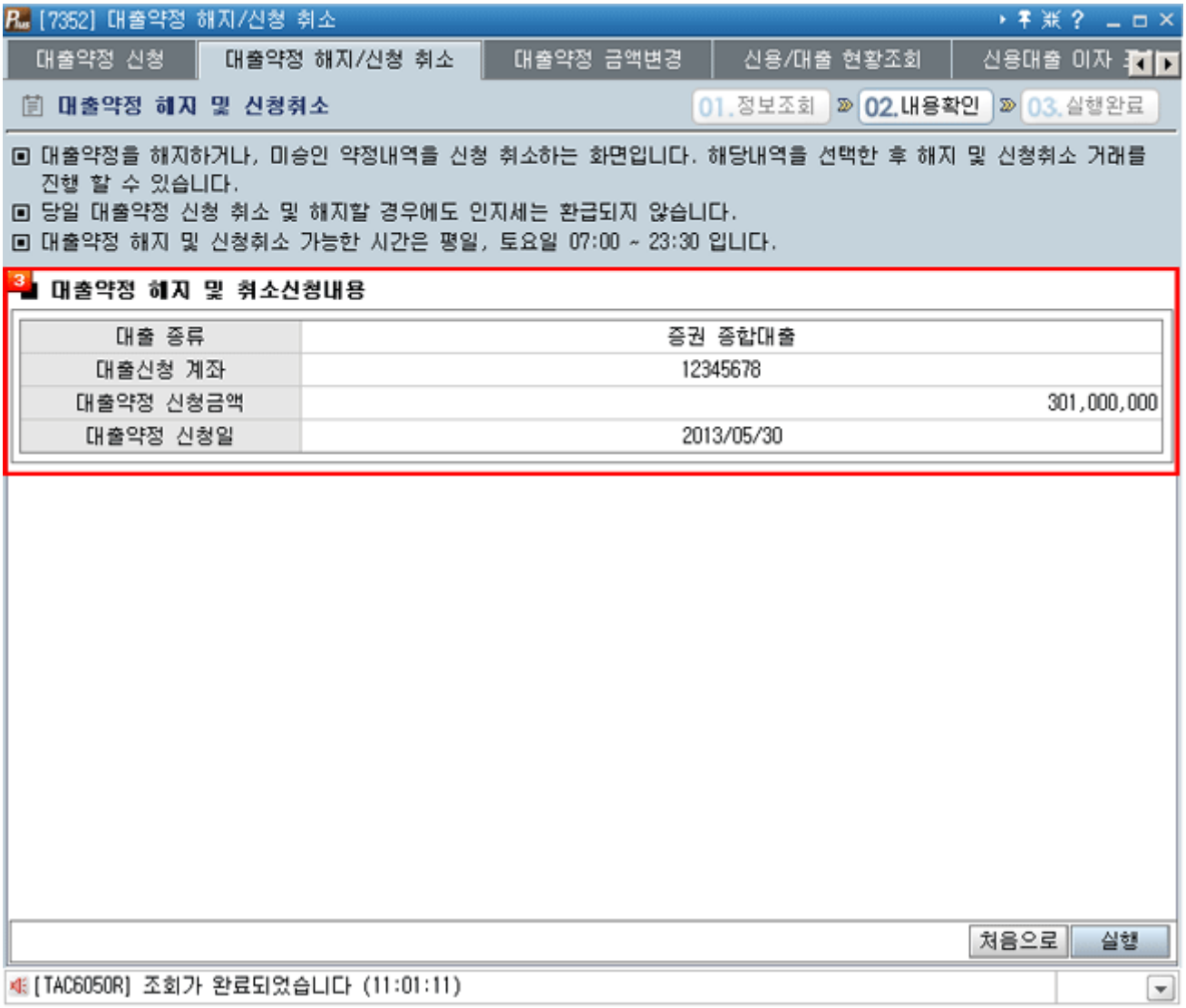

3 신청내역을 다시 한번 확인하신 후 “실행” 버튼을 클릭하시기 바랍니다.
공인인증서 확인 후 해지 또는 신청취소가 완료되며 실행완료 화면이 나타납니다.

- 대출약정 해지/신청 취소 실행완료 단계

COPYRIGHT KOREA INVESTMENT & SECURITIES CO.LTD.ALL RIGHTS RESERVED.

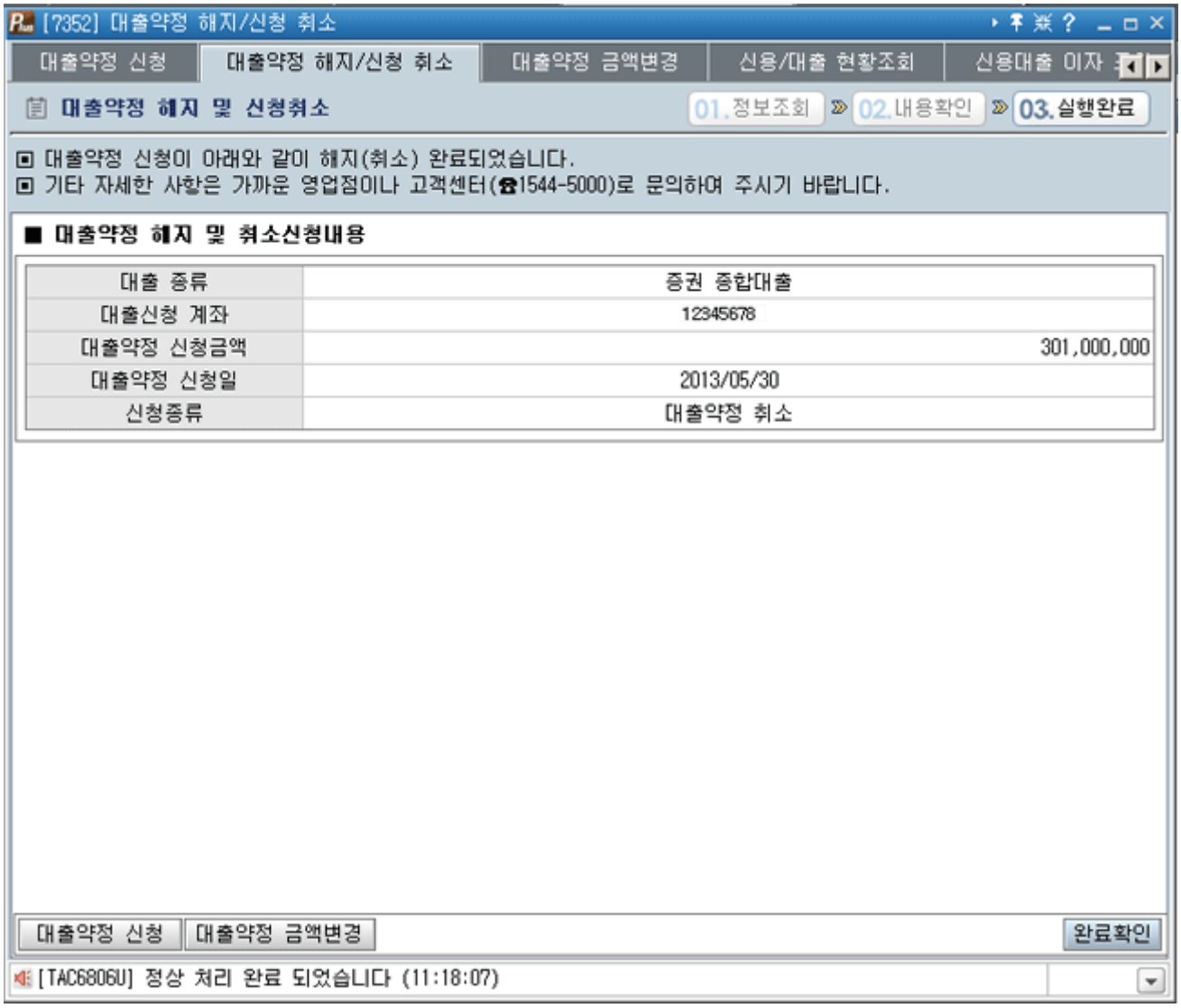

COPYRIGHT KOREA INVESTMENT & SECURITIES CO.,LTD.ALL RIGHTS RESERVED.

대출약정 금액변경 [7353]

1. 화면개요

- 유가증권 종합대출 약정금액을 변경(증액, 감액) 처리할 수 있는 화면입니다.

2. 화면설명

- 대출약정 금액변경 신청단계

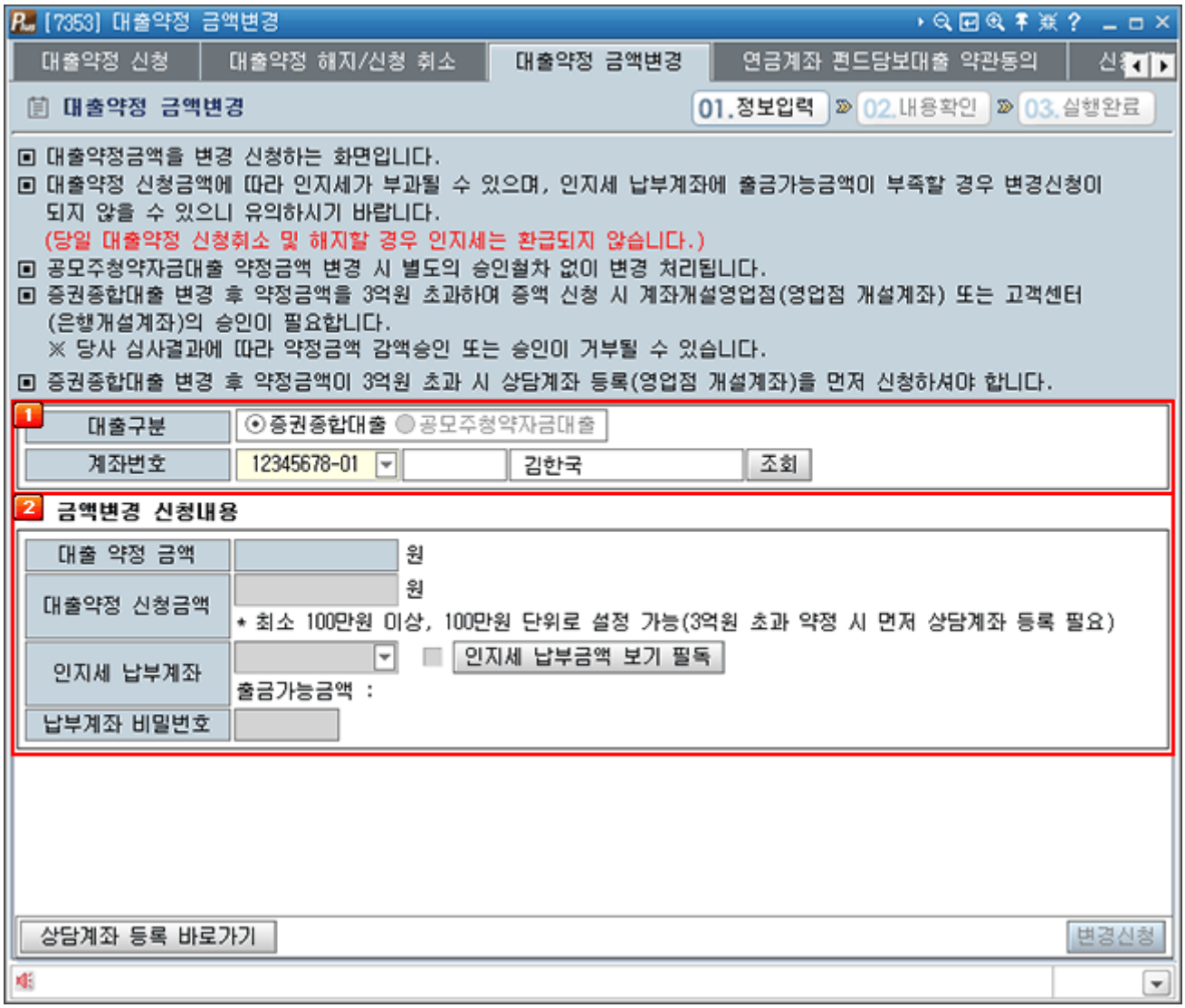

1 신청계좌를 선택한 후 비밀번호를 입력하고 조회를 합니다.

2 대출약정 신청내용이 조회됩니다.

- 대출약정 신청금액란에 변경할 금액을 입력합니다.
- 약정금액에 따라 인지세가 납부되므로, [인지세 납부금액 보기 필독] 버튼을 클릭하여 인지세 납부금액을 확인합니다.
- 인지세 납부대상인 경우 인지세 납부계좌 선택 및 납부계좌 비밀번호 입력한 후에 "변경신청" 버튼을 클릭합니다.
  ※ 납부된 인지세는 환급되지 않습니다.

COPYRIGHT KOREA INVESTMENT & SECURITIES CO.LTD.ALL RIGHTS RESERVED.

▪ 신청 내용확인 단계

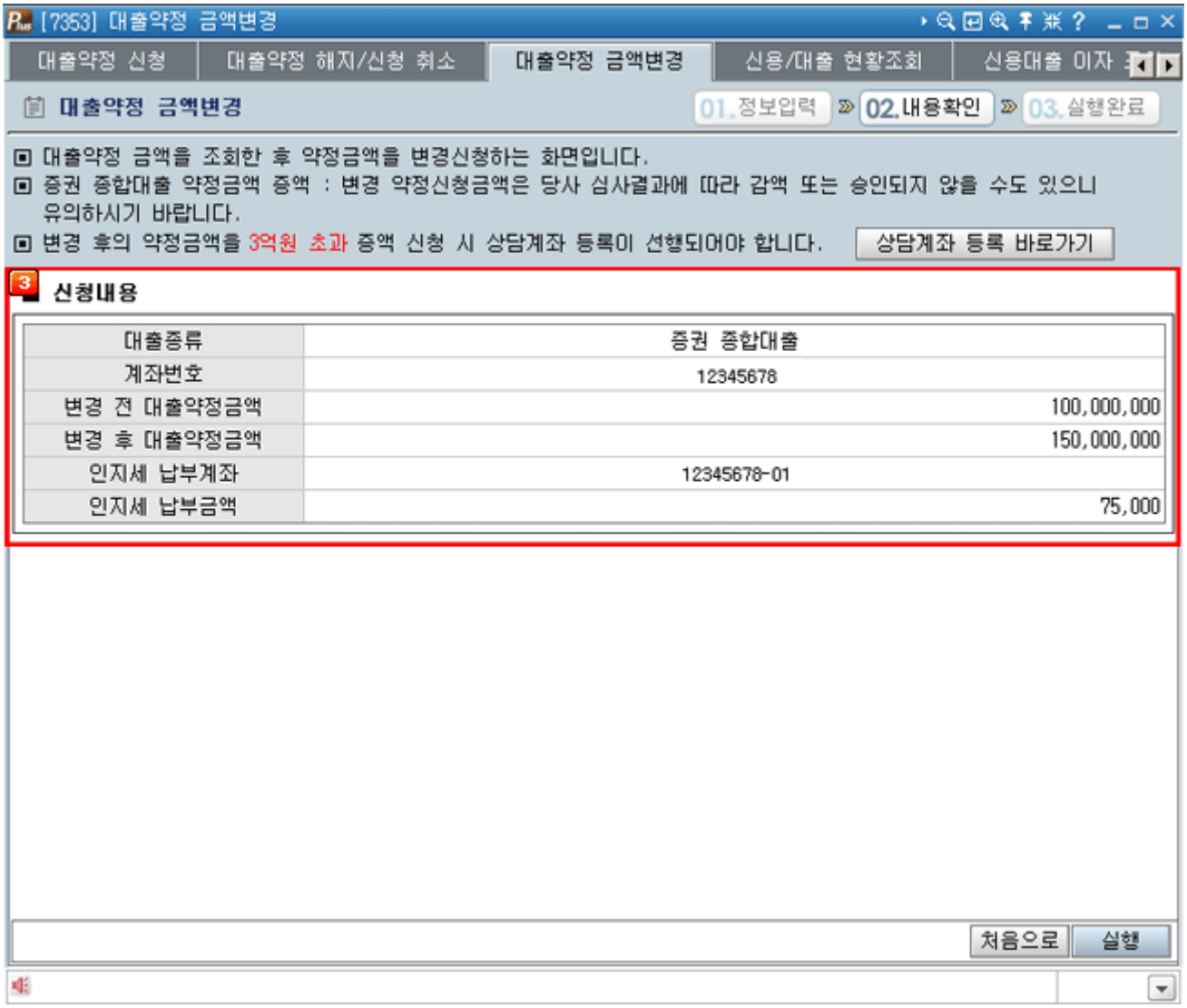

3 신청내역을 다시 한번 확인하신 후 “실행” 버튼을 클릭하시기 바랍니다.
공인인증서 확인 후 대출약정 금액변경이 완료되며 실행완료 화면이 나타납니다.

▪ 대출약정 금액변경 실행완료단계

COPYRIGHT KOREA INVESTMENT & SECURITIES CO.LTD.ALL RIGHTS RESERVED.

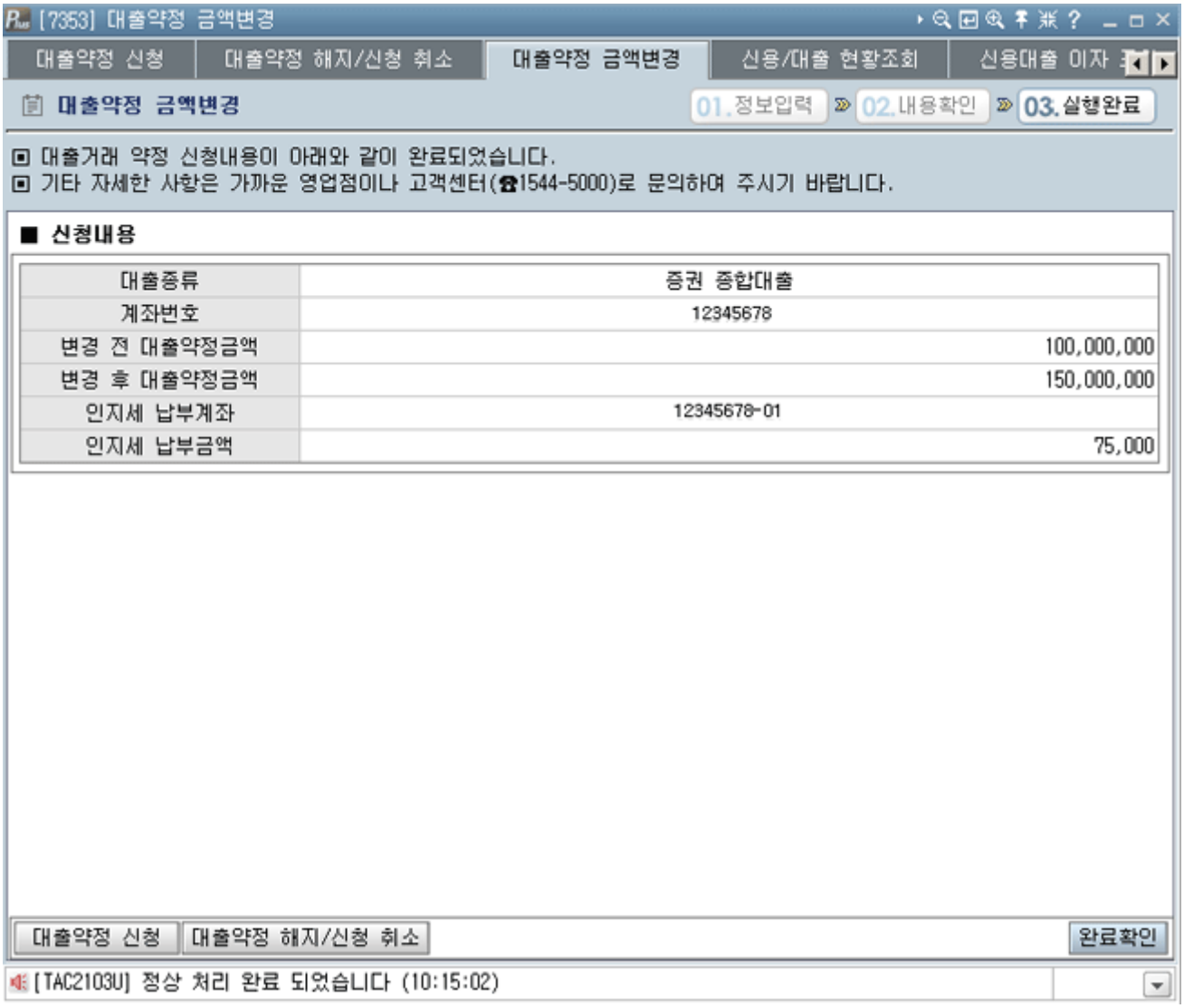

COPYRIGHT KOREA INVESTMENT & SECURITIES CO.LTD.ALL RIGHTS RESERVED.

반대의사 및 매수청구 결과 조회 [7354]

1. 화면개요

- 반대의사 및 매수청구 신청한 내역을 조회할 수 있는 화면입니다.

2. 화면설명

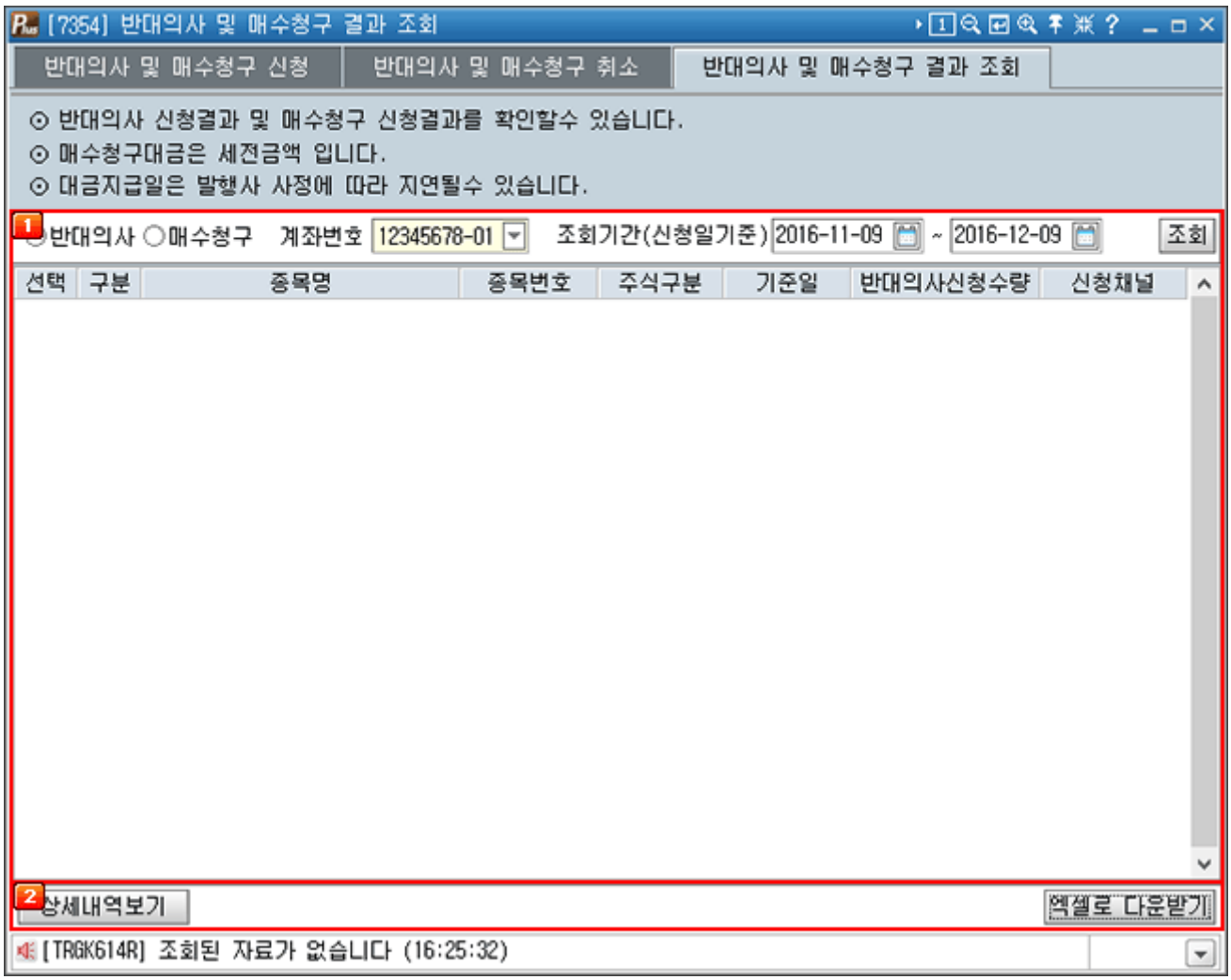

1 조회

조회할 반대의사 또는 매수청구 구분을 선택하신 후 신청계좌번호를 선택합니다.
조회 버튼을 클릭하시면 신청한 내역을 확인할 수 있습니다.

2 상세내역보기 및 엑셀로 다운받기

결과 조회내역 중 선택한 내역에 대해 상세내역보기 및 엑셀로 다운받기가 가능합니다.

COPYRIGHT KOREA INVESTMENT & SECURITIES CO.LTD.ALL RIGHTS RESERVED.

만기/추가담보 통보방법 변경 [7355]

1. 화면개요

- 신용/대출 만기 및 추가담보가 발생할 경우 통보될 채널을 변경하는 화면입니다.

2. 화면설명

- 신용/대출 만기통보방법 변경 신청단계

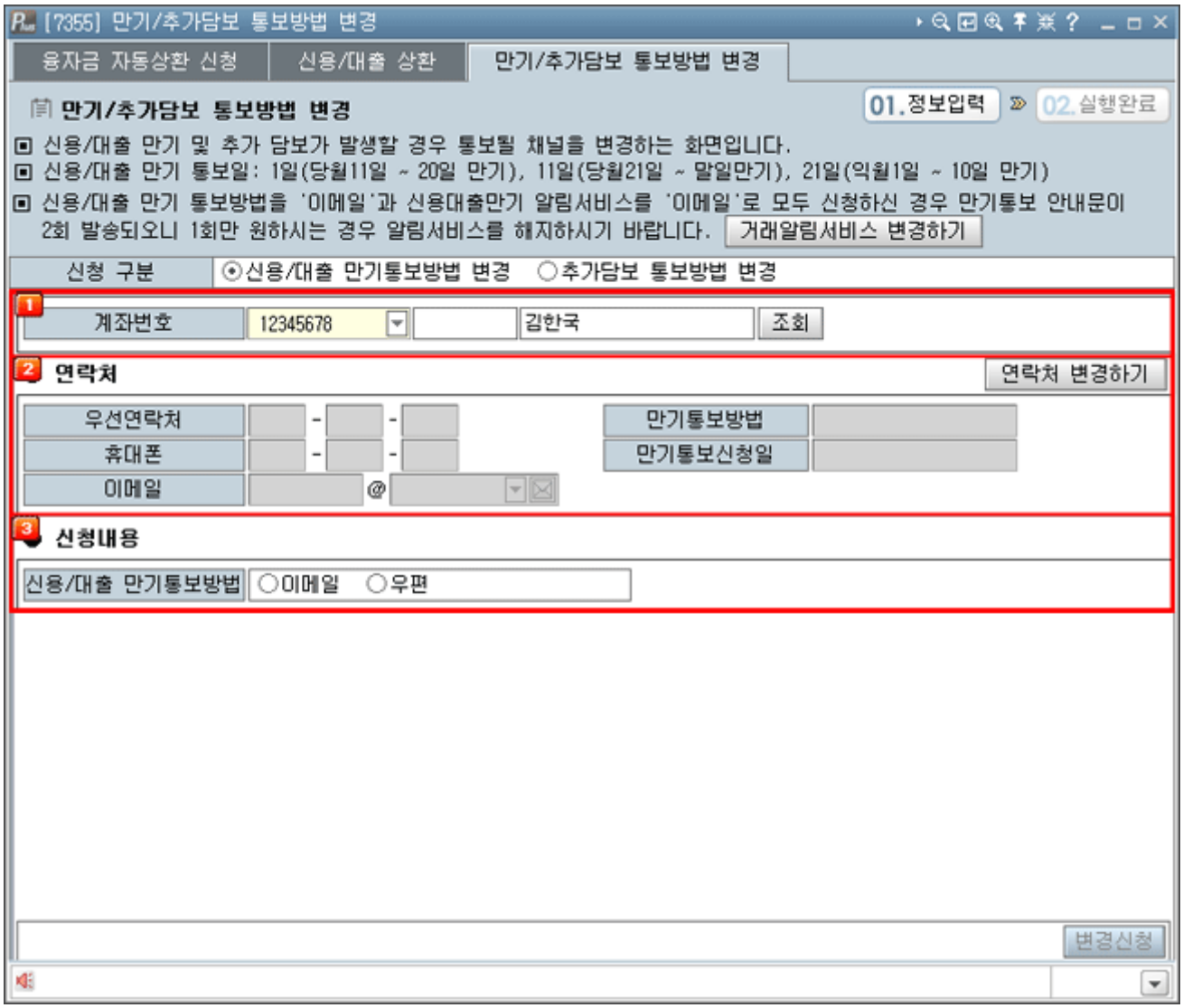

1 신청할 계좌번호를 선택 후 비밀번호를 입력 후 “조회”버튼을 클릭하시면 현재 등록된 연락처 및 만기 통보방법이 조회됩니다.

2 현재 등록되어 있는 연락처를 확인하시고 수정이 필요하시면 **연락처 변경하기** 를 클릭하시어 변경하시기 바랍니다.

3 변경할 신용/대출 만기통보방법을 선택 후 **변경신청** 를 클릭합니다.
공인인증서 확인 후 신용/대출 만기통보방법이 변경되며 실행완료 화면이 나타납니다.

- 추가담보 통보방법 변경 신청단계

COPYRIGHT KOREA INVESTMENT & SECURITIES CO.LTD.ALL RIGHTS RESERVED.

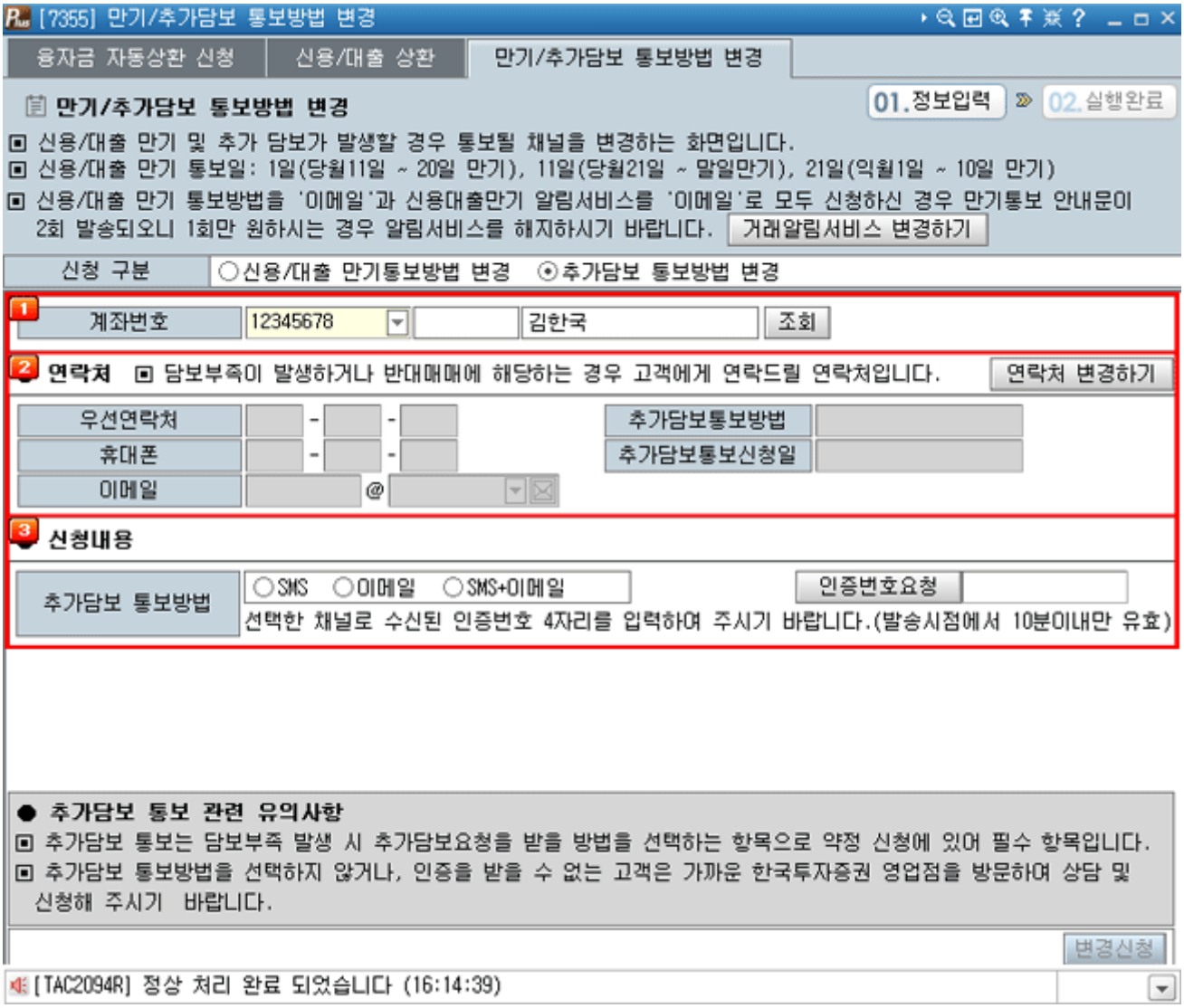

1 신청할 계좌번호를 선택 후 비밀번호를 입력 후 “조회”버튼을 클릭하시면 현재 등록된 연락처 및 만기 통보방법이 조회됩니다.

2 현재 등록되어 있는 연락처를 확인하시고 수정이 필요하시면 연락처 변경하기 를 클릭하시어 변경하시기 바랍니다.

3 변경할 추가담보통보 수신채널을 선택하신 후 인증번호 요청 버튼을 클릭하신 후 수신한 인증번호를 입력하신 후에 변경신청 버튼을 클릭합니다.
공인인증서 확인 후 추가담보 통보방법이 변경되며 실행완료 화면이 나타납니다.

COPYRIGHT KOREA INVESTMENT & SECURITIES CO.LTD.ALL RIGHTS RESERVED.

사채청구 신청 현황조회 [7356]

1. 화면개요

- 권리부 채권에 대한 권리신청 내역을 조회하는 화면입니다.
- 권리신청 종류에 따라 청구구분을 선택하여 신청내역을 조회합니다.
- 종목번호의 '전체' 선택을 해제하면 종목별로 조회가 가능합니다.
- 권리 신청 후 주식 상장입고 및 채권상환 입금(채권출고), 단주대금 입금 등의 실거래일은 각각 상이하므로, 계좌별 잔고상세 또는 계좌별 거래내역을 통해 해당일 거래를 확인하셔야 합니다. (단, 풋옵션거래는 채권출고일과 상환대금 입금일이 동일함)
- 권리신청 취소 후에는 해당 화면에 조회되지 않으며, 계좌별 잔고상세 또는 계좌별 거래내역을 통해 확인하셔야 합니다.
- 권리 신청 시의 단수주대금, 세금은 가계산된 금액이며, 본사 승인이후 정확한 금액으로 조회됩니다.
- 본사 승인전까지는 '신청'으로 조회되며, 본사 승인 후 '승인'으로 조회됩니다.

2. 화면설명

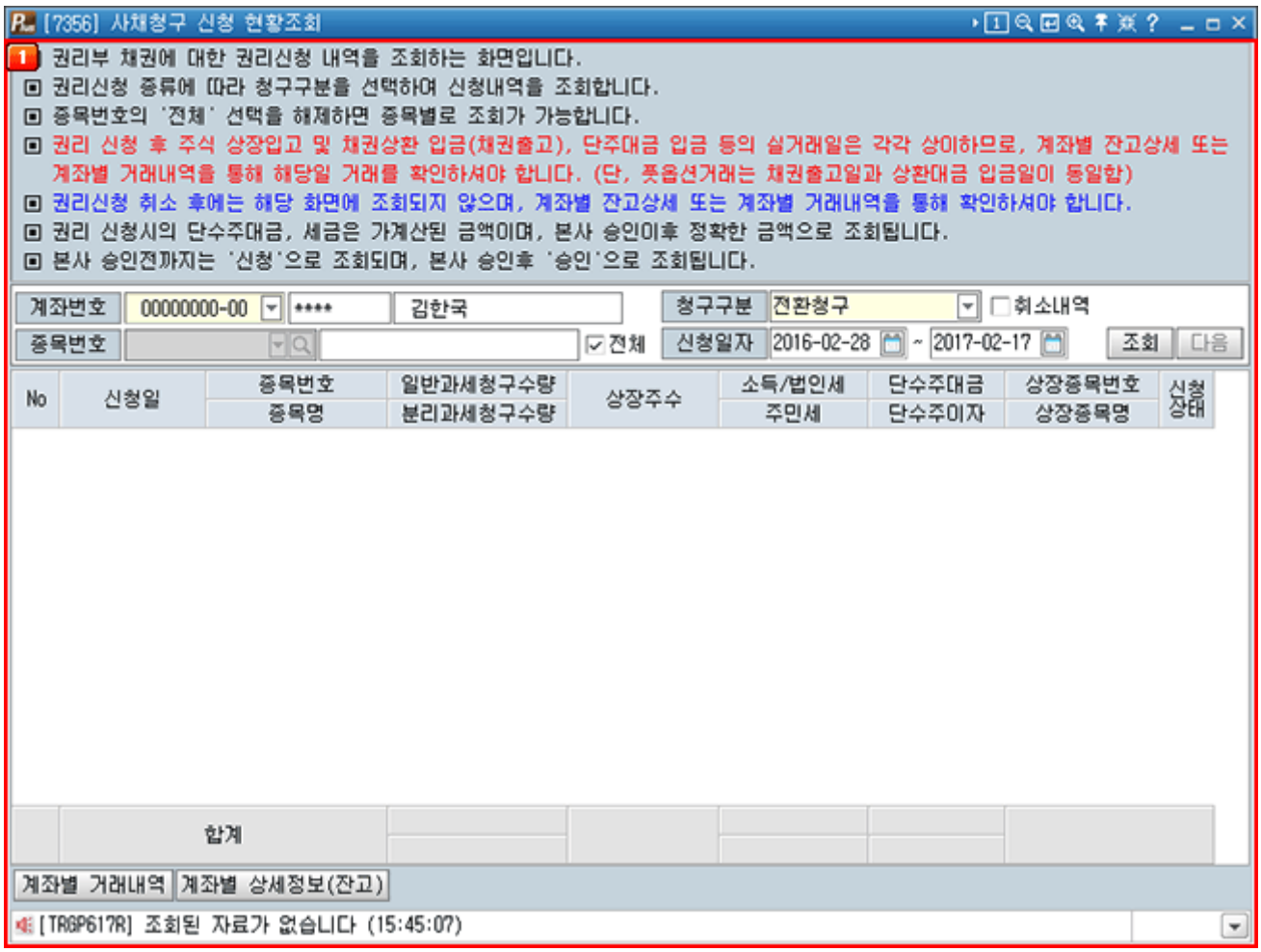

COPYRIGHT KOREA INVESTMENT & SECURITIES CO.LTD.ALL RIGHTS RESERVED.

1 조회영역

- 계좌번호를 선택하고 비밀번호를 입력합니다.
- 청구구분을 선택합니다.



- ☑취소내역 항목 체크 시 신청 취소내역이 조회됩니다.
- 신청현황에 따른 전체를 조회할 때에는 ☑전체 체크 표시 하고 종목별 조회를 원할 경우 체크 표시를 지우고 종목을 선택하여 검색합니다.
- 신청일자의 기간을 설정합니다.
- 사용자가 선택한 항목에 따른 신청현황 조회가 제공됩니다.
- 계좌별 거래내역 클릭 시 [7451] 계좌별 거래내역 화면이 제공됩니다.
- 계좌별 상세정보(잔고) 클릭 시 [7450] 계좌별상세정보(잔고) 화면이 제공됩니다.

용어설명

전환사채
전환사채란 일정한 조건에 따라 채권을 발행한 회사의 주식으로 전환할 수 있는 권리가 부여된 채권으로서 전환 전에는 사채로서의 확정이자를 받을 수 있고 전환 후에는 주식으로서의 이익을 얻을 수 있는, 사채와 주식의 중간 형태를 취한 채권이다.

교환사채
사채권자의 의사에 따라 주식 등 다른 유가증권으로 교환할 수 있는 사채.

COPYRIGHT KOREA INVESTMENT & SECURITIES CO.LTD.ALL RIGHTS RESERVED.

연금계좌 펀드담보대출 약관동의 [7357]

1. 화면개요

- 연금저축계좌 펀드담보대출 약관 동의를 등록하는 화면입니다.
- 연금저축계좌 담보대출 시행일 이전에 약정된 대출계좌는 변경된 약관동의 확인 후 대출 신청이 가능합니다.

연금계좌 펀드담보대출 약관동의 신청

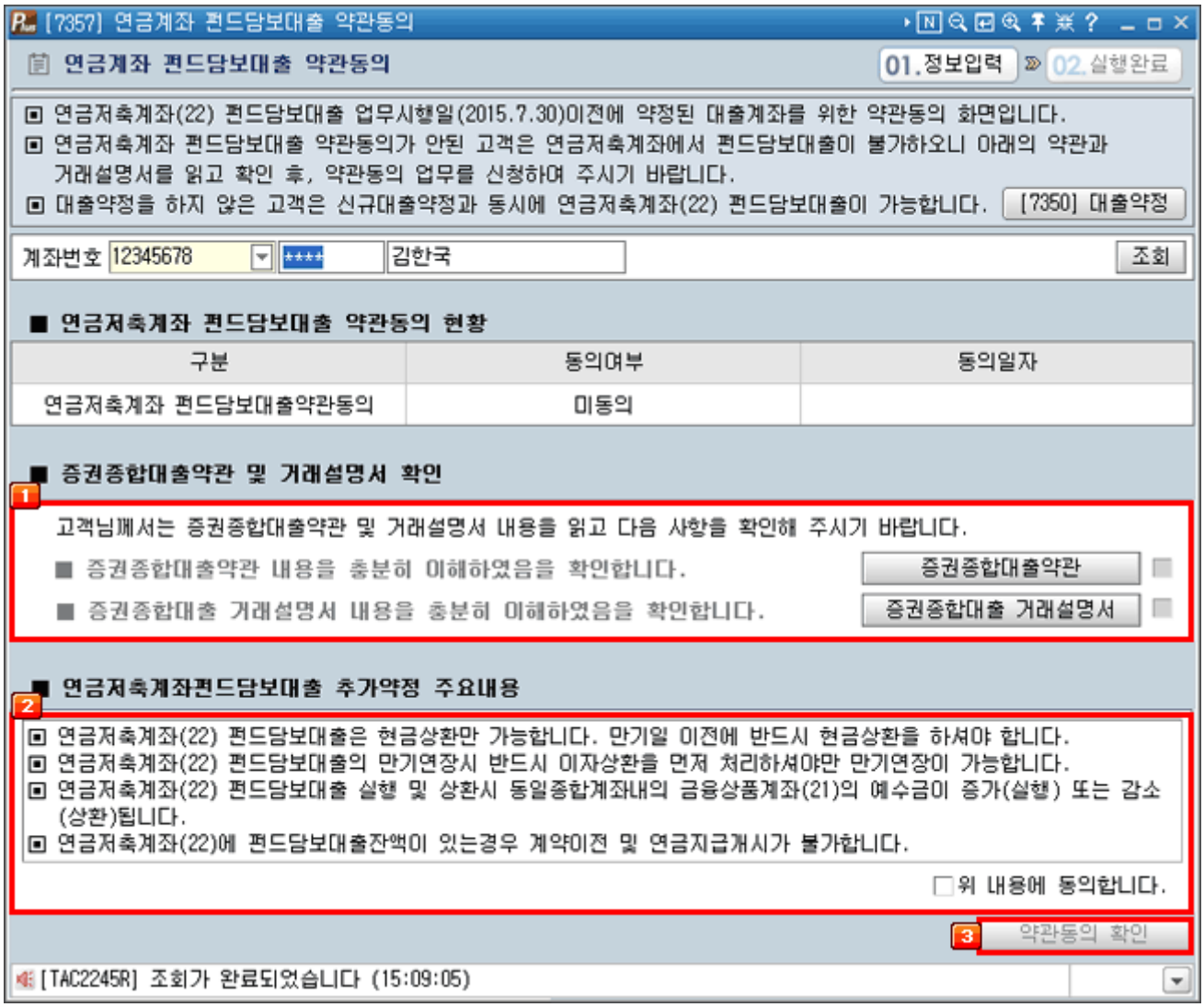

1 증권종합대출약관 및 대출거래설명서의 내용을 클릭하여 확인 후 □ 박스를 체크 합니다.
※ 약관동의 현황의 동의여부가 미동의인 경우 등록 가능합니다.

2 연금저축계좌 펀드담보대출 추가약정 주요내용 확인 후 위 내용에 동의합니다 앞의 □ 박스를 체크합니다.

COPYRIGHT KOREA INVESTMENT & SECURITIES CO.LTD.ALL RIGHTS RESERVED.

3 약관동의 확인 버튼을 클릭, 공인인증서 비밀번호를 입력하여 약관동의를 완료합니다.

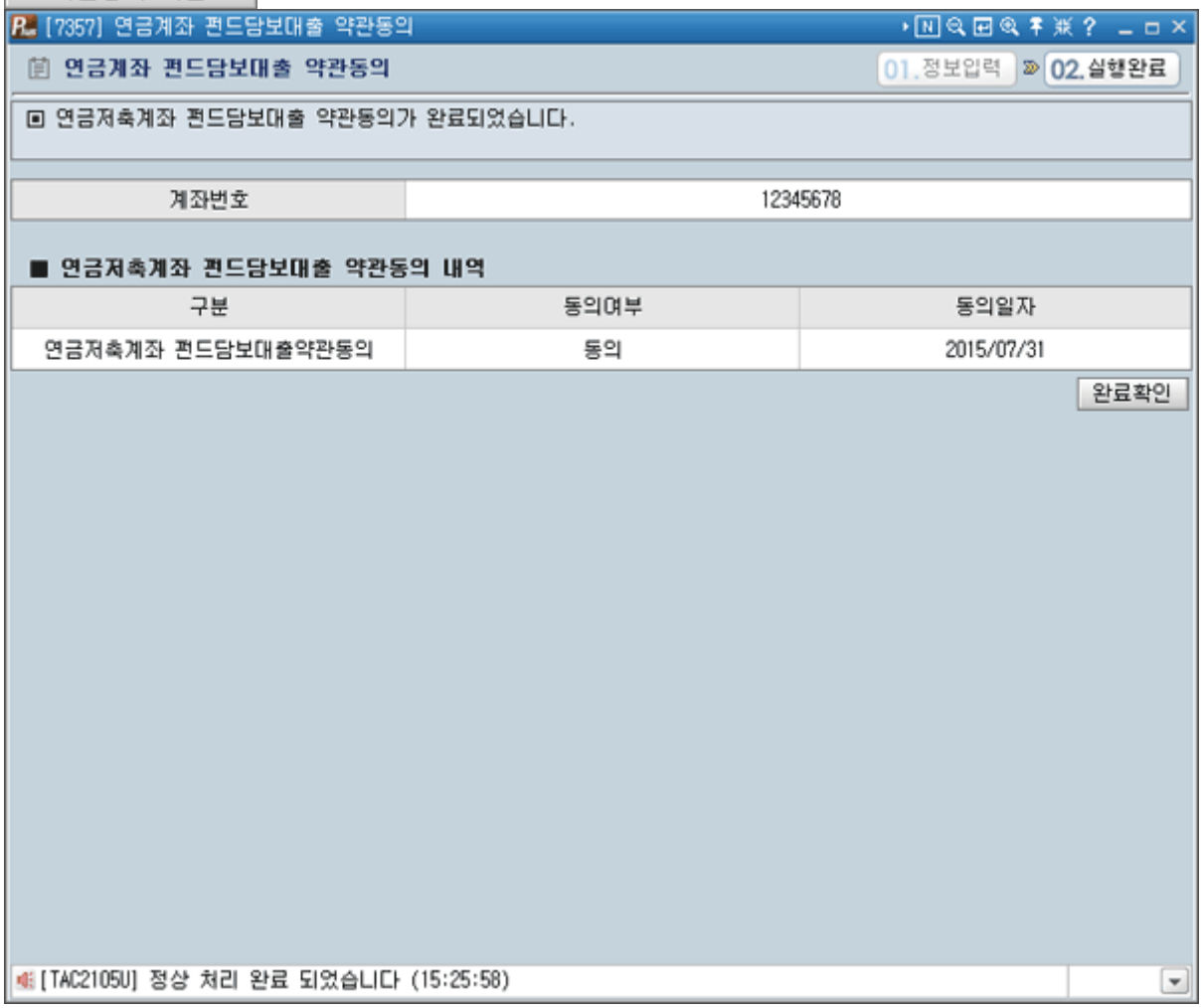

COPYRIGHT KOREA INVESTMENT & SECURITIES CO.LTD.ALL RIGHTS RESERVED.

코넥스 소액투자전용계좌 신청 [7359]

1. 화면개요

- 코넥스 소액투자전용계좌를 신청하는 화면입니다.

코넥스 소액투자전용계좌 신청

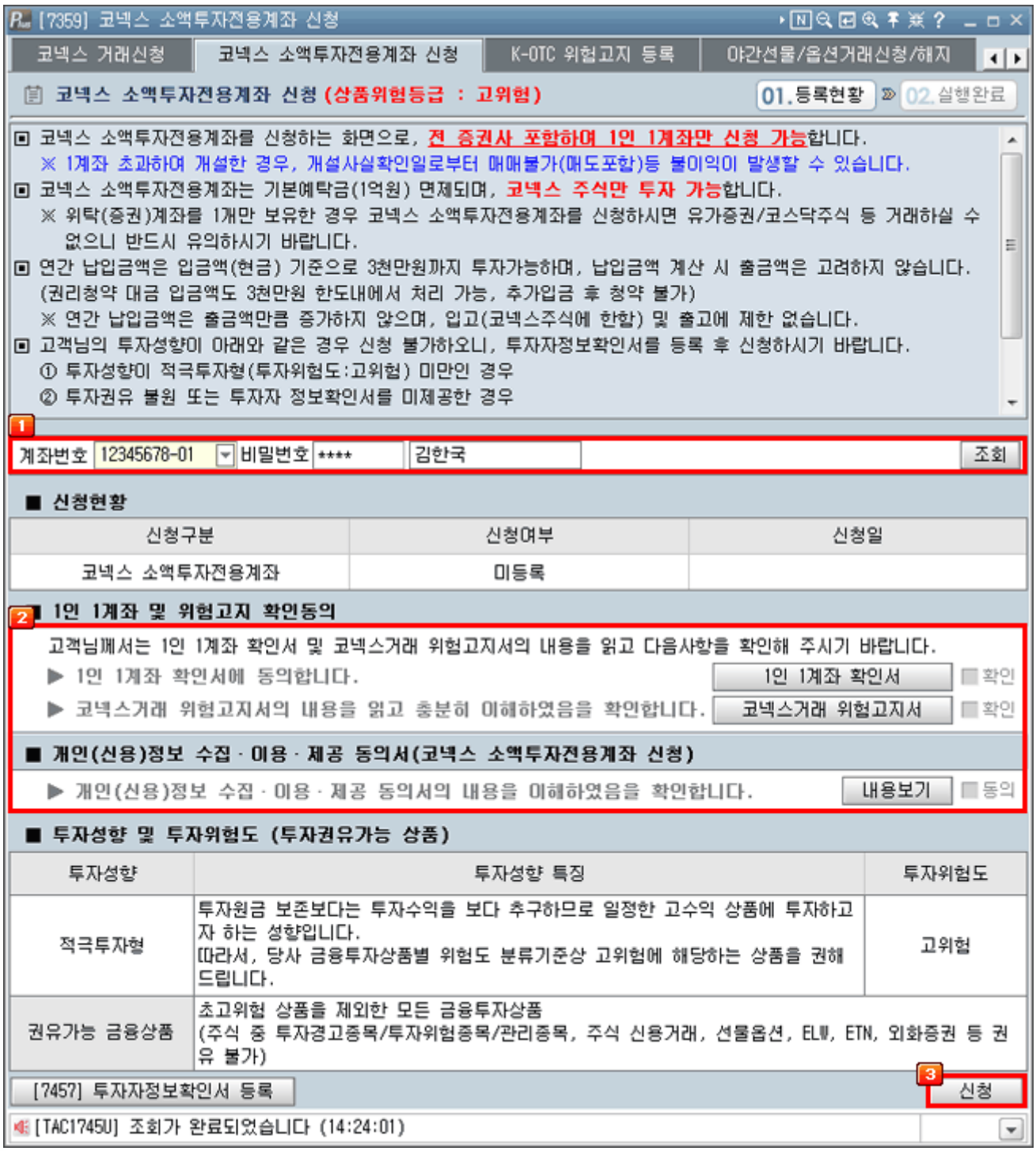

COPYRIGHT KOREA INVESTMENT & SECURITIES CO.LTD.ALL RIGHTS RESERVED.

1 신청계좌를 선택한 후 비밀번호를 입력하고 조회를 합니다.

2 1인 1계좌 확인서, 코넥스 위험고지서 및 개인신용정보 수집・이용・제공 동의서의 내용을 클릭하여 확인 후 □ 박스를 체크 합니다.

3 신청 버튼을 클릭, 공인인증서 비밀번호를 입력하여 신청을 완료합니다.

4 처리결과를 확인합니다.

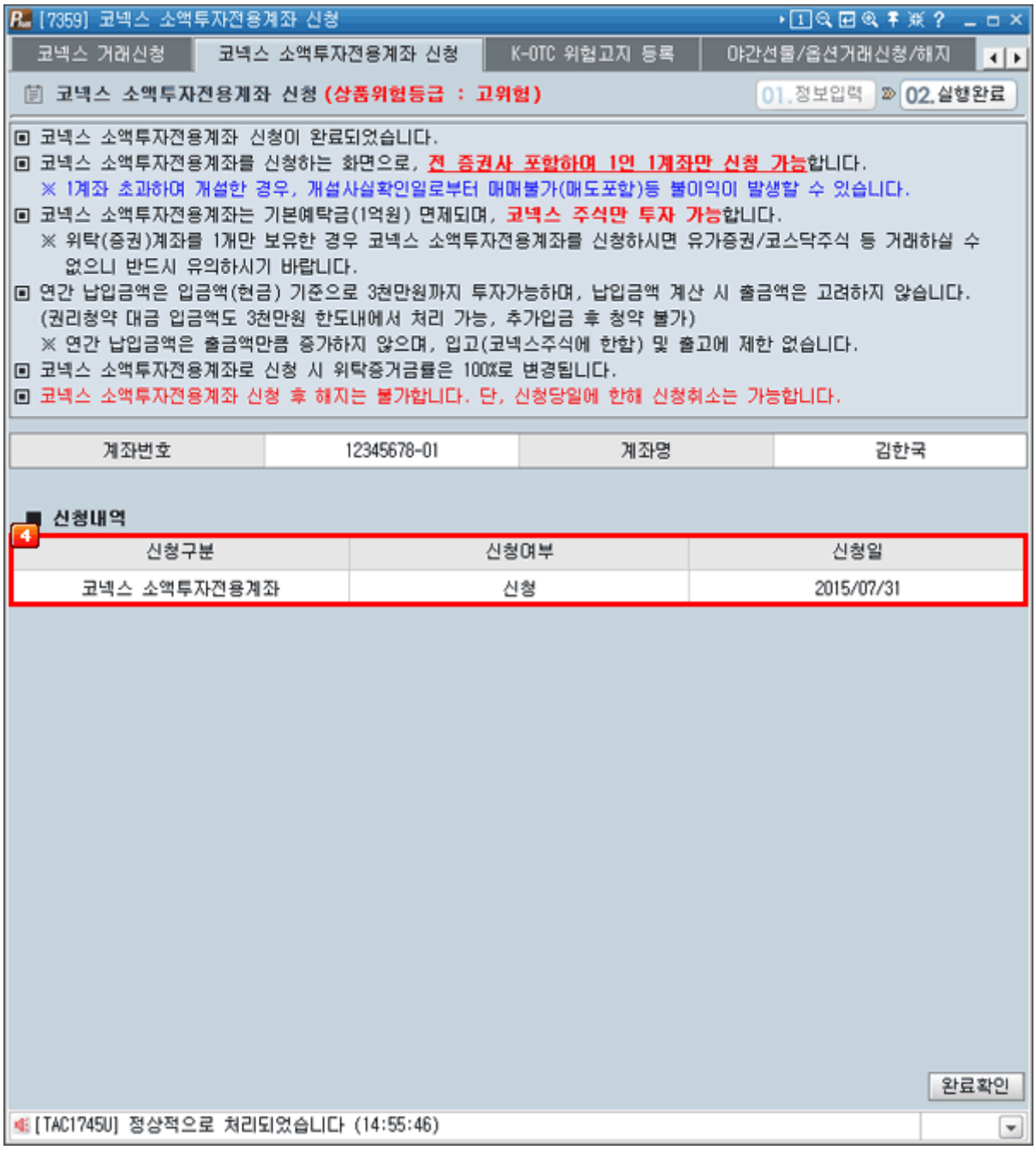

코넥스 소액투자전용계좌 신청취소

COPYRIGHT KOREA INVESTMENT & SECURITIES CO.LTD.ALL RIGHTS RESERVED.

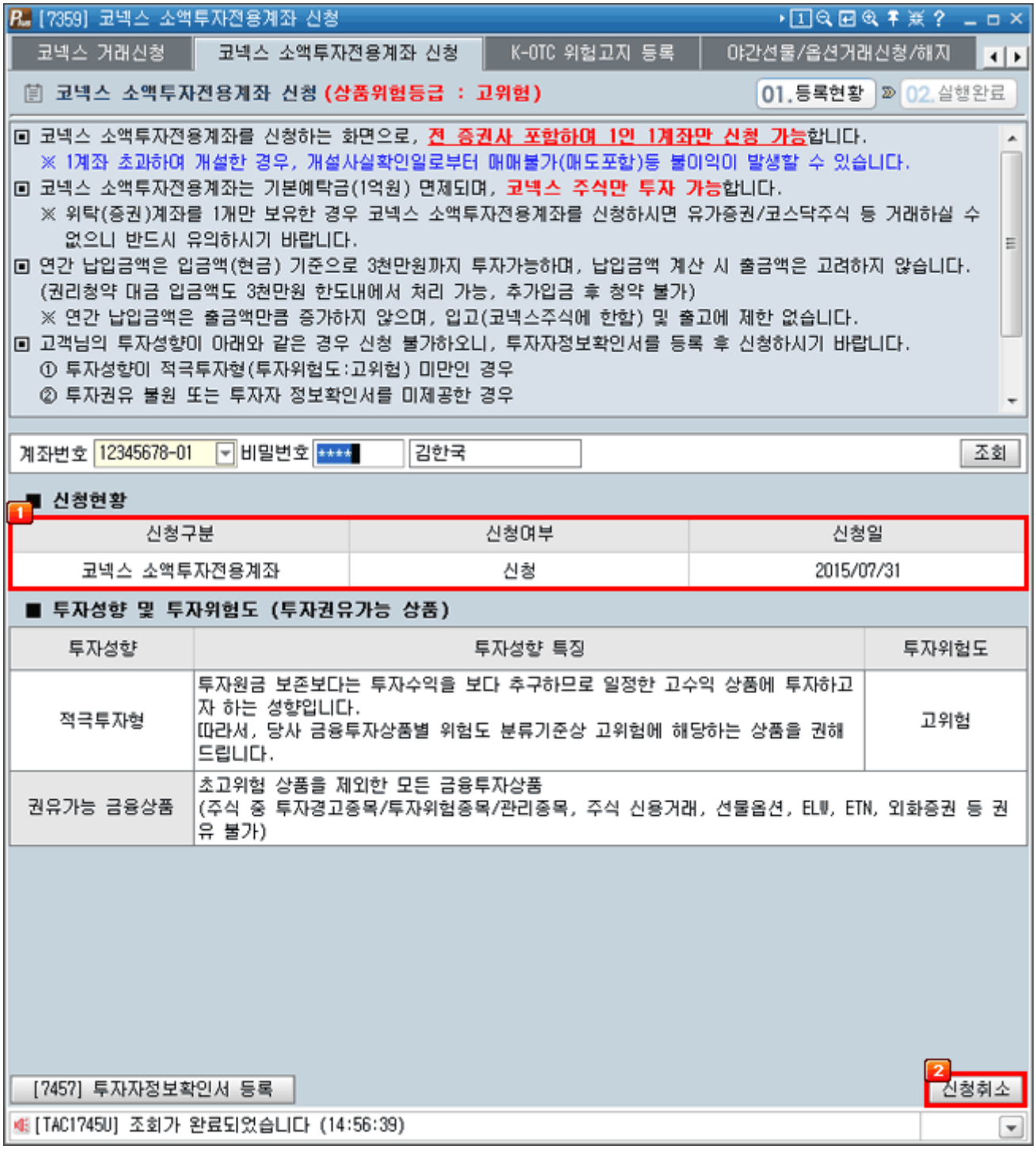

1 취소계좌를 선택한 후 비밀번호를 입력하고 조회를 합니다.

2 신청취소 버튼을 클릭, 공인인증서 비밀번호를 입력하여 신청취소를 완료합니다.

3 처리결과를 확인합니다.
※ 신청취소는 신청당일에 한해 가능합니다.

COPYRIGHT KOREA INVESTMENT & SECURITIES CO.,LTD.ALL RIGHTS RESERVED.

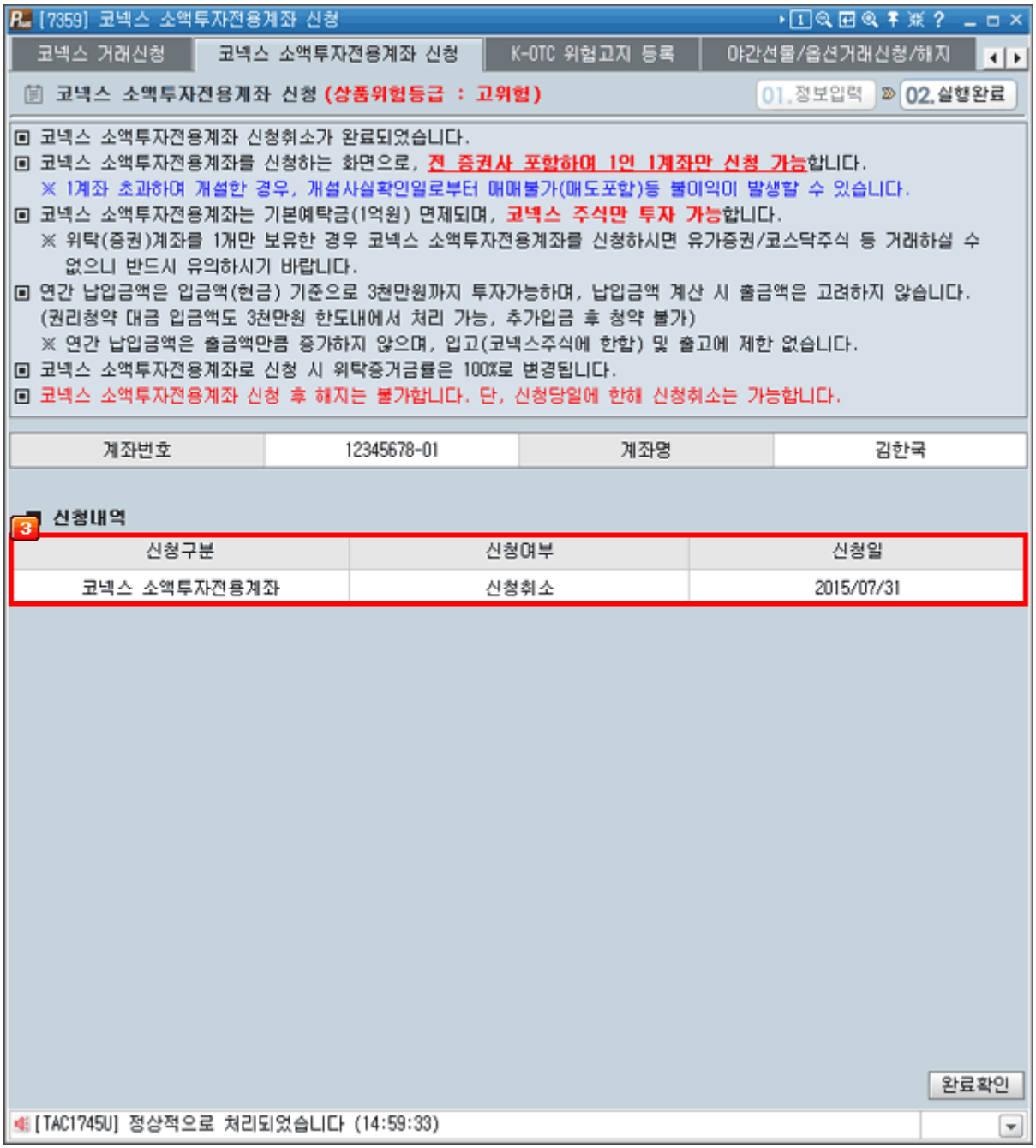

COPYRIGHT KOREA INVESTMENT & SECURITIES CO.,LTD.ALL RIGHTS RESERVED.

담보대출 신청 [7360]

1. 화면개요

- 예탁(결제)된 주식 등을 담보로 대출을 실행하는 화면입니다.
  현재 주식담보/매도담보/수익증권(펀드)담보대출이 온라인을 통해 신청 가능합니다.

2. 화면설명

- 담보대출 신청 단계

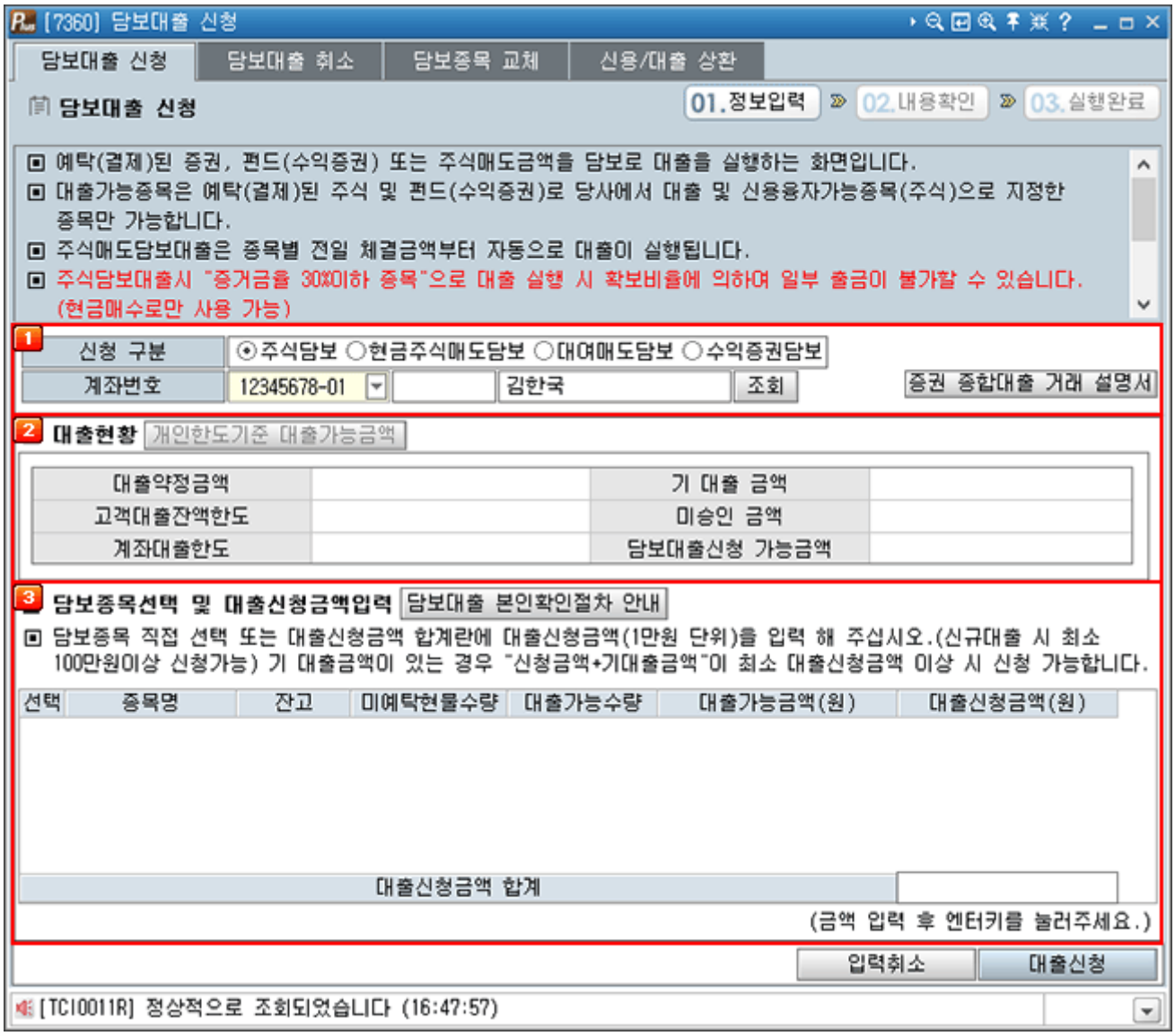

1 신청구분 선택 및 신청계좌를 선택한 후 비밀번호를 입력하고 조회를 합니다.

2 선택한 계좌의 대출현황이 항목별로 조회됩니다.

COPYRIGHT KOREA INVESTMENT & SECURITIES CO.LTD.ALL RIGHTS RESERVED.

3 대출현황의 담보대출신청 가능금액을 확인 후 담보종목선택 및 대출신청금액을 입력하신 후 버튼을 클릭합니다.

담보로 설정할 종목을 복수로 선택할 수 있으며, 대출신청금액단위는 종목별로 1만원단위로 신청 가능하며 최소 대출신청금액은 아래와 같습니다.

① 주식담보/수익증권담보 : 최소 100만원이상

② 매도담보대출 : 최소 10만원이상

매도담보대출 신청 시 담보종목선택 없이 대출신청금액을 입력 후 대출신청버튼을 클릭합니다.

복수의 종목을 담보로 대출을 신청 한 경우, 담보대출 취소 시 해당 대출이 일괄 취소되오니 유의하시기 바랍니다.

- 본인확인(추가인증)단계

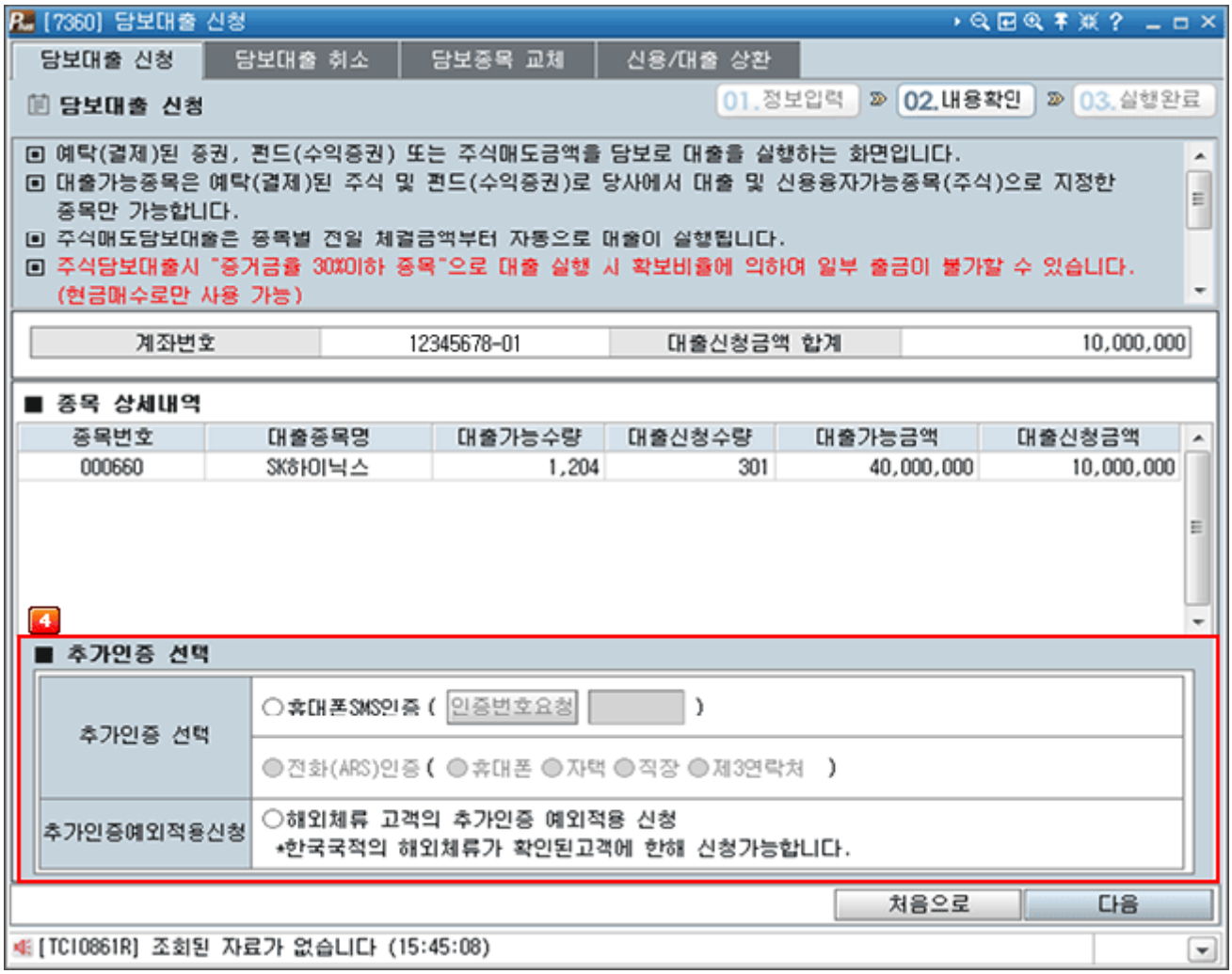

4 대출신청현황을 확인 후 추가인증방법 중 하나를 선택하여 본인확인절차 후 다음 버튼을 클릭합니다.

추가인증이란 : 당사에 사전 등록한 전화 등을 이용하여 본인 확인하는 절차

[추가인증방법]

① 휴대폰 SMS 인증 : 휴대폰SMS인증을 선택 후 버튼을 클릭하여 휴대폰으로 수신된 인증번호를 입력합니다.

② 전화(ARS)인증 : 사전에 신청한 경우 선택 가능하며, 선택한 전화로 ARS가 발신되어 거래에 대한 최종승인을 직접 입력합니다.

※ 추가인증예외적용 신청 : 한국국적의 해외체류가 확인된 고객에 한해 신청 가능합니다.

- 신청내용 확인단계

COPYRIGHT KOREA INVESTMENT & SECURITIES CO.LTD.ALL RIGHTS RESERVED.

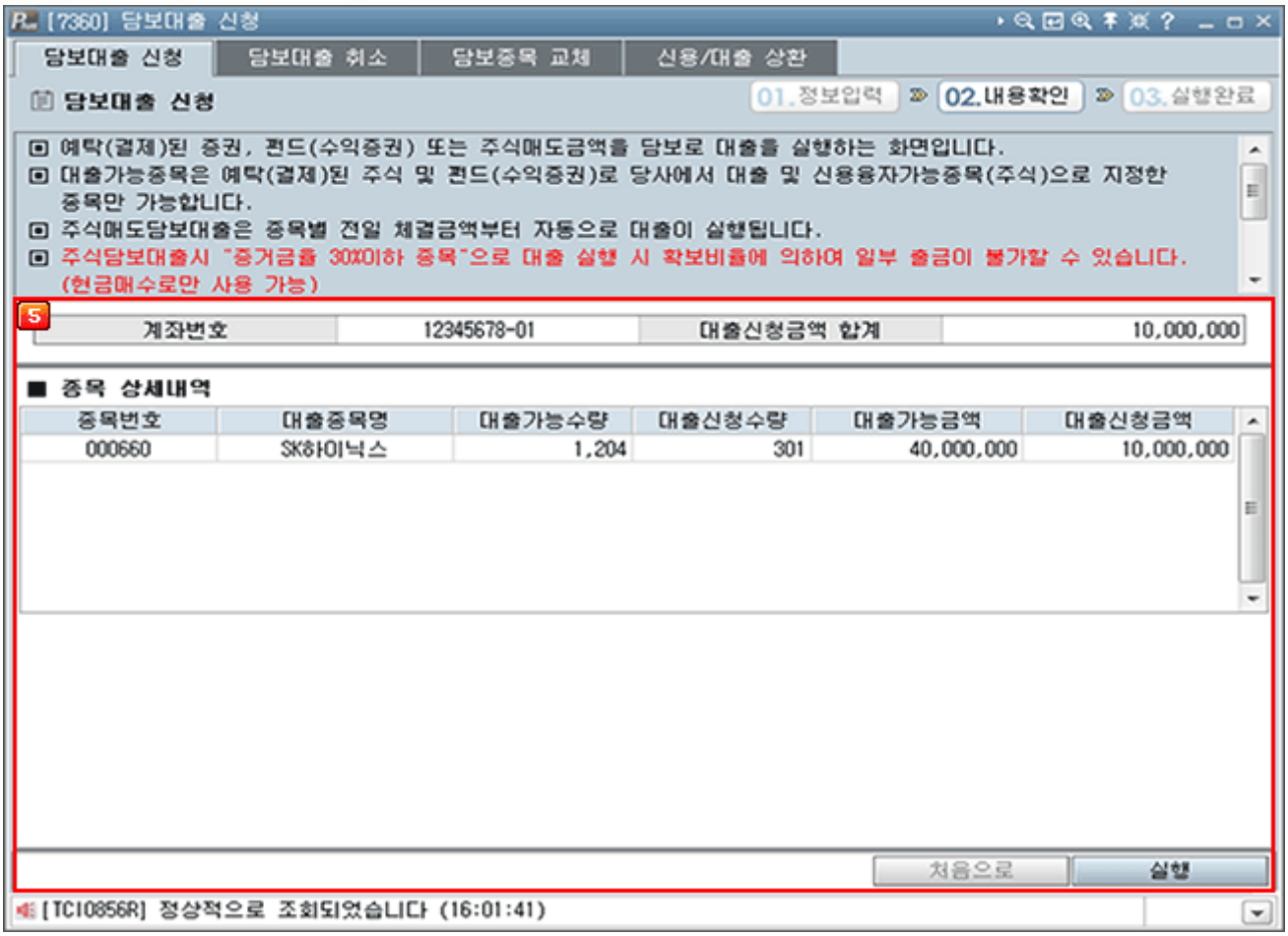

5 신청내용 확인 후 **대출실행** 버튼을 클릭합니다.
공인인증서 확인 후 담보대출 실행이 완료됩니다.

- 담보대출신청 완료확인

COPYRIGHT KOREA INVESTMENT & SECURITIES CO.LTD.ALL RIGHTS RESERVED.

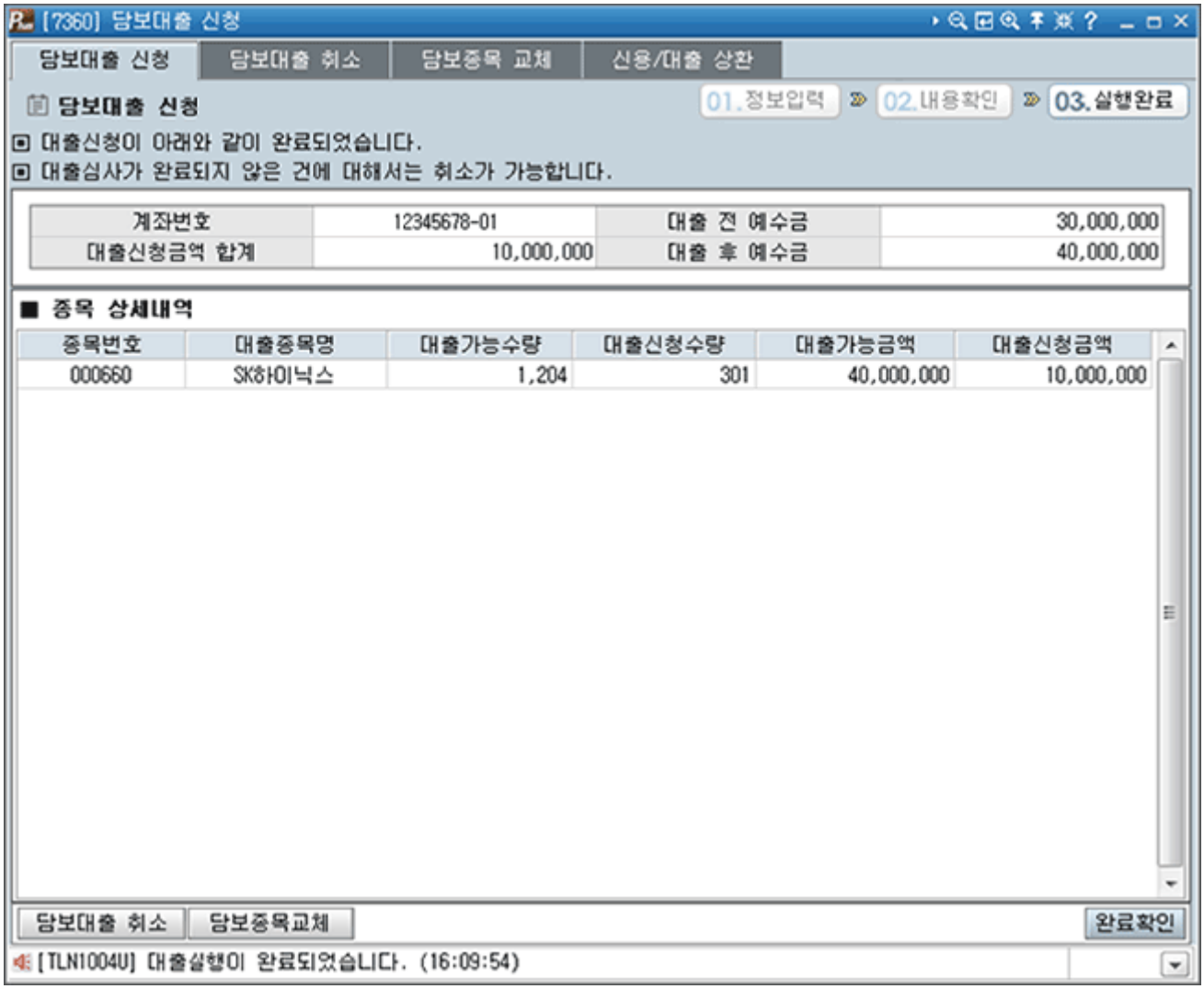

COPYRIGHT KOREA INVESTMENT & SECURITIES CO.LTD.ALL RIGHTS RESERVED.

담보대출 취소 [7362]

1. 화면개요

- 당일 실행한 주식담보/매도담보/수익증권담보 대출을 취소하는 화면입니다.

2. 화면설명

- 담보대출 취소 신청 단계

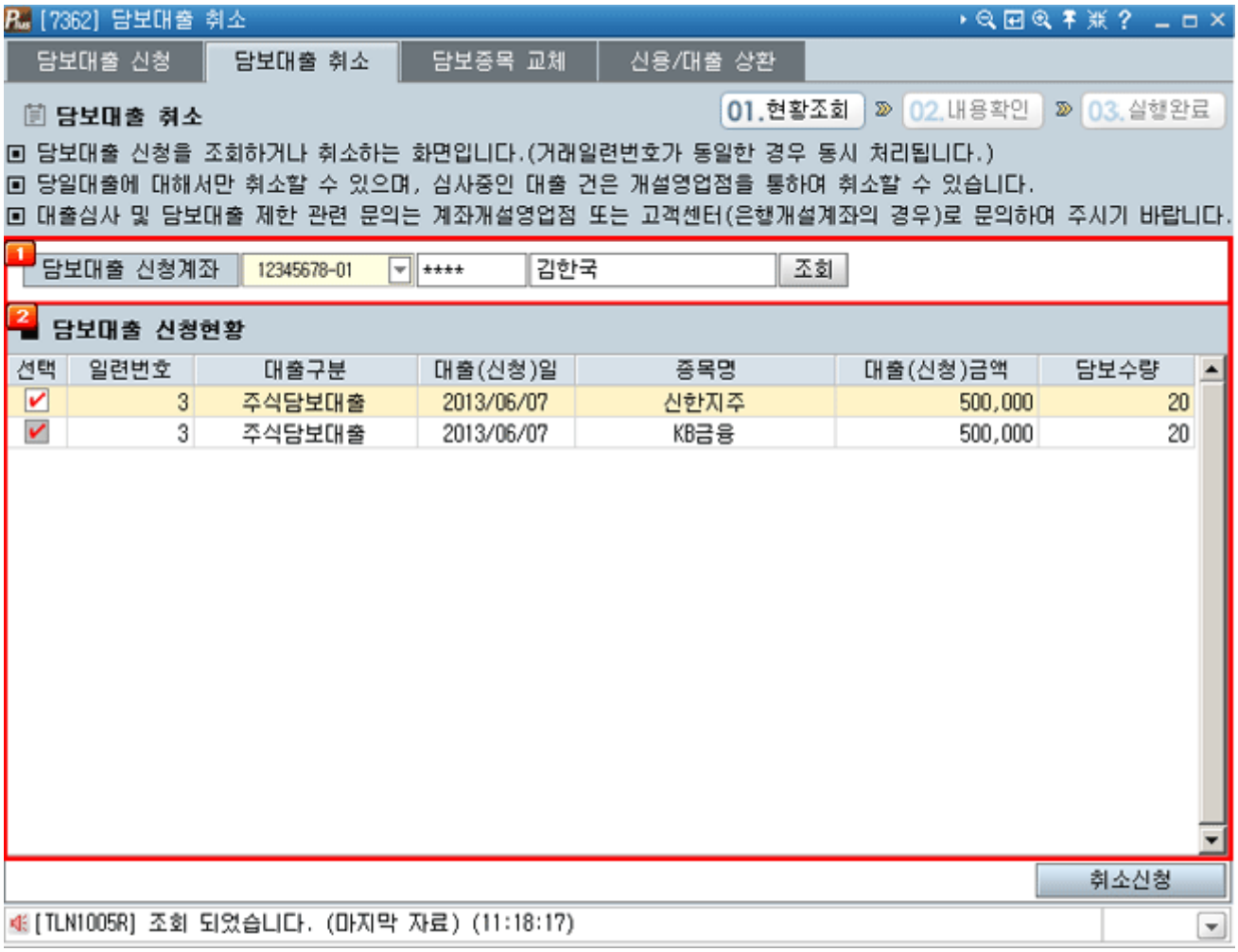

1 신청계좌를 선택한 후 비밀번호를 입력하고 조회를 합니다.

2 담보대출 신청현황이 조회됩니다.
취소할 일련번호를 선택 후 “취소신청” 버튼을 클릭합니다.
거래일련번호가 동일한 경우 동시 취소됩니다.
대출신청 건에 대해 상환(일부 상환 포함), 주문이 나간 경우 취소가 불가합니다.

- 신청 내용확인 단계

COPYRIGHT KOREA INVESTMENT & SECURITIES CO.LTD.ALL RIGHTS RESERVED.

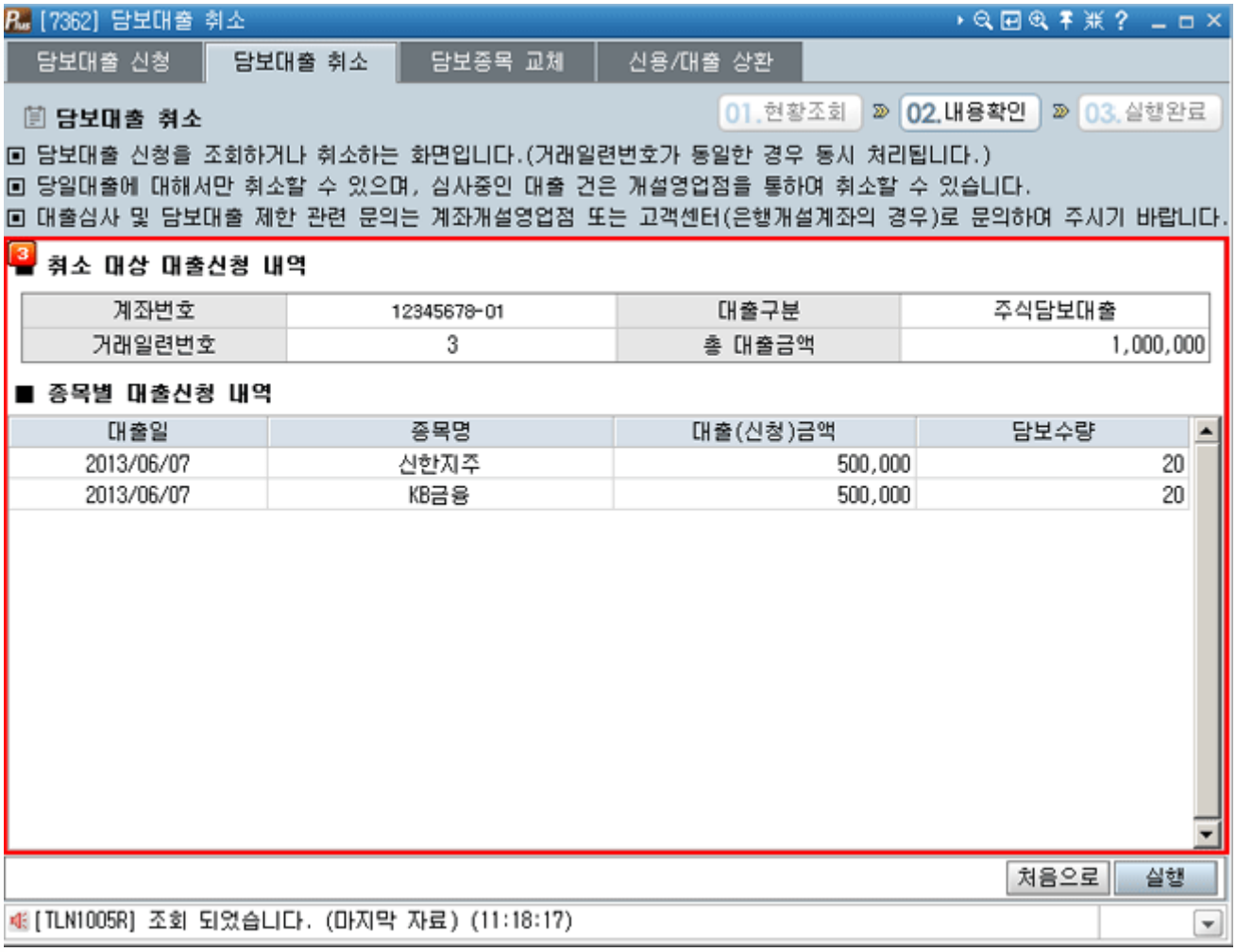

3 신청내역을 다시 한번 확인하신 후 “실행” 버튼을 클릭하시기 바랍니다.
공인인증서 확인 후 담보대출 취소가 완료되며 실행완료 화면이 나타납니다.

- 담보대출 취소 실행완료 단계

COPYRIGHT KOREA INVESTMENT & SECURITIES CO.LTD.ALL RIGHTS RESERVED.

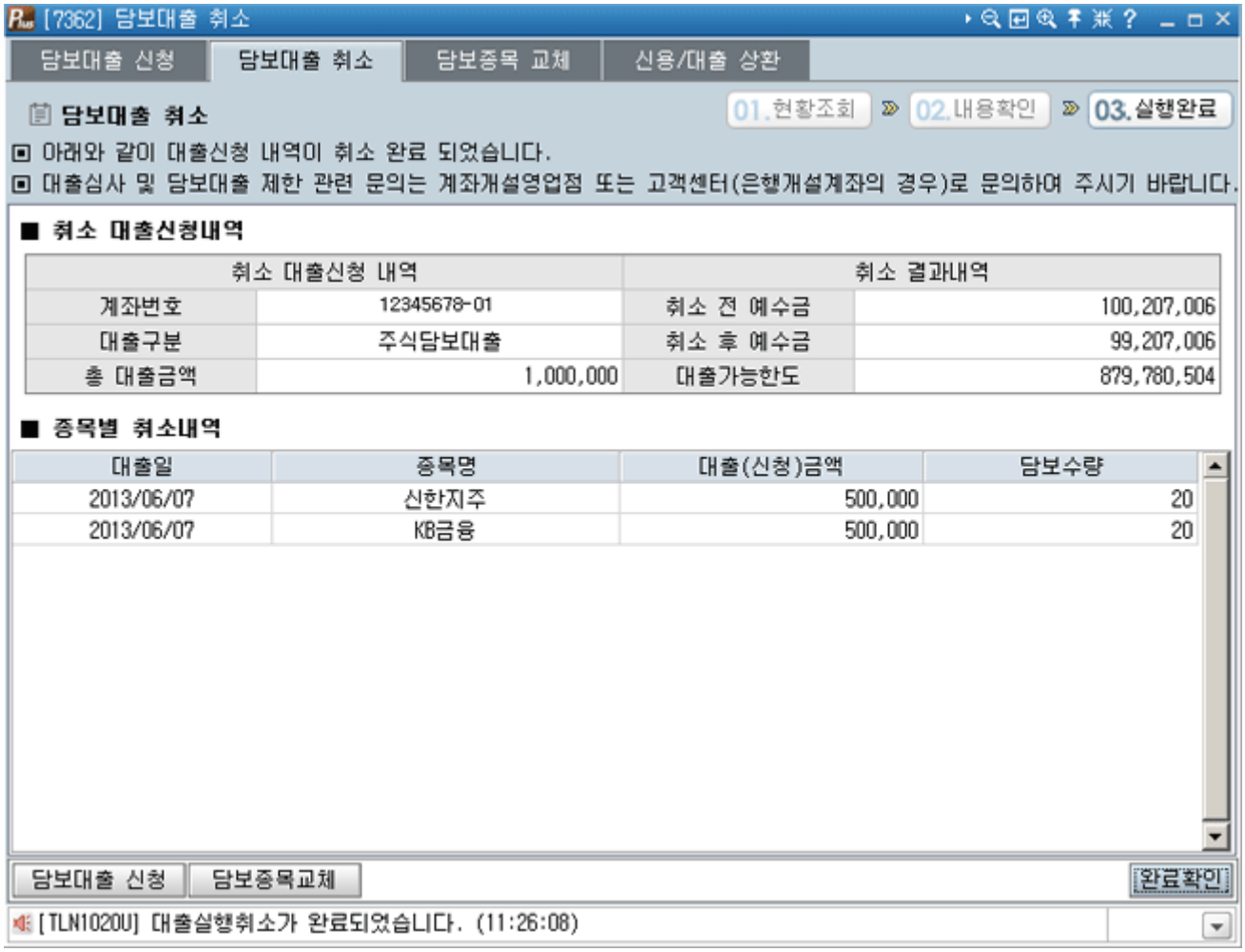
[7362] 담보대출 취소

담보대출 신청 | 담보대출 취소 | 담보증목 교체 | 신용/대출 상환

담보대출 취소

01.현황조회 » 02.내용확인 » 03.실행완료

▣ 아래와 같이 대출신청 내역이 취소 완료 되었습니다.

▣ 대출심사 및 담보대출 제한 관련 문의는 계좌개설영업점 또는 고객센터(은행개설계좌의 경우)로 문의하여 주시기 바랍니다.

■ 취소 대출신청내역

취소 대출신청 내역		취소 결과내역	
계좌번호	12345678-01	취소 전 예수금	100,207,006
대출구분	주식담보대출	취소 후 예수금	99,207,006
총 대출금액	1,000,000	대출가능한도	879,780,504

■ 종목별 취소내역

대출일	종목명	대출(신청)금액	담보수량
2013/06/07	신한지주	500,000	20
2013/06/07	KB금융	500,000	20

담보대출 신청 | 담보증목교체 | 완료확인

[TLN1020U] 대출실행취소가 완료되었습니다. (11:26:08)

COPYRIGHT KOREA INVESTMENT & SECURITIES CO.LTD.ALL RIGHTS RESERVED.

대여중개약정 신청/해지/변경 [7365]

1. 화면개요

- 대여중개약정 신청 및 해지, 대여중개약정 알림서비스 채널을 변경하는 화면 입니다.

2. 화면설명

- 대여중개약정 신청/해지/변경 신청 단계

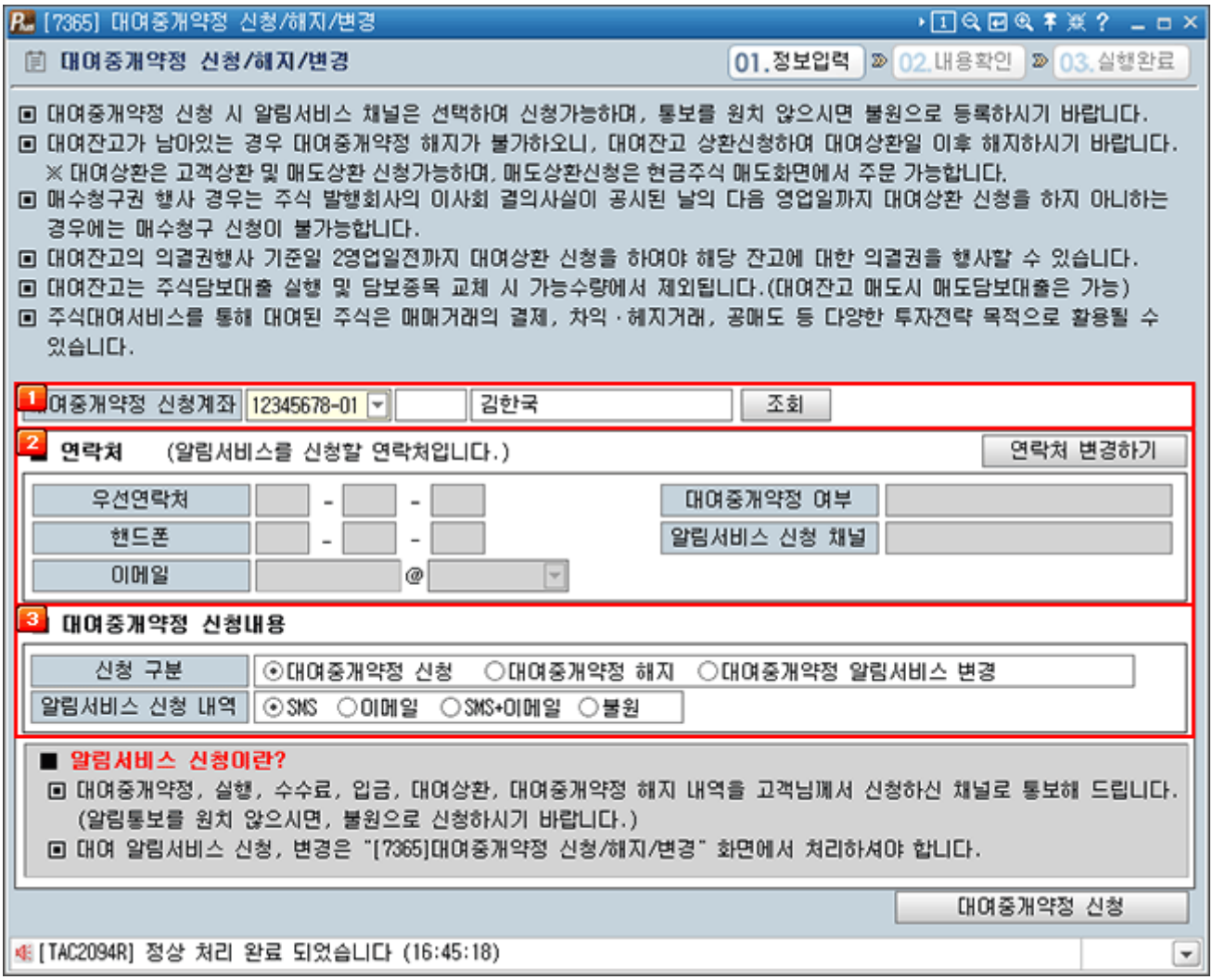

1 신청계좌를 선택한 후 비밀번호를 입력하고 조회를 합니다.

2 현재 등록되어 있는 연락처를 확인하시고 수정이 필요하시면 [연락처 변경하기] 를 클릭하시어 변경하시기 바랍니다.

3 대여중개약정 신청내용

- 처리하실 신청 구분을 선택합니다.
- 알림서비스 신청 내역 중 대여중개알림서비스를 받을 채널을 선택한 후 [인증번호 요청] 버튼을 클릭하여 수신한 인증번호를 입력합니다.
- 신청내용 모두 선택 및 입력 후 [대여중개약정 신청] 버튼을 클릭합니다.

COPYRIGHT KOREA INVESTMENT & SECURITIES CO.LTD.ALL RIGHTS RESERVED.

▪ 신청 내용확인 단계

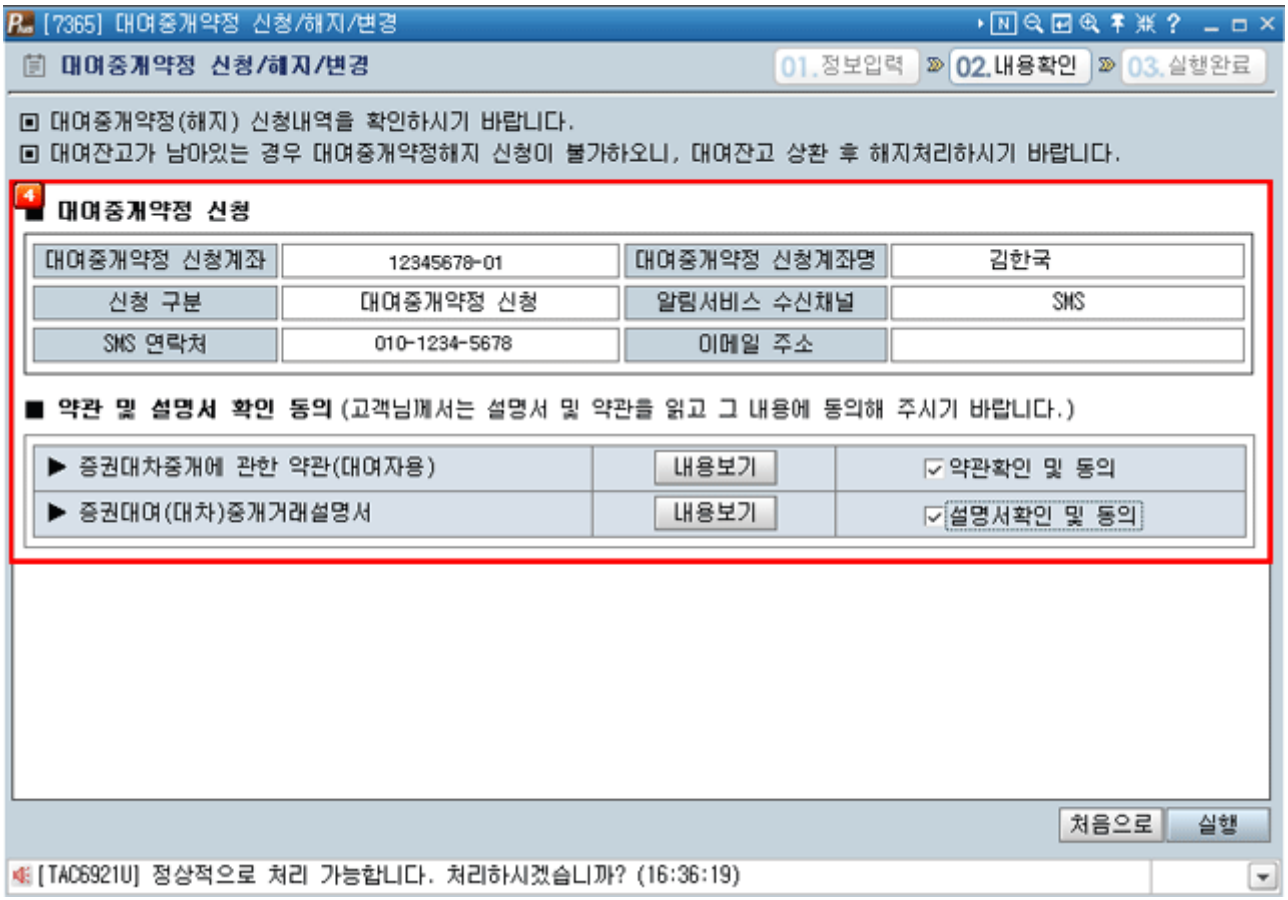

4 대여중개신청 내역을 다시 한번 확인합니다.

› 약관 및 설명서 내용을 확인하신 후 동의에 체크하시고 실행 버튼을 클릭하시기 바랍니다.

› 공인인증서 확인 후 대여중개 신청이 완료되며 실행완료 화면이 나타납니다.

▪ 대여중개약정 신청/해지/변경 실행완료 단계

COPYRIGHT KOREA INVESTMENT & SECURITIES CO.LTD.ALL RIGHTS RESERVED.

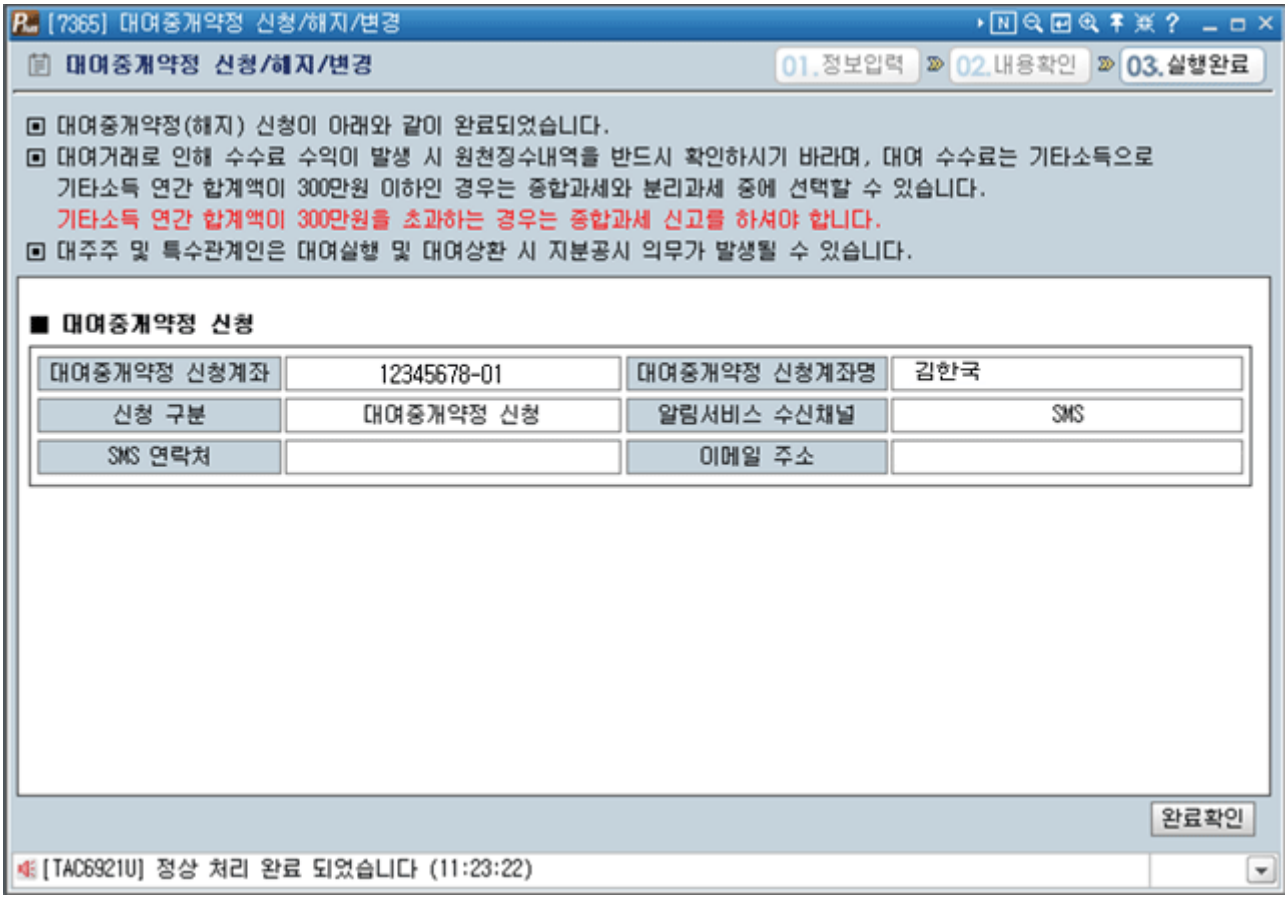

COPYRIGHT KOREA INVESTMENT & SECURITIES CO.LTD.ALL RIGHTS RESERVED.

대여거래 상환 [7367]

1. 화면개요

- 대여잔고에 대하여 상환 신청하는 화면입니다.

2. 화면설명

- 대여거래 상환 신청단계

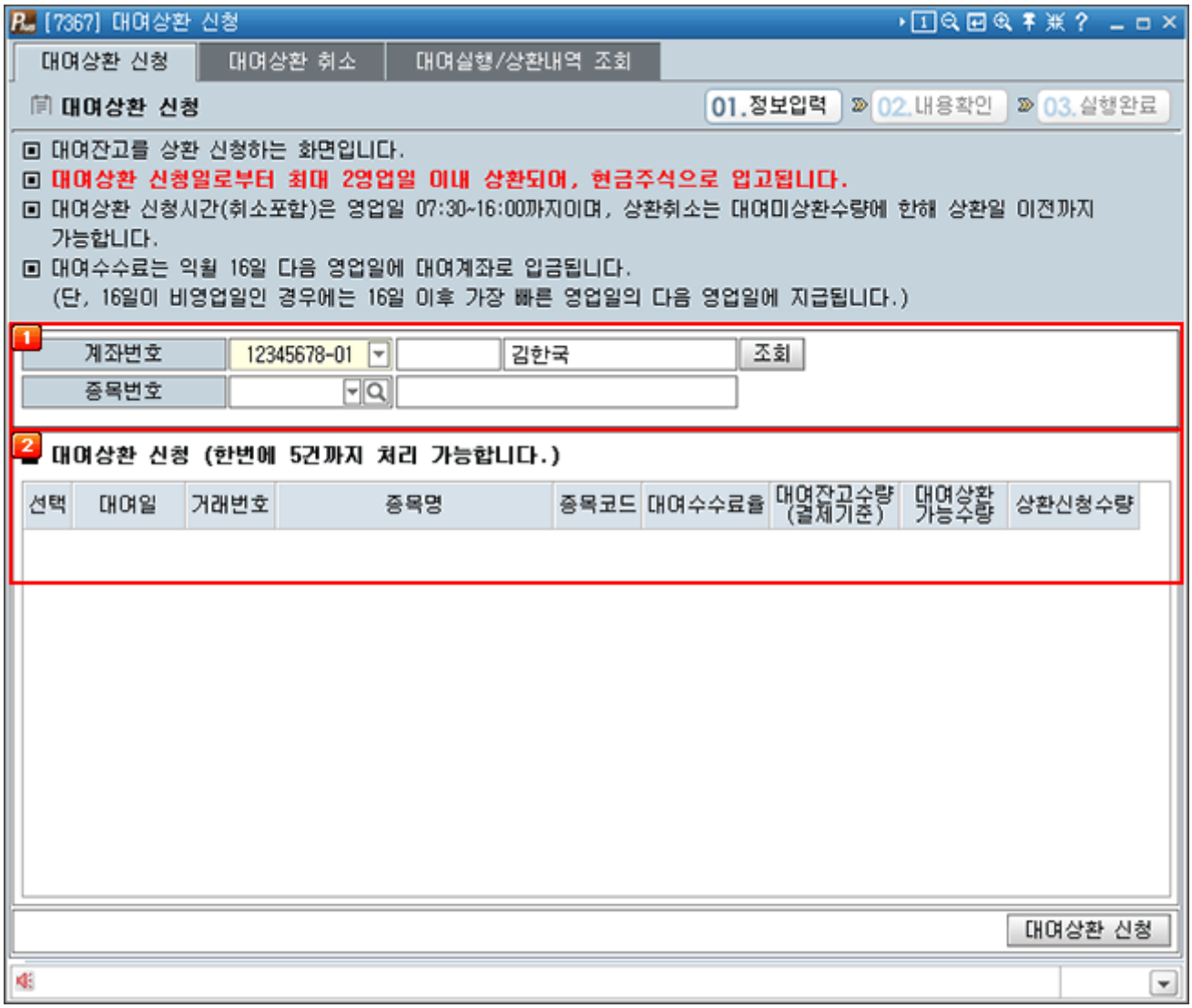

1 신청할 계좌번호를 선택 후 비밀번호를 입력 후 “조회”버튼을 클릭하시면 대여잔고가 조회됩니다.

2 상환할 종목을 선택 후 상환신청수량을 입력하시고 대여상환 신청 버튼을 클릭합니다.
대여거래 상환은 한번에 5건까지 처리 가능합니다.

- 신청 내용확인 단계

COPYRIGHT KOREA INVESTMENT & SECURITIES CO.LTD.ALL RIGHTS RESERVED.

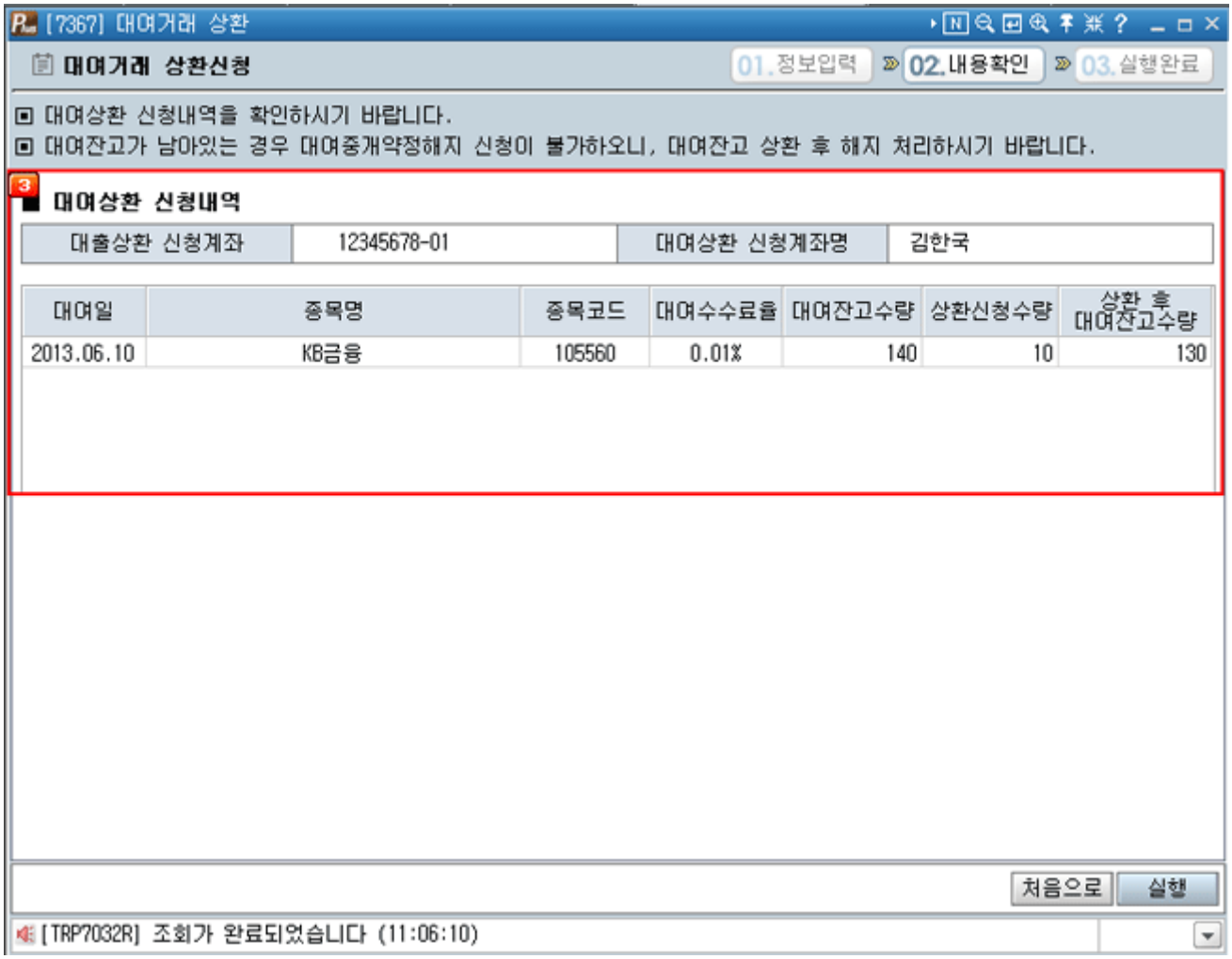

3 신청내역을 확인 하신 후 실행 버튼을 클릭합니다.
공인인증서 확인 후 상환신청이 완료되며 실행완료 화면이 나타납니다.

- 실행완료 단계

COPYRIGHT KOREA INVESTMENT & SECURITIES CO.LTD.ALL RIGHTS RESERVED.

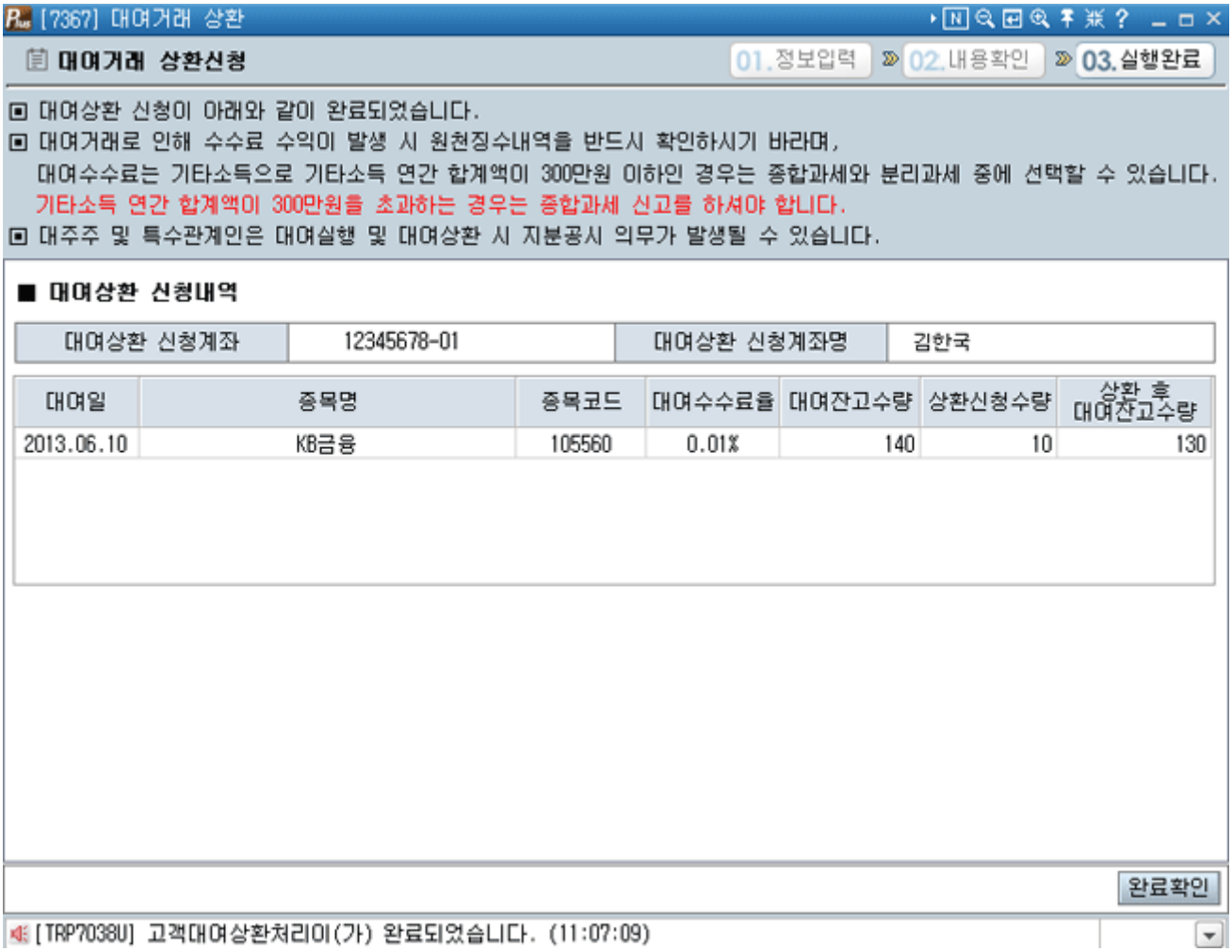

COPYRIGHT KOREA INVESTMENT & SECURITIES CO.LTD.ALL RIGHTS RESERVED.

신용/대출 상환 [7370]

1. 화면개요

- 신용융자, 대출, 대주 및 이자를 상환하는 화면입니다.

2. 화면설명

- 상환 종목선택 단계

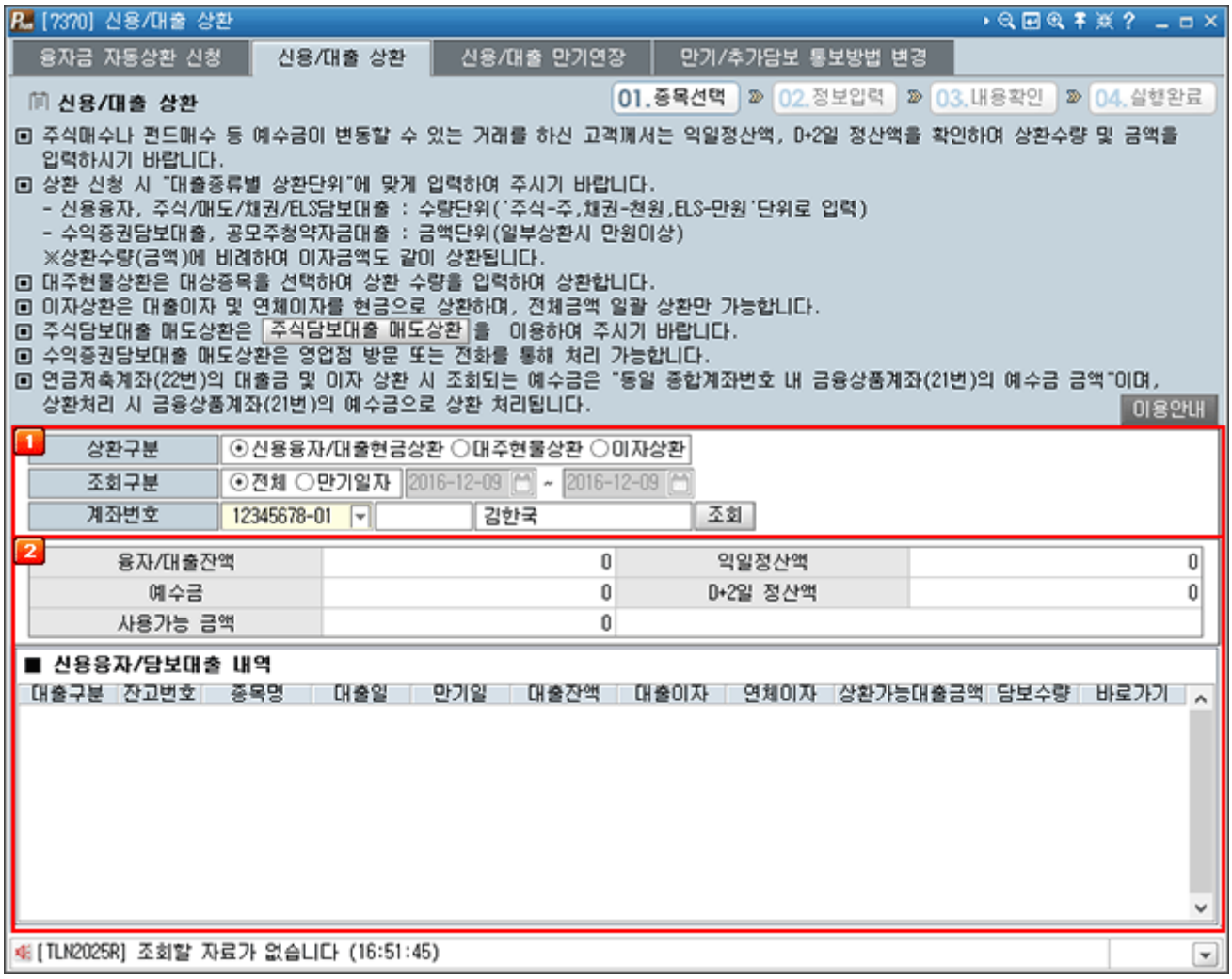

1 상환할 항목 및 신청계좌를 선택한 후 비밀번호를 입력하고 조회합니다.

› 조회구분은 전체, 만기일자 중 선택 가능하며 만기일자 선택 시 입력한 기간에 해당하는 만기일자만 조회됩니다.

2 신용융자/담보대출 내역이 조회됩니다.
상환할 종목을 선택하신 후 바로가기의 “상환” 버튼을 클릭합니다.

- 상환 신청 단계

COPYRIGHT KOREA INVESTMENT & SECURITIES CO.LTD.ALL RIGHTS RESERVED.

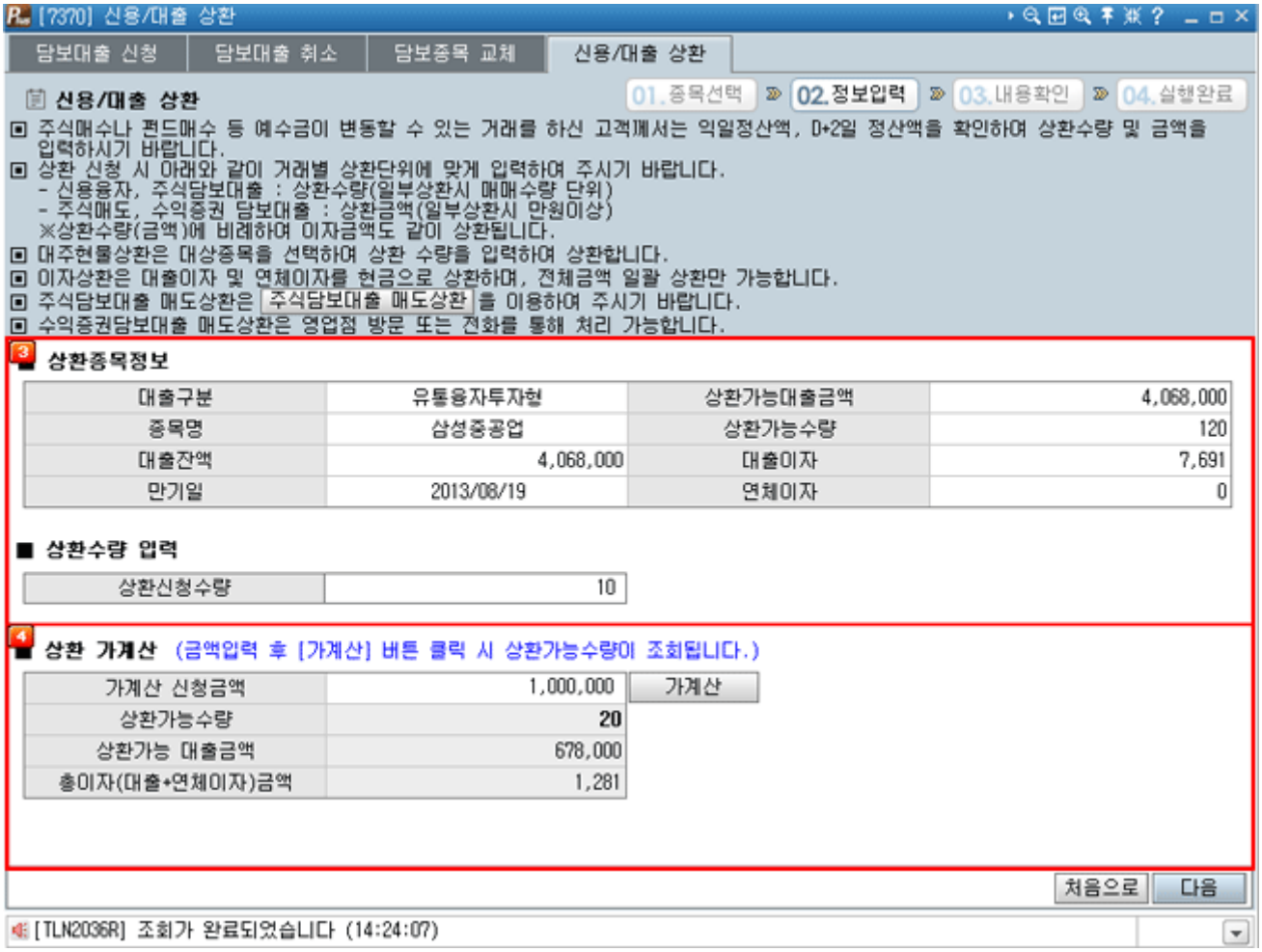

3 상환종목정보를 확인 하신 후 상환신청 수량 또는 금액을 입력합니다.

- 신용융자, 주식담보대출은 수량으로 입력하여 상환 가능하며 일부 상환 시 매매수량단위로 입력가능합니다.
- 주식매도담보대출 및 수익증권담보대출은 금액으로 입력하여 상환 가능하며 일부 상환 시 상환 최소금액은 만원 이상입니다.

4 상환 가계산

- 가계산 신청금액을 입력 후 가계산 버튼 클릭하면 상환가능수량이 조회됩니다.
- 신용융자, 주식담보대출의 경우만 가계산 입력이 가능합니다.

▪ 상환신청 내용확인 단계

COPYRIGHT KOREA INVESTMENT & SECURITIES CO.LTD.ALL RIGHTS RESERVED.



신청내역을 다시 한번 확인하신 후 실행 버튼을 클릭하시기 바랍니다.
공인인증서 확인 후 상환신청이 완료되며 실행완료 화면이 나타납니다.

- 상환 실행완료 단계

COPYRIGHT KOREA INVESTMENT & SECURITIES CO.LTD.ALL RIGHTS RESERVED.

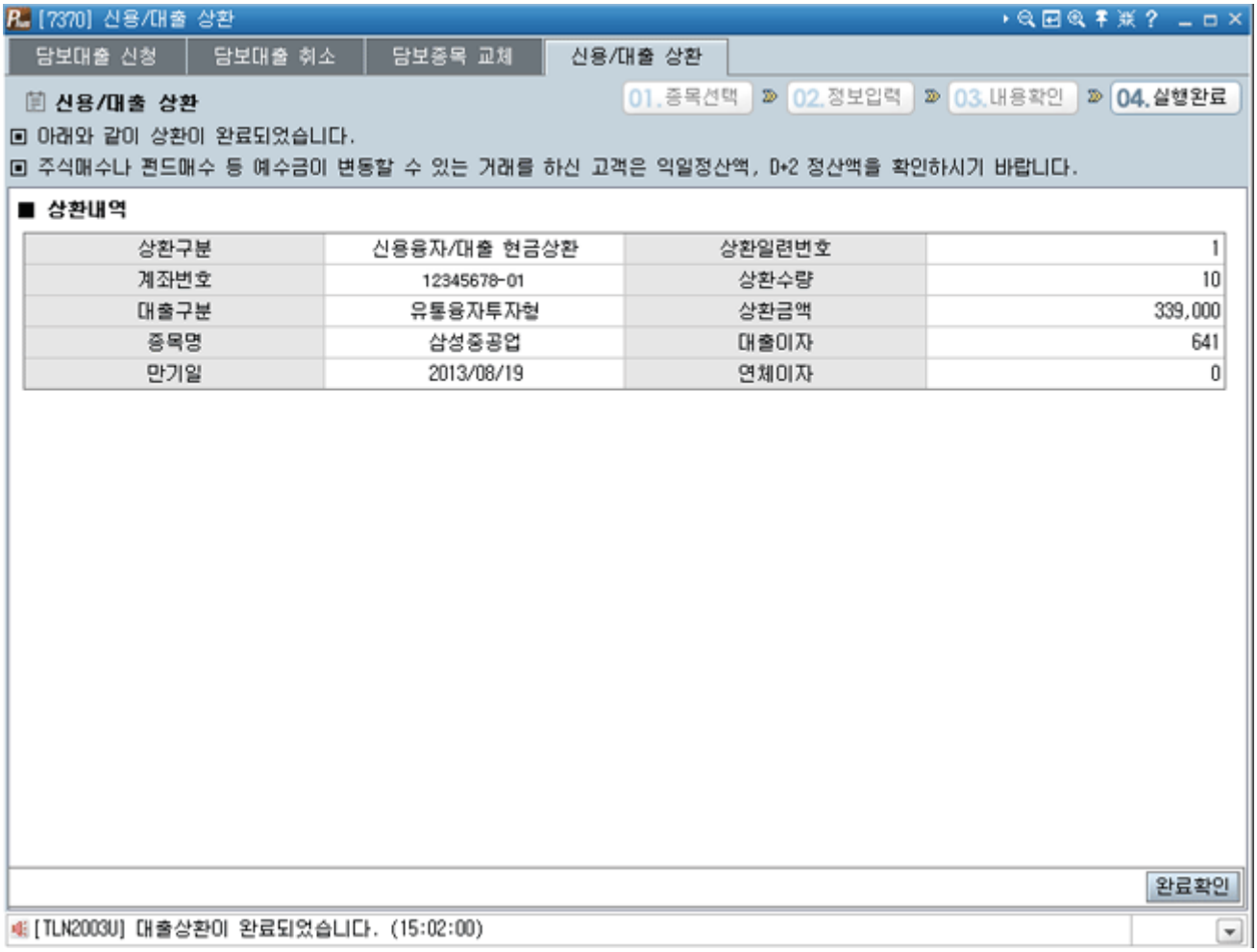

COPYRIGHT KOREA INVESTMENT & SECURITIES CO.LTD.ALL RIGHTS RESERVED.

ELS/DLS 중도상환 신청 [7376]

1. 화면개요

- ELS/DLS 상품을 중도상환 신청하는 화면입니다.
  ※ "중도상환신청 유의사항" 확인 후 신청하시기 바랍니다.

2. 화면설명

1 중도상환신청계좌 및 상품 선택

› 중도상환신청 할 계좌번호 및 상품명 확인 후 중도상환 신청 버튼을 클릭합니다.

› "상품명"을 클릭 시 해당 상품의 공정가액(기준가), 설명서 등 상품정보를 확인할 수 있습니다.

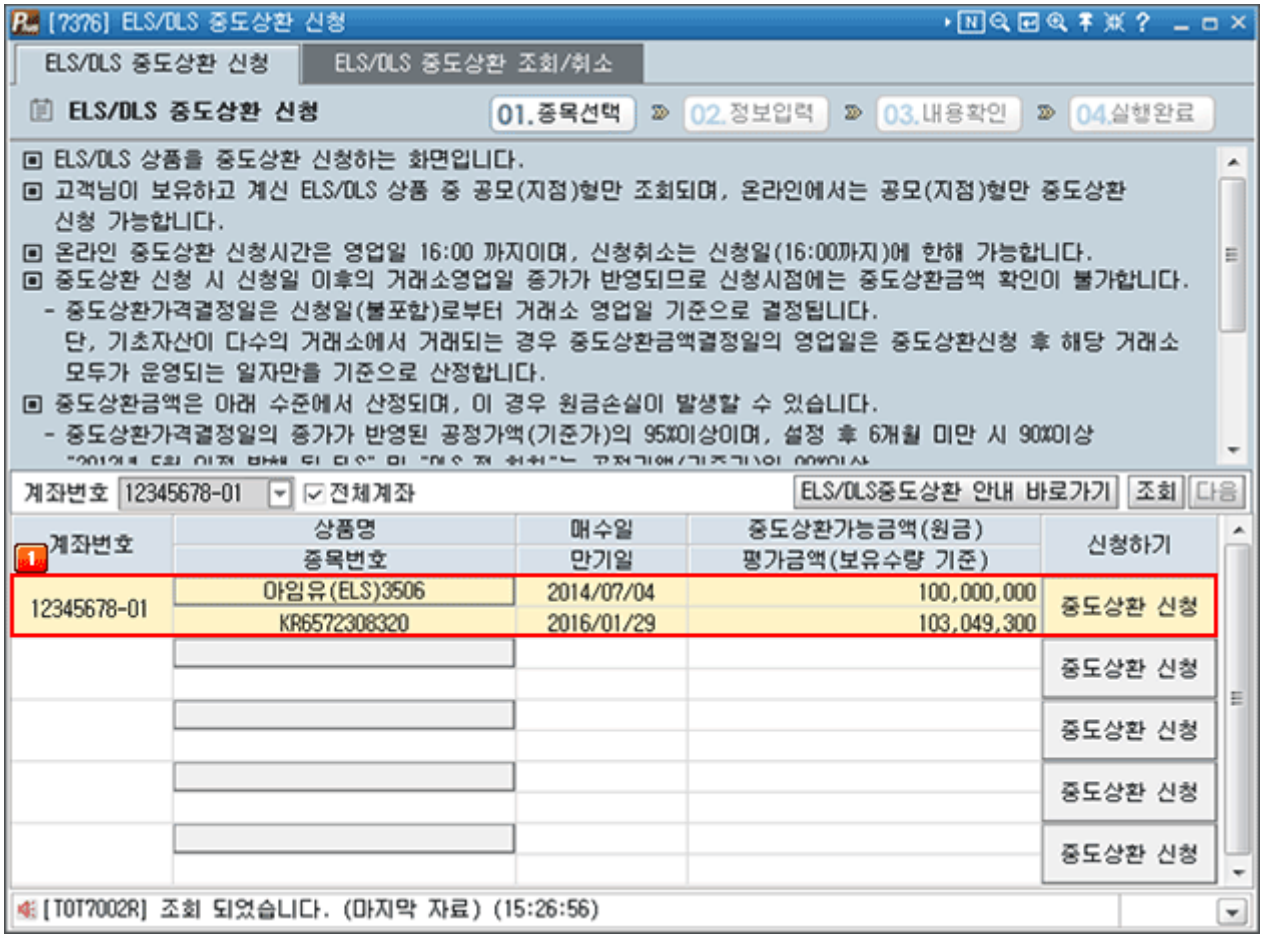

2 중도상환신청 입력

› 비밀번호 및 중도상환신청금액 입력 후 다음단계를 클릭합니다.

COPYRIGHT KOREA INVESTMENT & SECURITIES CO.LTD.ALL RIGHTS RESERVED.

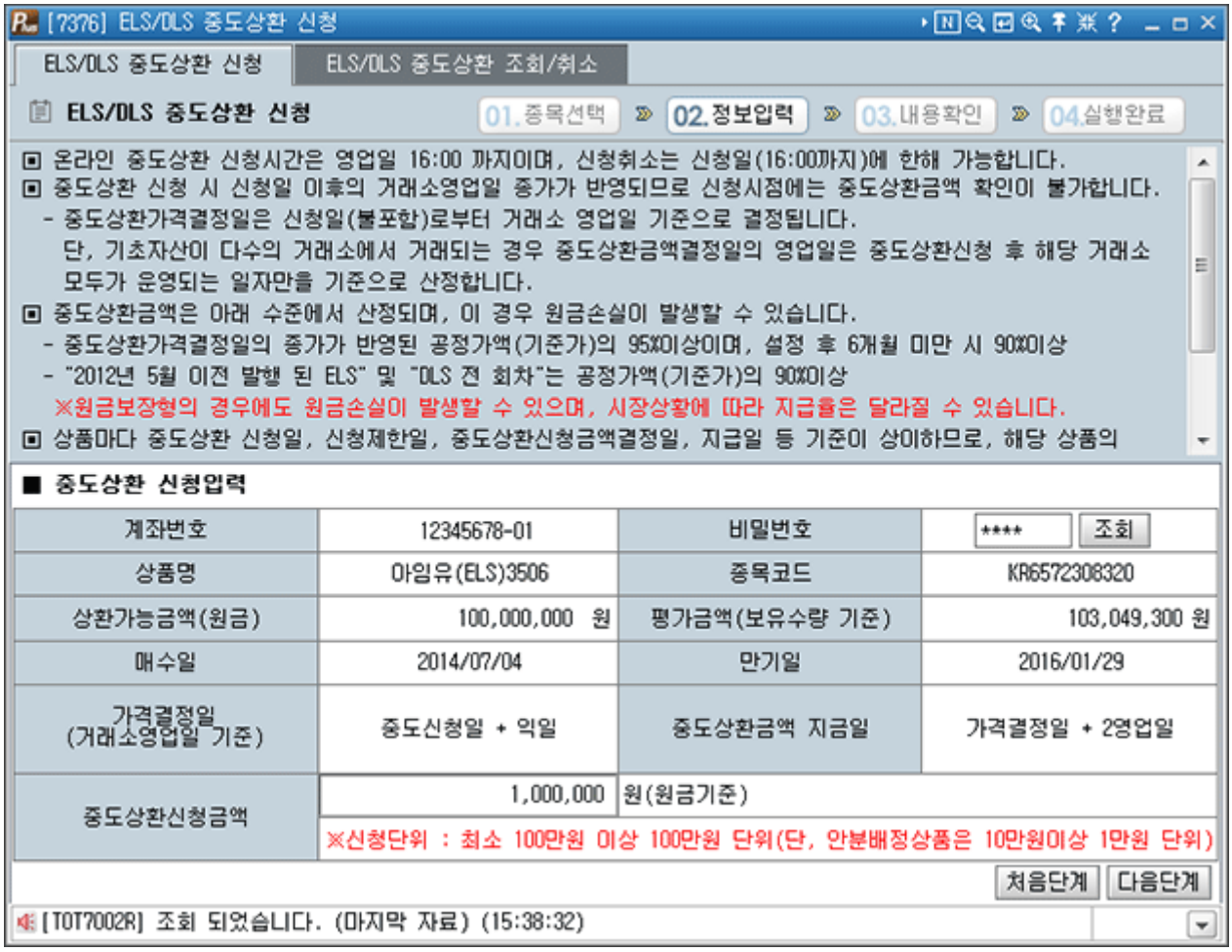

3 중도상환 신청내용 확인

› 입력된 정보로 중도상환 신청을 원하실 경우 실행 버튼을 클릭, 공인인증서 비밀번호 입력하여 중도상환 신청을 실행합니다.

COPYRIGHT KOREA INVESTMENT & SECURITIES CO.LTD.ALL RIGHTS RESERVED.

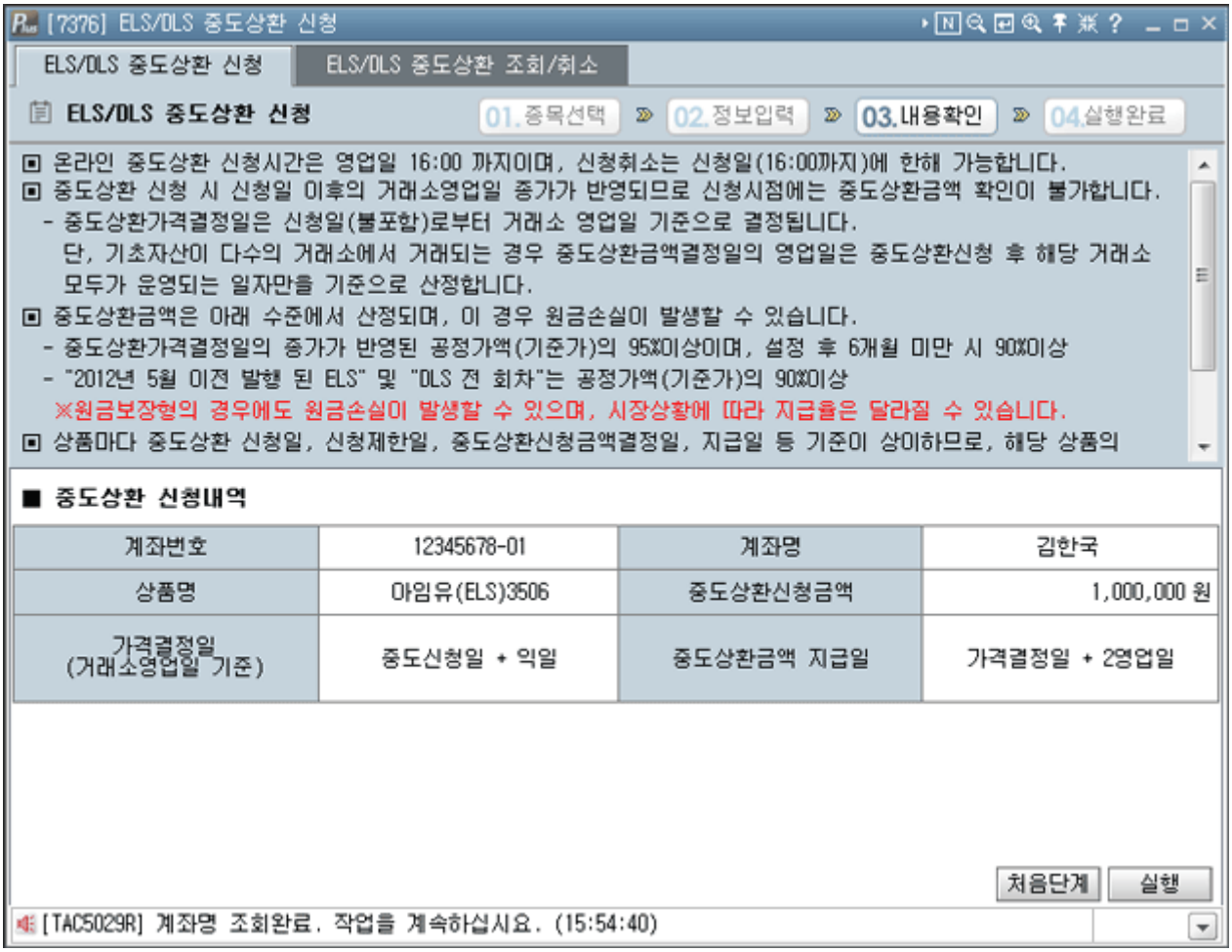

4 중도상환신청 완료 확인

› 중도상환신청 완료 내역을 확인합니다.
※ [ELS/DLS 중도상환 조회/취소]화면에서 중도상환 신청여부를 확인하여 주시기 바랍니다.

COPYRIGHT KOREA INVESTMENT & SECURITIES CO.LTD.ALL RIGHTS RESERVED.

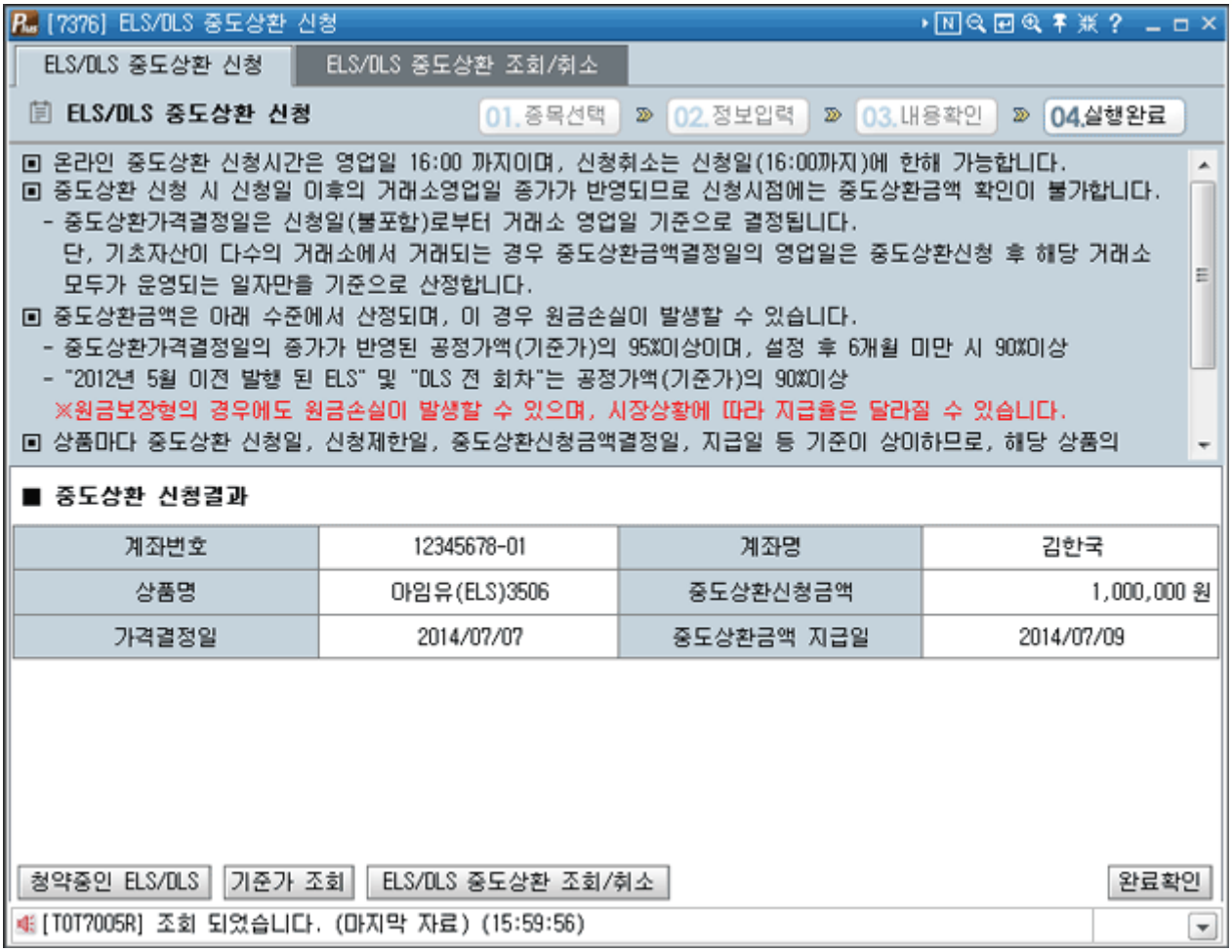

COPYRIGHT KOREA INVESTMENT & SECURITIES CO.LTD.ALL RIGHTS RESERVED.

ELS/DLS 중도상환 조회/취소 [7377]

1. 화면개요

- ELS/DLS 중도상환 신청내역 조회 및 상환신청을 취소하는 화면입니다.

2. 화면설명

1 중도상환 신청내역 조회 및 취소신청 거래 선택

- 취소신청 할 거래를 선택 후 **거래취소** 버튼을 클릭합니다.
- "신청일" 기준으로 신청내역이 조회 되며, 조회기간 및 조회구분(전체/취소완료/지급완료/신청완료)을 선택하여 조회할 수 있습니다.
  ※ 온라인에서 신청한 거래만 취소 가능하며, 온라인 취소가능시간은 신청당일 16:00 까지입니다.

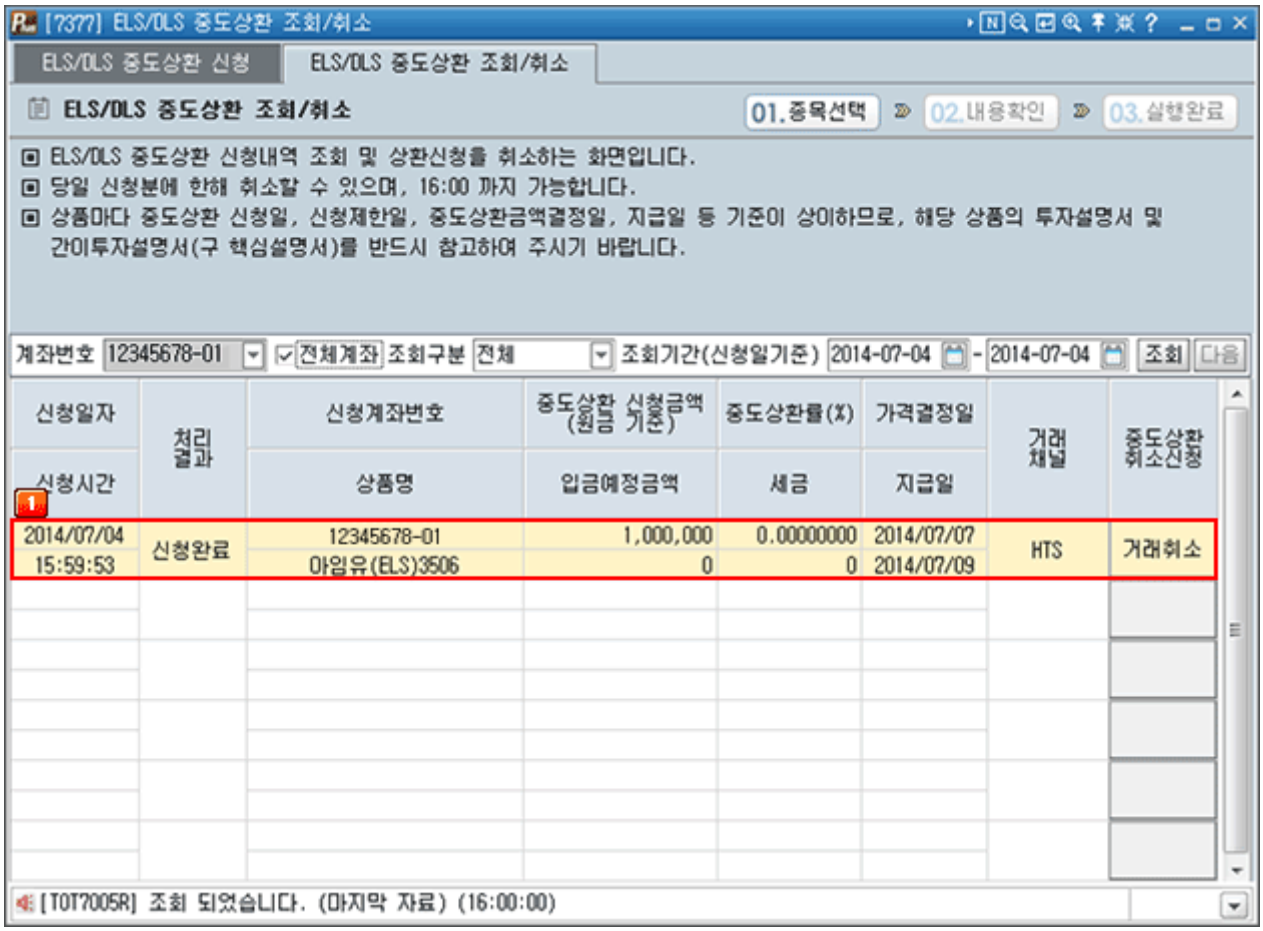

2 중도상환 취소신청 입력

- 취소 신청할 내용 확인 후 취소를 원하실 경우, 비밀번호를 입력 후 버튼을 클릭합니다.
- 공인인증서 비밀번호를 입력하여 취소를 신청합니다.

COPYRIGHT KOREA INVESTMENT & SECURITIES CO.LTD.ALL RIGHTS RESERVED.

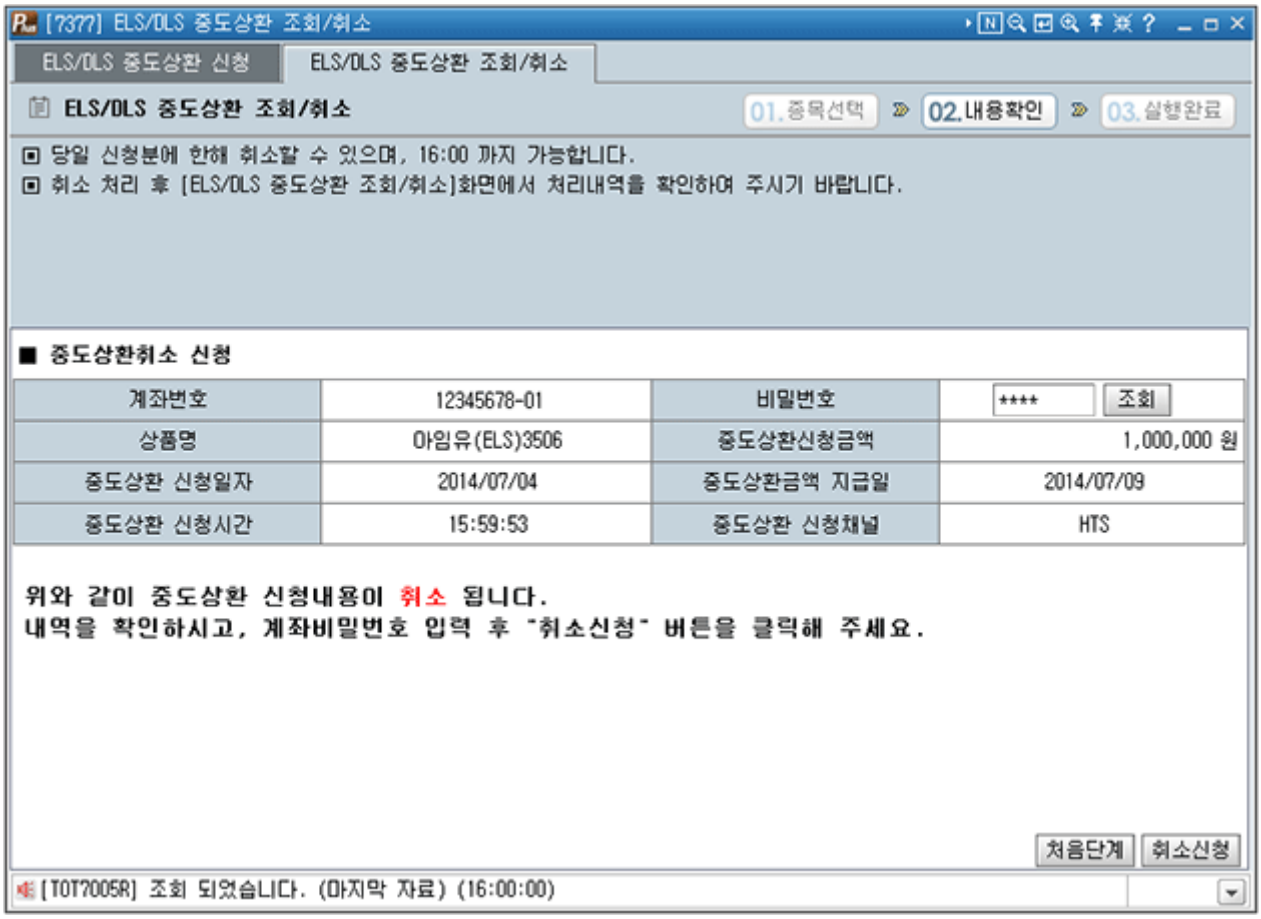

COPYRIGHT KOREA INVESTMENT & SECURITIES CO.,LTD.ALL RIGHTS RESERVED.

3 중도상환 취소신청 완료확인

› 중도상환 취소신청 완료내역을 확인합니다.
※ [ELS/DLS 중도상환 조회/취소]화면에서 중도상환 취소여부를 확인하여 주시기 바랍니다.

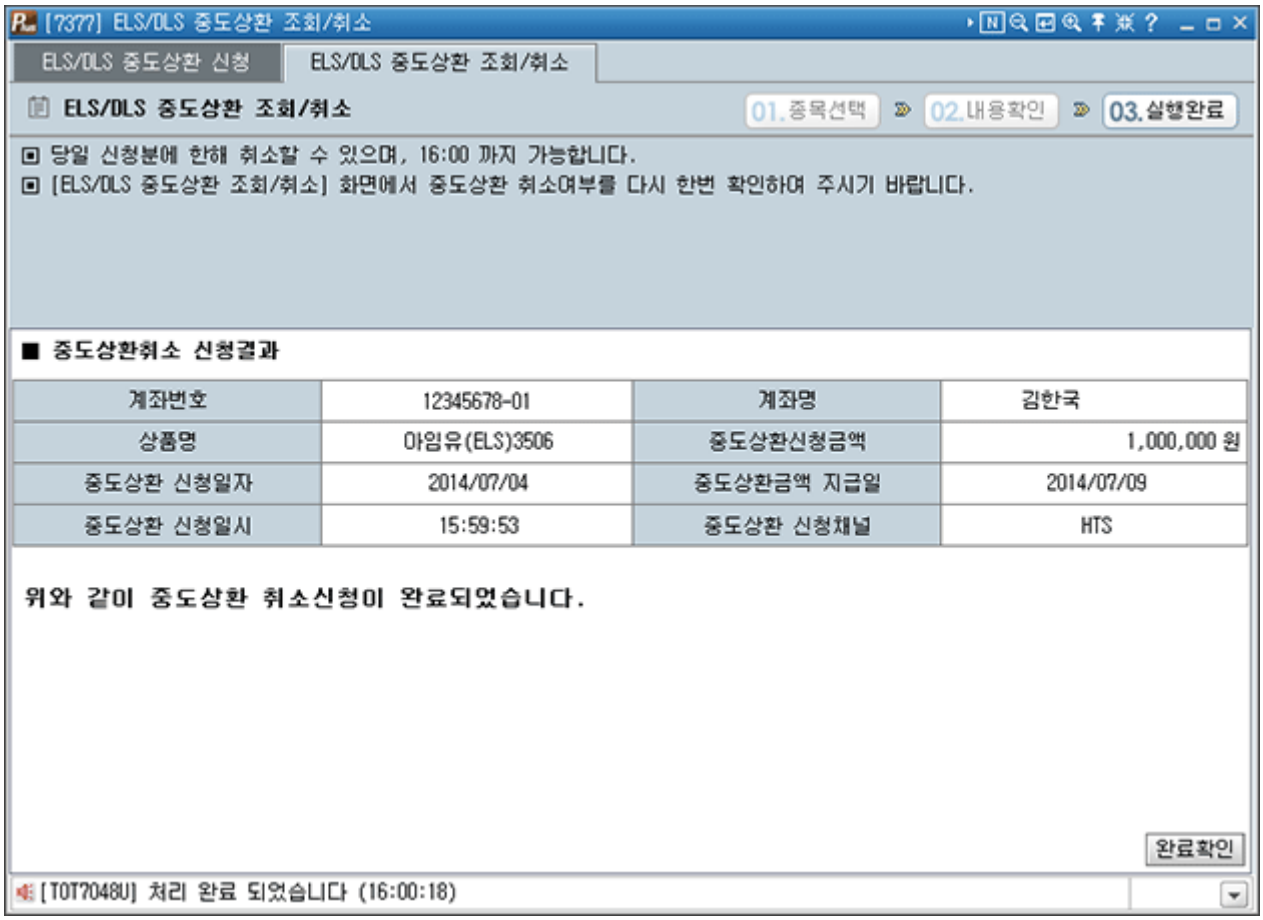

COPYRIGHT KOREA INVESTMENT & SECURITIES CO.LTD.ALL RIGHTS RESERVED.

담보종목 교체 [7380]

1. 화면개요

- 주식담보대출 종목 및 수량을 변경하는 화면입니다.

2. 화면설명

- 담보종목 교체 신청 단계

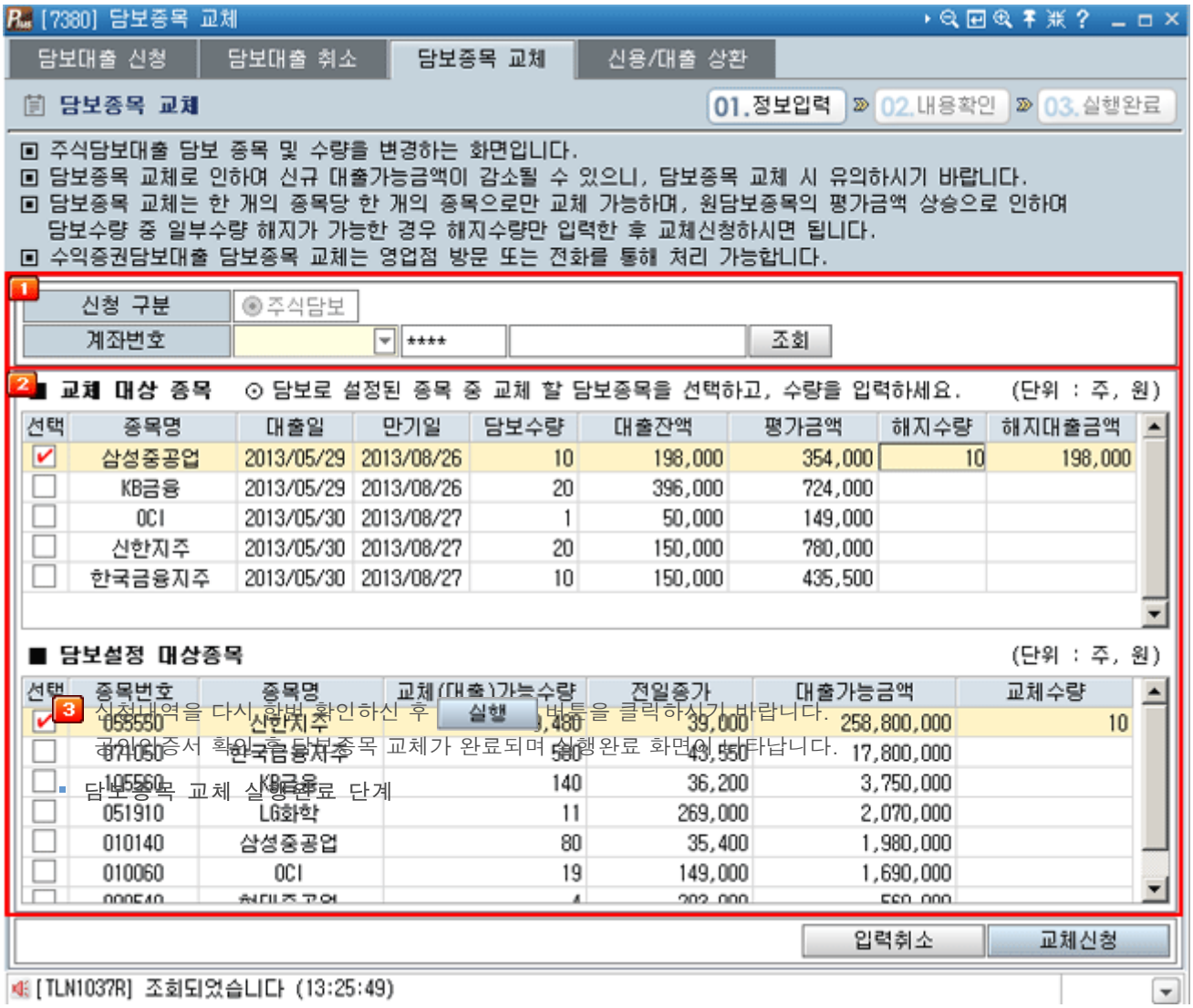

- 담보종목 교체 실행완료 단계

신청내역을 다시 한번 확인하신 후 버튼을 클릭하시기 바랍니다.
공인인증서 확인 후 담보종목 교체가 완료되며 실행완료 화면이 나타납니다.

1 신청계좌를 선택한 후 비밀번호를 입력하고 조회를 합니다.

2 담보대출 교체 대상 종목 및 담보설정 대상종목 현황이 조회됩니다.
교체 대상 종목 중 한 종목을 선택하여 해지 신청수량을 입력하신 후에 담보설정 대상종목 중 교체할 종목을 선택하면 교체수량이 자동으로 조회됩니다. 교체 전/후 내용확인하신 후 교체신청 버튼을 클릭합니다.
담보종목 교체는 한 개의 종목당 한 개의 종목으로만 가능합니다.

- 신청 내용확인 단계

COPYRIGHT KOREA INVESTMENT & SECURITIES CO.LTD.ALL RIGHTS RESERVED.

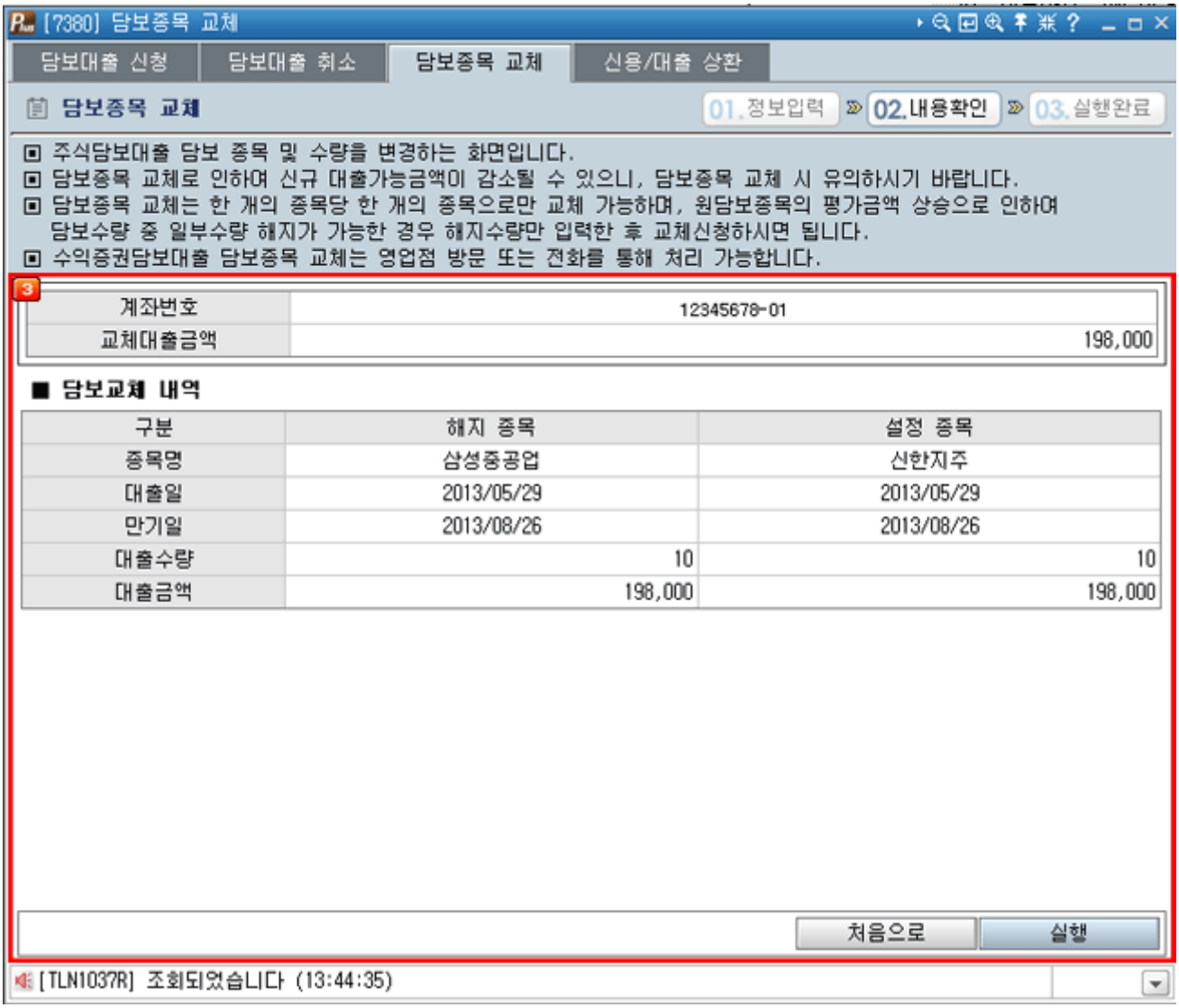

3 신청내역을 다시 한번 확인하신 후 실행 버튼을 클릭하시기 바랍니다.
공인인증서 확인 후 담보종목 교체가 완료되며 실행완료 화면이 나타납니다.

- 담보종목 교체 실행완료 단계

COPYRIGHT KOREA INVESTMENT & SECURITIES CO.LTD.ALL RIGHTS RESERVED.



COPYRIGHT KOREA INVESTMENT & SECURITIES CO.LTD.ALL RIGHTS RESERVED.

신용/대출 현황조회 [7381]

1. 화면개요

- 계좌기준 신용/대출금액 현황을 조회하는 화면입니다.

2. 화면설명

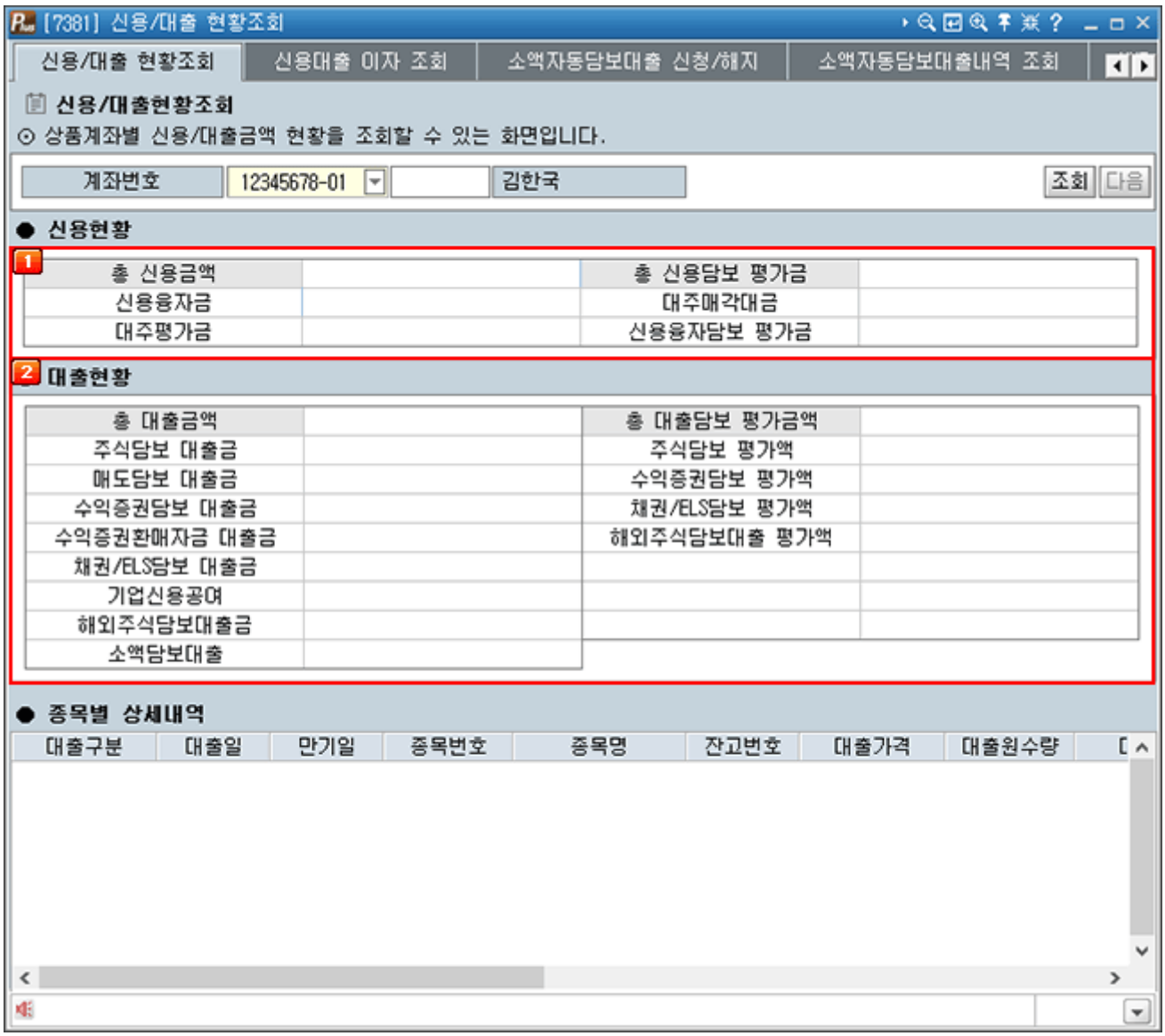

1 신용현황 조회부
신용 유형별 융자금액 및 평가금액이 조회됩니다.

2 대출현황 조회부
대출 유형별 대출금액 및 평가금액이 조회됩니다.

3 대출유형별, 종목별로 상세하게 조회할 수 있습니다.

COPYRIGHT KOREA INVESTMENT & SECURITIES CO.LTD.ALL RIGHTS RESERVED.

원클릭스탁론 매수불가 종목 조회 [7382]

1. 화면개요

- 원클릭스탁론 매수불가 종목을 조회하는 화면입니다.

2. 화면설명



1 조회 버튼을 누르시면 매수불가종목이 종목번호순으로 조회가 됩니다. 해당종목을 추가적으로 확인하시려면 다음 버튼을 누르시면 됩니다.

2 관심종목이 매수불가종목인지를 확인하시려면 종목번호에 종목명 또는 종목코드를 입력하고 조회를 누르시면 됩니다.

3 매수불가사유에 각 해당 종목의 불가원인에 대해서 표시가 됩니다.

COPYRIGHT KOREA INVESTMENT & SECURITIES CO.LTD.ALL RIGHTS RESERVED.

원클릭스탁론 보유불가 종목 조회 [7383]

1. 화면개요

- 원클릭스탁론 보유불가 종목을 조회하는 화면입니다.

2. 화면설명



1 조회 버튼을 누르시면 보유불가종목이 종목번호순으로 조회가 됩니다. 해당종목을 추가적으로 확인하시려면 다음 버튼을 누르시면 됩니다.

2 관심종목이 보유불가종목인지를 확인하시려면 종목번호에 종목명 또는 종목코드를 입력하고 조회를 누르시면 됩니다.

3 보유불가사유에 각 해당 종목의 불가원인에 대해서 표시가 됩니다.

COPYRIGHT KOREA INVESTMENT & SECURITIES CO.LTD.ALL RIGHTS RESERVED.

원클릭스탁론 반대매매 예상 조회 [7384]

1. 화면개요

- 원클릭스탁론 반대매매 예상조회하는 화면입니다.

2. 화면설명

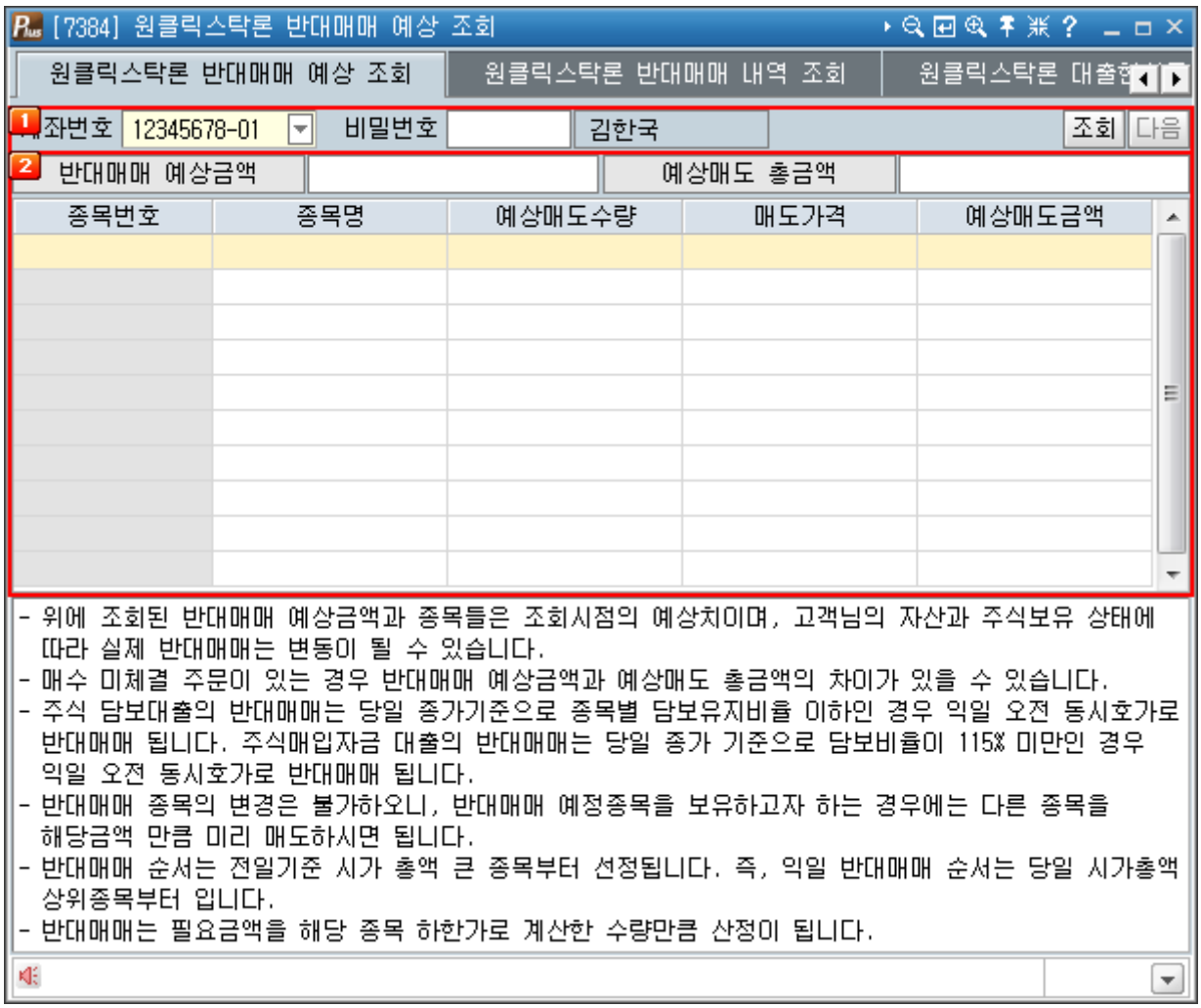

1 해당되는 계좌번호와 비밀번호를 입력하고 조회버튼을 클릭합니다.

2 해당내용이 조회됩니다.

COPYRIGHT KOREA INVESTMENT & SECURITIES CO.LTD.ALL RIGHTS RESERVED.

원클릭스탁론 반대매매 내역 조회 [7385]

1. 화면개요

- 원클릭스탁론 반대매매 내역을 조회하는 화면입니다.

2. 화면설명



1 조회기준 입력

(1) 해당되는 계좌번호와 비밀번호를 입력합니다.

(2) 조회하고자 하는 일자를 선택합니다.

(3) 조회하고자 하는 종목명, 코드번호를 입력하시거나 종목검색기를 선택합니다.

2 해당내용이 조회됩니다.

COPYRIGHT KOREA INVESTMENT & SECURITIES CO.LTD.ALL RIGHTS RESERVED.

원클릭스탁론 대출현황 조회 [7386]

1. 화면개요

- 원클릭스탁론 대출현황을 조회하는 화면입니다.

2. 화면설명

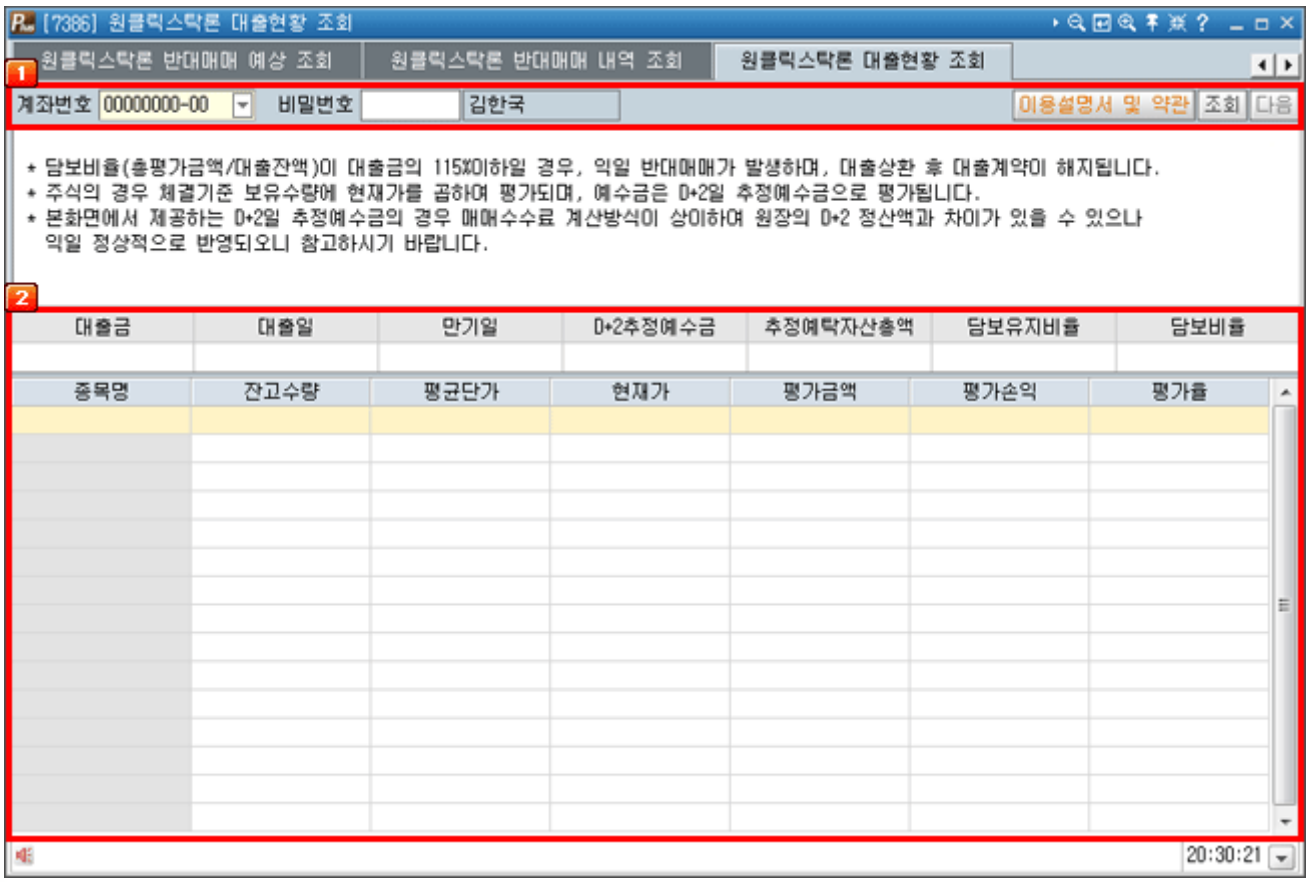

1 해당되는 계좌번호와 비밀번호를 입력합니다.

2 해당내용이 조회됩니다.

COPYRIGHT KOREA INVESTMENT & SECURITIES CO.LTD.ALL RIGHTS RESERVED.

신용대출 이자 조회 [7388]

1. 화면개요

- 신용/대출거래에 대한 이자가 계산되어 조회할 수 있는 화면입니다.

2. 화면설명

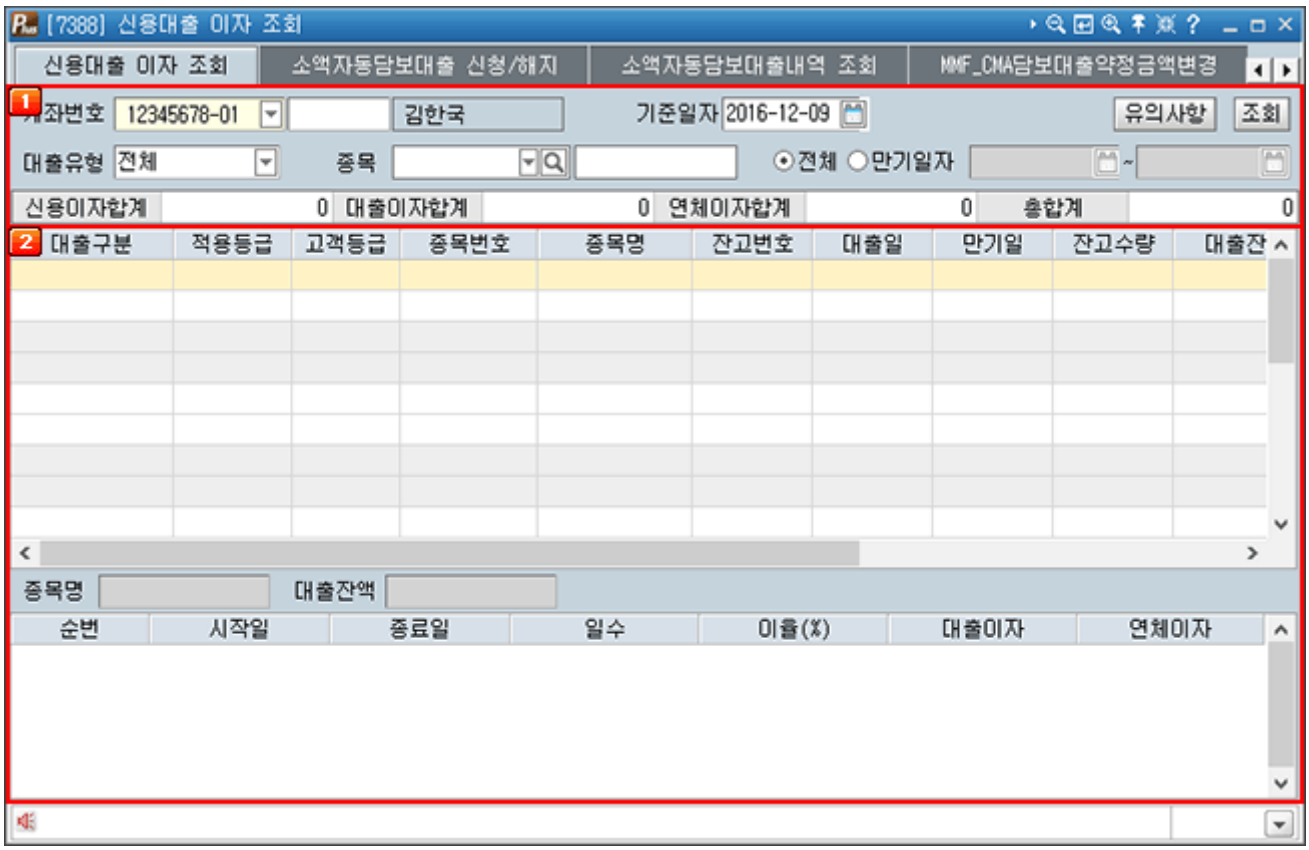

1 조회

계좌번호, 계좌비밀번호 입력 및 기준일자를 선택 후 조회 버튼을 클릭하시면 기준일자의 신용이자, 대출이자의 합계가 조회됩니다.

2 신용/대출 내역

신용/대출 이용 종목에 대해 항목별로 자료가 조회됩니다.
(해당종목을 더블클릭 하시면 상세내역이 조회됩니다.)

COPYRIGHT KOREA INVESTMENT & SECURITIES CO.LTD.ALL RIGHTS RESERVED.

소액자동담보대출 신청/해지 [7389]

1. 화면개요

- 소액자동담보대출을 신청 및 해지할 수 있는 화면입니다.

2. 화면설명

- 소액자동담보대출 신청/해지 신청단계

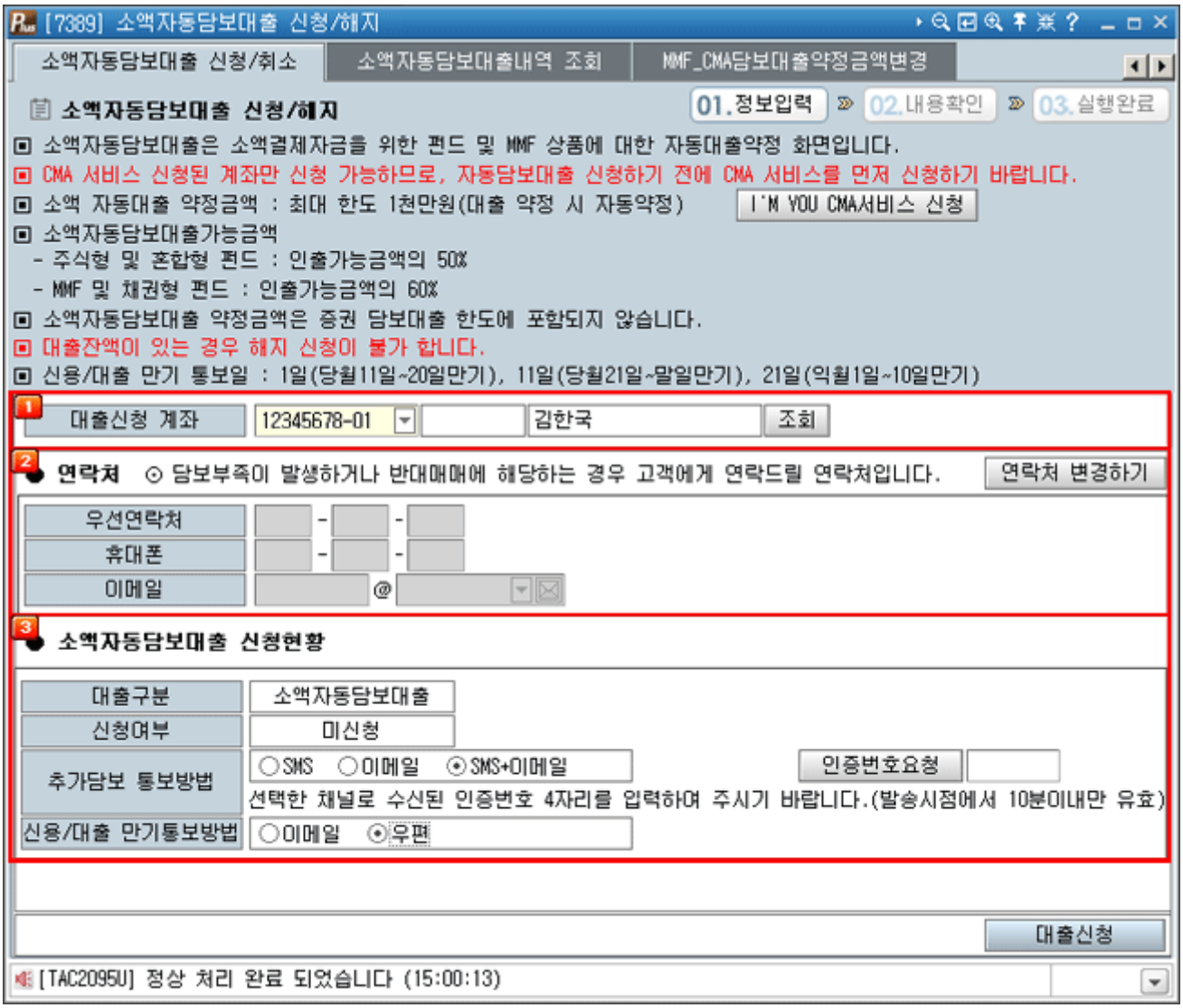

1 신청계좌를 선택한 후 비밀번호를 입력하고 조회를 합니다.

2 현재 등록되어 있는 연락처를 확인하시고 수정이 필요하시면 연락처 변경하기 를 클릭하시어 변경하시기 바랍니다.

3 소액자동담보대출 신청현황

- 추가담보 통보방법의 수신채널을 선택하신 후 인증번호 요청 버튼을 클릭하여 수신한 인증번호를 입력합니다. (담보대출 신청 시에만 인증번호를 요청합니다)
- 해당 내용 입력 및 확인 후 대출신청 또는 해지신청 버튼을 클릭합니다.

COPYRIGHT KOREA INVESTMENT & SECURITIES CO.LTD.ALL RIGHTS RESERVED.

- 신청 내용확인 단계

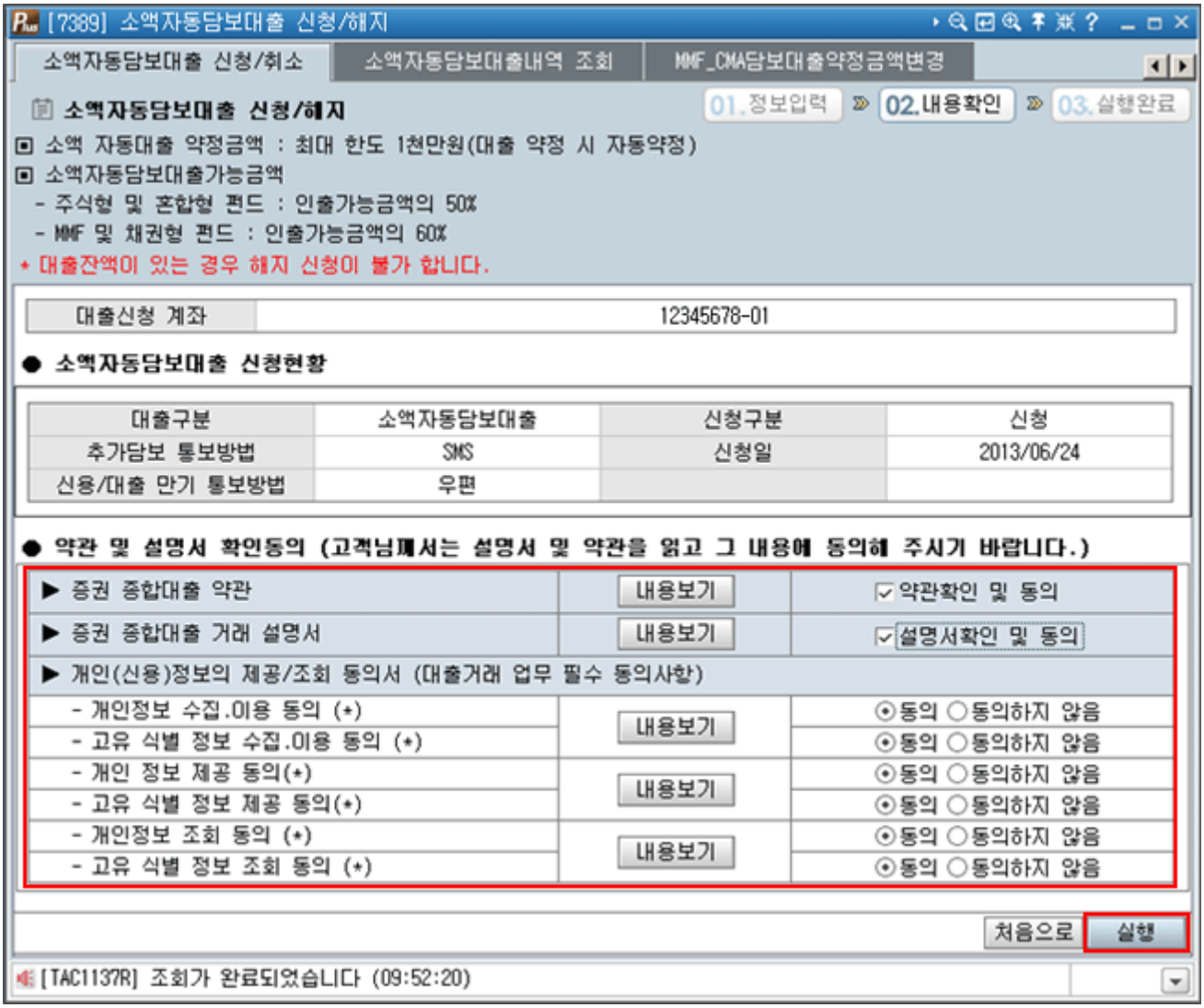

  - 약관 및 설명서 확인동의 후 실행 버튼을 클릭합니다.
  - 공인인증서 확인 후 신청/해지 신청이 완료되며 실행완료 화면이 나타납니다.

- 실행완료 단계

COPYRIGHT KOREA INVESTMENT & SECURITIES CO.LTD.ALL RIGHTS RESERVED.

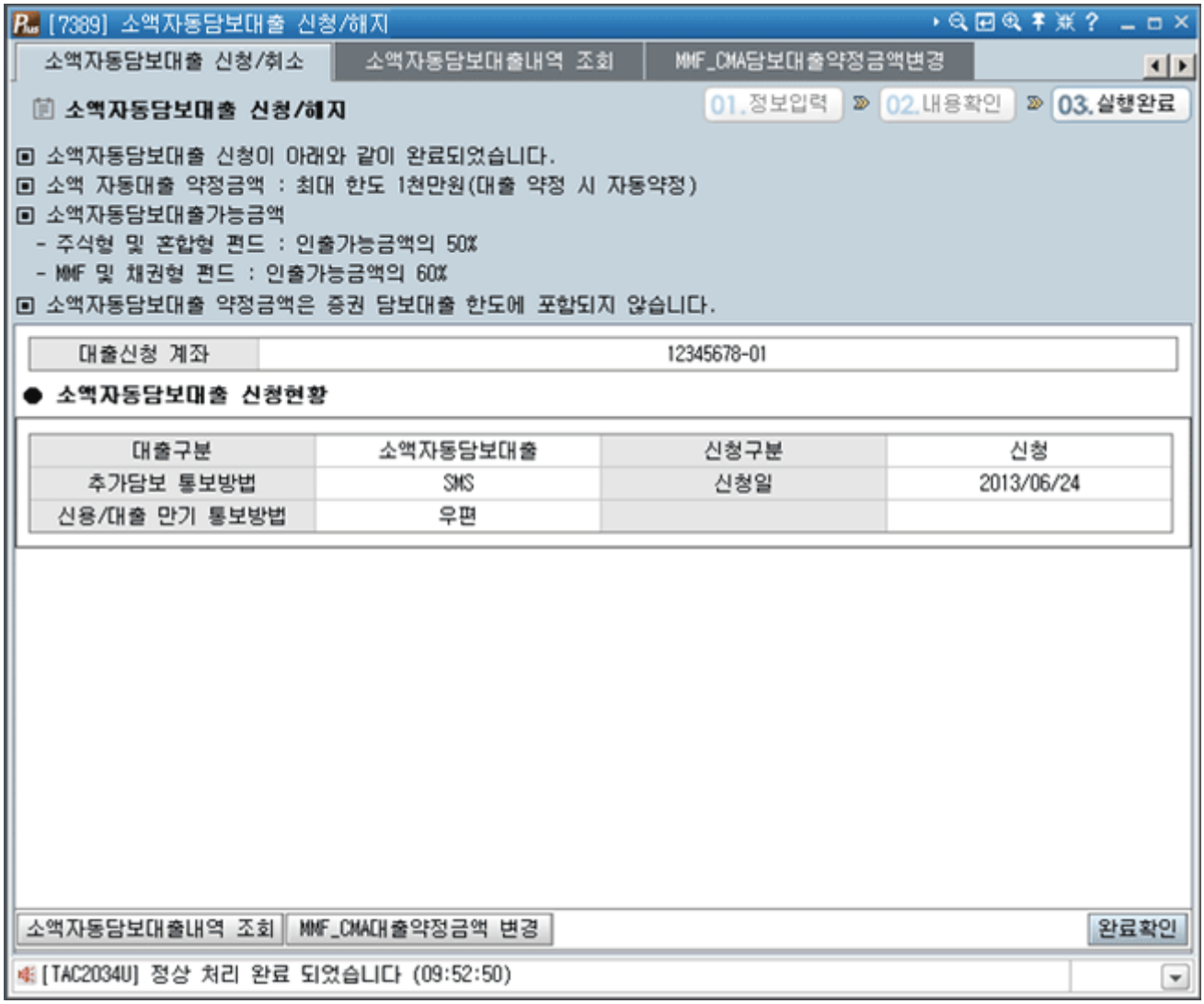

COPYRIGHT KOREA INVESTMENT & SECURITIES CO.,LTD.ALL RIGHTS RESERVED.

신용거래 신청 [7390]

1. 화면개요

- 신용거래 약정을 할 수 있는 화면입니다.

2. 화면설명

- 신용거래 신청 단계

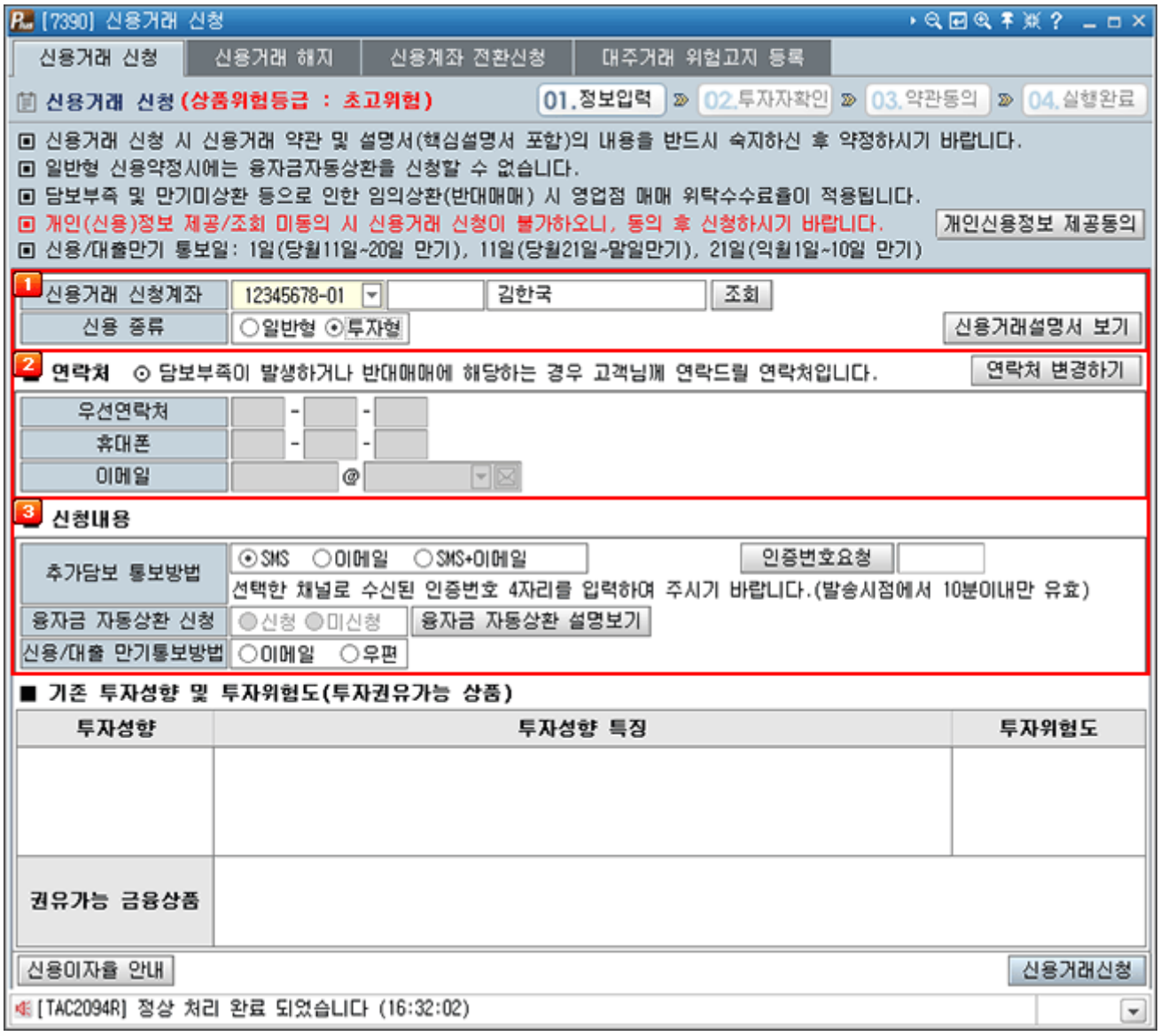

1 신청할 신용 종류 및 신청계좌를 선택한 후 비밀번호를 입력하고 조회를 합니다.

2 현재 등록되어있는 연락처를 확인하시고 수정이 필요하시면 “연락처 변경하기”를 클릭하시어 변경하시기 바랍니다.

3 등록할 추가담보통보 수신채널을 선택하신 후 “인증번호요청” 버튼을 클릭하여 수신한 인증번호를 입력합니다.

› 신용 종류를 ‘투자형’으로 선택하신 경우 “융자금 자동상환 설명보기”를 필독하신 후 “신청”, “미신청”을 선택한후에 “신용거래신청” 버튼을 클릭합니다.

COPYRIGHT KOREA INVESTMENT & SECURITIES CO.LTD.ALL RIGHTS RESERVED.

- 신청 내용확인 단계

4 신용거래 신청내역을 다시 한번 확인합니다.

- 약관 및 설명서 내용을 확인하신 후 동의에 체크 하시고 “실행” 버튼을 클릭하시기 바랍니다.
- 공인인증서 확인 후 신용거래 신청이 완료되며 실행완료 화면이 나타납니다.

- 신용거래 신청 실행완료 단계

COPYRIGHT KOREA INVESTMENT & SECURITIES CO.LTD.ALL RIGHTS RESERVED.

신용거래 해지 [7391]

1. 화면개요

- 신용거래 약정 해지 및 해지 취소를 하는 화면입니다.

2. 화면설명

- 신용거래 해지-1단계 정보입력

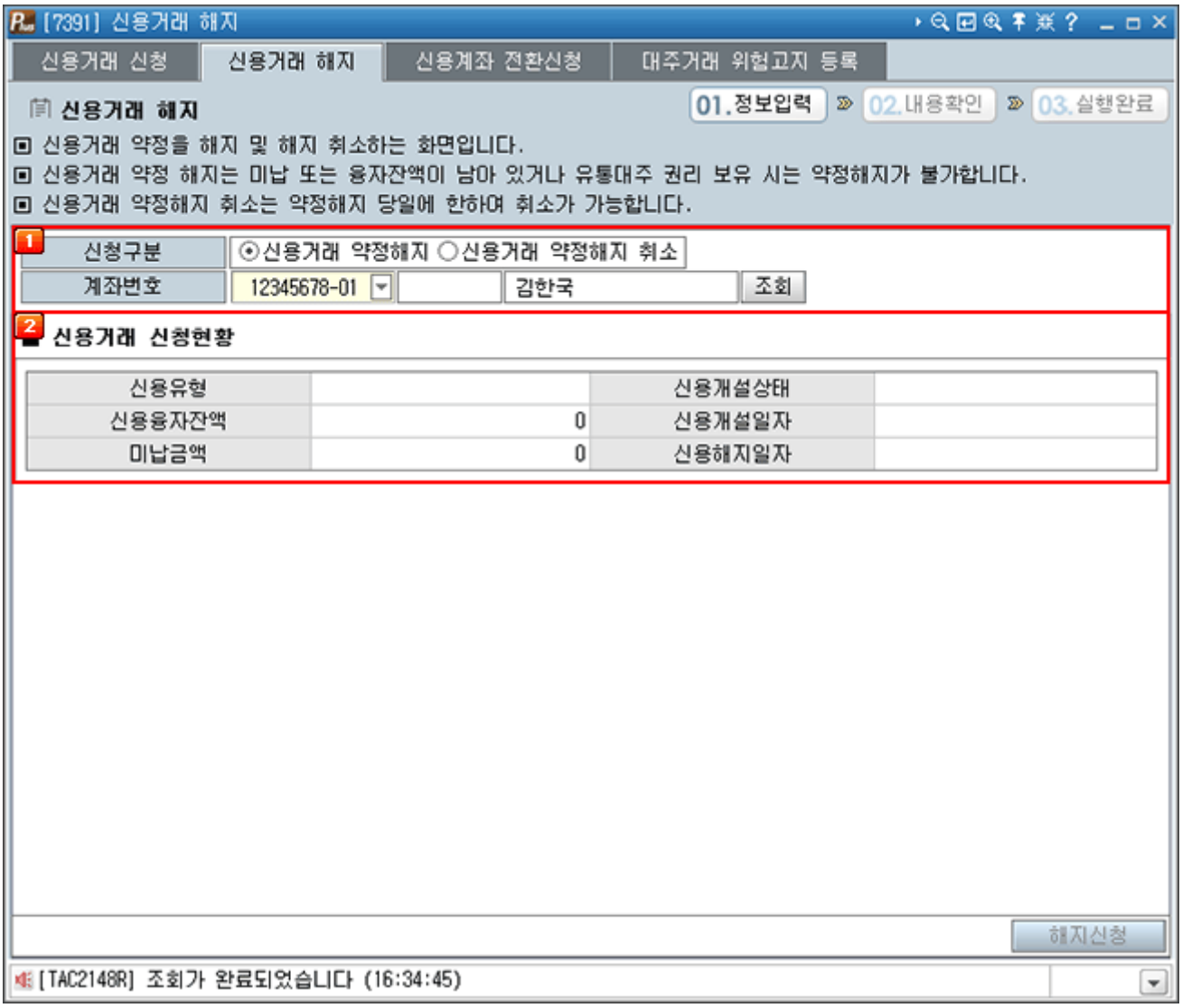

1 처리하실 신청구분과 계좌번호를 선택한 후 비밀번호 입력하여 "조회" 버튼을 클릭합니다.

2 신용거래 신청현황

- 신용거래 신청상태가 조회 됩니다. “해지신청” 또는 “취소신청” 버튼을 클릭하면, 내용확인 단계로 이동됩니다.
- 융자금 잔액 및 신용이자 미납금액이 남아 있거나 유통대주 권리 보유 시에는 약정 해지 불가합니다.
- 신용거래 약정해지 취소는 신용거래 해지 당일에 한하여 취소가 가능합니다.

COPYRIGHT KOREA INVESTMENT & SECURITIES CO.LTD.ALL RIGHTS RESERVED.

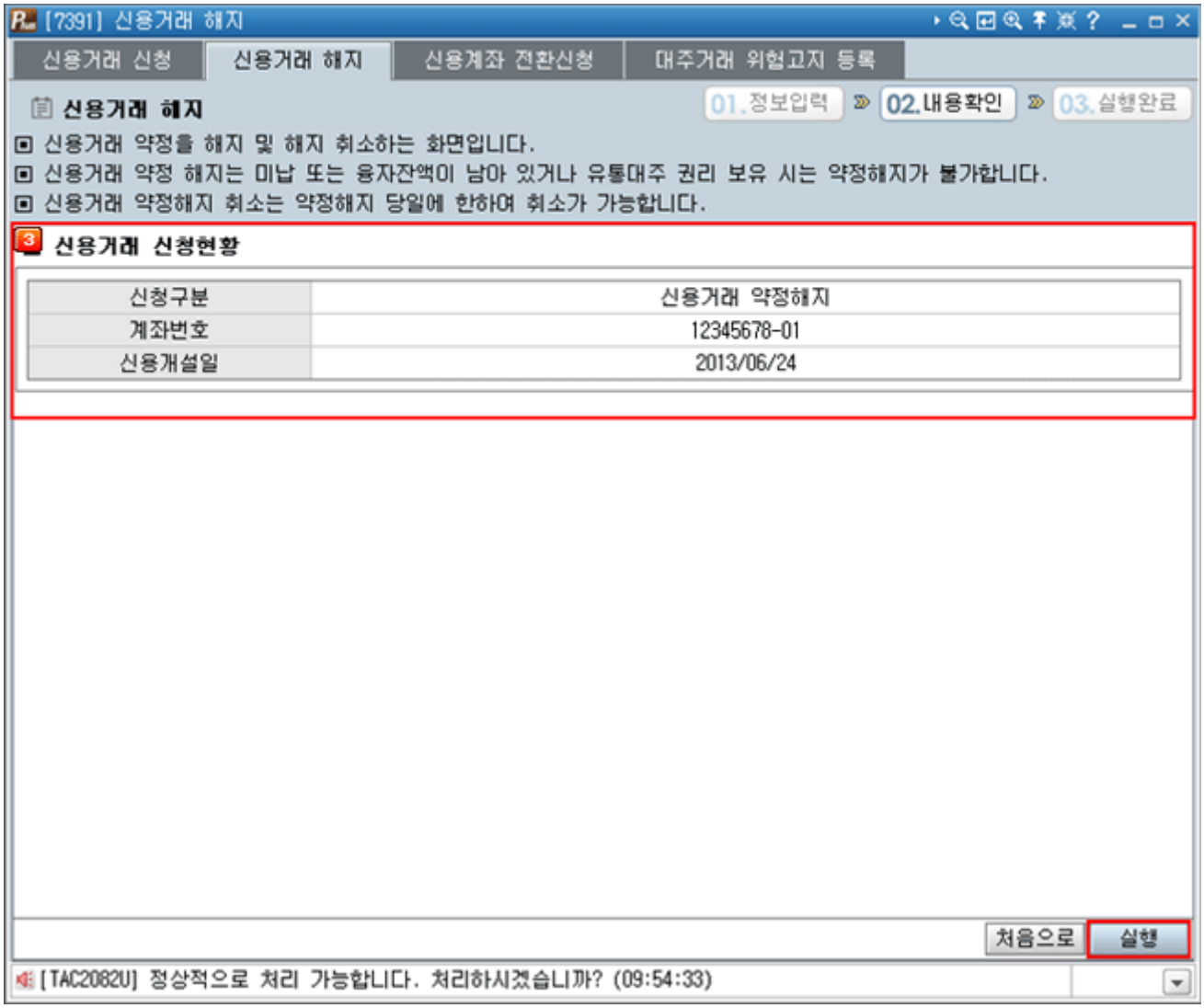

3 입력내용을 다시 한번 확인하신 후 “실행” 버튼을 클릭하시기 바랍니다.
공인인증서 검증 후 신용거래 해지(또는 약정해지 취소)가 완료되며 실행완료 화면이 나타납니다.

- 신용거래 해지-3단계 실행완료

COPYRIGHT KOREA INVESTMENT & SECURITIES CO.LTD.ALL RIGHTS RESERVED.

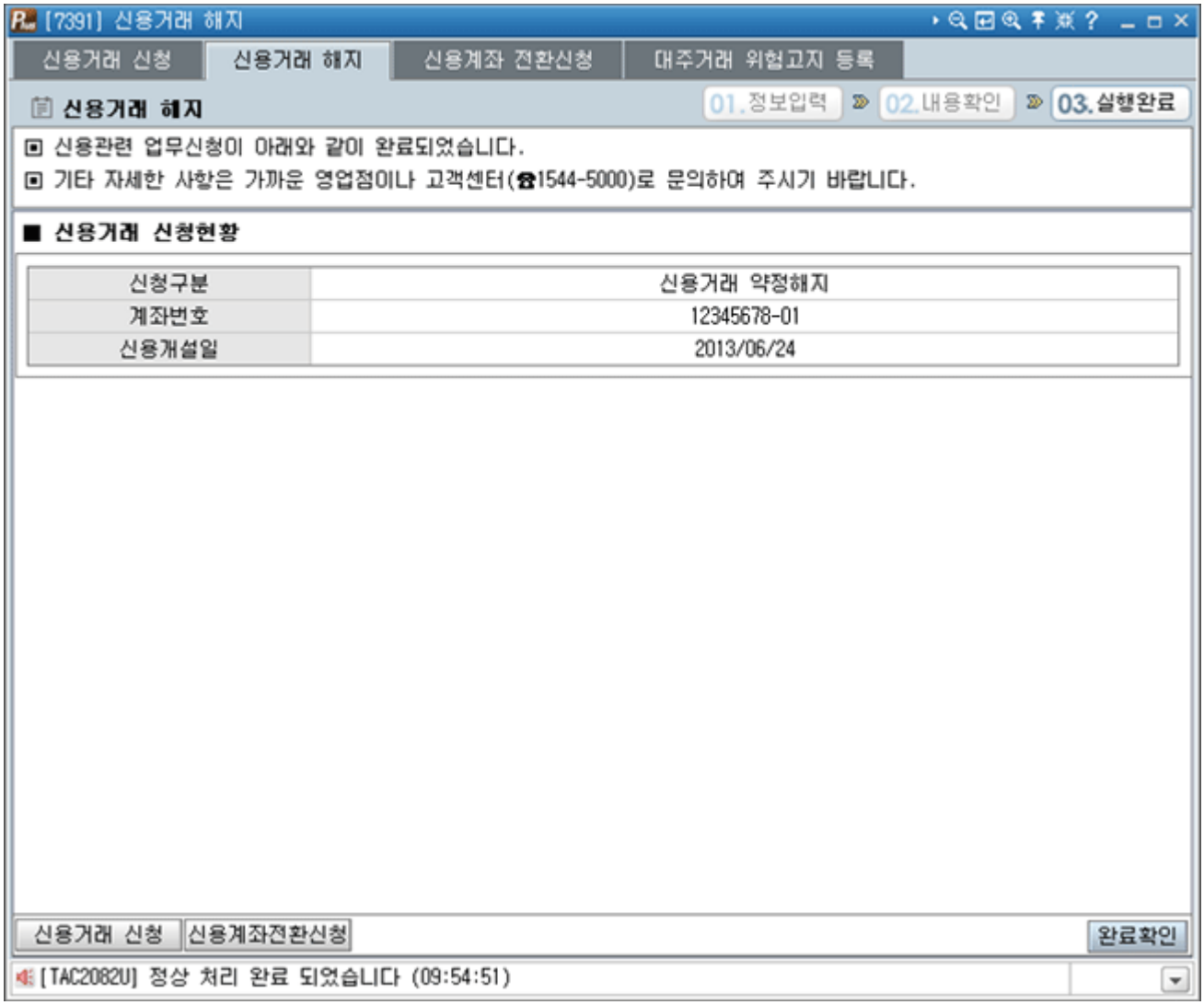

COPYRIGHT KOREA INVESTMENT & SECURITIES CO.LTD.ALL RIGHTS RESERVED.

신용계좌 전환신청 [7392]

1. 화면개요

- 신용구분을 일반형, 투자형을 서로 전환 신청하는 화면입니다.

2. 화면설명

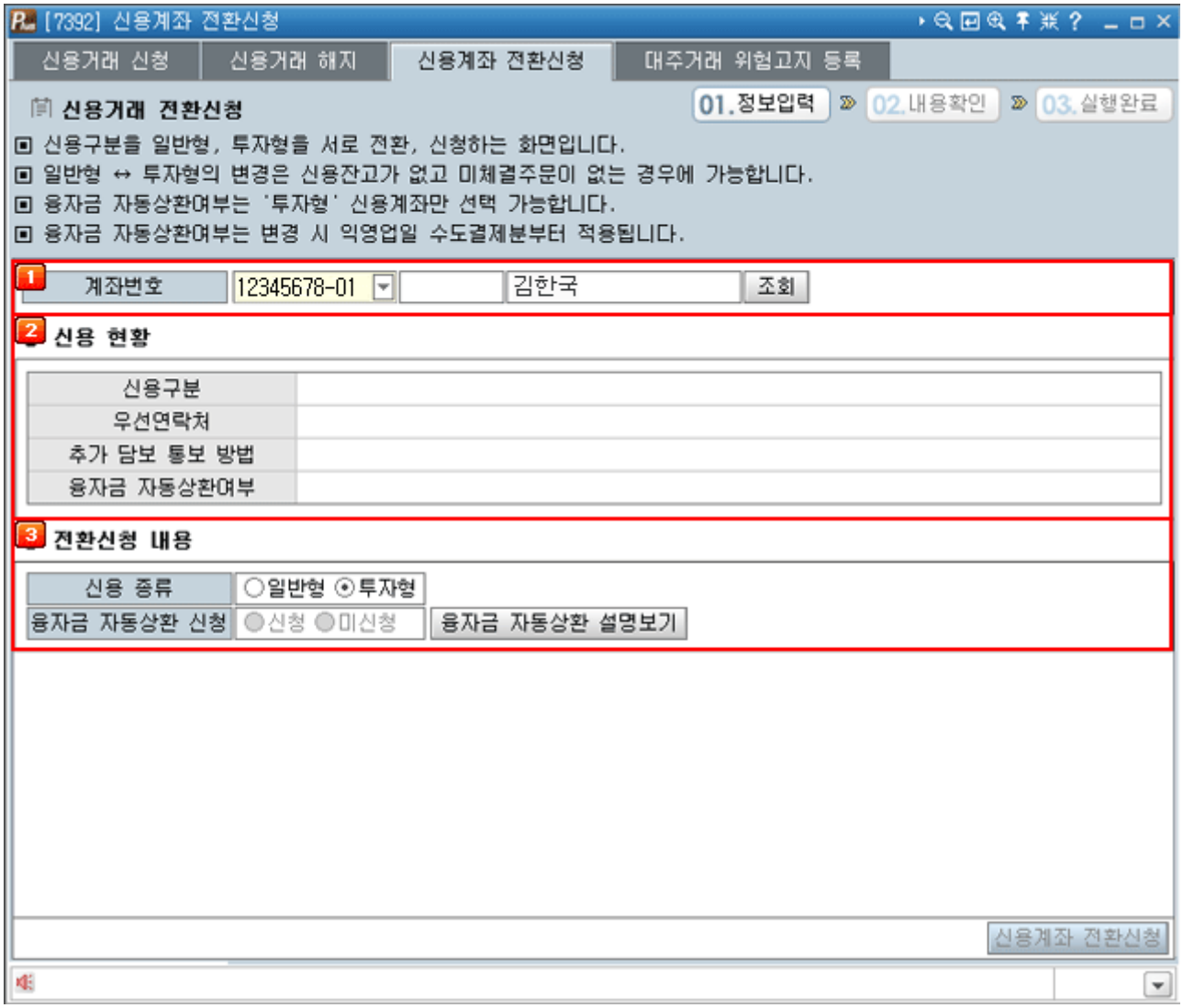

- 신용계좌 전환신청 단계

1 신청계좌를 선택한 후 비밀번호를 입력하고 조회합니다.

2 현재 신청되어있는 신용 현황을 확인 하시기 바랍니다.

3 전환신청 할 신용 종류를 선택 하신 후 “신용계좌 전환신청” 버튼을 클릭시기 바랍니다.

› 투자형을 신청하는 경우 [융자금 자동상환 설명보기]를 필독하신 후 “신청”, “미신청” 여부를 선택하세요.

COPYRIGHT KOREA INVESTMENT & SECURITIES CO.LTD.ALL RIGHTS RESERVED.

- 신청 내용확인 단계

4 신청내역을 다시 한번 확인하신 후 “실행” 버튼을 클릭하시기 바랍니다.

› 공인인증서 확인 후 신용계좌 전환신청이 완료되며 실행완료 화면이 나타납니다.

- 신용계좌 전환신청 실행완료 단계

COPYRIGHT KOREA INVESTMENT & SECURITIES CO.LTD.ALL RIGHTS RESERVED.

융자금 자동상환 신청 [7393]

1. 화면개요

- 신용 투자형 융자금 자동상환을 신청하거나 해지하는 화면입니다.

2. 화면설명

- 신용계좌 전환신청 단계

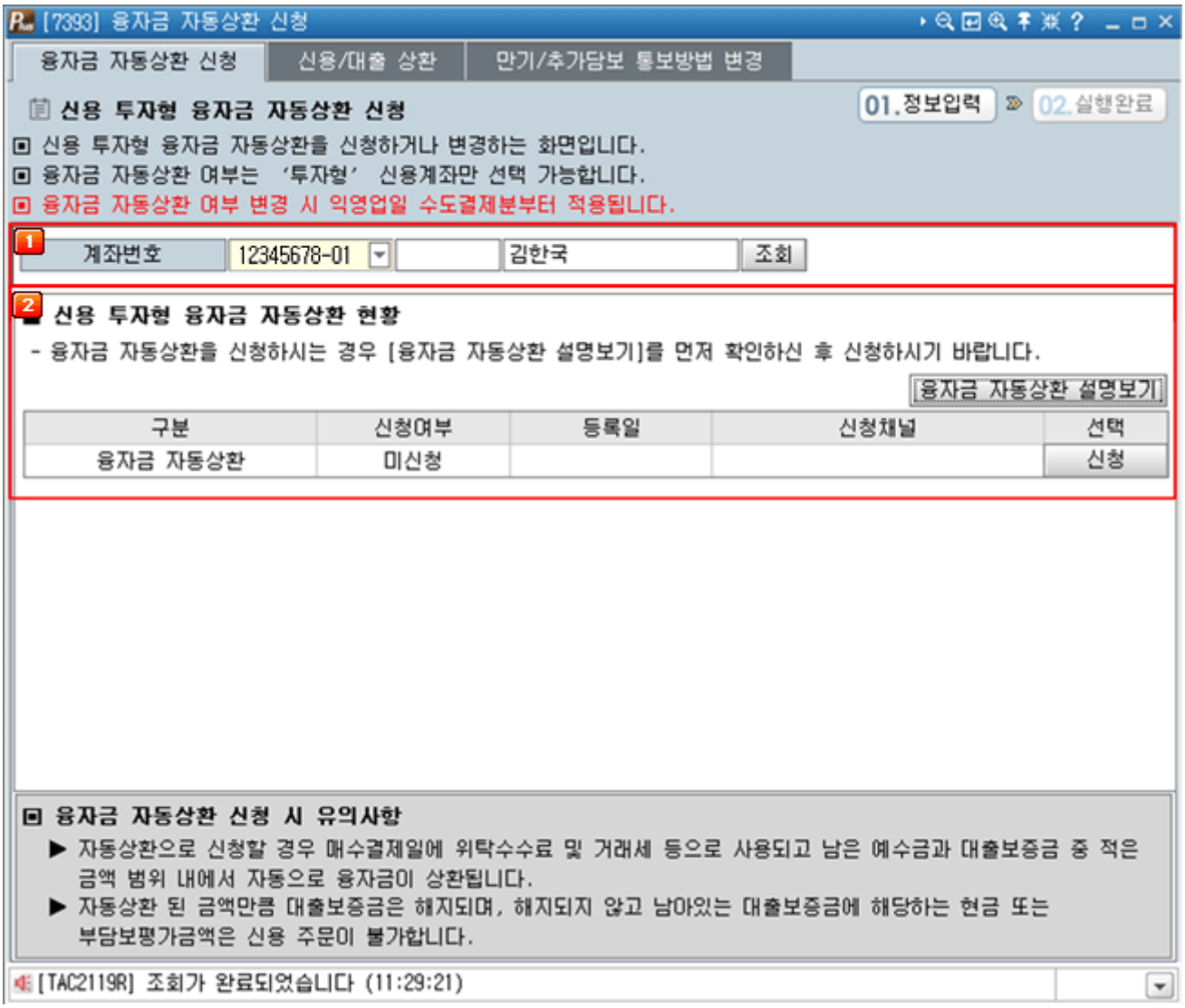

1 신청할 계좌번호를 선택한 후 비밀번호를 입력 후 조회버튼을 클릭하시면 신청현황이 조회됩니다.
선택 칸에 자동상환 미신청 고객은 "신청", 신청고객은 "해지"버튼이 나타납니다.

2 신청할 경우 융자금 자동상환 설명보기 를 먼저 필독하신 후 신청 버튼을 클릭하시기 바랍니다.
공인인증서 검증 후 융자금 자동상환 신청이 완료되며 실행완료 화면이 나타납니다.

- 신용계좌 전환신청 완료 단계

COPYRIGHT KOREA INVESTMENT & SECURITIES CO.LTD.ALL RIGHTS RESERVED.

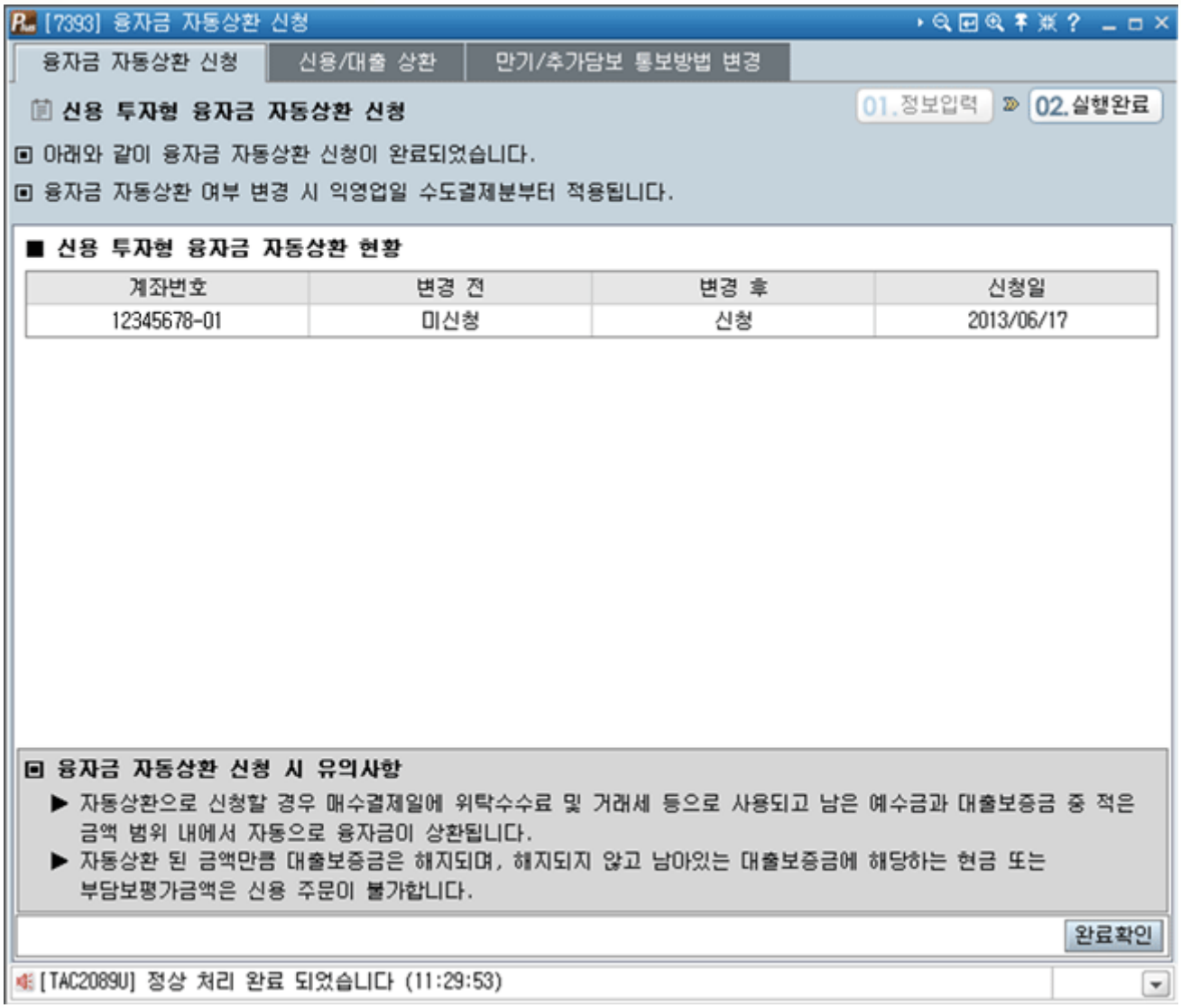

COPYRIGHT KOREA INVESTMENT & SECURITIES CO.,LTD.ALL RIGHTS RESERVED.

소액자동담보대출내역 조회 [7395]

1. 화면개요

- 소액자동담보대출내역 조회를 할 수 있는 화면입니다.

2. 화면설명



COPYRIGHT KOREA INVESTMENT & SECURITIES CO.LTD.ALL RIGHTS RESERVED.

MMF_CMA담보대출약정금액변경 [7396]

1. 화면개요

- MMF_CMA담보대출약정금액을 변경 할 수 있는 화면입니다.

2. 화면설명

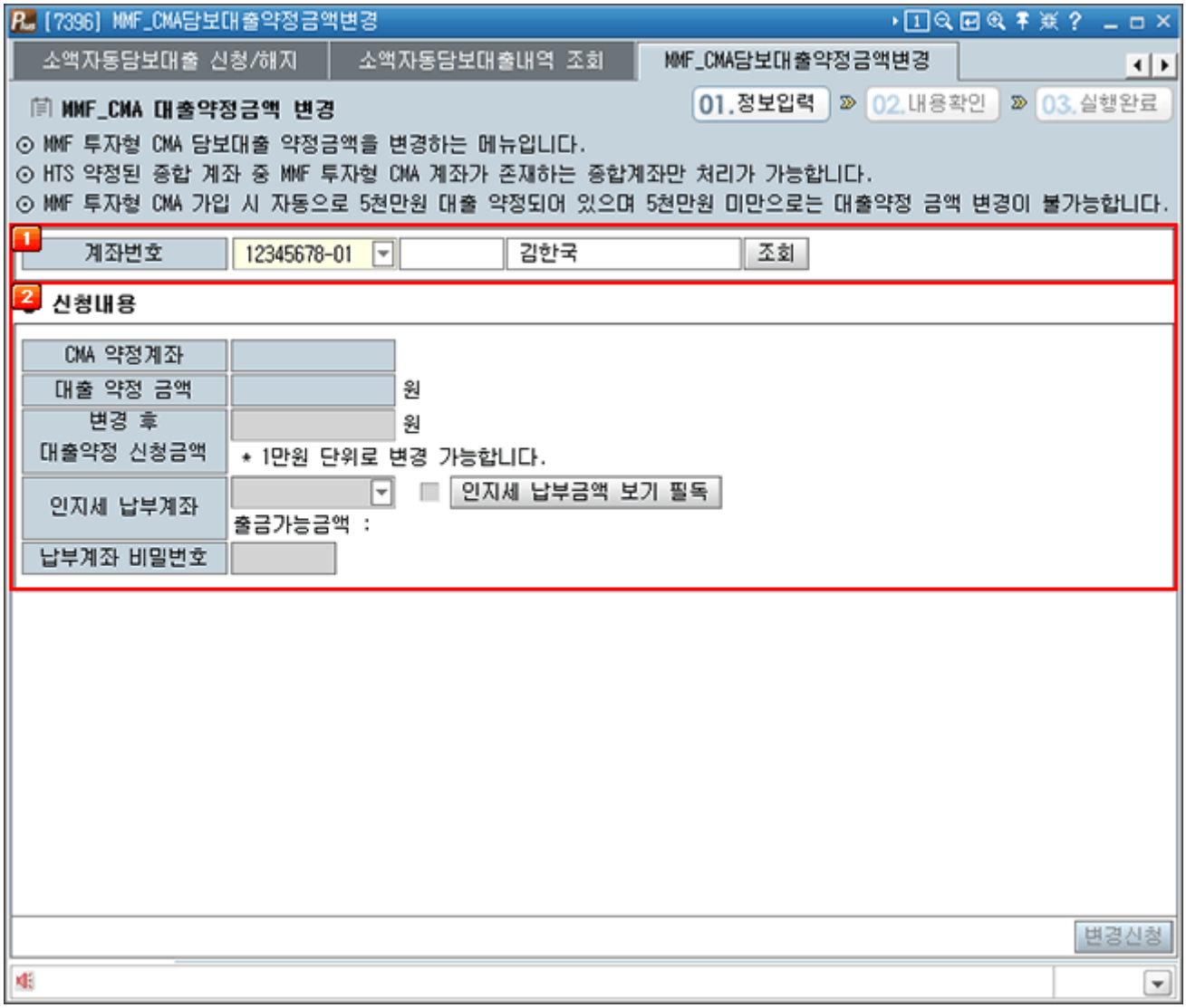

1 신청계좌를 선택한 후 비밀번호를 입력하고 조회를 합니다.

2 신청내용

- 변경 후 대출약정 신청금액란에 변경할 금액을 입력합니다.
- 약정금액에 따라 인지세가 납부되므로, 인지세 납부금액 보기 필독 버튼을 클릭하여 납부금액을 확인합니다.
- 인지세 납부대상인 경우 인지세 납부계좌 선택 및 납부계좌 비밀번호를 입력한 후에 **변경신청** 버튼을 클릭합니다.
  ※ 납부된 인지세는 환급되지 않습니다.

COPYRIGHT KOREA INVESTMENT & SECURITIES CO.LTD.ALL RIGHTS RESERVED.

수수료 쿠폰 등록 및 조회 [7411]

1. 화면개요

- 수수료 할인쿠폰 발급내역 조회 및 사용등록, 사용내역을 조회할 수 있는 화면입니다.

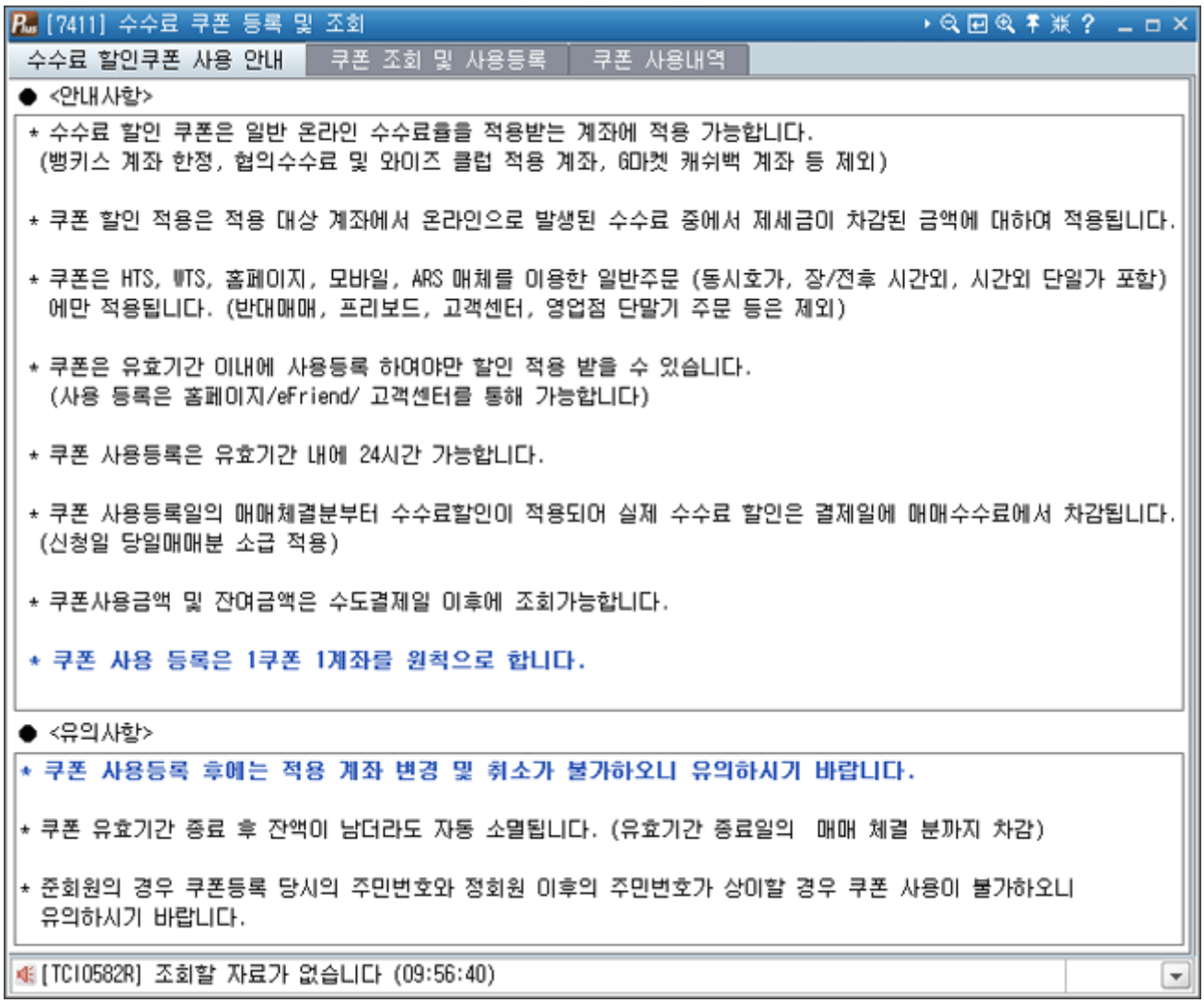

2. 화면설명

- 쿠폰 조회 및 사용등록

COPYRIGHT KOREA INVESTMENT & SECURITIES CO.LTD.ALL RIGHTS RESERVED.

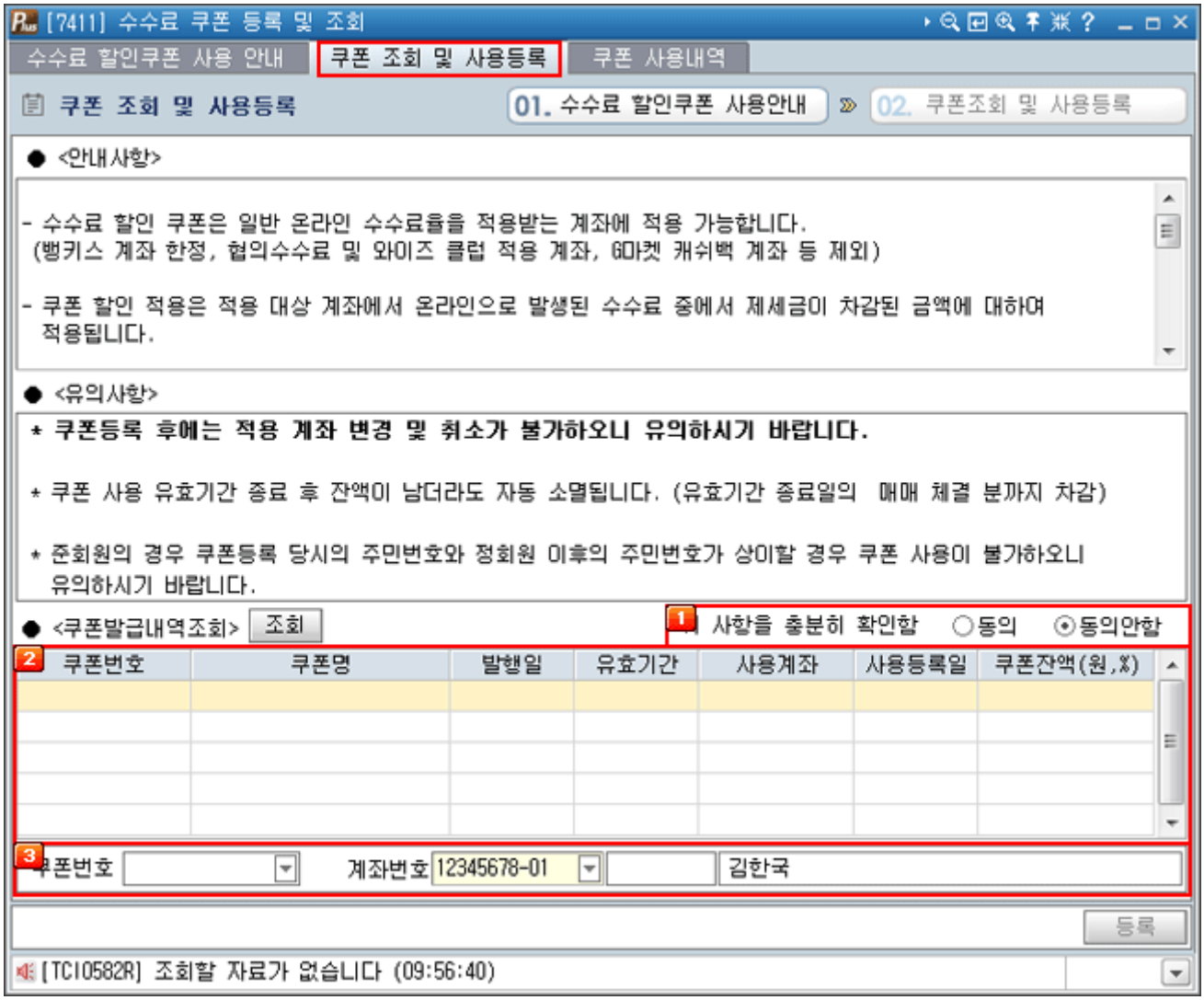

1 안내 및 유의사항 확인

안내사항 및 유의사항을 확인하신 후 동의하셔야 쿠폰 사용등록이 가능합니다.

2 쿠폰 발급내역 조회

발급받은 쿠폰을 조회할 수 있습니다.

조회된 쿠폰 중 사용등록 되지 않았고, 유효기간이 경과하지 않은 쿠폰은 사용등록 가능합니다.

3 쿠폰 사용등록

위의 발급내역 리스트에서 사용등록 가능한 쿠폰을 선택, 사용등록할 계좌번호에 사용등록을 합니다.

- 쿠폰 사용내역 조회

COPYRIGHT KOREA INVESTMENT & SECURITIES CO.,LTD.ALL RIGHTS RESERVED.

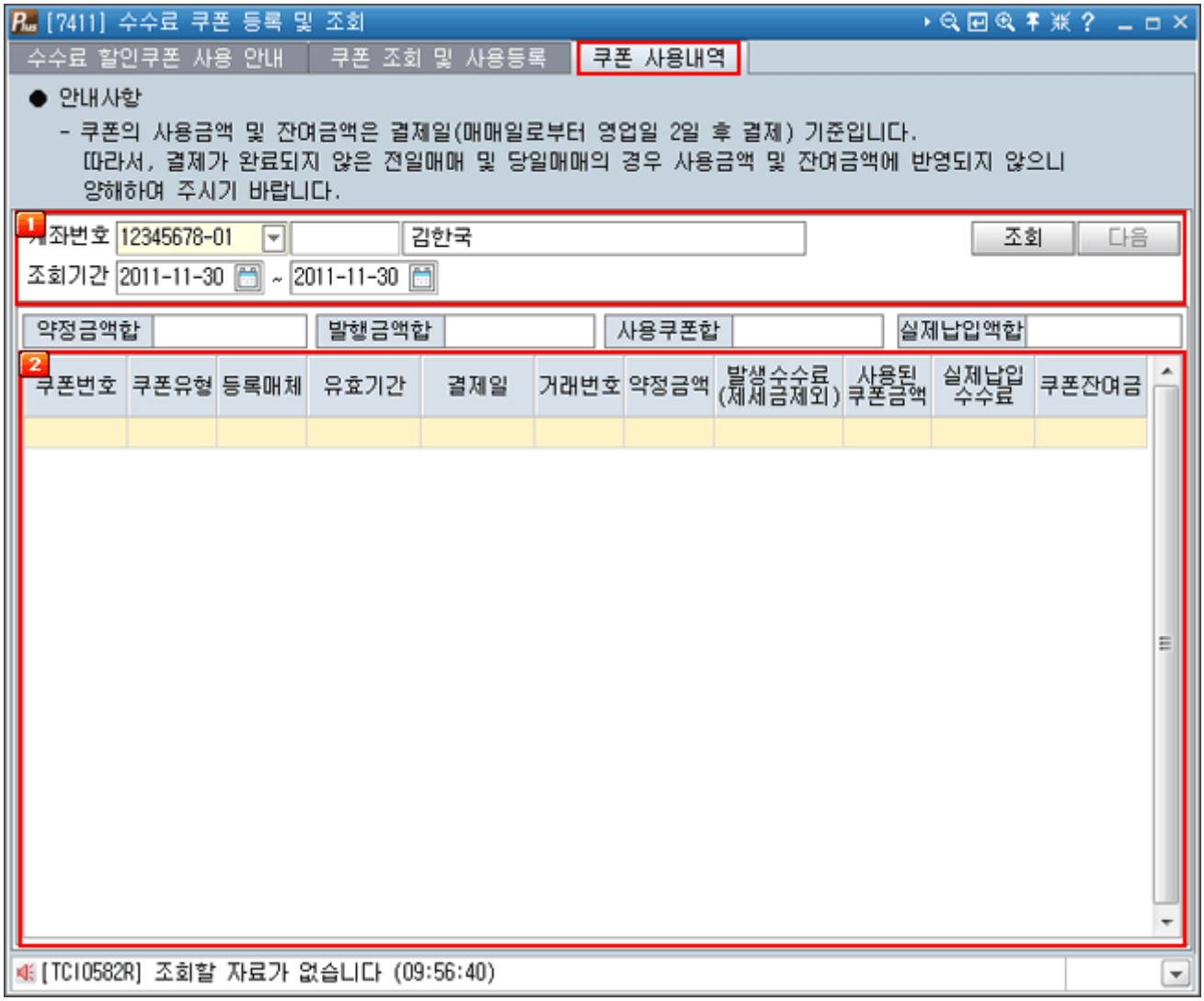

1 조회 계좌번호 및 조회기간 확인

계좌번호 및 비밀번호를 입력하시고, 조회 기간을 설정하면 쿠폰사용 내역을 조회할 수 있습니다.

2 수수료 쿠폰 사용내역 상세조회

사용한 수수료 쿠폰, 결제일, 사용된 쿠폰 금액 및 쿠폰 잔여금 등을 확인하실 수 있습니다.

COPYRIGHT KOREA INVESTMENT & SECURITIES CO.LTD.ALL RIGHTS RESERVED.

HTS 계좌 이용해지 [7422]

1. 화면개요

- ID에 등록된 HTS 이용계좌를 해지하는 화면입니다.

2. 화면설명

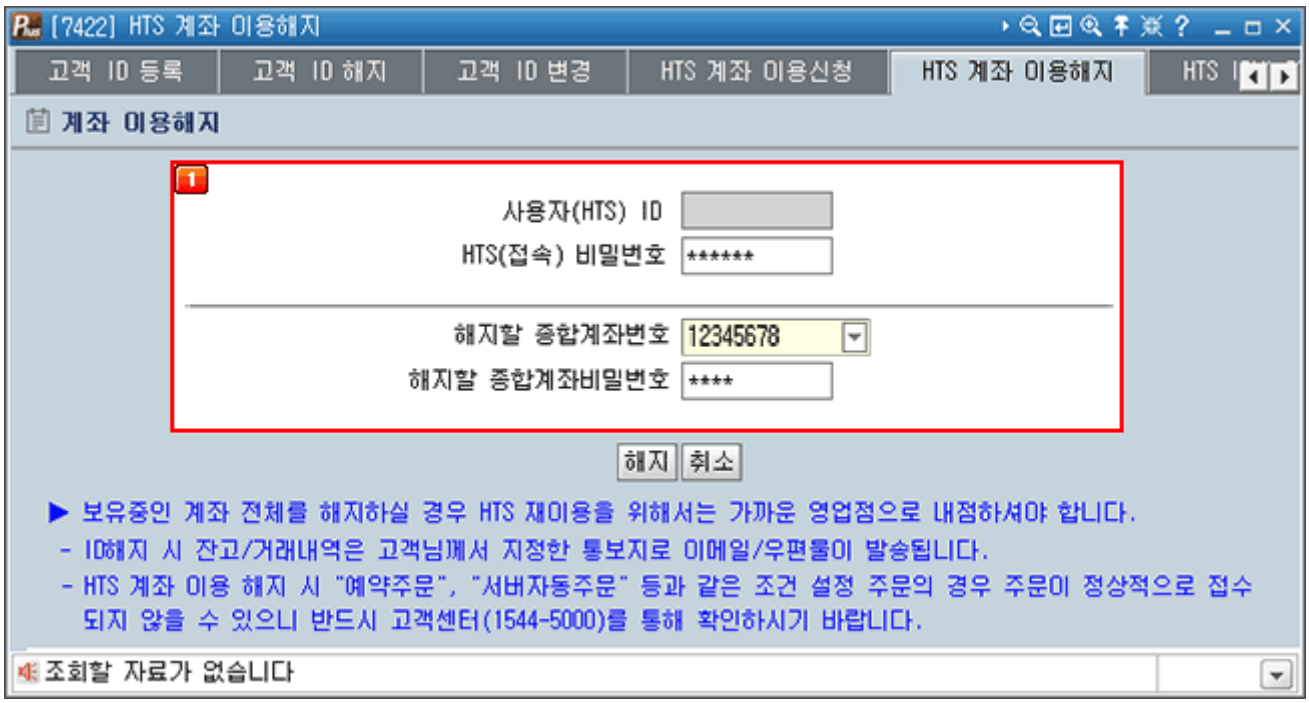

1 HTS ID 비밀번호 확인 및 해지계좌 입력부

HTS ID 비밀번호, 해지할 계좌 선택, 해지할 계좌 비밀번호를 입력하신 후 해지버튼을 클릭하시면 해당계좌의 HTS 이용이 해지됩니다.

COPYRIGHT KOREA INVESTMENT & SECURITIES CO.LTD.ALL RIGHTS RESERVED.

계좌/통장비밀번호 변경 [7424]

1. 화면개요

- 종합계좌의 비밀번호를 변경하는 화면입니다.

2. 화면설명

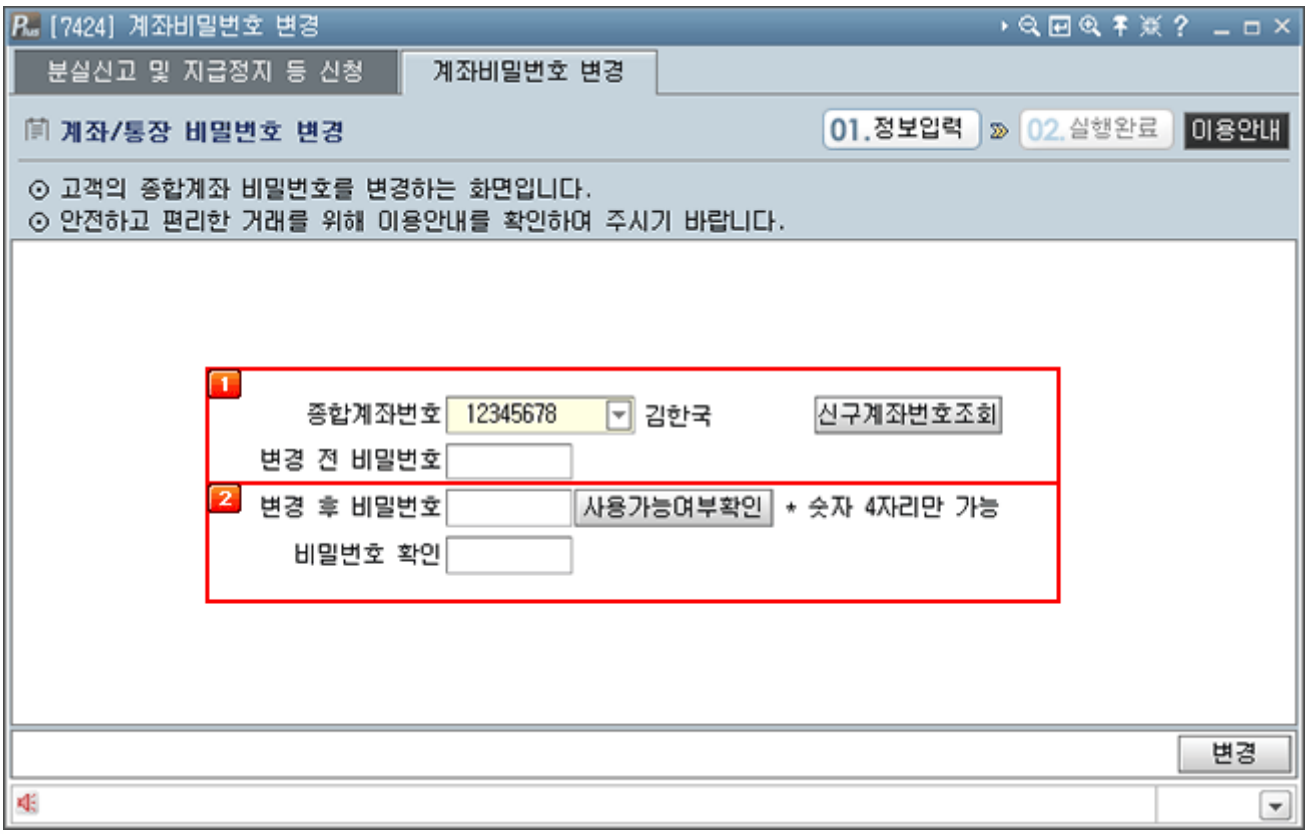

1 종합계좌번호 선택 및 비밀번호 확인

› 비밀번호를 변경할 종합계좌번호를 선택 후 현재 비밀번호를 입력합니다.

2 변경 후 비밀번호 입력

› 변경 후 비밀번호 입력 후 '사용가능여부 확인' 버튼을 클릭합니다.

› 사용가능 메시지 확인 후 변경 후 비밀번호를 재입력하여 다시 한번 확인 후 변경버튼을 클릭합니다.

3 전자서명 비밀번호 확인

› 전자서명 비밀번호를 입력하여 계좌비밀번호 변경을 완료합니다.

※ 계좌비밀번호 변경 시 CD기 비밀번호도 변경되오니 유의하시기 바랍니다.

COPYRIGHT KOREA INVESTMENT & SECURITIES CO.LTD.ALL RIGHTS RESERVED.

ARS비밀번호 오류해제 [7427]

1. 화면개요

- ARS비밀번호 5회 오류를 해제하는 화면으로 오류해제 후 기존 ARS비밀번호를 사용하실 수 있습니다.
  기존 ARS비밀번호를 모르시는 경우 오류해제가 불가능하므로 영업점에 내점하시어 오류를 해제하셔야 합니다.

2. 화면설명

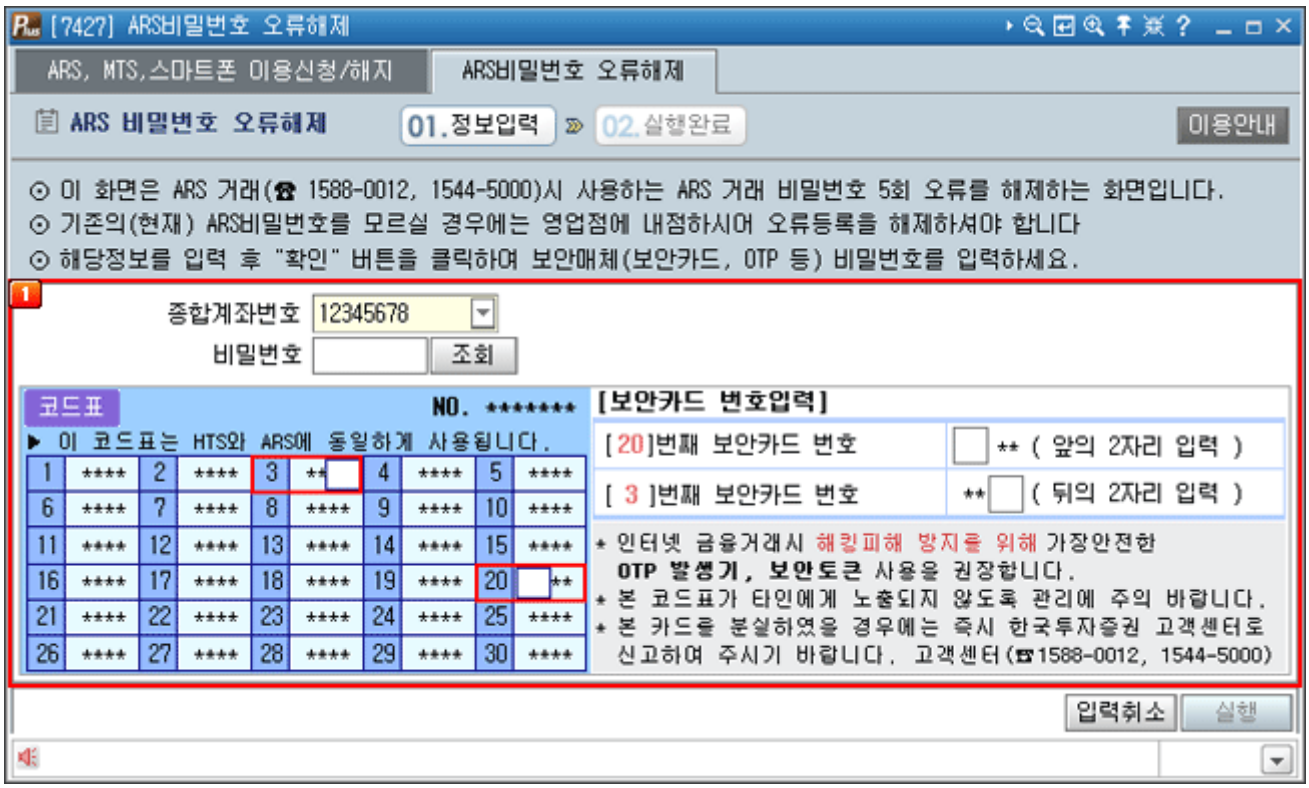

1 종합계좌번호 선택 및 ARS비밀번호 입력

ARS비밀번호 5회 오류를 해제할 종합계좌번호 선택 후 ARS 비밀번호를 입력합니다.
보안매체(보안카드/OTP)를 발급 받으신 경우에 이용하실 수 있습니다.
단, 제휴은행에서 계좌 개설하신 후 보안매체를 발급받지 않으신 경우에는 한국투자증권 거래용 은행예금계좌 번호를 입력하시면 됩니다.

COPYRIGHT KOREA INVESTMENT & SECURITIES CO.LTD.ALL RIGHTS RESERVED.

공인인증 오류해제/재발급/폐기 신청 [7430]

1. 화면개요

- 현재 사용중인 공인인증서의 비밀번호를 7회 이상 연속 잘못 입력하여 등록된 오류해제 또는 사용가능한 공인인증서가 없어 재발급하거나, 사용중인 공인인증서를 폐기할때 사용하는 화면입니다.

2. 화면설명

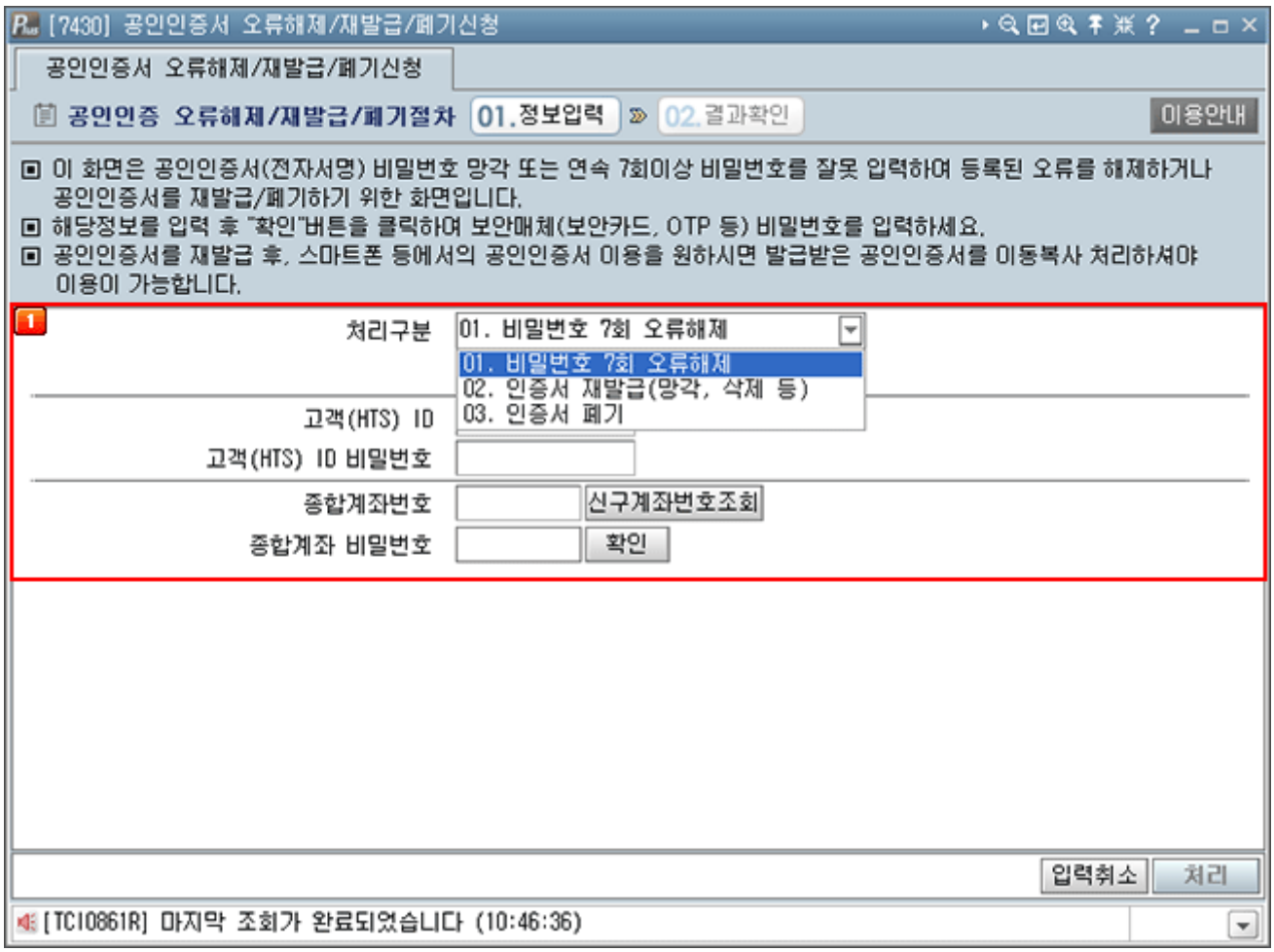

1 처리에 따른 구분값 및 고객정보를 입력합니다.

- 비밀번호 7회 오류해제 : 인증서 비밀번호 7회 연속 오류 입력 시, 7회 오류해제 처리 후 인증서를 재발급하거나, 인증서 비밀번호를 기억하는 경우 기존인증서 사용을 선택하여 이용 가능합니다.
- 인증서 재발급 : 사용 가능한 인증서가 없거나, 인증서 비밀번호를 기억하지 못하는 경우 재발급 신청이 가능합니다.
- 인증서 폐기 : 당사에 발급/등록하여 사용중인 인증서를 폐기하고 싶으나, 타사에 등록한 인증서는 계속 이용하고자 할때 선택합니다.
- 고객정보를 입력 후 확인버튼 선택 → 보안매체 입력 → 완료

COPYRIGHT KOREA INVESTMENT & SECURITIES CO.LTD.ALL RIGHTS RESERVED.

HTS 계좌 이용신청 [7431]

1. 화면개요

- ID에 인터넷뱅킹(HTS)을 이용할 계좌를 등록하는 화면입니다.

화면설명 - 01.약관동의

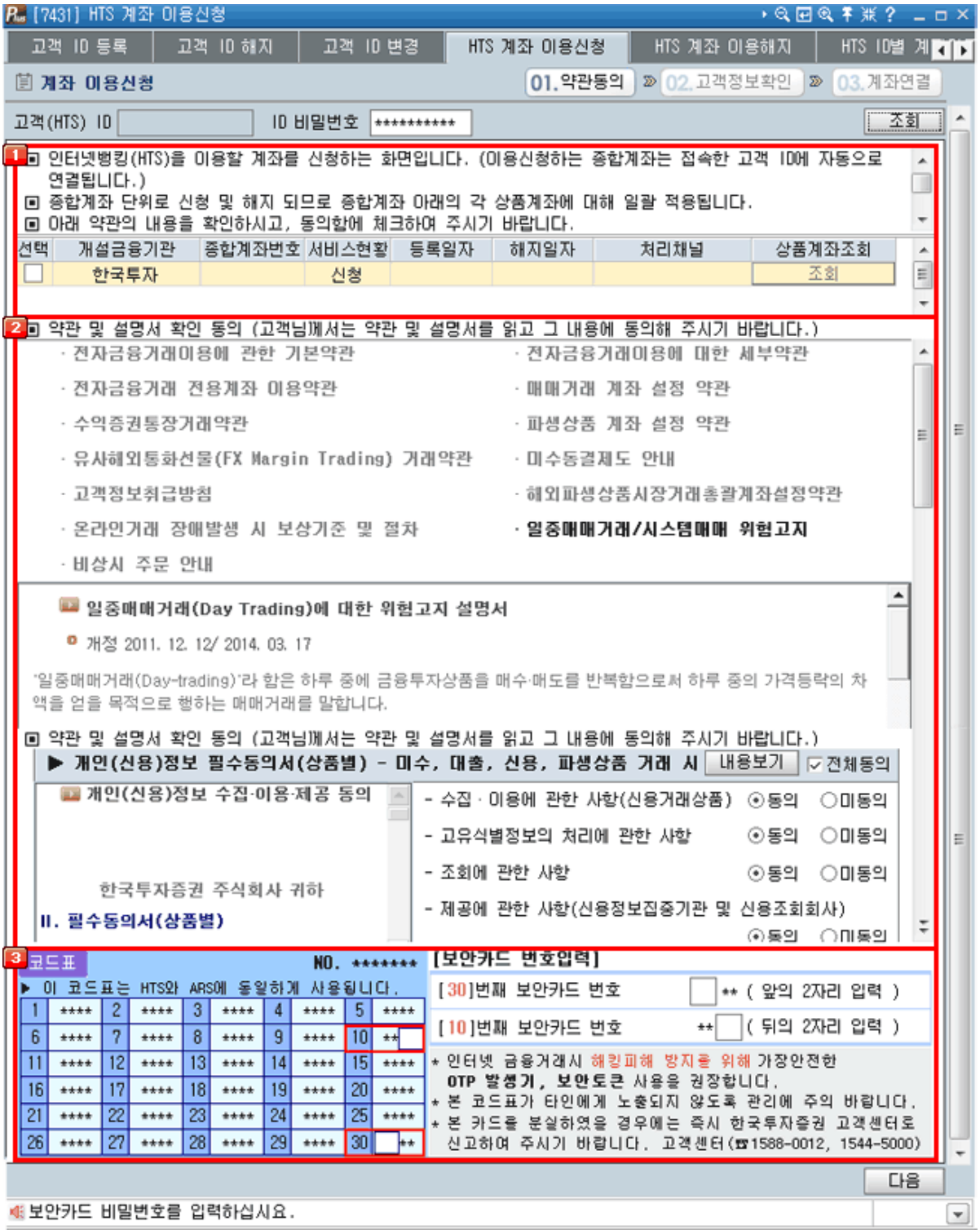

COPYRIGHT KOREA INVESTMENT & SECURITIES CO.,LTD.ALL RIGHTS RESERVED.

1 ID 비밀번호 입력 및 HTS ID 연결 대상 계좌 조회/선택

접속한 ID의 ID비밀번호를 입력하면 HTS 계좌 이용신청 대상이 조회됩니다.
신청하고자 하는 계좌를 체크합니다.

2 약관/위험고지 및 설명서 확인/동의

약관, 위험고지 및 기타 안내 사항에 대해 확인하고 동의합니다.
필수/선택 동의서를 확인하고 동의합니다.
동의서별 좌측에서 내용 확인 가능하며, 상단의 '내용보기' 버튼을 클릭하여 팝업으로 볼 수 있습니다.
'전체동의'에 체크하면 일괄 동의 선택됩니다.

3 보안매체 확인

보안매체(보안카드, OTP) 번호를 입력합니다.

화면설명 - 02.고객정보확인

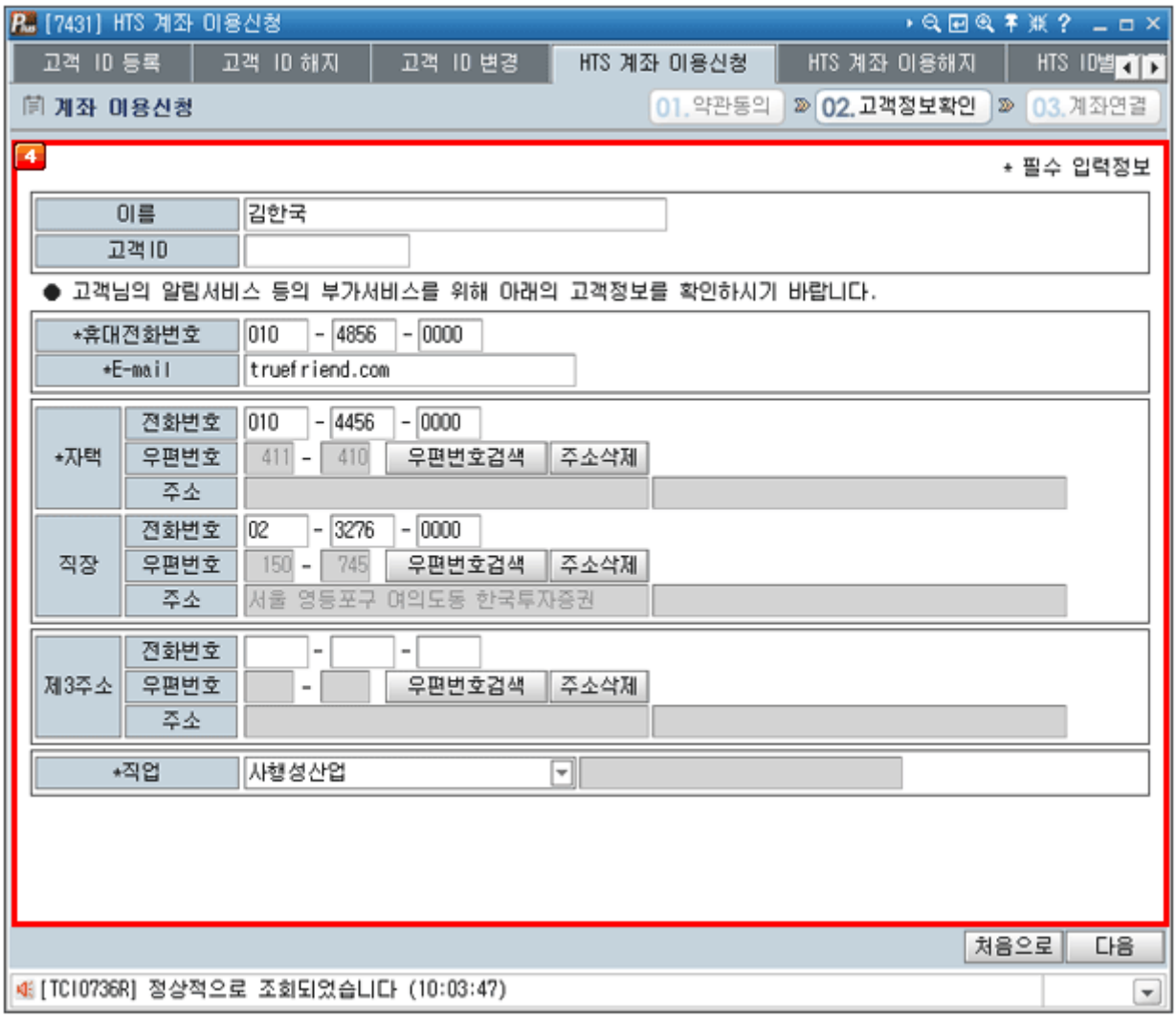

4 고객정보 확인 및 입력

등록된 고객정보를 확인하고 변경된 정보를 수정합니다.
단, 연락처 정보는 HTS 계좌이용 신청 후 [7455] 개인정보 조회/변경에서 변경하시기 바랍니다.

COPYRIGHT KOREA INVESTMENT & SECURITIES CO.LTD.ALL RIGHTS RESERVED.

화면설명 – 03.계좌연결

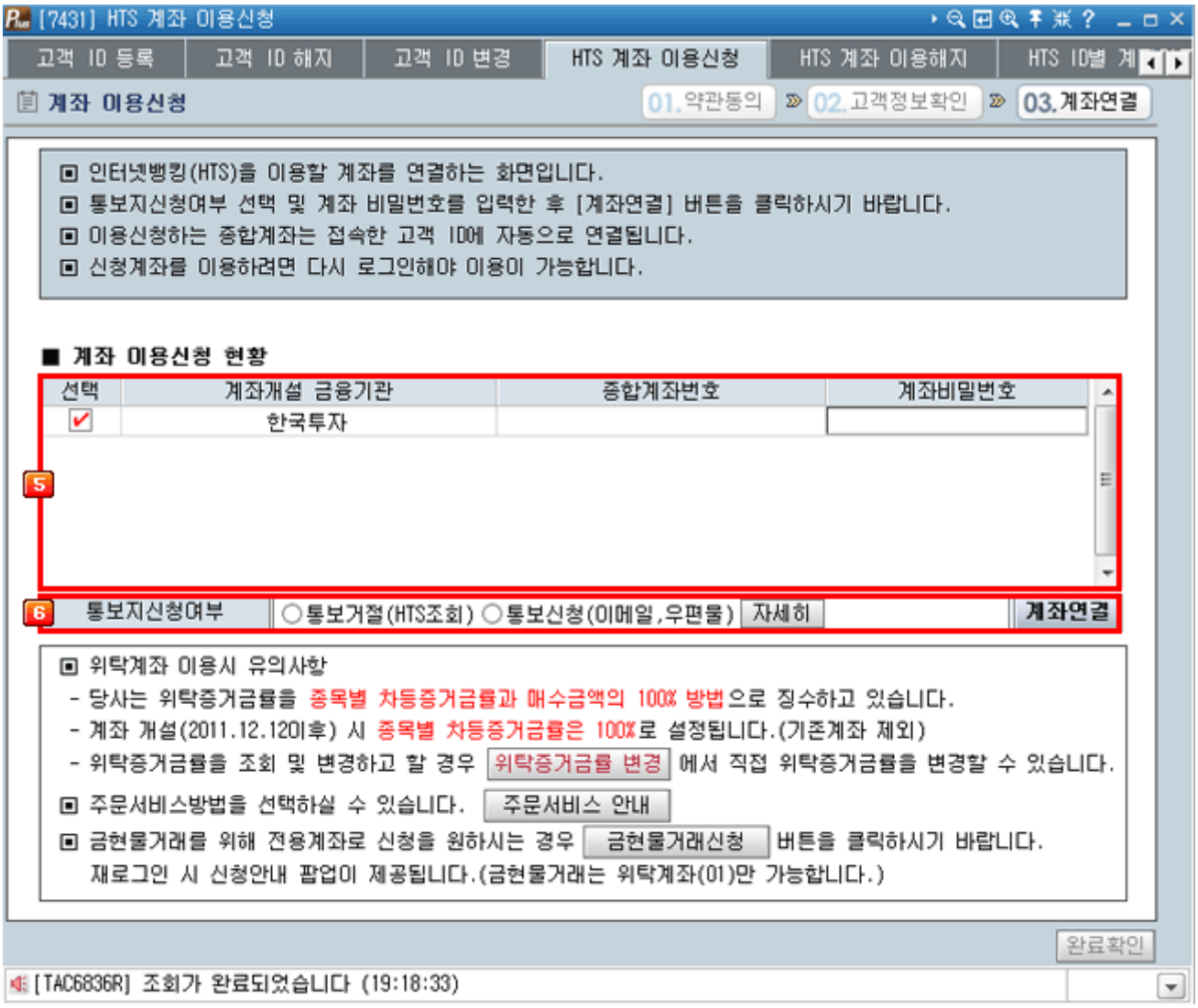

5 ID에 계좌 이용신청

ID에 연결할 계좌를 선택하고 해당 계좌비밀번호를 입력합니다.
다수 계좌 선택 및 연결 가능합니다.

6 통보지 신청여부

월간거래내역 등의 통보지를 선택합니다.

7 계좌연결완료 메세지 확인

COPYRIGHT KOREA INVESTMENT & SECURITIES CO.LTD.ALL RIGHTS RESERVED.

고객 ID 업무권한 변경 [7432]

1. 화면개요

- 접속한 고객 ID의 업무처리 가능한 권한을 변경하는 화면입니다.

2. 화면설명

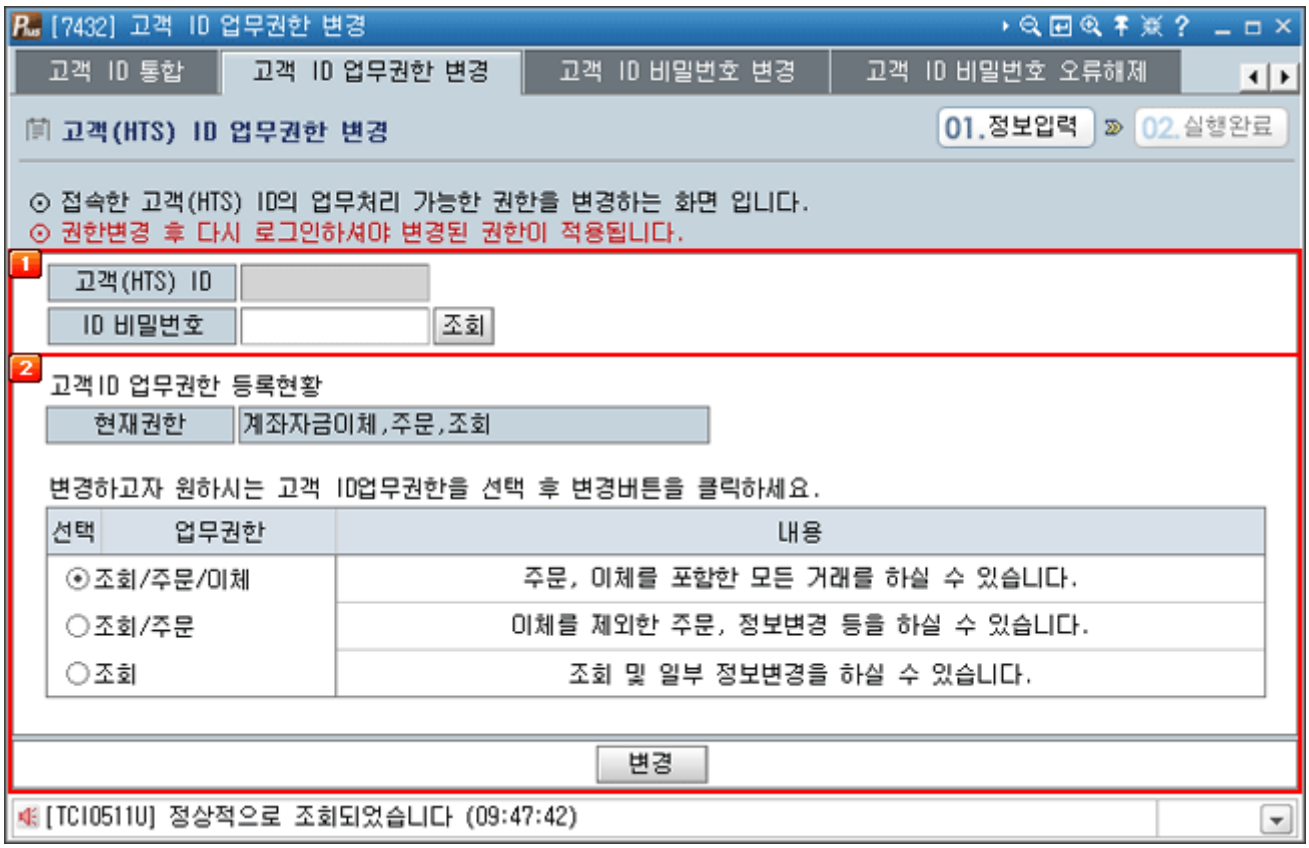

1 ID 비밀번호 입력

접속한 ID 확인 후 해당 ID 비밀번호를 입력합니다.

2 등록된 업무권한 확인 및 변경

접속한 ID에 현재 등록된 업무권한을 확인합니다.

현재 권한에서 변경하실 경우 원하는 업무권한을 선택 후 변경버튼을 클릭합니다.

※ 변경 후 다시 로그인하셔야 변경된 권한이 적용됩니다.

COPYRIGHT KOREA INVESTMENT & SECURITIES CO.LTD.ALL RIGHTS RESERVED.

ARS, MTS, 스마트폰 이용신청/해지 [7433]

1. 화면개요

- 전화를 이용하는 ARS, 스마트폰을 이용하는 스마트폰 트레이딩 서비스를 신청 및 해지하는 화면입니다.

2. 화면설명

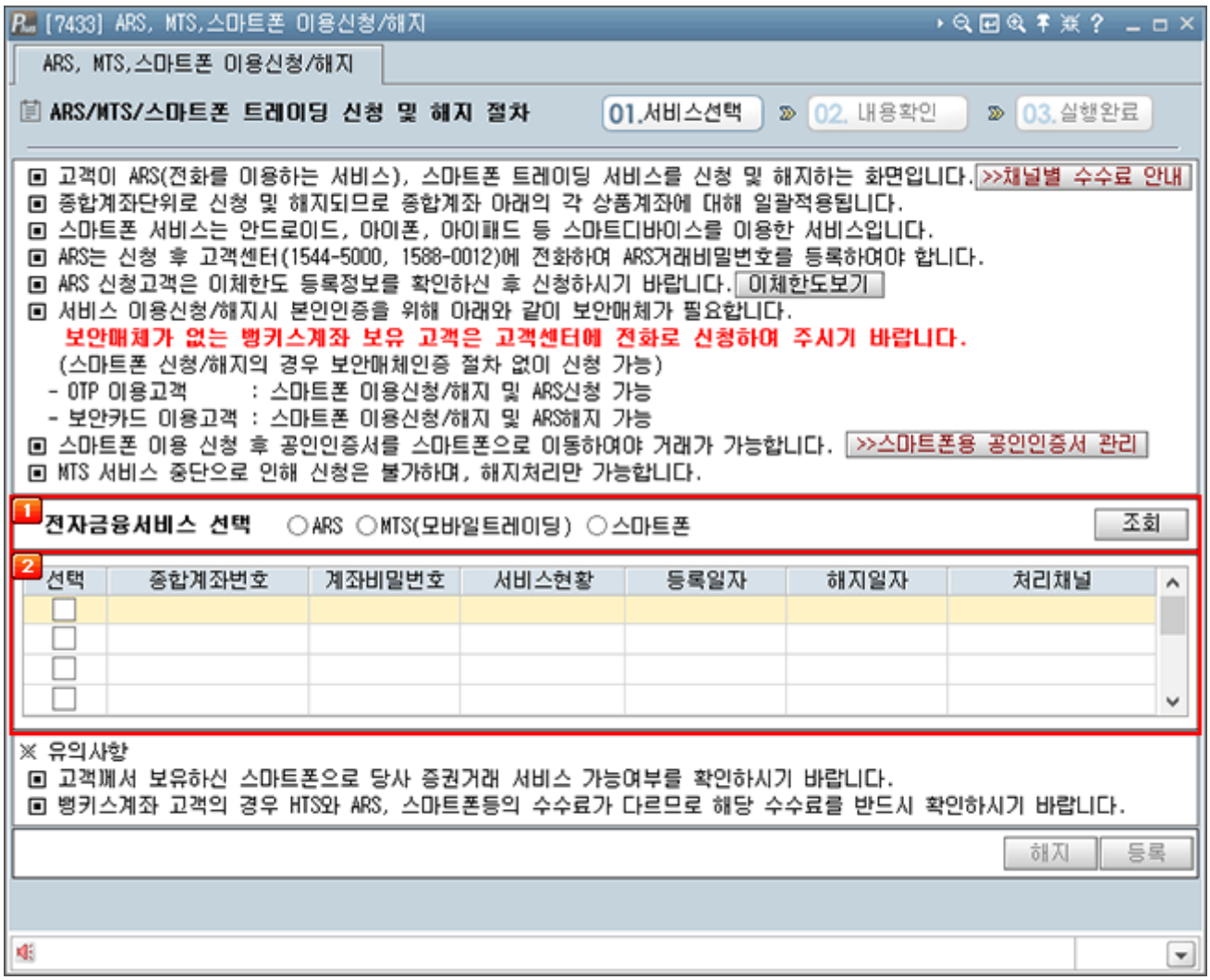

1 등록/해지 서비스 선택부

- ARS, 스마트폰 서비스 중 등록/해지 하고자 하는 서비스를 선택한 후 조회버튼을 클릭합니다.
- 단, MTS는 해당 서비스 중단으로 인해 해지처리만 가능합니다.

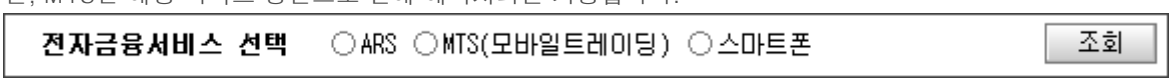

2 종합계좌별 서비스 신청/해지 선택부

- 보유계좌의 **1** 에서 선택한 서비스 등록현황을 확인할 수 있습니다.

COPYRIGHT KOREA INVESTMENT & SECURITIES CO.LTD.ALL RIGHTS RESERVED.

› 보유계좌의 1 에서 선택한 서비스 등록현황을 확인할 수 있습니다.



1 서비스 등록/해지할 계좌를 선택합니다. 한번에 최대 5개까지 선택 가능합니다.

2 보유계좌번호가 조회됩니다. 단, 창구전용거래 신청 계좌는 조회되지 않습니다.

3 서비스 등록/신청을 위해 1 에서 선택한 계좌의 비밀번호를 입력합니다.

4 서비스 등록 현황(신청/미신청)이 조회됩니다.

'신청'으로 표시된 계좌는 서비스 해지가, '미신청'으로 표시된 계좌는 서비스 등록이 가능합니

5 다.서비스 등록일자를 확인할 수 있습니다.

6 서비스 해지일자를 확인할 수 있습니다.

7 서비스 등록/해지 신청을 한 거래채널을 확인합니다.

3 서비스 등록/해지 선택

선택한 계좌의 서비스 등록/해지를 선택합니다.

해지 | 등록

4 보안매체 비밀번호 입력부

› 본인확인을 위해 보안매체(보안카드/OTP) 비밀번호를 입력합니다.

COPYRIGHT KOREA INVESTMENT & SECURITIES CO.LTD.ALL RIGHTS RESERVED.

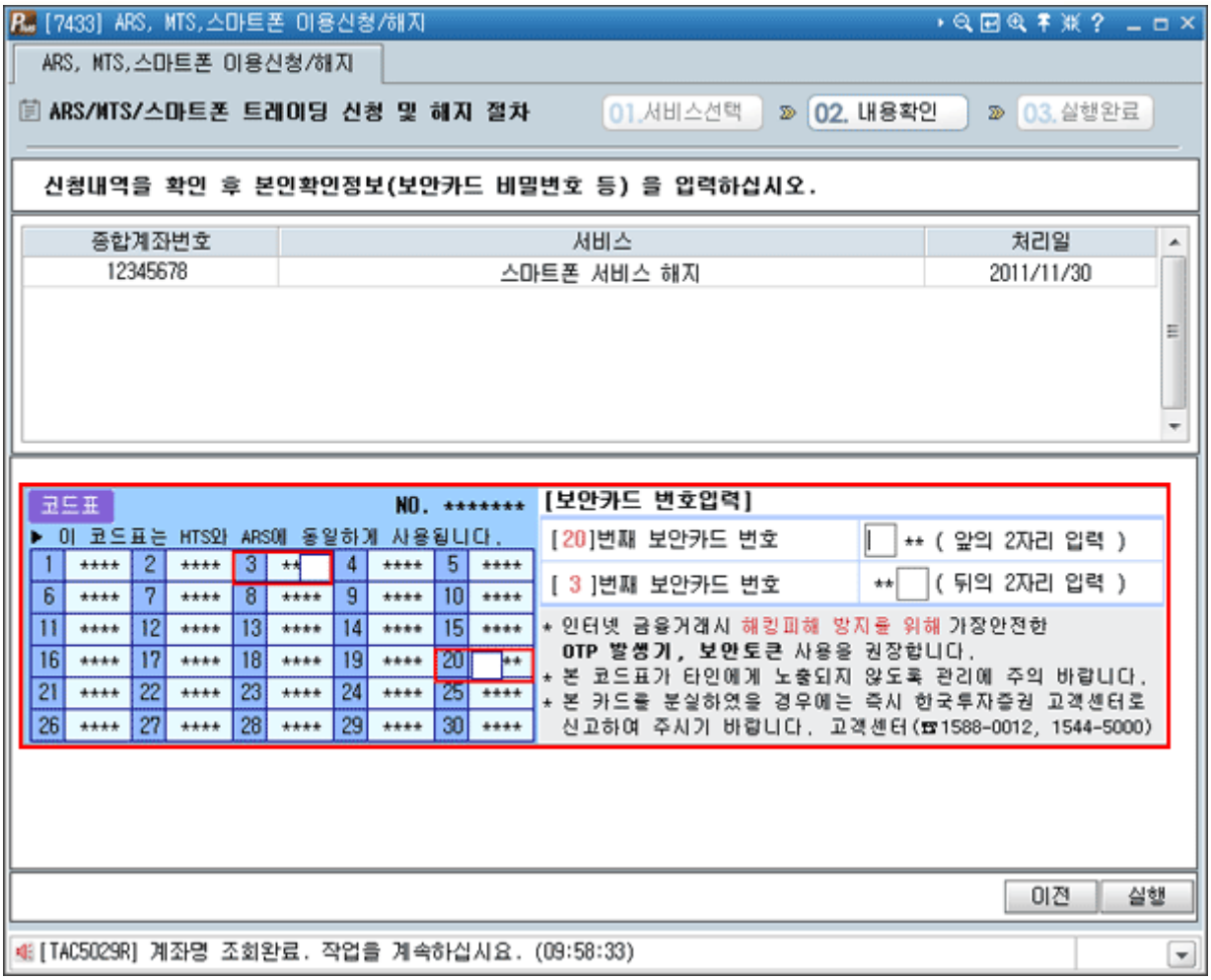

COPYRIGHT KOREA INVESTMENT & SECURITIES CO.LTD.ALL RIGHTS RESERVED.

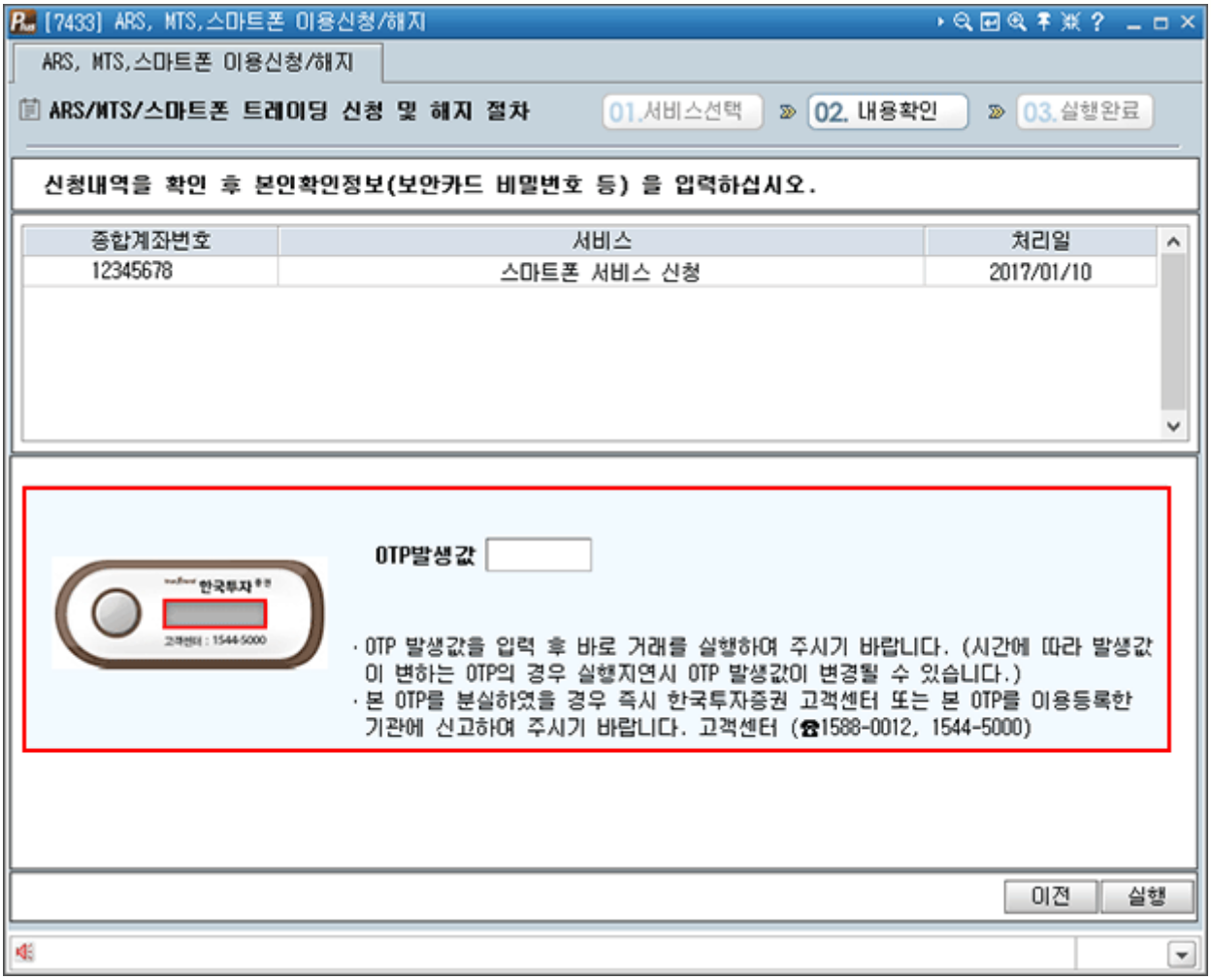

5 전자서명비밀번호 입력부

COPYRIGHT KOREA INVESTMENT & SECURITIES CO.LTD.ALL RIGHTS RESERVED.

› 전자서명비밀번호를 입력, '인증서 선택(확인)' 후 처리 여부를 선택합니다.

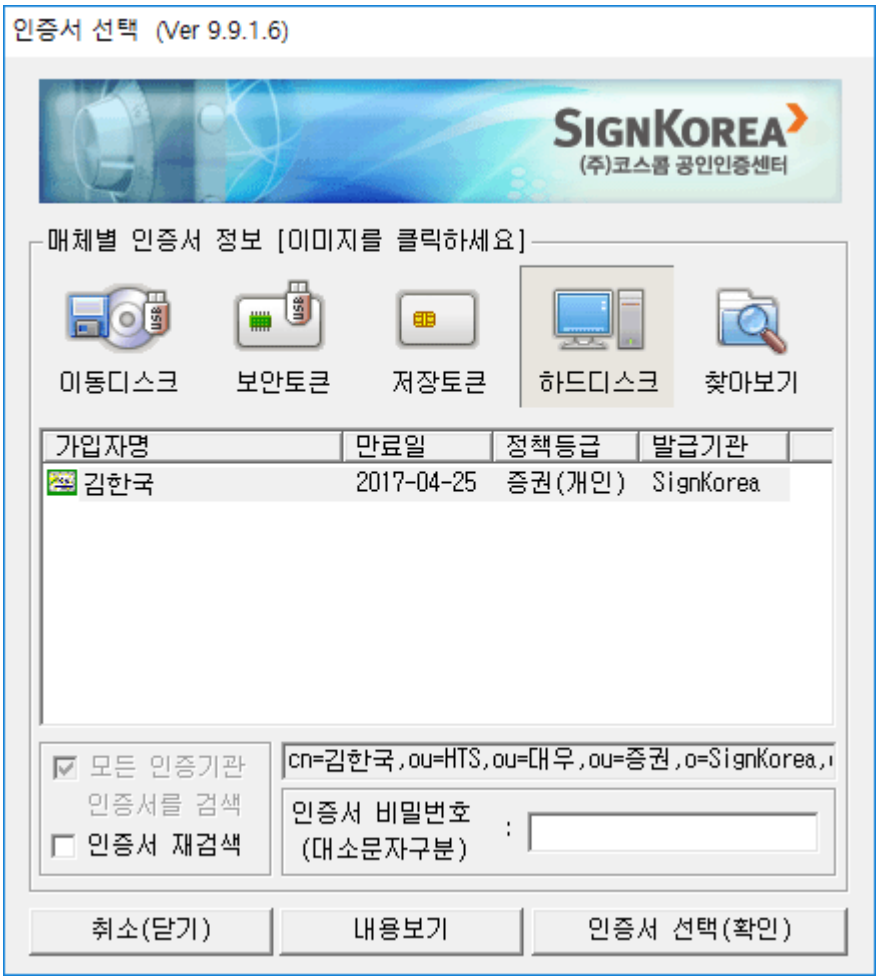

6 서비스 신청/해지 결과 조회부

COPYRIGHT KOREA INVESTMENT & SECURITIES CO.LTD.ALL RIGHTS RESERVED.

› 서비스 신청/해지 등록의 처리결과를 확인합니다.

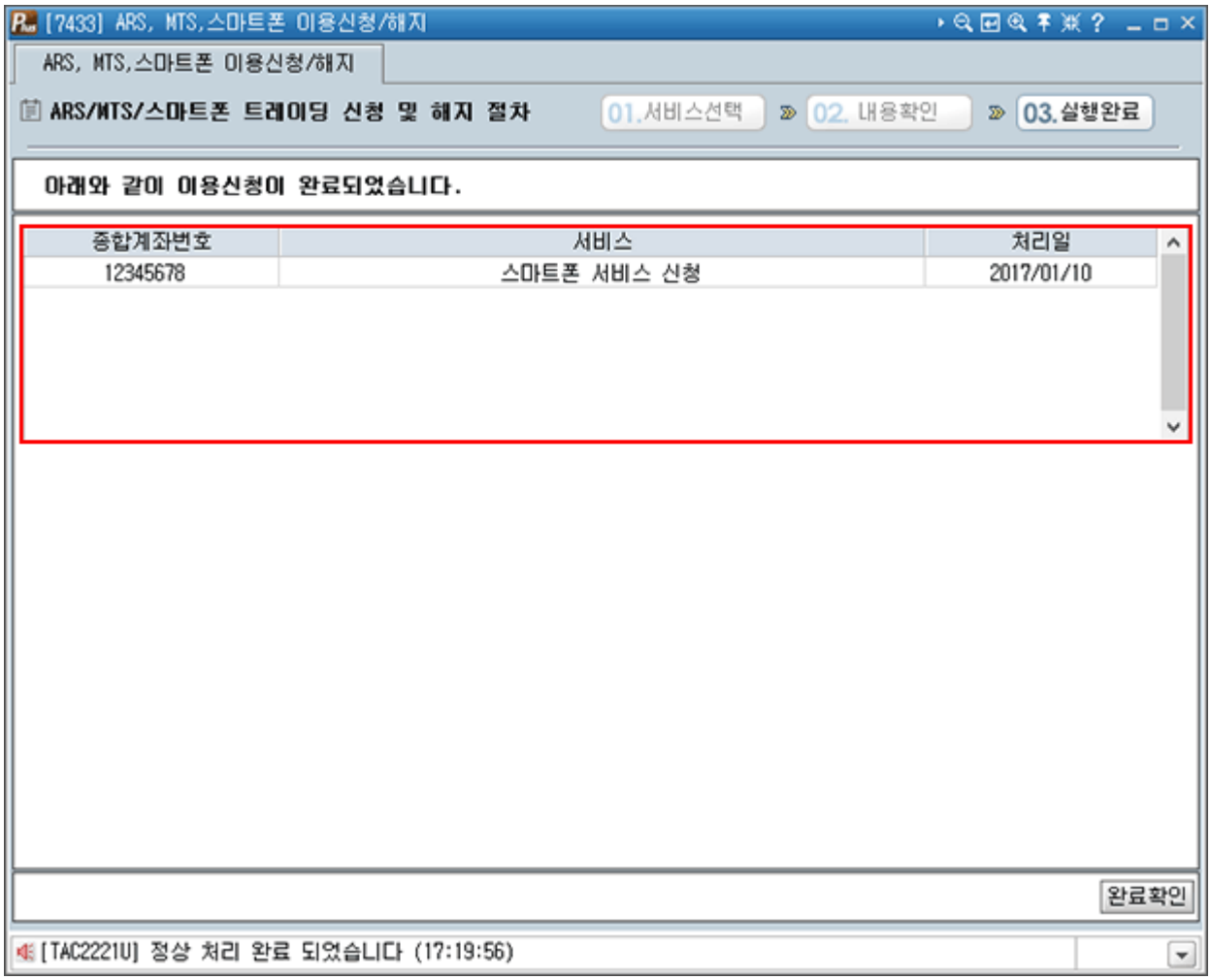

COPYRIGHT KOREA INVESTMENT & SECURITIES CO.LTD.ALL RIGHTS RESERVED.

ELS/해외증권 알림서비스 [7435]

1. 화면개요

- ELS/DLS알림서비스, 해외증권관련 내용을 고객님의 이메일 또는 휴대폰으로 알려드리는 서비스입니다.
  ELS/DLS 및 해외증권 거래내역 알림서비스는 상품 가입 및 계좌개설 시에 동의된 사항으로 선택을 해지하면 통보가 되지 않습니다.

2. 화면설명

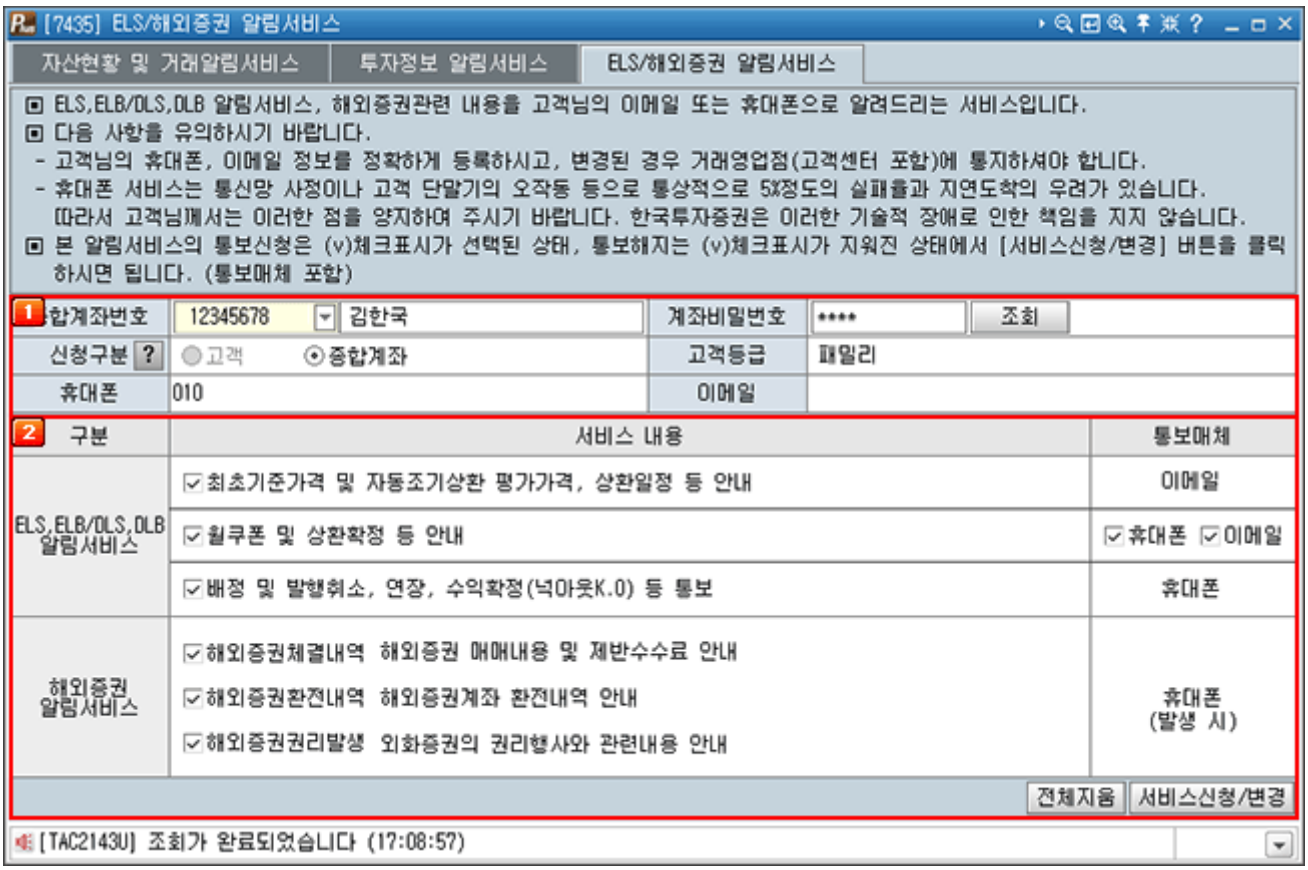

1 ELS/해외증권 알림서비스 대상계좌 선택

ELS/해외증권 알림서비스 대상계좌를 선택 후 비밀번호를 입력합니다.
본 서비스는 종합계좌단위로 신청/변경 가능합니다.

2 서비스 선택부

원하시는 서비스 내용과 통보매체를 선택 후 서비스신청/변경 버튼을 클릭합니다.

3 전자서명 비밀번호 입력부

COPYRIGHT KOREA INVESTMENT & SECURITIES CO.LTD.ALL RIGHTS RESERVED.

전자서명 비밀번호를 입력합니다.

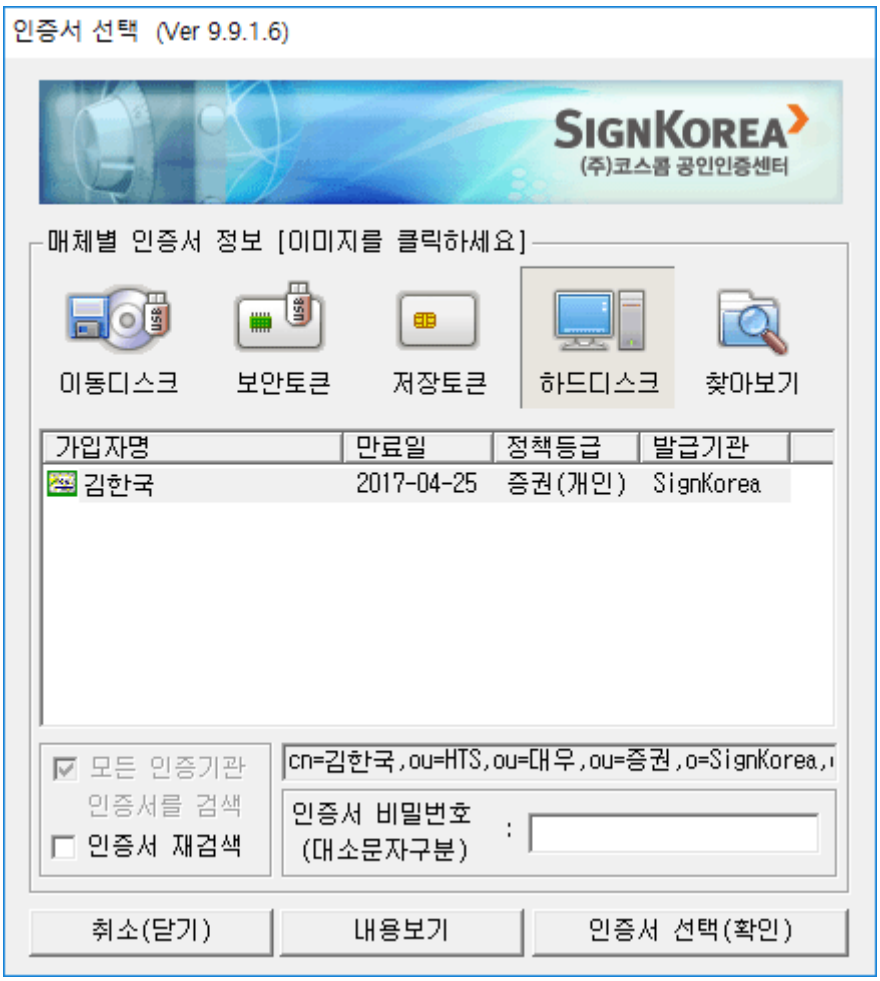

COPYRIGHT KOREA INVESTMENT & SECURITIES CO.LTD.ALL RIGHTS RESERVED.

고객 ID 동시접속 설정 [7437]

1. 화면개요

- 하나의 ID로 두 대 이상의 단말기 또는 매체에서 동시에 접속하여 사용하실 수 있도록 설정하는 화면입니다.
  또한, 설정 옵션에 따라 "동시접속 알림", "로그인 시 기존접속 중단" 기능이 제공됩니다.
- 동시 접속 허용 시 타인의 허가없는 접속 등의 위험에 노출이 될 수 있으니, ID, 비밀번호 관리에 더욱 각별한 주의가 필요합니다.
- 동시 접속 허용에 따른 ID와 비밀번호 누출로 인한 일체의 피해는 당사에서 책임을 지지 않습니다.
- 대상 시스템
  HTS(eFriend Plus / Pro / Force / Easy / Speed / WTS)
  스마트트레이딩(eFriend Smart / Easy / Tab)

2. 화면설명

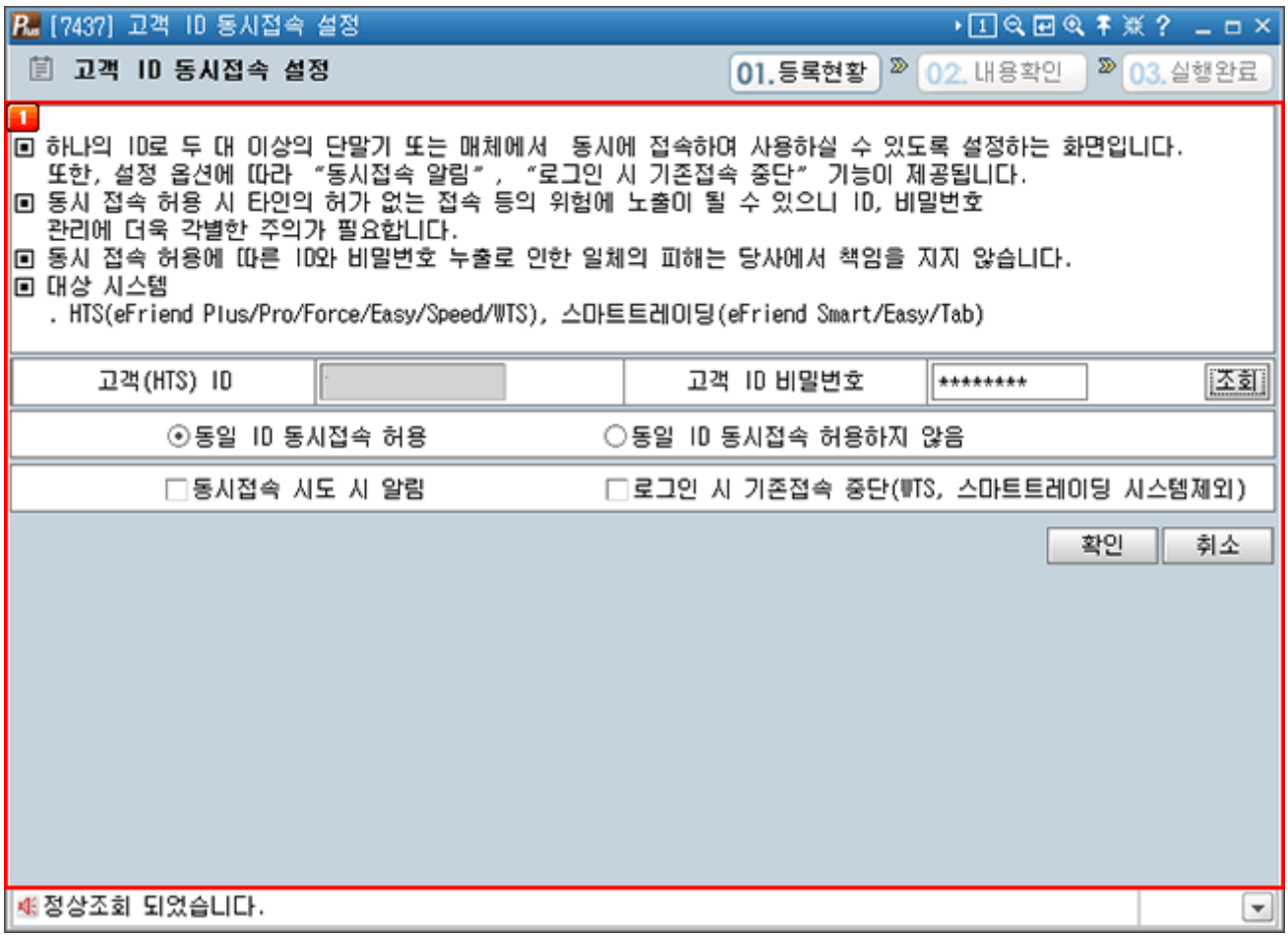

COPYRIGHT KOREA INVESTMENT & SECURITIES CO.LTD.ALL RIGHTS RESERVED.

1 신청 영역

- 사용자 ID 를 확인하고, 고객 ID 비밀번호 입력 후 조회 버튼을 클릭합니다.
- 동일 ID 동시접속 허용 또는 동일 ID 동시접속 허용하지 않음 을 선택합니다.
- ☐ 동시접속 시도 시 알림 원할 경우 체크합니다.
- ☐ 로그인 시 기존접속 중단(WTS, 스마트트레이딩 시스템제외) 원할 경우 체크합니다.
- 확인 버튼을 클릭합니다.
- 신청내용을 확인하고 신청 버튼을 클릭합니다.
- 사용자의 인증서 비밀번호를 입력합니다.

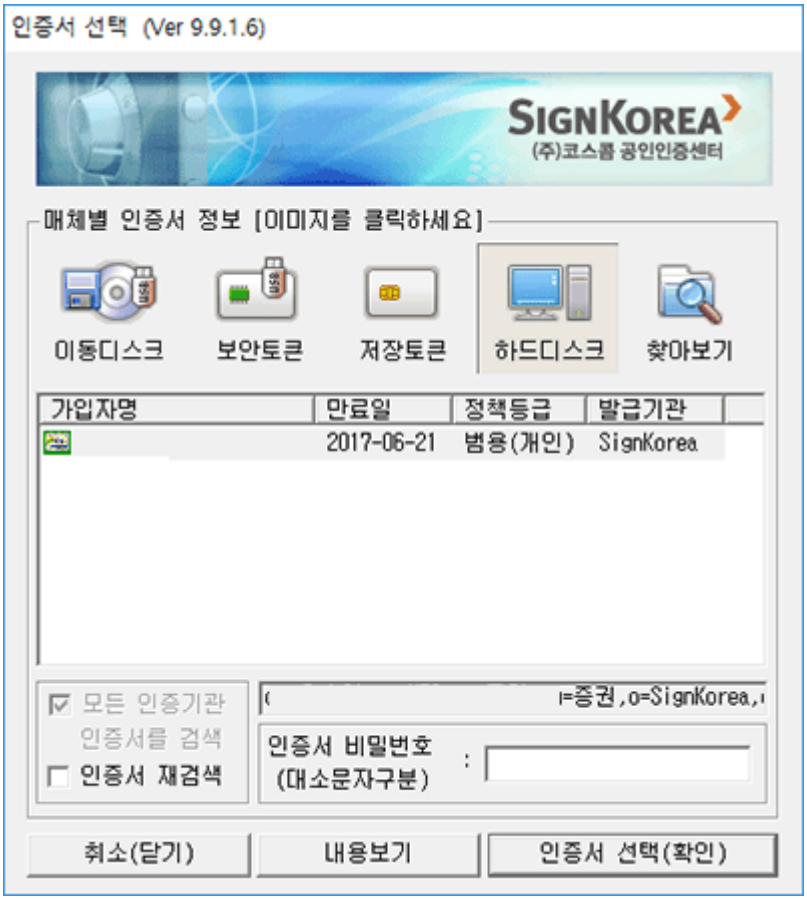

COPYRIGHT KOREA INVESTMENT & SECURITIES CO.LTD.ALL RIGHTS RESERVED.

워런트 거래신청 [7449]

1. 화면개요

- 워런트 거래는 일반주식 매매에 비하여 위험성이 높으므로 ELW교육 이수 및 거래방식, 위험성을 충분히 숙지하였음을 등록하셔야 하며, 이 화면이 이러한 사항을 등록하는 화면입니다.
  ※ ELW투자자교육을 이수해야 하며, 기본예탁금 이상의 잔고를 보유하여야 워런트 거래 신청이 가능합니다.

2. 화면설명

- 거래 신청 업무

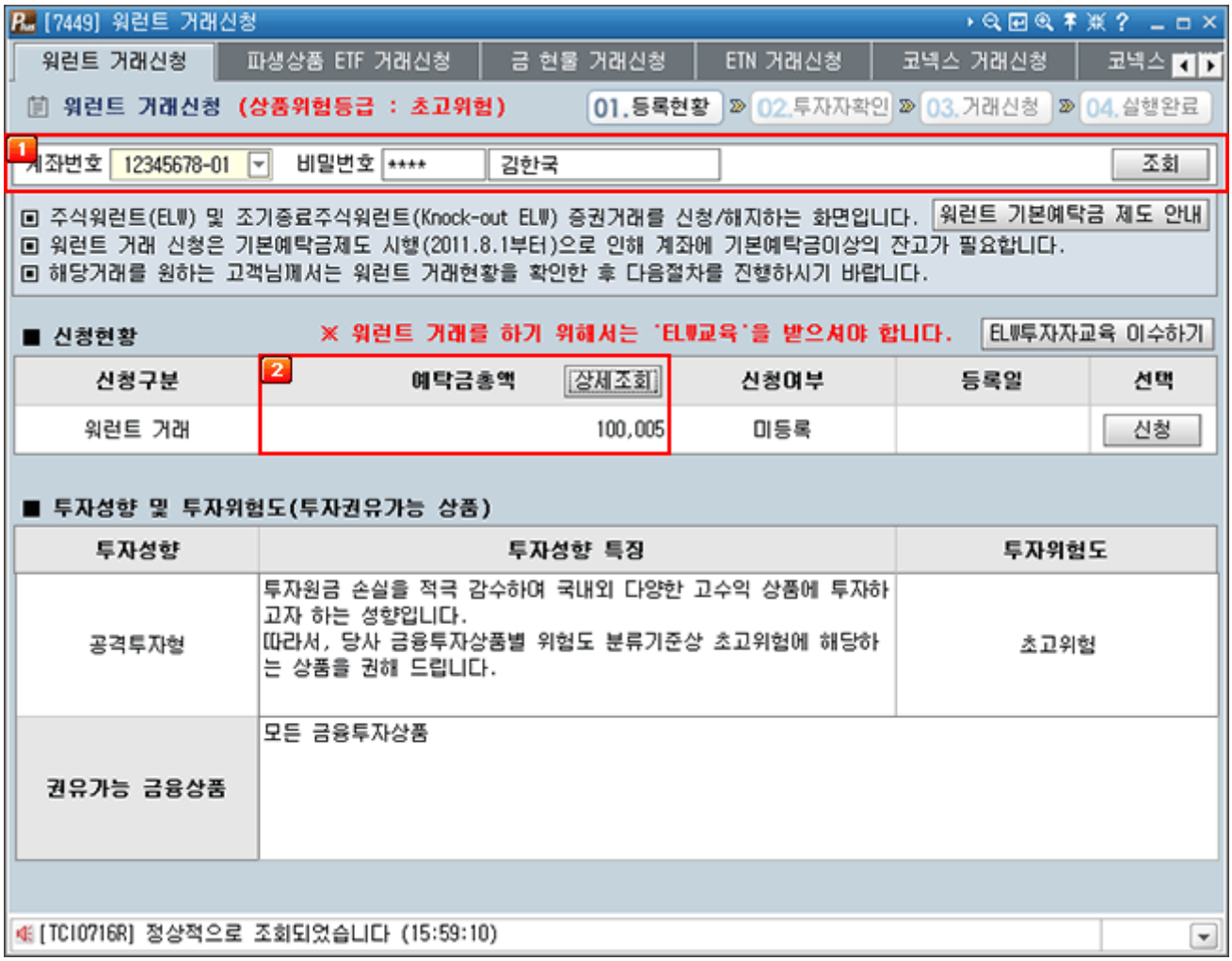

1 거래하시고자 하는 계좌를 선택 후 비밀번호를 입력하고 조회합니다.

2 워런트거래 시 필요한 예탁금을 확인 후 신청 버튼을 눌러 진행합니다.

COPYRIGHT KOREA INVESTMENT & SECURITIES CO.LTD.ALL RIGHTS RESERVED.

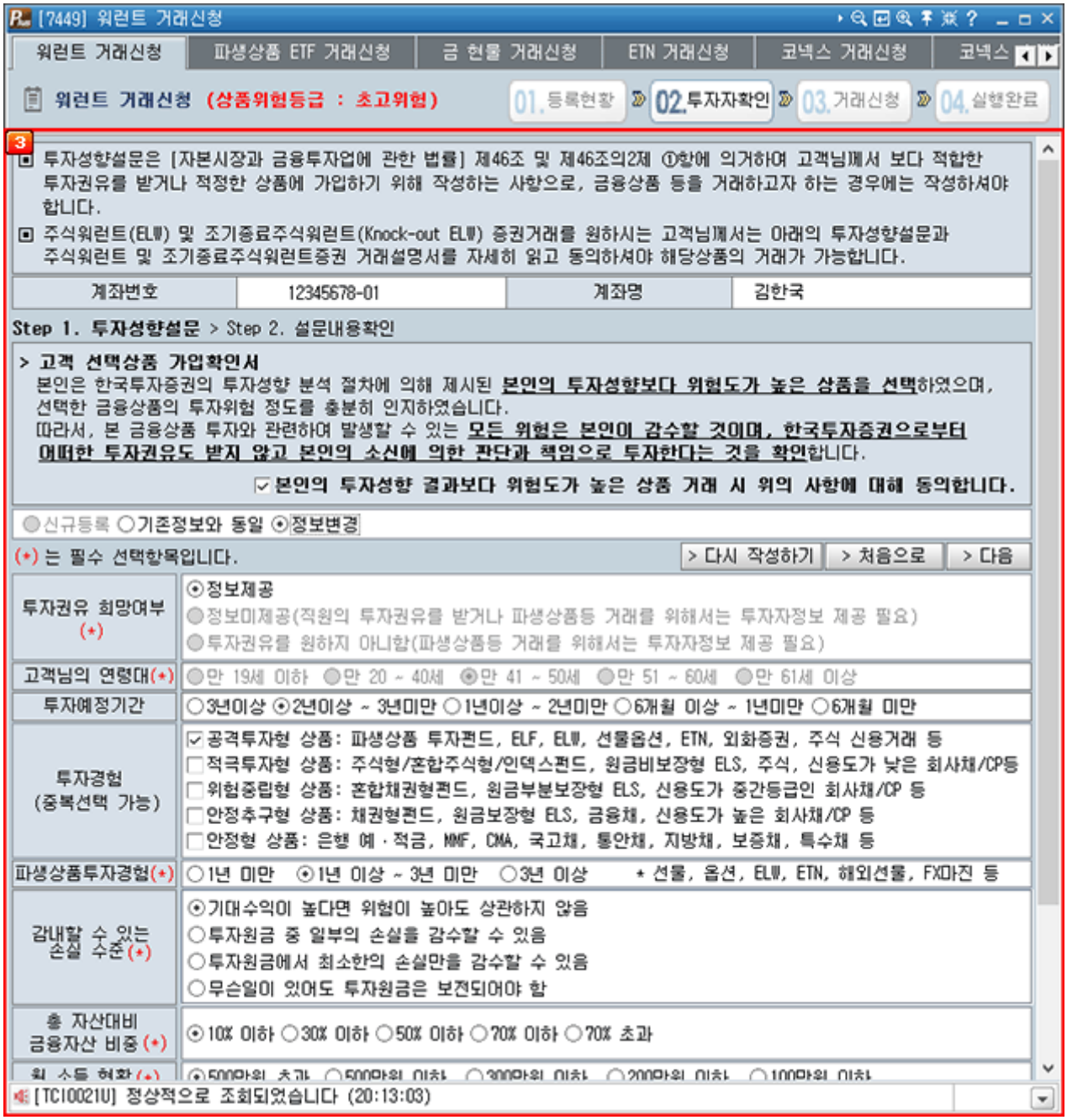

3 투자성향 설문 작성 후 다음버튼으로 결과를 확인 한 후 고객님의 투자성향등급이 초고위험(공격투자형) 미만일 경우 고객선택상품 가입확인서에 동의하고 다음버튼을 선택합니다.

COPYRIGHT KOREA INVESTMENT & SECURITIES CO.,LTD.ALL RIGHTS RESERVED.

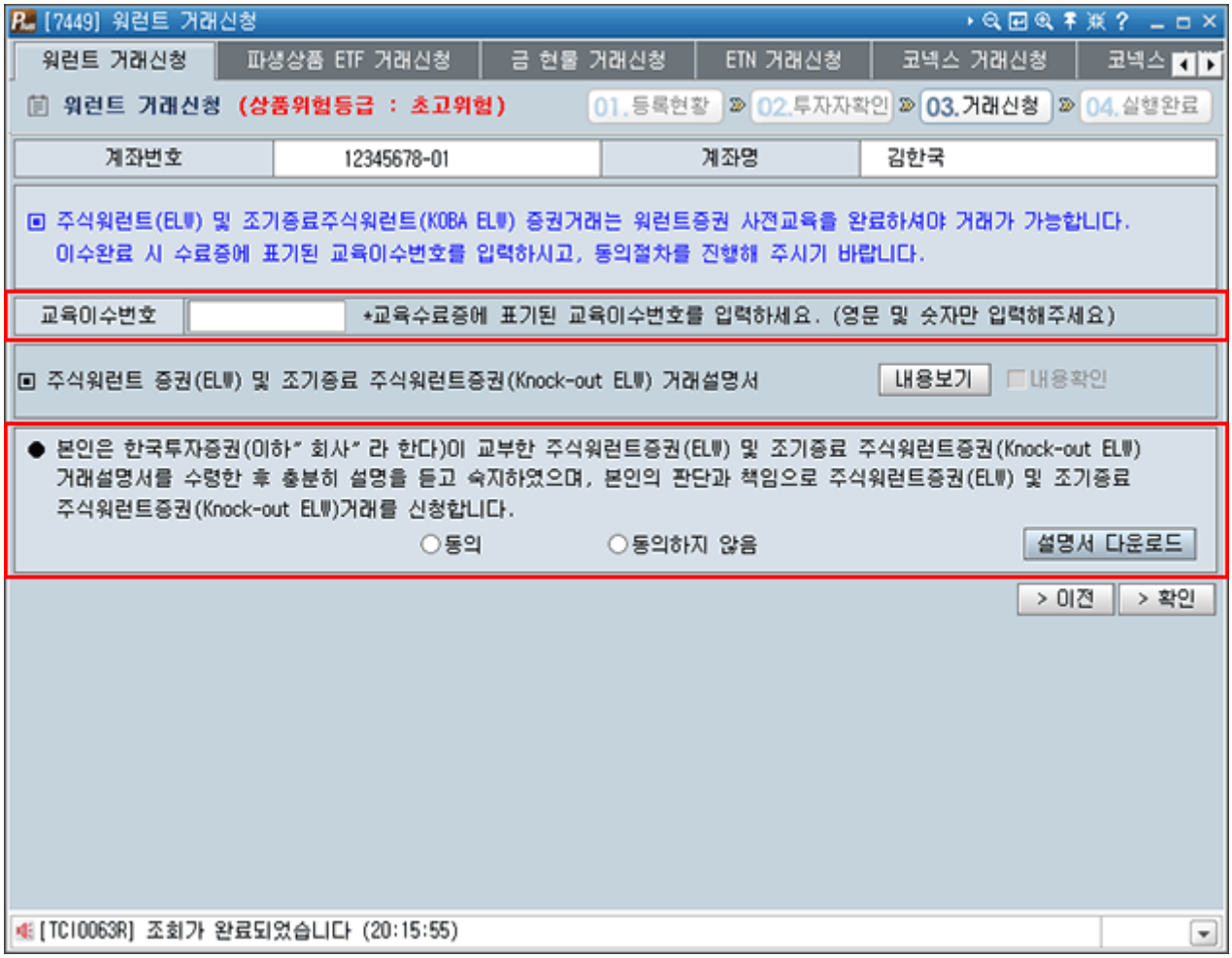

4 교육이수번호를 입력하고 설명서를 다운로드 받으신 후 동의하여 확인버튼으로 신청합니다.

COPYRIGHT KOREA INVESTMENT & SECURITIES CO.LTD.ALL RIGHTS RESERVED.

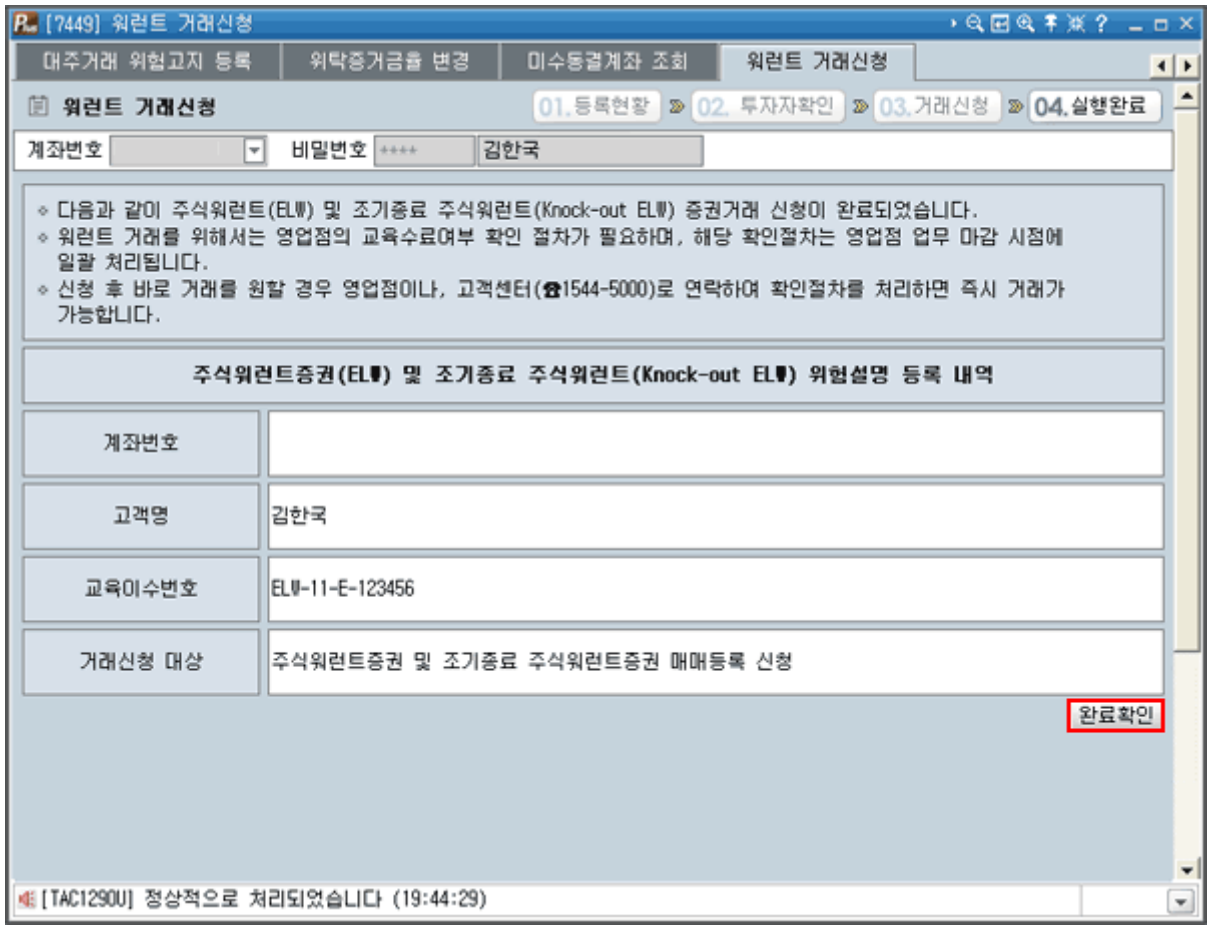

COPYRIGHT KOREA INVESTMENT & SECURITIES CO.,LTD.ALL RIGHTS RESERVED.

5 입력한 정보와 일치하는 경우 완료확인 버튼으로 종료합니다.

- 거래 해지 업무

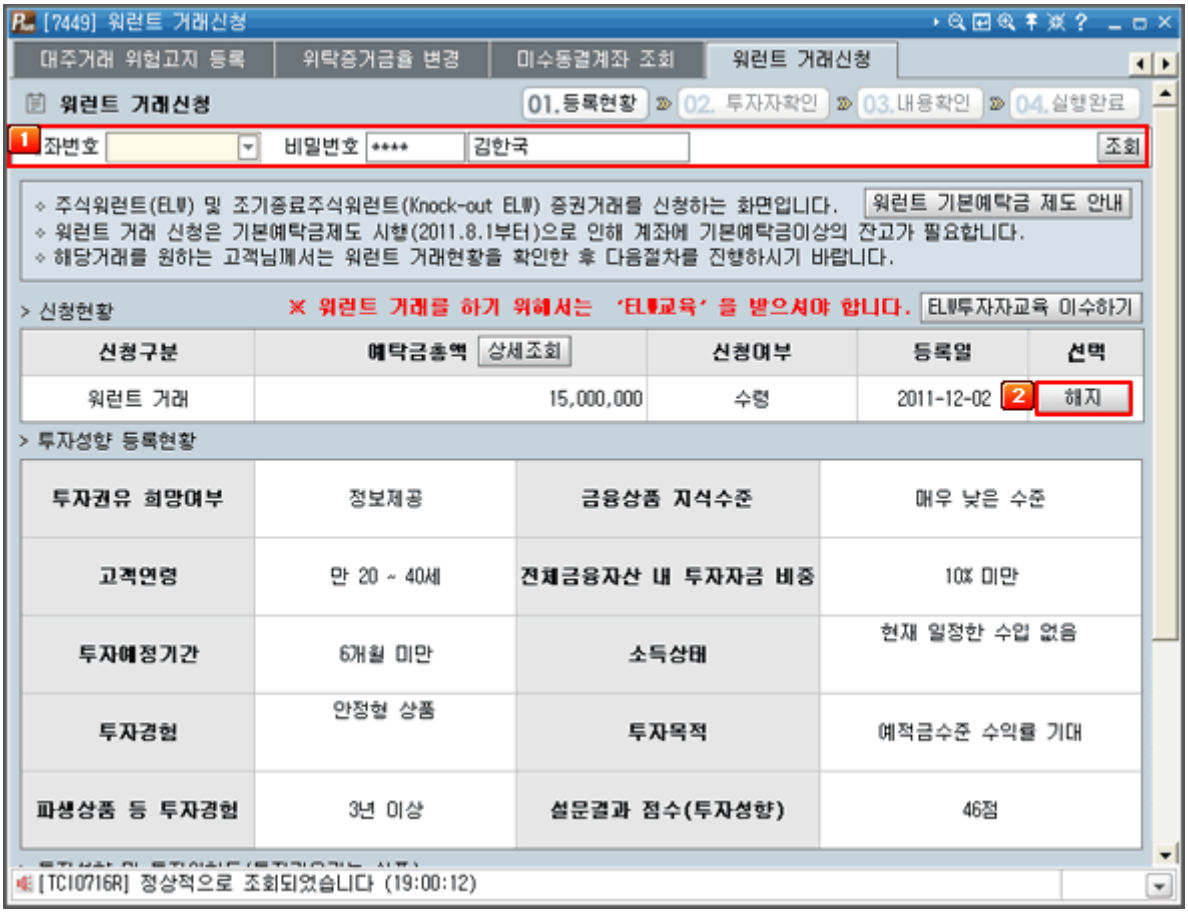

1 거래를 해지하고자 하는 계좌번호를 선택 후 비밀번호를 입력하여 조회하고 해지버튼을 선택합니다.

2 입력한 정보와 일치하면 확인 버튼을 눌러 해지 신청합니다.

COPYRIGHT KOREA INVESTMENT & SECURITIES CO.LTD.ALL RIGHTS RESERVED.

계좌별상세정보(잔고) [7450]

1. 화면개요

- 계좌별 예수금 및 유가증권 잔고를 조회하는 화면입니다.

2. 화면설명

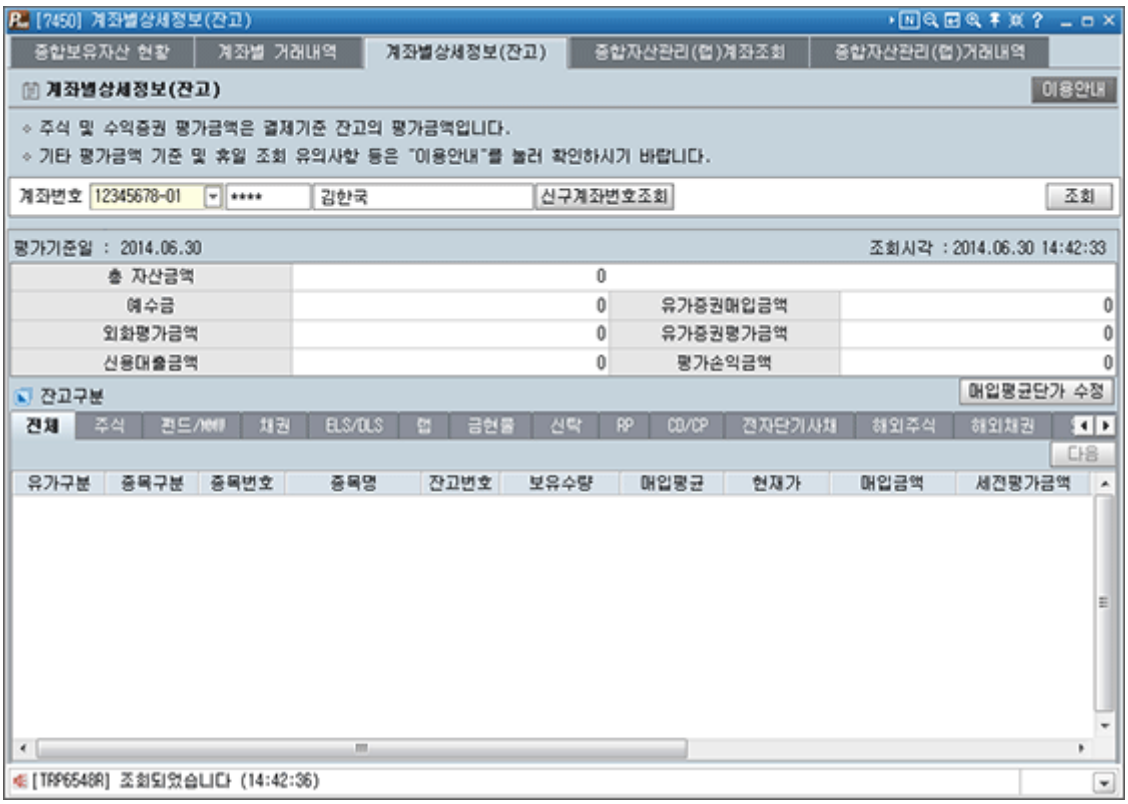

1 계좌번호 선택 및 비밀번호 입력

› 잔고확인 할 계좌번호를 선택하고, 비밀번호 입력 후 조회버튼을 클릭합니다.

2 예수금 및 잔고 조회

› 선택한 계좌의 예수금 및 상세잔고를 확인할 수 있습니다.

COPYRIGHT KOREA INVESTMENT & SECURITIES CO.LTD.ALL RIGHTS RESERVED.

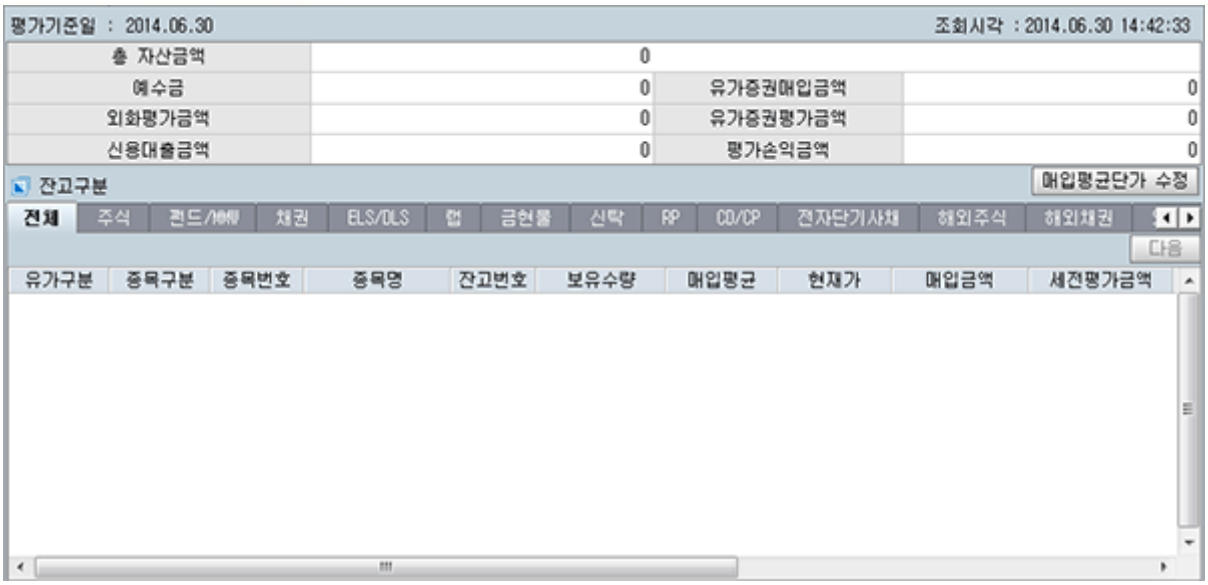

3 매입평균단가 수정

› 매입평균단가를 수정하는 화면으로, 입고/배당/전환/계약이전 등의 거래시 반영된 매입평균단가가 원하는 매입금액과 일치하지 않을 경우 매입평균단가를 수정할 수 있습니다.

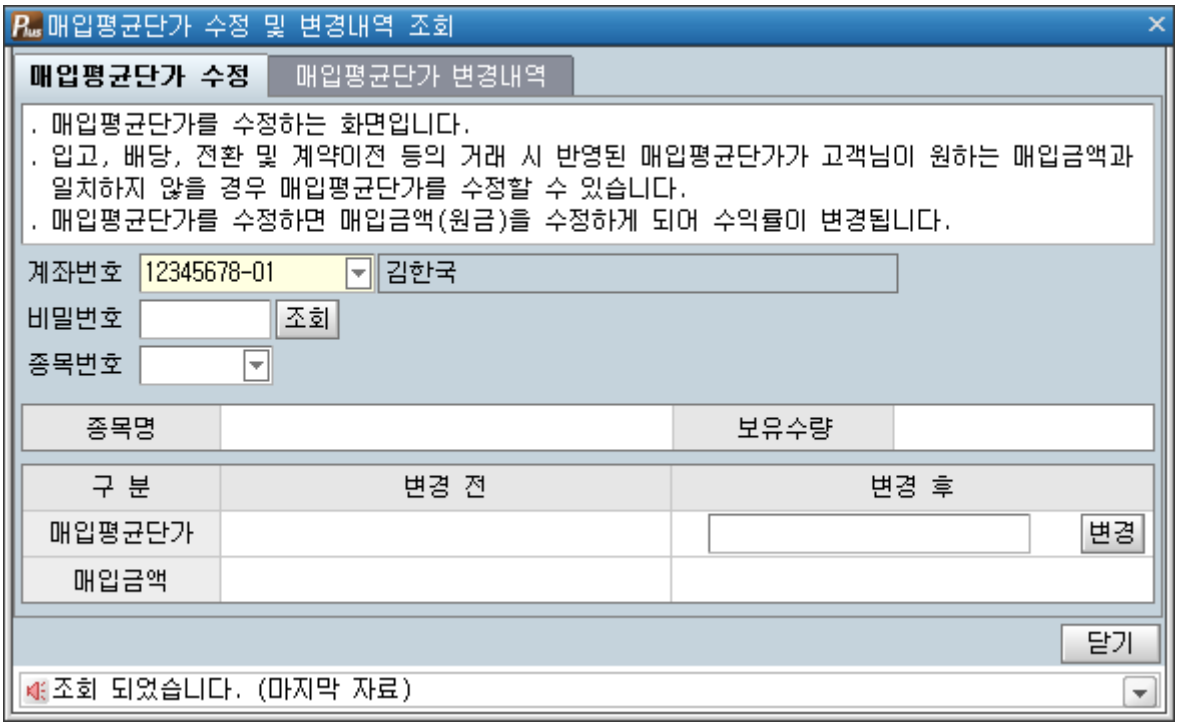

COPYRIGHT KOREA INVESTMENT & SECURITIES CO.LTD.ALL RIGHTS RESERVED.

계좌별 거래내역 [7451]

1. 화면개요

- HTS 서비스가 신청되어 있는 계좌의 입출금, 입출고, 매매, 외화, 현금/현물상환 등의 거래내역을 조회할 수 있는 화면입니다.

2. 화면설명

- 전체 거래내역 조회

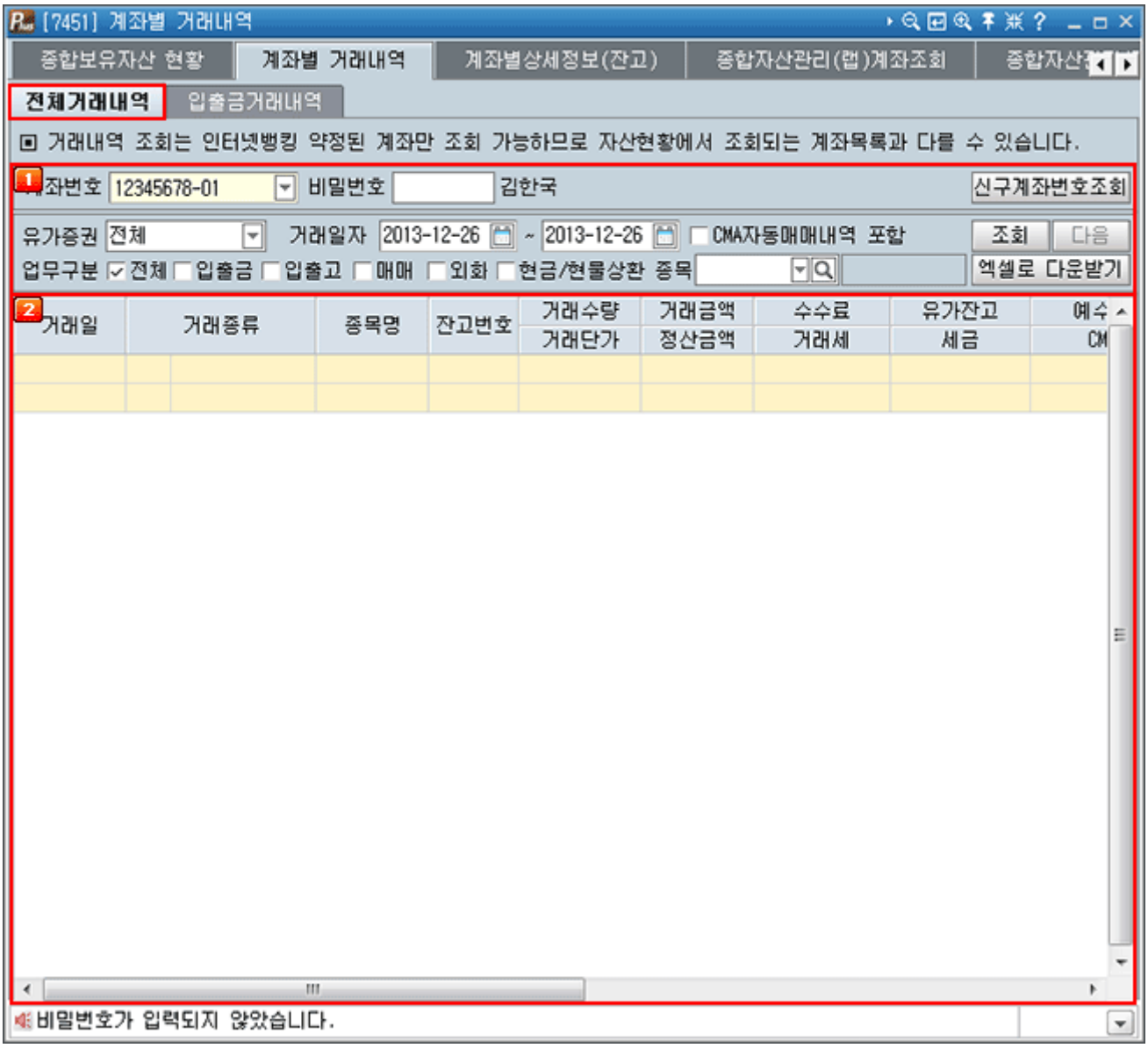

COPYRIGHT KOREA INVESTMENT & SECURITIES CO.LTD.ALL RIGHTS RESERVED.

1 계좌번호 선택 및 비밀번호 입력

- 조회하고자 하는 계좌번호를 선택하여 비밀번호를 입력한 후 조회기간을 설정합니다.
- 거래종류를 세분화 하여 조회할 수 있습니다.
  - 유가증권 : 계좌번호 내 선택하신 유가증권의 거래내역만 조회가 가능합니다.
  - 업무구분 : 전체/입출금/입출고 등 거래종류를 구분하여 거래내역을 조회할 수 있습니다.
  - 거래일자 : 최대 10년까지 조회 가능하며, 달력으로 일자 선택 또는 일자 입력 칸에 직접 입력 가능합니다.
  - 종목 : 주식종목코드를 입력하여 입력한 종목에 대해서만 조회할 수 있습니다.
- 조회할 항목이 많은 경우 다음 버튼을 클릭하면 계속하여 거래내역을 조회할 수 있습니다.
- 조회한 내역을 별도 저장하기를 원하시는 경우 엑셀로 다운받기를 클릭, 원하는 정보를 선택하신 후 저장 가능합니다.
  파일로 저장하여 보관하거나 출력하실 때 해당 정보가 타인에게 노출되지 않도록 주의하시기 바랍니다.

2 거래내역 조회부

- 조회조건에 부합되는 내역이 조회됩니다.
- 선택한 계좌의 상품의 따라 조회되는 유가증권 구분이 다르며, 업무구분에 따라 조회되는 항목이 다릅니다.

▪ 입출금 거래내역 조회

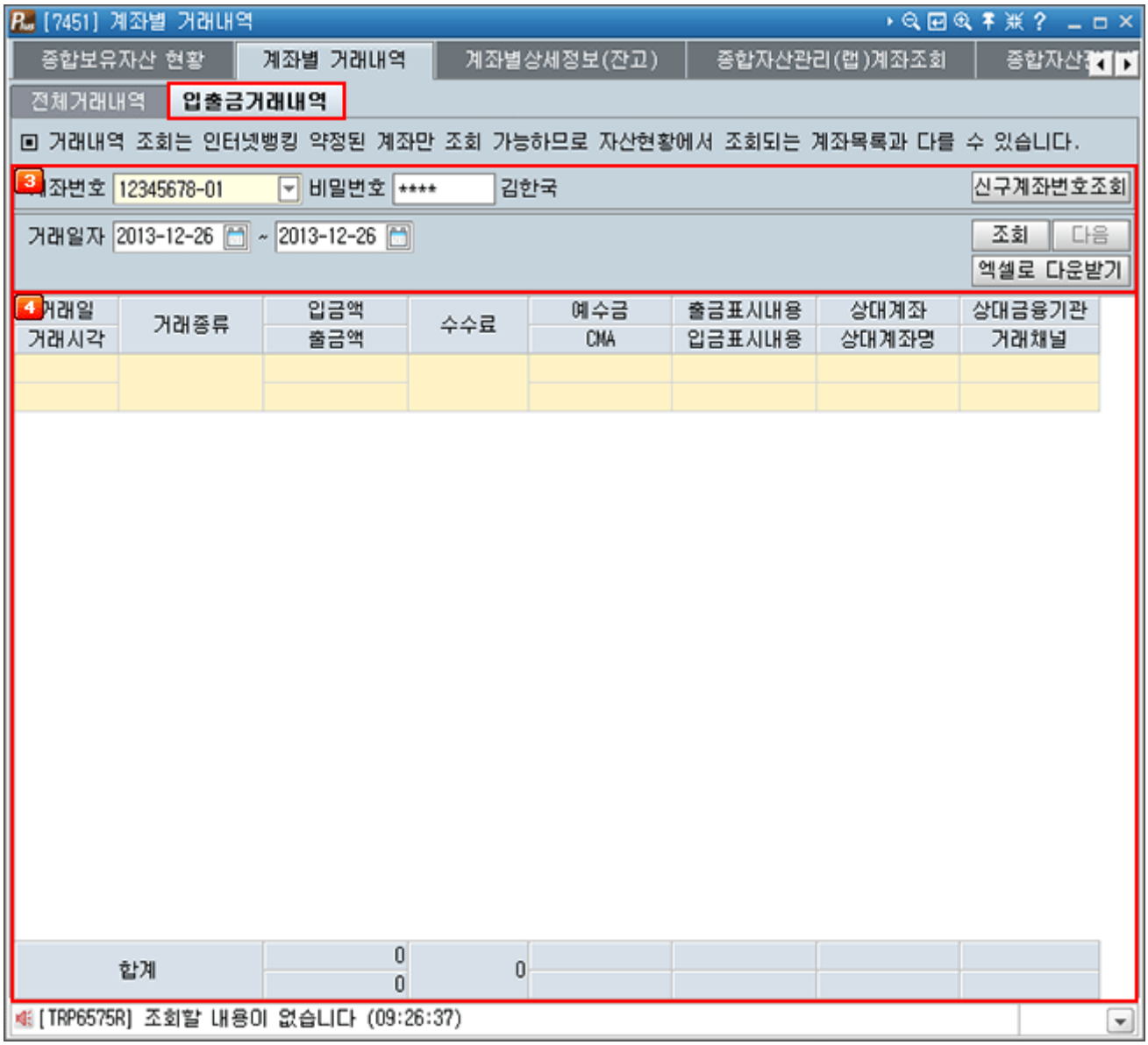

COPYRIGHT KOREA INVESTMENT & SECURITIES CO.LTD.ALL RIGHTS RESERVED.

3 계좌번호 선택 및 비밀번호 입력

- 조회하고자 하는 계좌번호를 선택하여 비밀번호를 입력한 후 조회기간을 설정합니다.
- 조회할 항목이 많은 경우 다음 버튼을 클릭하면 계속하여 거래내역을 조회할 수 있습니다.
- 조회한 내역을 별도 저장하기를 원하시는 경우 엑셀로 다운받기를 클릭, 원하는 정보를 선택하신 후 저장 가능합니다. 파일로 저장하여 보관하거나 출력하실 때 해당 정보가 타인에게 노출되지 않도록 주의하시기 바랍니다.

  ※ 유의 : 입출금 외에 매매 등 전체거래를 조회하실 때에는 전체거래내역 탭에서 조회하시기 바랍니다.

4 입출금내역 조회부

- 조회조건에 부합되는 내역이 조회됩니다.

COPYRIGHT KOREA INVESTMENT & SECURITIES CO.LTD.ALL RIGHTS RESERVED.

분실신고 및 지급정지 등 신청 [7453]

1. 화면개요

- 거래/보안매체 등의 분실 신고 및 출금·출고/매수 ·매도의 거래 제한(지급정지 등)을 등록하는 화면입니다.
  ※ 분실 신고 및 거래 제한(지급정지 등) 등록 후 해지는 영업점 방문 처리만 가능합니다. (유선, 온라인 불가)

2. 화면설명

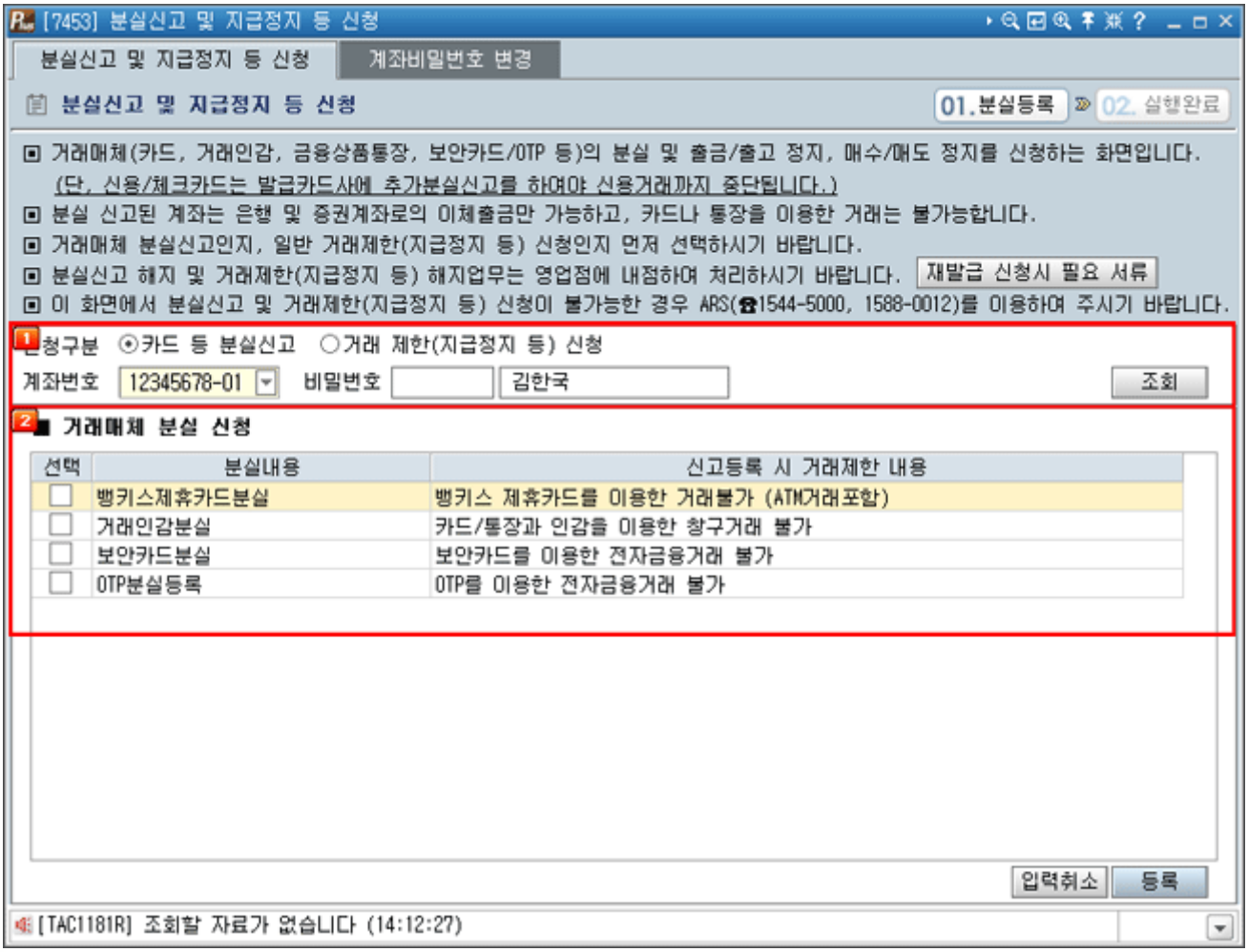

1 신청구분 및 신청계좌 선택부

› 카드, 통장 등 거래매체의 분실신고, 출금/출고, 매수/매도 등 거래 제한 중 신청구분을 선택 후 계좌번호를 선택합니다.

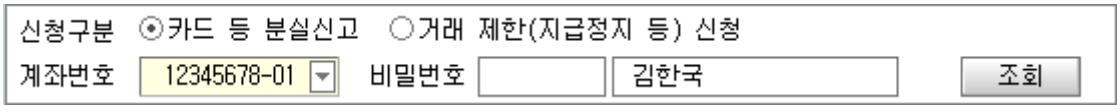

2 분실 및 거래제한 상세 내용 등록부

› 선택한 분실/거래제한의 상세 항목을 선택하고 등록합니다.

› 이 화면에서 분실신고가 불가능한 경우에는 고객센터(☎1544-5000, 1588-0012)를 이용하여 주시기 바랍니다.

신청구분 – 카드 등 분실신고 세부 선택항목

COPYRIGHT KOREA INVESTMENT & SECURITIES CO.LTD.ALL RIGHTS RESERVED.

①선택	② 분실내용	③ 신고등록 시 거래제한 내용
☐	뱅키스제휴카드분실	뱅키스 제휴카드를 이용한 거래불가 (ATM거래포함)
☐	거래인감분실	카드/통장과 인감을 이용한 창구거래 불가
☐	보안카드분실	보안카드를 이용한 전자금융거래 불가
☐	OTP분실등록	OTP를 이용한 전자금융거래 불가

① 신청 원하는 항목을 선택(체크)합니다. (선택한 계좌에 신청 가능한 항목만 선택 가능하도록 표시됩니다.)

② 분실 신고 시의 세부 분실내용입니다.
종합카드, 통장, 거래인감, 뱅키스 제휴카드, 체크카드, 신한 레이디 신용카드, 보안카드, OTP 분실 등록 가능

③ 분실 세부항목 선택 후 신고등록 시 적용되는 거래제한의 내용입니다.

신청구분 –거래 제한(지급정지 등) 신청 세부 선택항목

①선택	② 거래제한 구분	③ 신고등록 시 거래제한 내용
☐	출금정지	계좌의 출금 불응
☐	출고정지	계좌의 출고 불응
☐	매수정지	증권매수, 금융상품 매수신청 불응
☐	매도정지	증권매도, 금융상품 매도신청 불응

① 신청 원하는 항목에 선택(체크)합니다.

② 거래제한 신청 시의 세부 내용입니다.
출금, 출고, 매수, 매도 정지 등록 가능

③ 거래제한 세부항목 선택 후 거래제한 등록 시 적용되는 거래제한의 내용입니다.

3 선택 항목 확인

› 선택한 분실/거래제한의 내용을 확인합니다.

4 전자서명비밀번호 입력부

› 전자서명비밀번호를 입력합니다.

COPYRIGHT KOREA INVESTMENT & SECURITIES CO.LTD.ALL RIGHTS RESERVED.

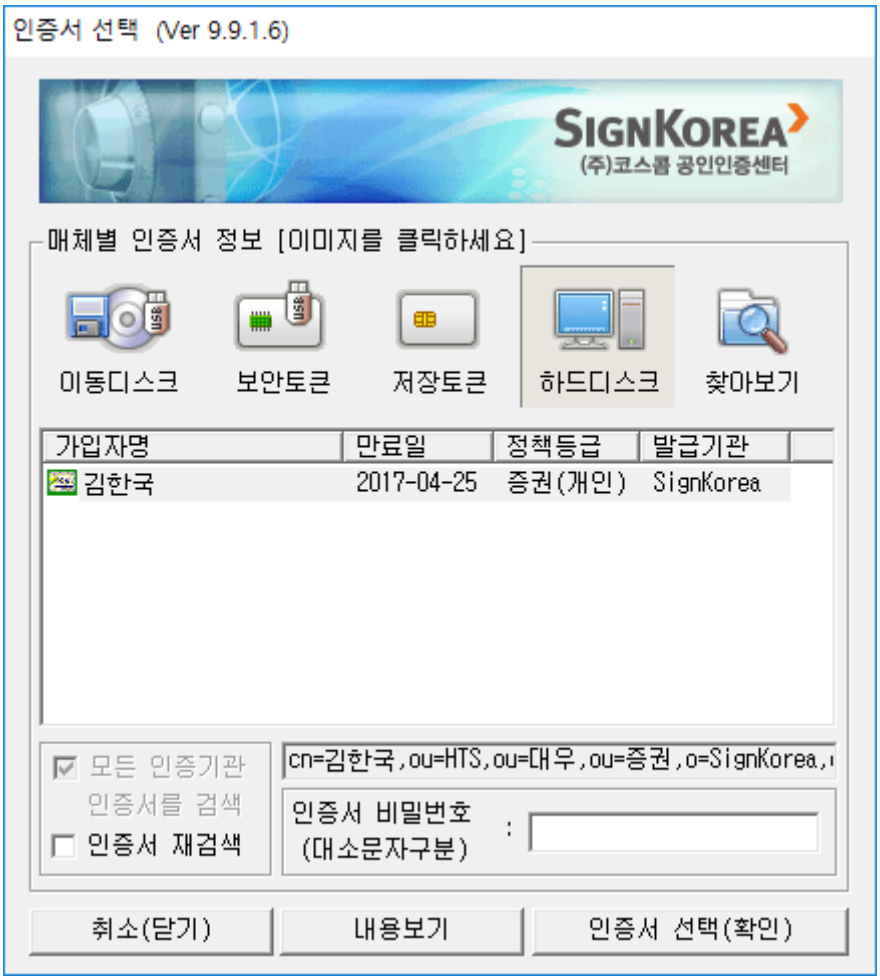

6 신청 결과현황 조회부

- 신청 결과를 확인합니다.
- 하단의 '재발급 신청시 필요 서류'를 클릭하시면 재발급을 위한 본인/대리인 내점에 따른 필요서류를 확인하실 수 있습니다.

COPYRIGHT KOREA INVESTMENT & SECURITIES CO.,LTD.ALL RIGHTS RESERVED.

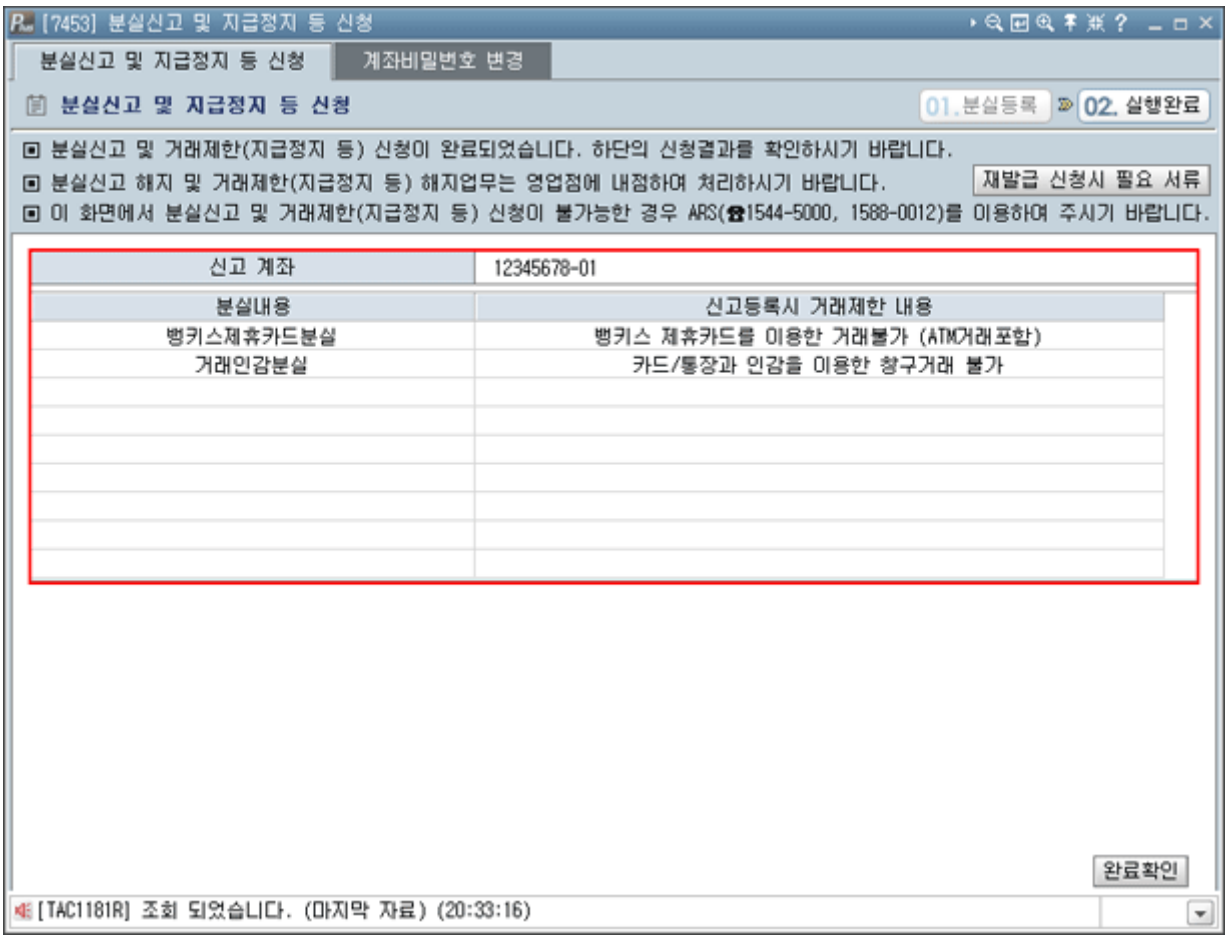

COPYRIGHT KOREA INVESTMENT & SECURITIES CO.LTD.ALL RIGHTS RESERVED.

위탁증거금율 변경 [7454]

1. 화면개요

- 증권계좌의 위탁증거금을 변경하는 화면입니다.
  변경 후 증거금 징수율은 익일 매매부터 적용됩니다.

2. 화면설명

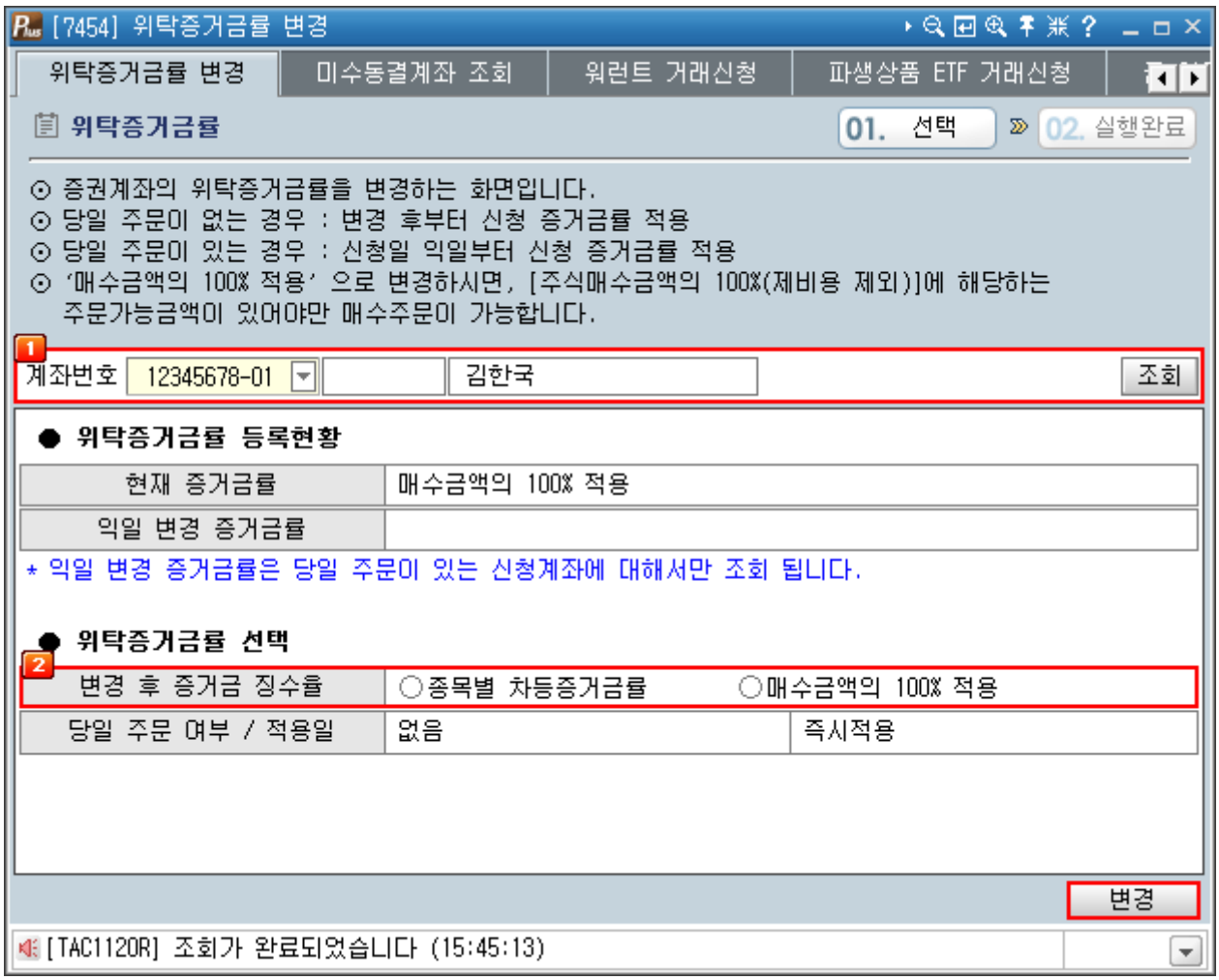

1 위탁증거금율을 변경하고자 하는 고객님의 계좌번호를 선택하여 비밀번호 입력 후 조회버튼을 누르면 현재 등록된 증거금율을 확인하실 수 있습니다.

2 변경하고자 하는 증거금율을 선택하여 신청버튼을 눌러 변경합니다.

› 증거금 100% 변경 시 해당 팝업창이 안내됩니다

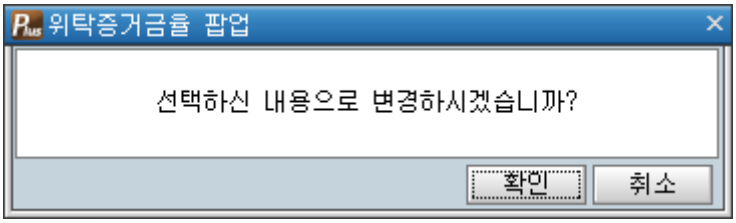

COPYRIGHT KOREA INVESTMENT & SECURITIES CO.LTD.ALL RIGHTS RESERVED.

3 증거금율 변경 확인 후 완료확인 버튼을 선택하여 종료합니다.

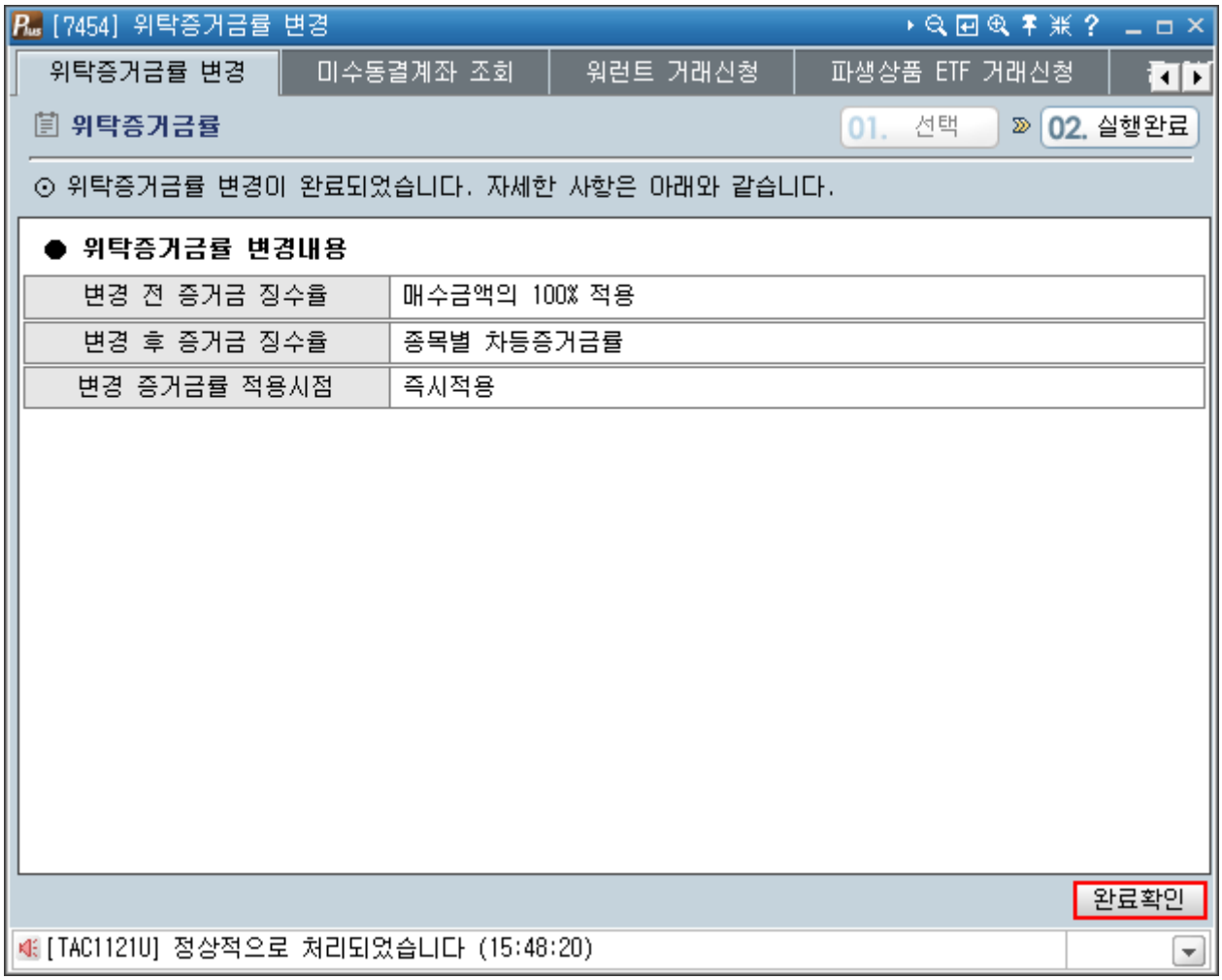

COPYRIGHT KOREA INVESTMENT & SECURITIES CO.,LTD.ALL RIGHTS RESERVED.

개인정보 조회/변경 [7455]

1. 화면개요

- 고객의 이메일, 핸드폰, 주소, 전화번호 등을 변경하는 화면입니다.

2. 화면설명

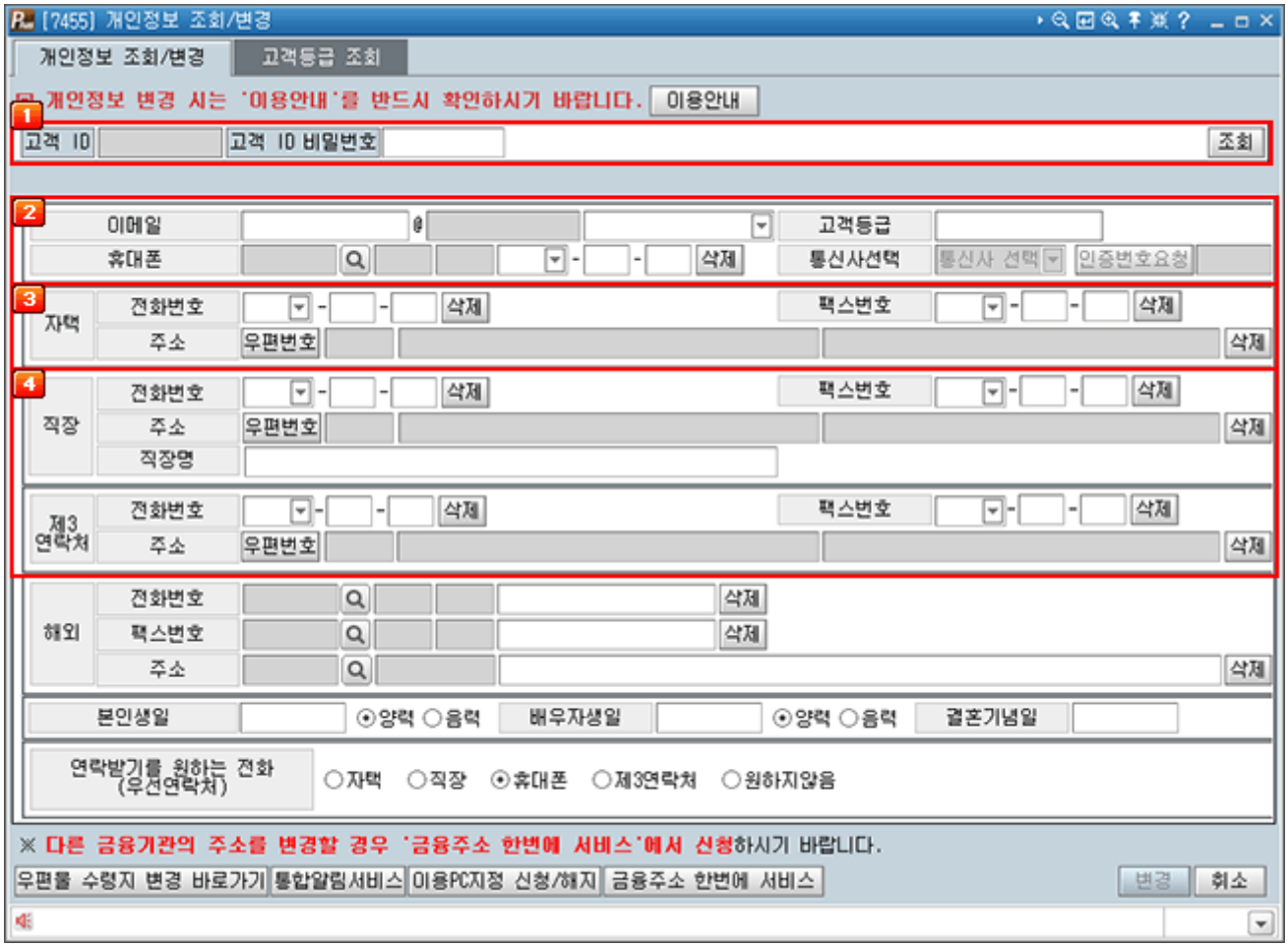

1 고객 ID 비밀번호 입력

- 고객의 ID비밀번호를 입력 후 조회버튼을 클릭하시면 기존의 등록된 고객님의 정보가 조회됩니다.

2 이메일/휴대전화 및 고객등급 정보

- 등록된 이메일/휴대폰 번호 확인 후 신규등록 및 변경이 있을 경우 입력/수정합니다.
- 휴대폰 번호는 필수 입력사항이며 본인명의의 휴대폰만 등록 가능합니다.
  ※ 온라인에서 휴대폰번호 변경 시 보안등급이 하향될 수 있으므로 유의하시기 바랍니다.

3 자택 및 직장주소/전화번호 정보

- 등록된 자택 및 직장주소/전화번호를 확인 후 신규등록 및 변경이 있을 경우 입력/수정합니다. 자택/직장주소 중 1개는 필수 입력 사항입니다.

4 제3연락처 정보

- 등록된 제3연락처 정보가 변경되었거나, 신규등록을 원하시는 경우 해당정보를 입력합니다.

COPYRIGHT KOREA INVESTMENT & SECURITIES CO.LTD.ALL RIGHTS RESERVED.

[주소입력방법 참고]

우편번호검색 버튼을 선택하시면 주소검색 POP-UP이 조회됩니다.

주소 입력방법은 구주소(지번주소)와 신주소(도로명)주소 중 선택하여 입력 가능합니다.

(해외주소는 외국인만 입력 가능합니다.)

※ 구주소 입력방법 : 읍/면/동을 입력 후 조회 버튼을 눌러 조회되는 주소 중 해당하는 주소를 선택하여 나머지 주소를 입력 후 확인버튼을 클릭합니다.

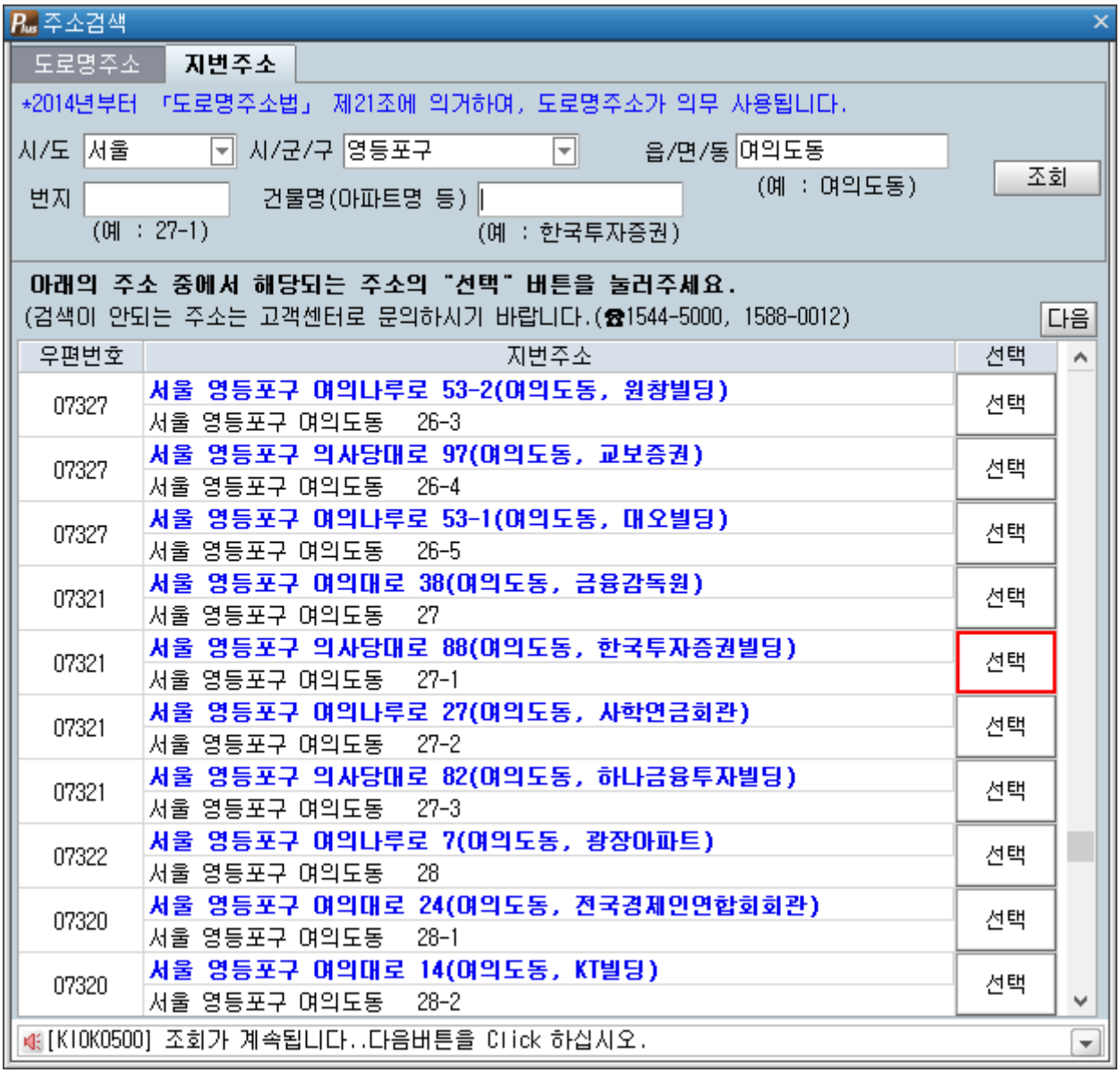

COPYRIGHT KOREA INVESTMENT & SECURITIES CO.LTD.ALL RIGHTS RESERVED.

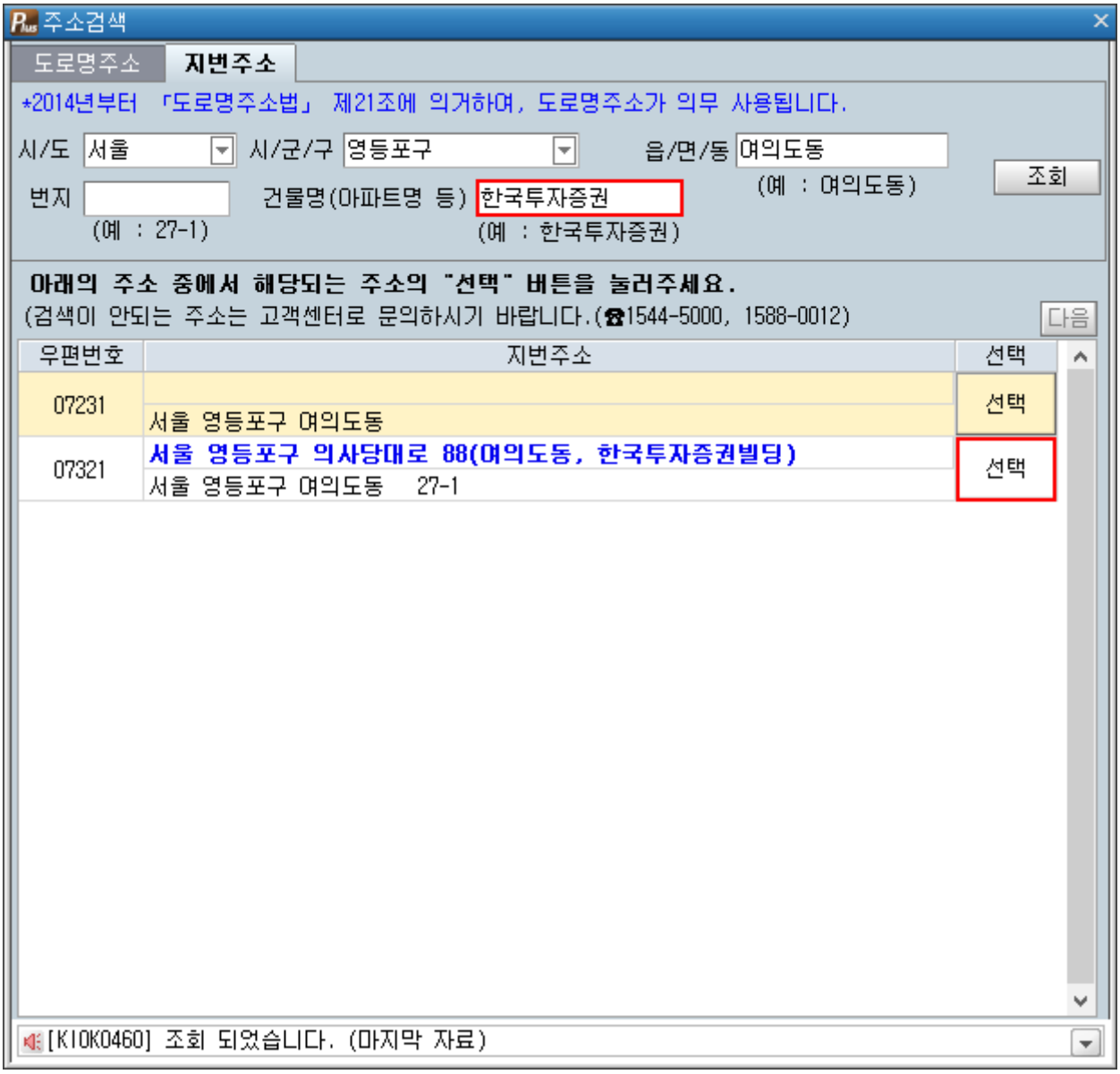

※ 신주소 입력방법 : 도로명 또는 건물명을 선택하여 입력한 후 조회되는 주소 중 해당하는 주소를 선택하여 나머지 주소를 입력 한 후 확인버튼을 클릭합니다.

COPYRIGHT KOREA INVESTMENT & SECURITIES CO.LTD.ALL RIGHTS RESERVED.

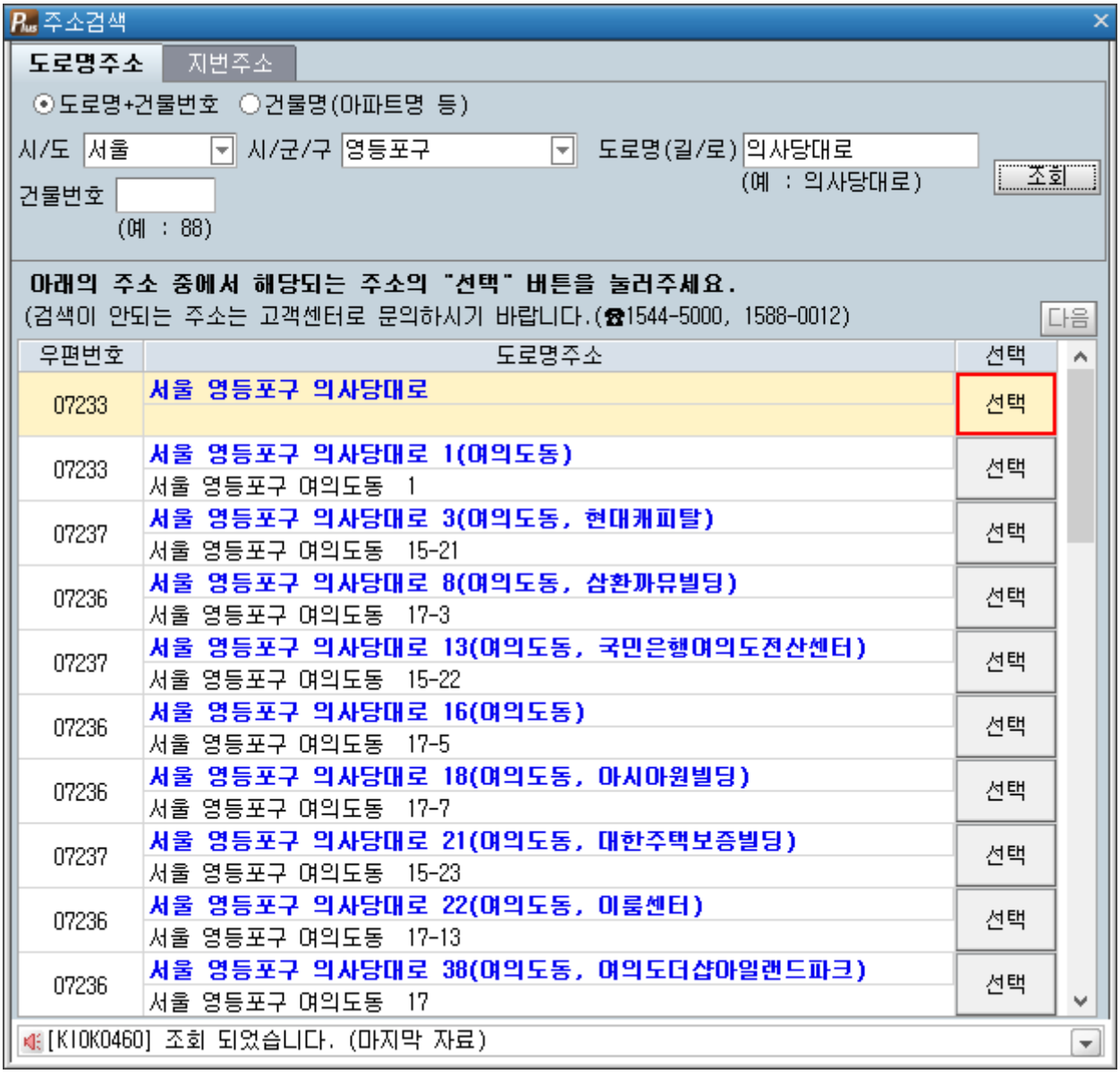

※ 주소삭제 버튼 클릭 시 등록된 주소 정보가 삭제됩니다.

COPYRIGHT KOREA INVESTMENT & SECURITIES CO.LTD.ALL RIGHTS RESERVED.

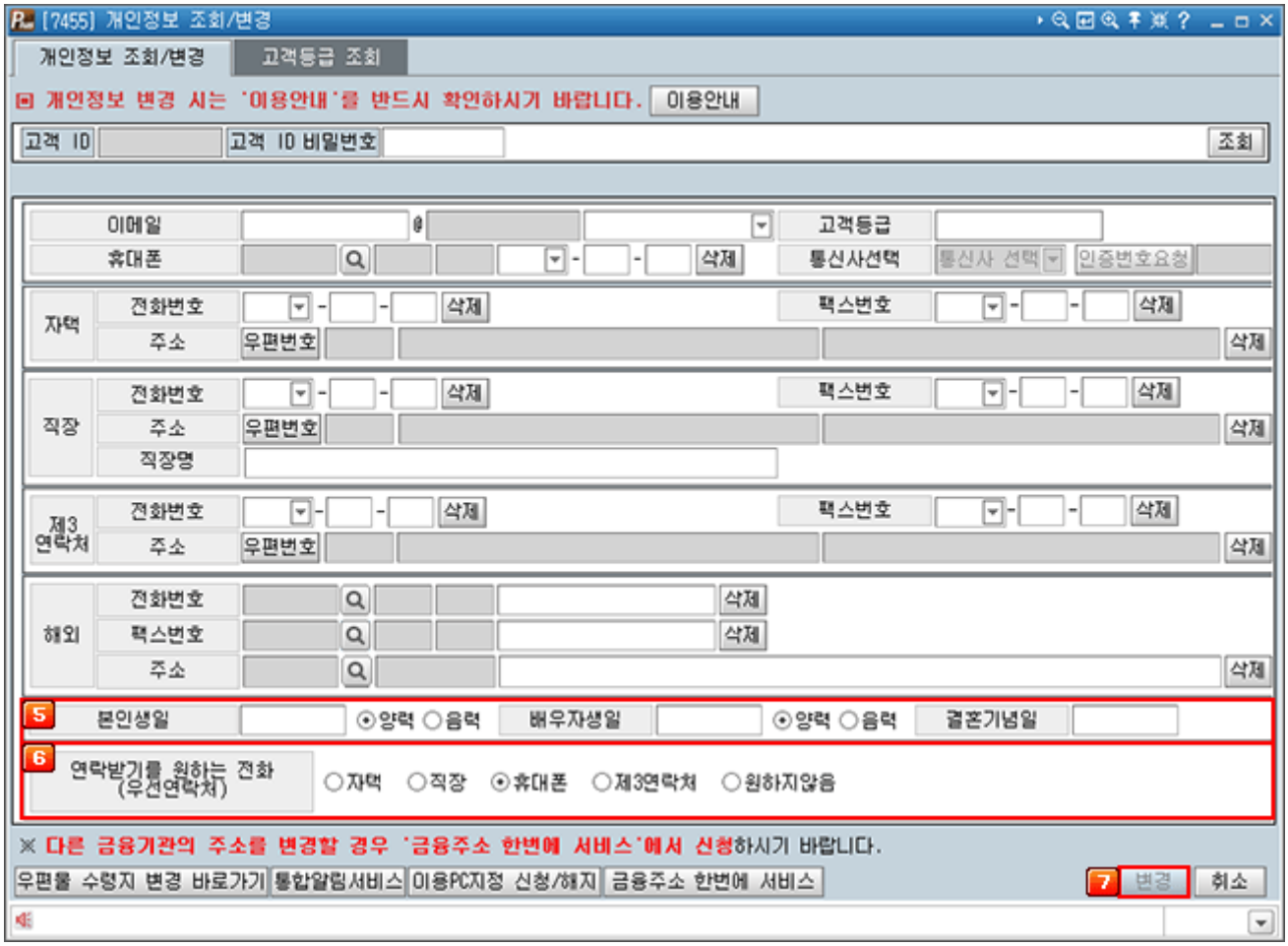

5 부가 정보

- 본인 생일/배우자 생일/ 결혼기념일 등의 부가정보 입력을 원하실 경우 해당 일자를 입력합니다.

6 연락받기를 원하는 전화(우선연락처)

- 안내사항 발생 시 한국투자증권 영업점 혹은 고객센터에서 연락 받으실 우선연락처를 선택합니다.

7 정보 입력 후 변경버튼을 클릭합니다.

- 휴대폰 및 전화번호 변경 시 인증번호 입력 후 처리 가능합니다.
- 인증번호 요청 버튼 클릭 후 휴대폰으로 받은 인증번호 6자리를 입력하시기 바랍니다.

8 보안매체 및 공인인증서 입력

- 보안매체(보안카드 또는 OTP) 및 공인인증서 확인 후 변경처리가 완료됩니다.
- 변경 후 조회버튼을 클릭하여 변경된 정보를 꼭 다시 확인하시기 바랍니다.

COPYRIGHT KOREA INVESTMENT & SECURITIES CO.LTD.ALL RIGHTS RESERVED.

파생상품 ETF 거래신청 [7456]

1. 화면개요

- 파생상품 ETF(레버리지, 인버스) 거래는 KOSPI관련 타 ETF 상품에 비해 투자위험도가 높아 단기간 내 투자손실이 발생할 수 있는 상품으로 거래 전 위험고지확인서의 내용을 숙지하신 후 거래하셔야 하며, 이러한 사항을 등록하는 화면입니다.

2. 화면설명

- 거래 신청 업무

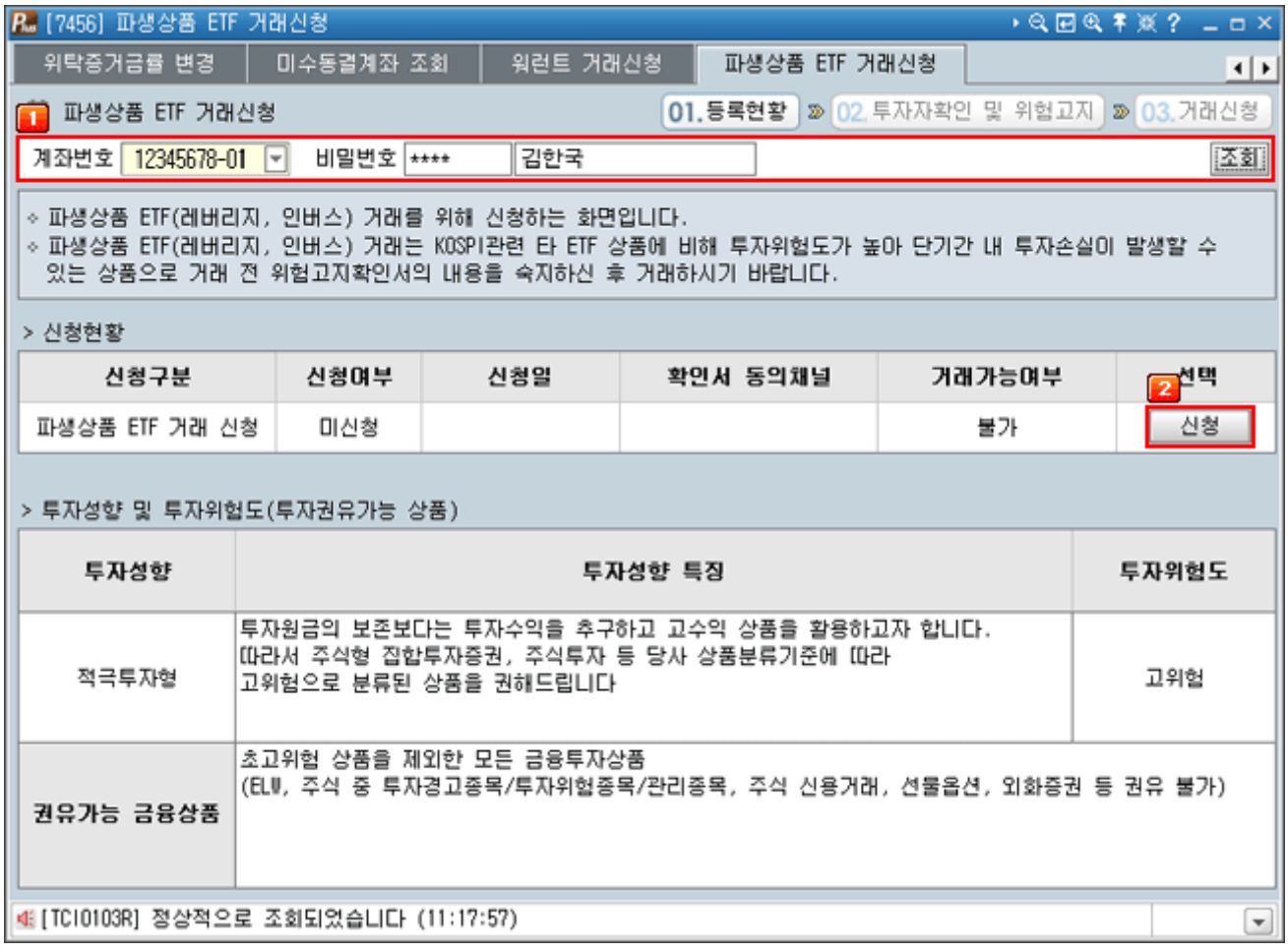

1 거래하시고자 하는 계좌를 선택 후 비밀번호를 입력하고 조회합니다.

2 고객님의 투자성향 및 투자위험도를 확인하시고 신청을 원하시면 신청 버튼을 선택하여 진행합니다.

3 투자성향 설문 작성 후 다음버튼으로 결과를 확인하여 고객님의 투자성향 분석결과가 적합하지 않을 경우 '고객 선택상품 가입확인서'에 동의하셔야 거래가능합니다.

COPYRIGHT KOREA INVESTMENT & SECURITIES CO.LTD.ALL RIGHTS RESERVED.



COPYRIGHT KOREA INVESTMENT & SECURITIES CO.,LTD.ALL RIGHTS RESERVED.

4 파생상품 ETF(레버리지, 인버스) 거래 위험고지 확인서'의 내용을 숙지하신 후 동의하고 다음버튼으로 신청 완료합니다.

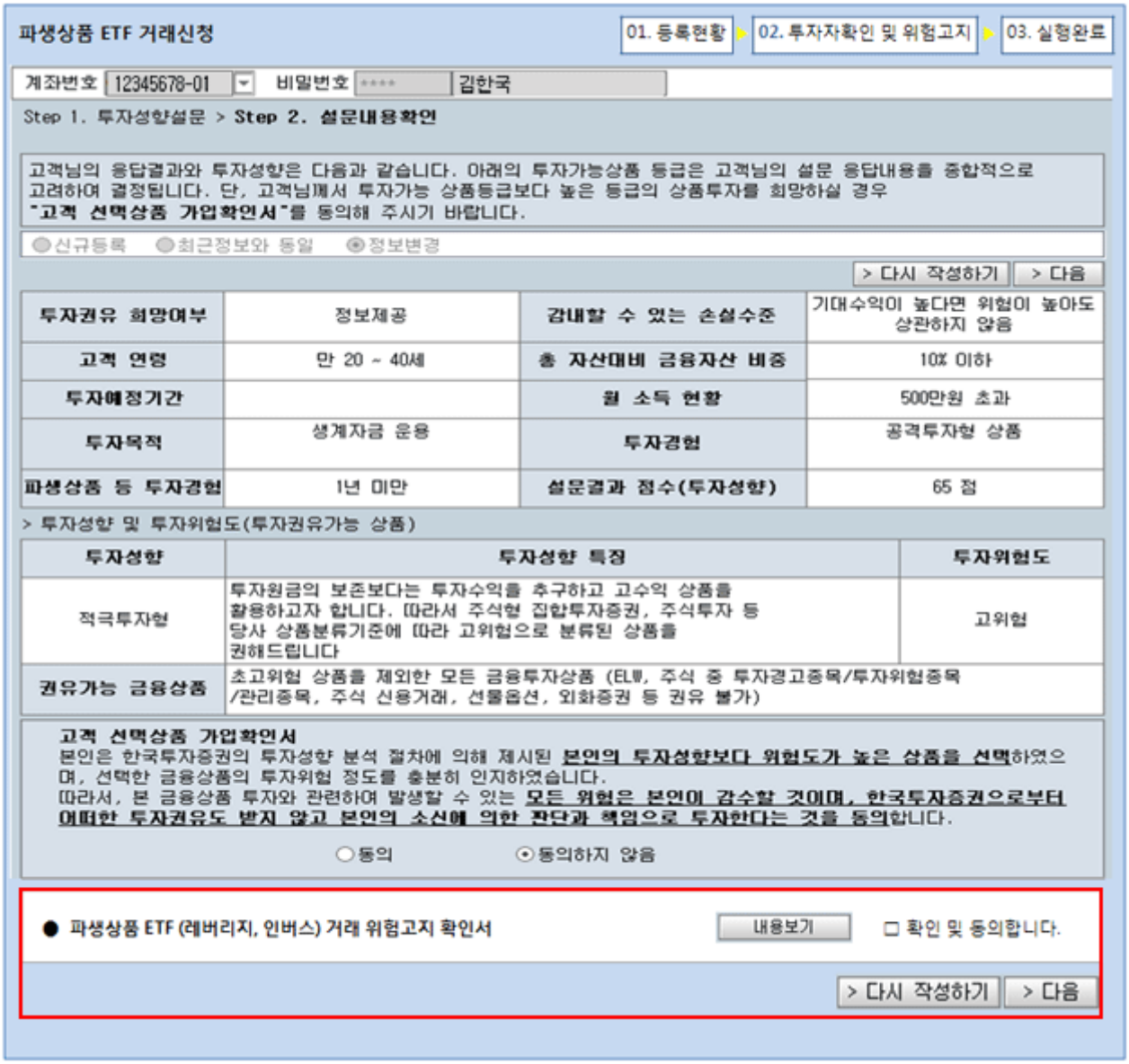

파생상품 ETF 거래신청

01. 등록현황 ▶ 02. 투자자확인 및 위험고지 ▶ 03. 실행완료

계좌번호 12345678-01 비밀번호 **** 김한국

Step 1. 투자성향설문 > Step 2. 설문내용확인

고객님의 응답결과와 투자성향은 다음과 같습니다. 아래의 투자가능상품 등급은 고객님의 설문 응답내용을 종합적으로 고려하여 결정됩니다. 단, 고객님께서 투자가능 상품등급보다 높은 등급의 상품투자를 희망하실 경우 "고객 선택상품 가입확인서"를 동의해 주시기 바랍니다.

○신규등록 ○최근정보와 동일 ◉정보변경

> 다시 작성하기 > 다음

투자권유 희망여부	정보제공	감내할 수 있는 손실수준	기대수익이 높다면 위험이 높아도 상관하지 않음
고객 연령	만 20 ~ 40세	총 자산대비 금융자산 비중	10% 이하
투자예정기간		월 소득 현황	500만원 초과
투자목적	생계자금 운용	투자경험	공격투자형 상품
파생상품 등 투자경험	1년 미만	설문결과 점수(투자성향)	65 점

> 투자성향 및 투자위험도(투자권유가능 상품)

투자성향	투자성향 특징	투자위험도
적극투자형	투자원금의 보존보다는 투자수익을 추구하고 고수익 상품을 활용하고자 합니다. 따라서 주식형 집합투자증권, 주식투자 등 당사 상품분류기준에 따라 고위험으로 분류된 상품을 권해드립니다	고위험
권유가능 금융상품	초고위험 상품을 제외한 모든 금융투자상품 (ELW, 주식 중 투자경고종목/투자위험종목/관리종목, 주식 신용거래, 선물옵션, 외화증권 등 권유 불가)	

고객 선택상품 가입확인서

본인은 한국투자증권의 투자성향 분석 절차에 의해 제시된 **본인의 투자성향보다 위험도가 높은 상품을 선택**하였으며, 선택한 금융상품의 투자위험 정도를 충분히 인지하였습니다.
따라서, 본 금융상품 투자와 관련하여 발생할 수 있는 **모든 위험은 본인이 감수할 것이며, 한국투자증권으로부터 어떠한 투자권유도 받지 않고 본인의 소신에 의한 판단과 책임으로 투자한다는 것을 동의**합니다.

○동의 ◉동의하지 않음

● 파생상품 ETF (레버리지, 인버스) 거래 위험고지 확인서 내용보기 □ 확인 및 동의합니다.

> 다시 작성하기 > 다음

COPYRIGHT KOREA INVESTMENT & SECURITIES CO.,LTD.ALL RIGHTS RESERVED.

5 처리결과를 확인합니다.

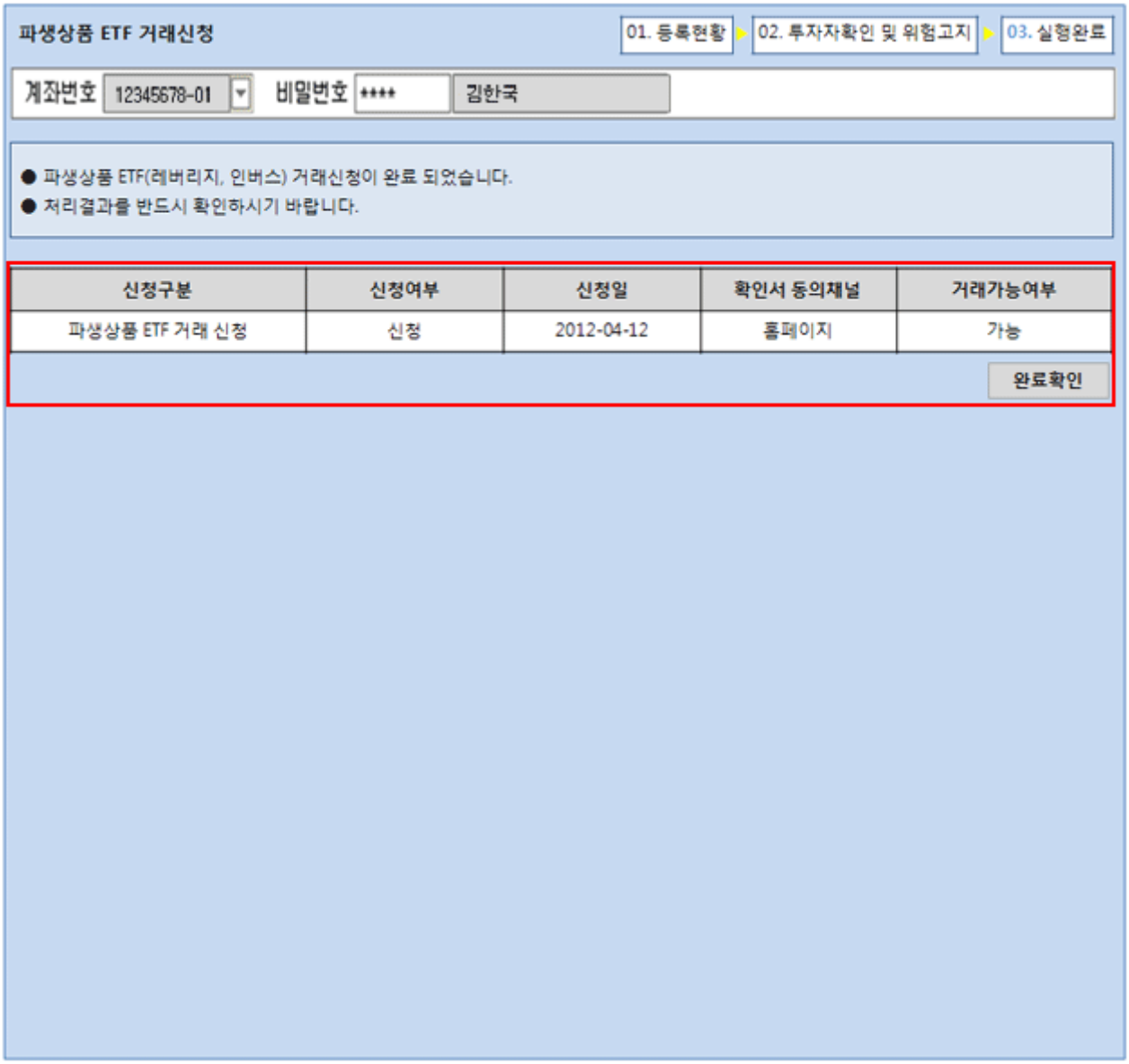

3. 화면설명

- 거래 해지 업무

COPYRIGHT KOREA INVESTMENT & SECURITIES CO.LTD.ALL RIGHTS RESERVED.

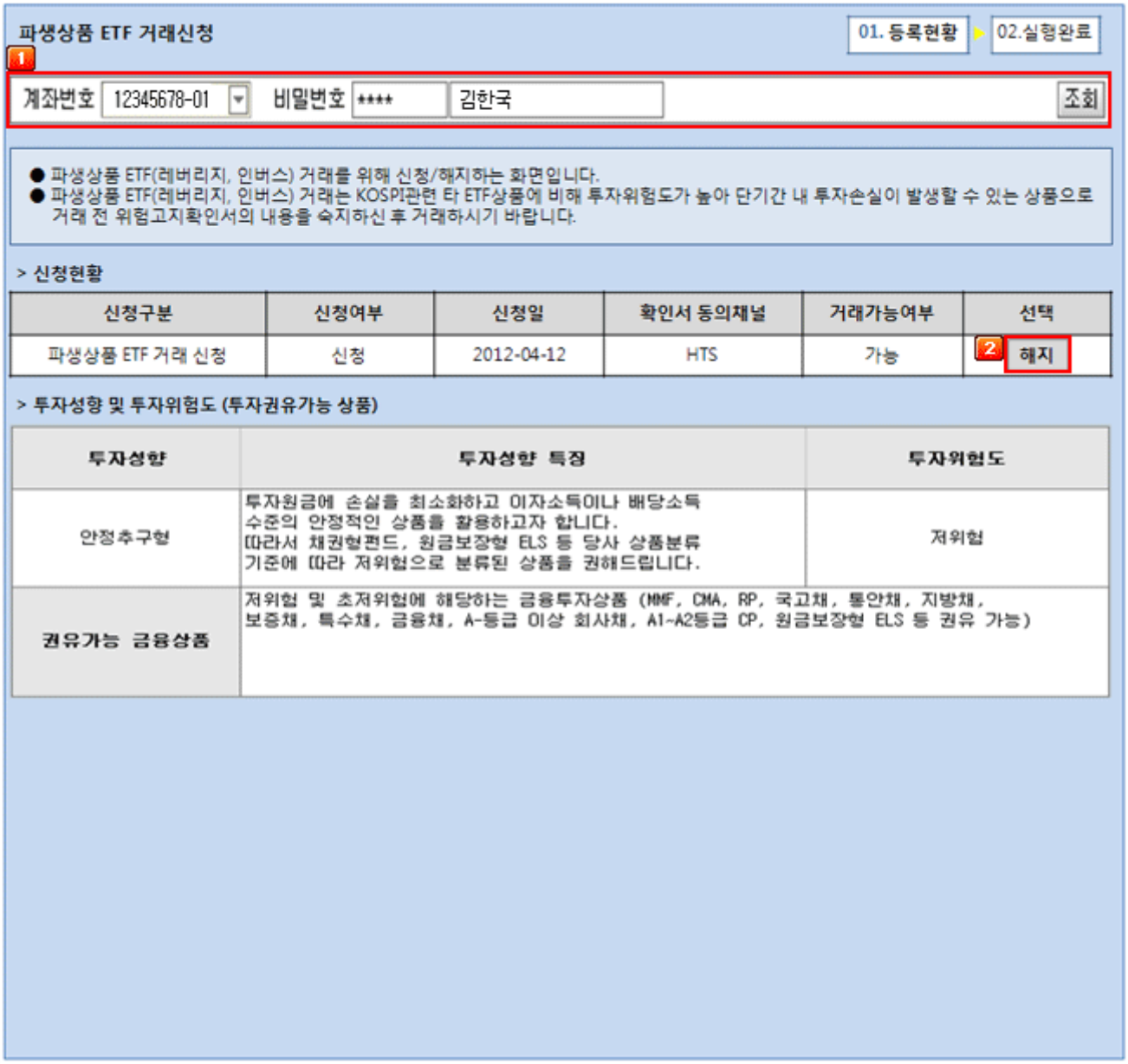

1 거래를 해지하고자 하는 계좌번호를 선택 후 비밀번호를 입력하여 조회합니다.

2 입력한 정보와 일치하면 해지 버튼을 눌러 해지 신청합니다.

COPYRIGHT KOREA INVESTMENT & SECURITIES CO.LTD.ALL RIGHTS RESERVED.

3 처리결과를 확인합니다.

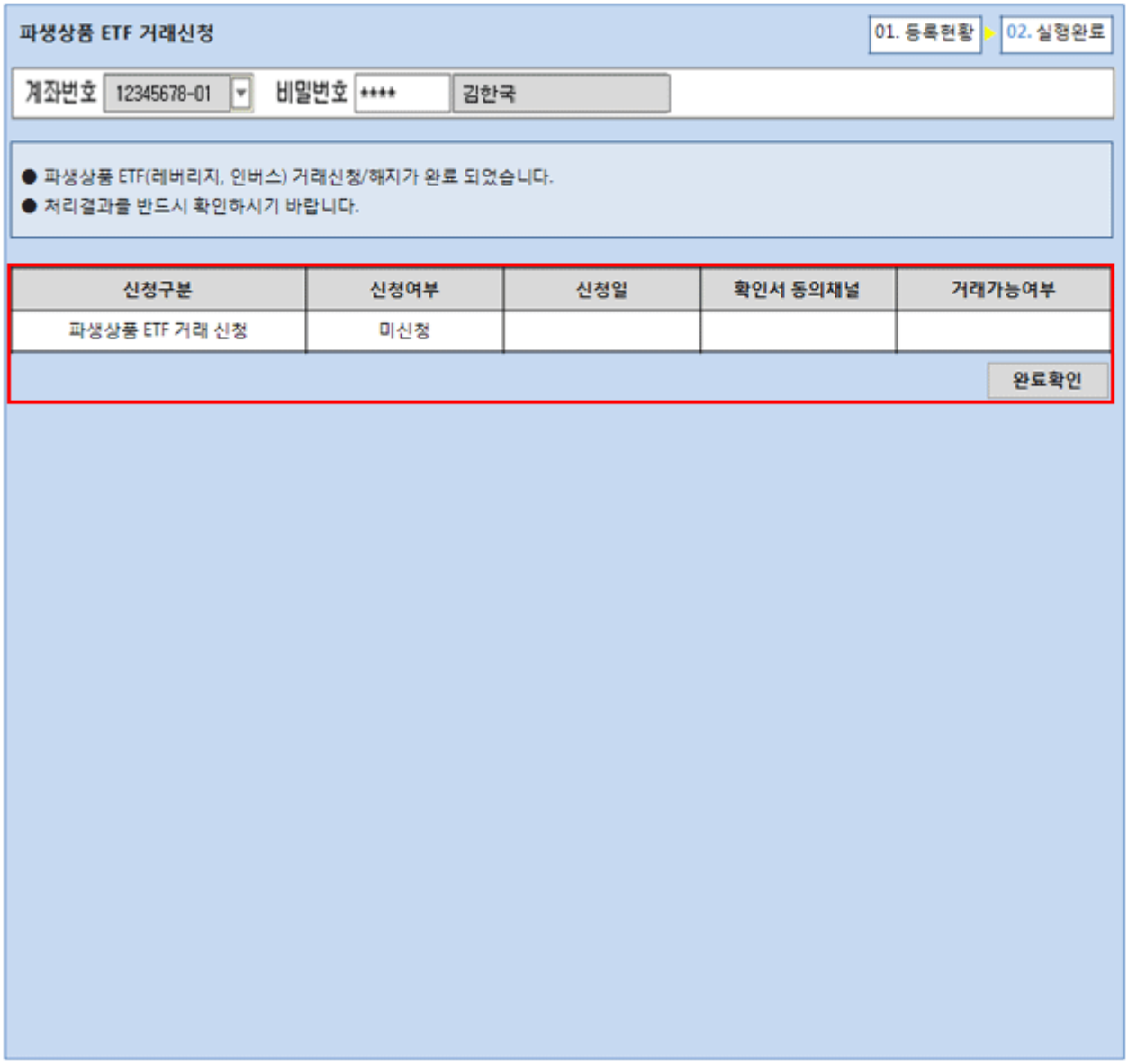

COPYRIGHT KOREA INVESTMENT & SECURITIES CO.LTD.ALL RIGHTS RESERVED.

투자자정보확인서 등록/변경 [7457]

1. 화면개요

- 증권업감독규정 "영업행위준칙"에 의거하여 투자조언이나 투자권유 등을 원하는 고객과 원하지 않는 고객으로 분류하여 고객에게 보다 적합한 투자권유를 하거나 합리적인 정보를 제공하기 위하여 등록하는 화면입니다.

2. 화면설명

- 등록여부확인

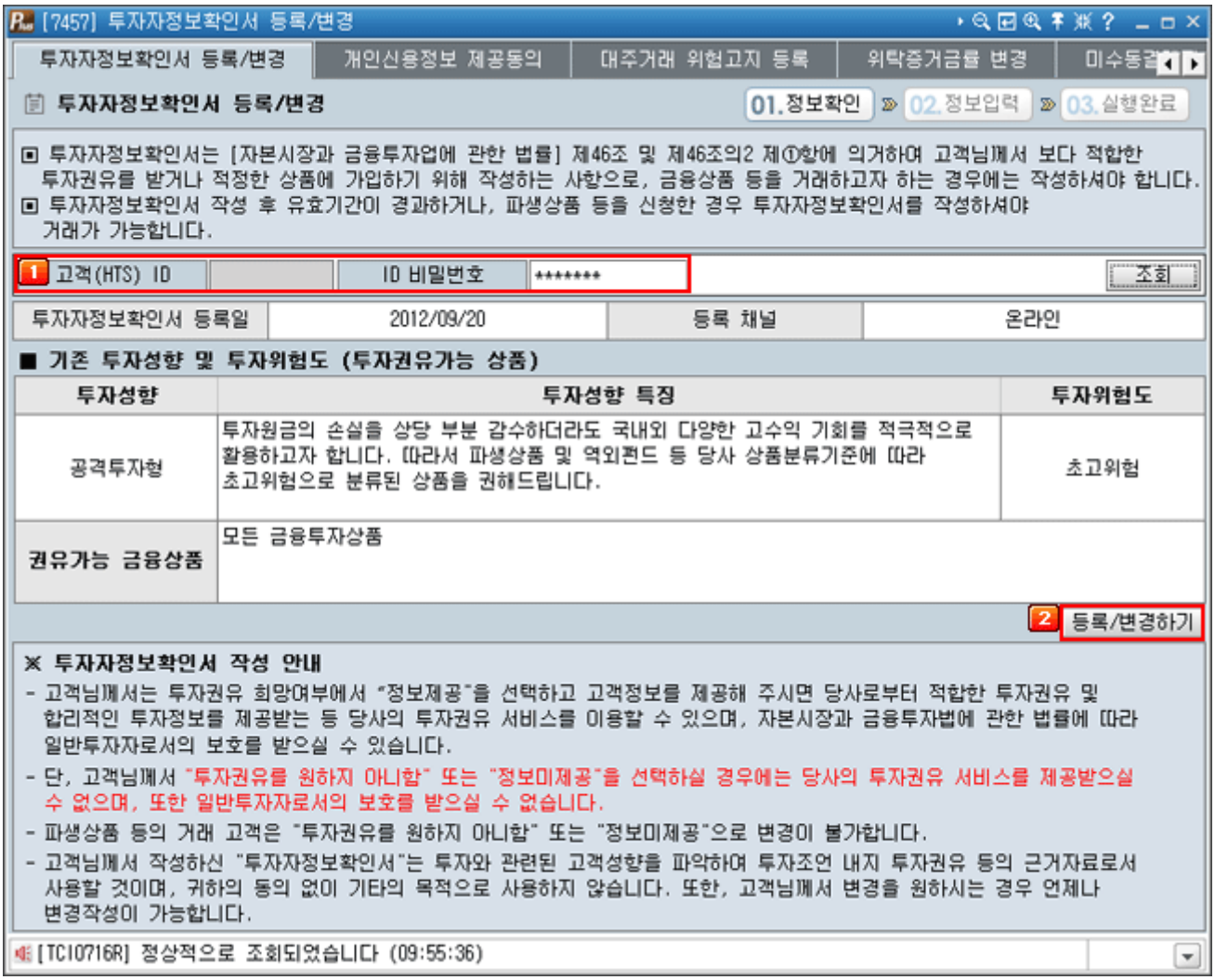

1 고객 ID비밀번호를 입력 후 조회 버튼을 누르시면 기존에 작성하신 내용을 확인하실 수 있습니다.

2 등록/변경하기 버튼을 눌러 작성화면으로 이동합니다.

- 내용입력

COPYRIGHT KOREA INVESTMENT & SECURITIES CO.,LTD.ALL RIGHTS RESERVED.

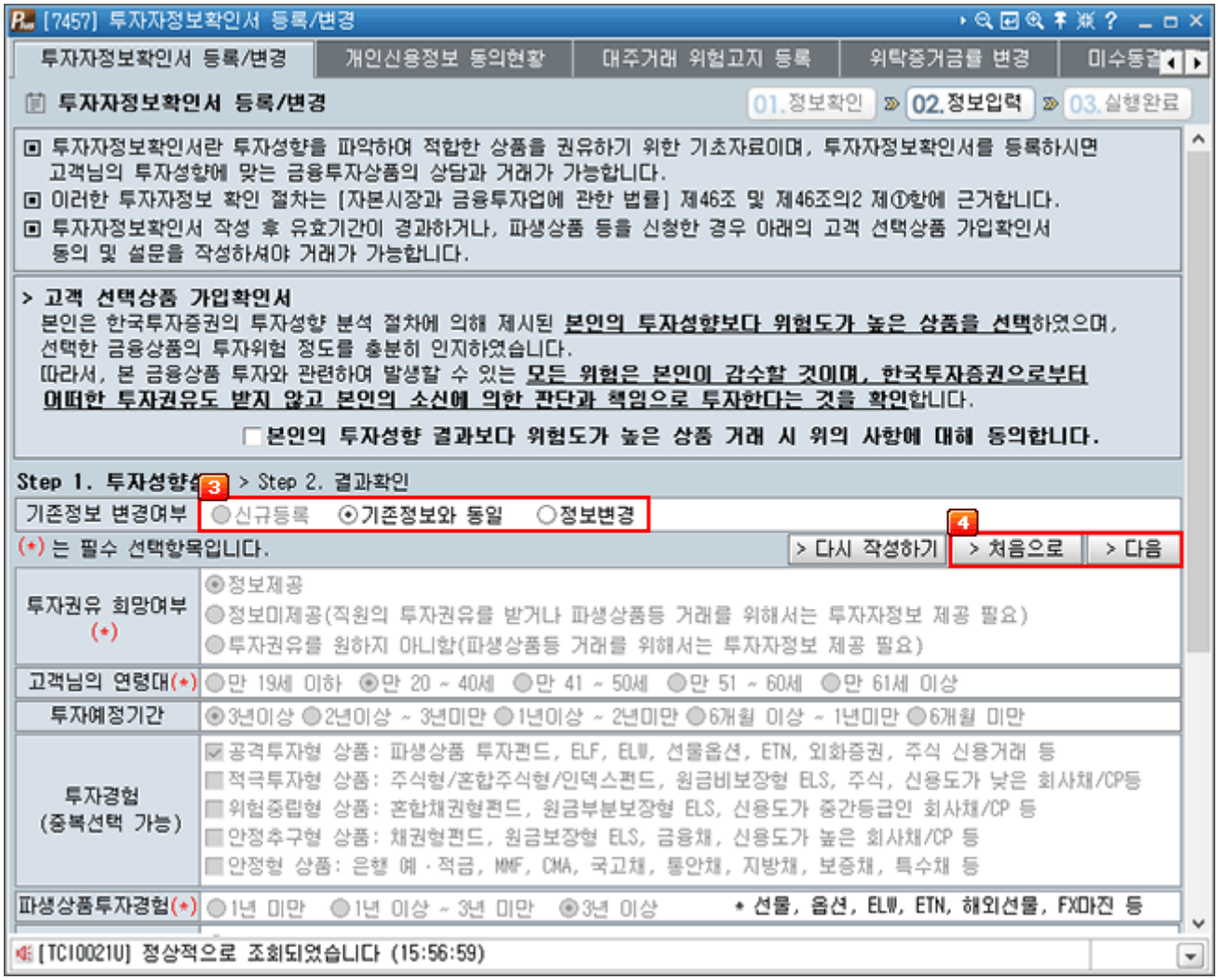

3 기존 정보를 유지하기 원하시면 “최근정보와 동일”을 선택하시고 변경을 원하시면 “정보변경”을 선택하십시오.

4 모두 작성하셨으면 “다음단계” 버튼을 선택하시고 처음으로 돌아가 다시 작성을 원하시면 “처음으로” 버튼을 누르시면 됩니다.

(*) 은 필수입력 항목 입니다. 반드시 입력하시기 바랍니다.

- 내용확인

COPYRIGHT KOREA INVESTMENT & SECURITIES CO.LTD.ALL RIGHTS RESERVED.

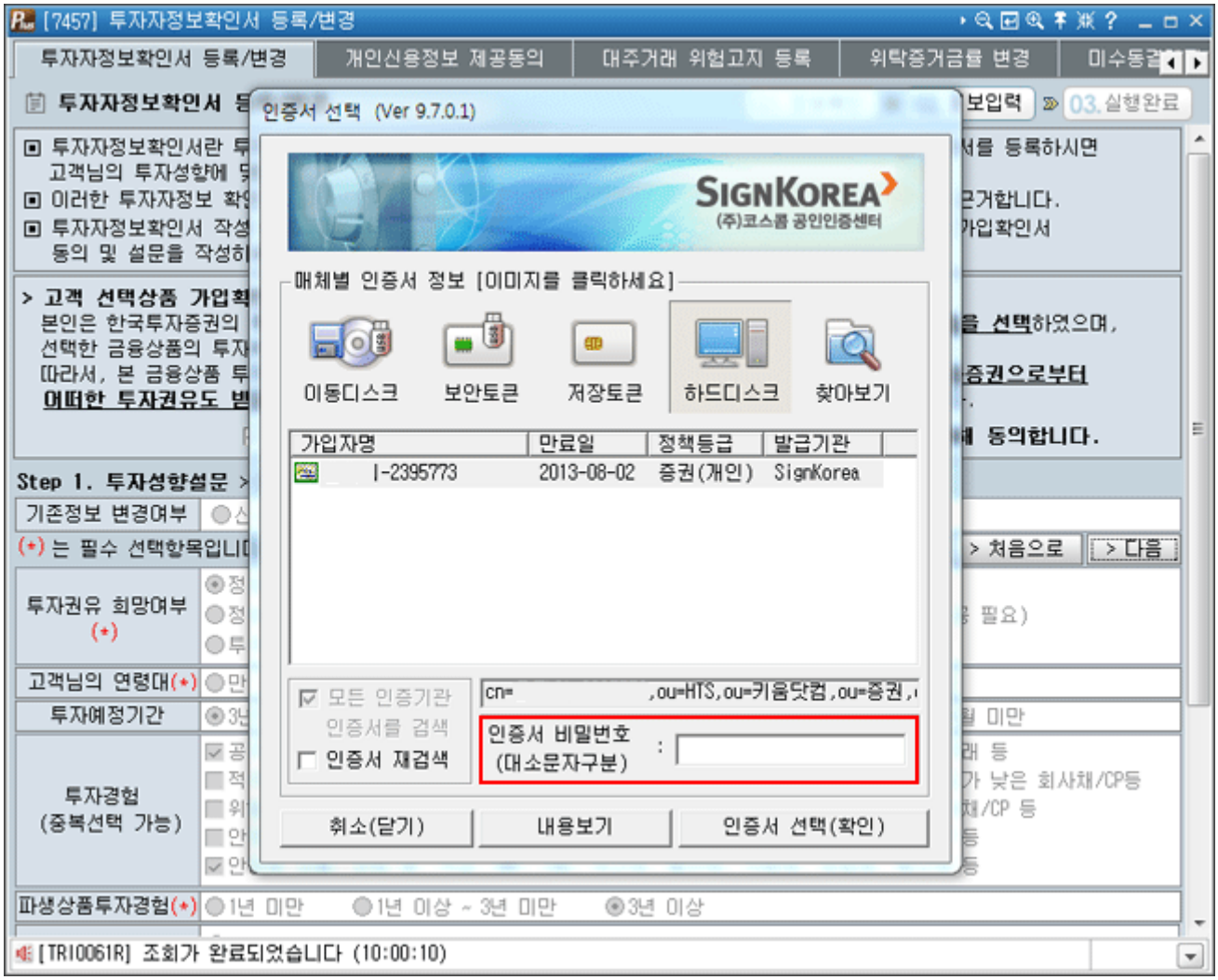

입력하신 정보와 결과를 비교하신 후 변경을 원하시면 “예” 버튼과 공인인증서 비밀번호를 입력하여 변경을 완료합니다.

- 결과확인

COPYRIGHT KOREA INVESTMENT & SECURITIES CO.,LTD.ALL RIGHTS RESERVED.

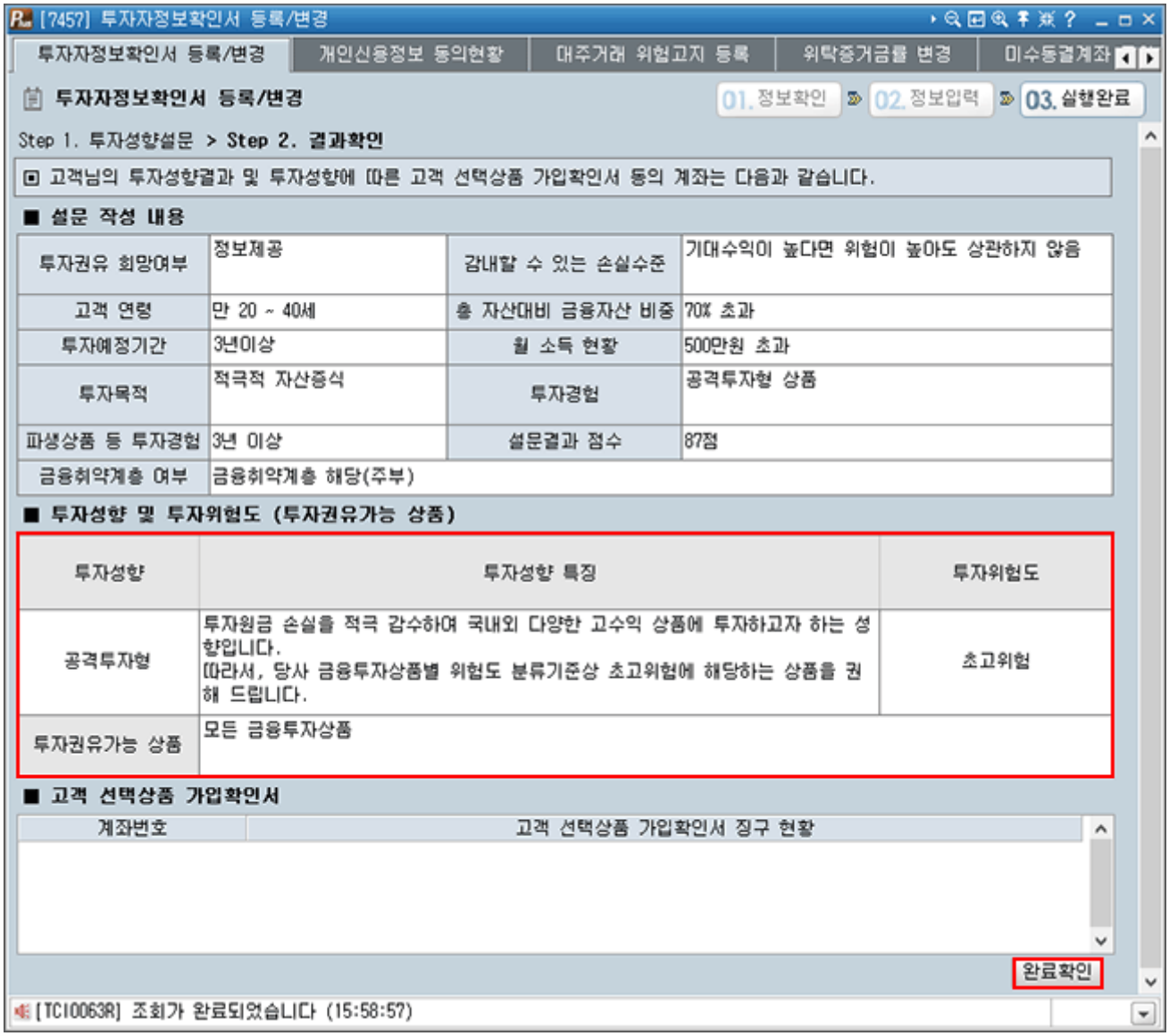

COPYRIGHT KOREA INVESTMENT & SECURITIES CO.,LTD.ALL RIGHTS RESERVED.

미수동결계좌 조회 [7458]

1. 화면개요

- 미수동결계좌를 조회할 수 있는 화면입니다.

2. 화면설명

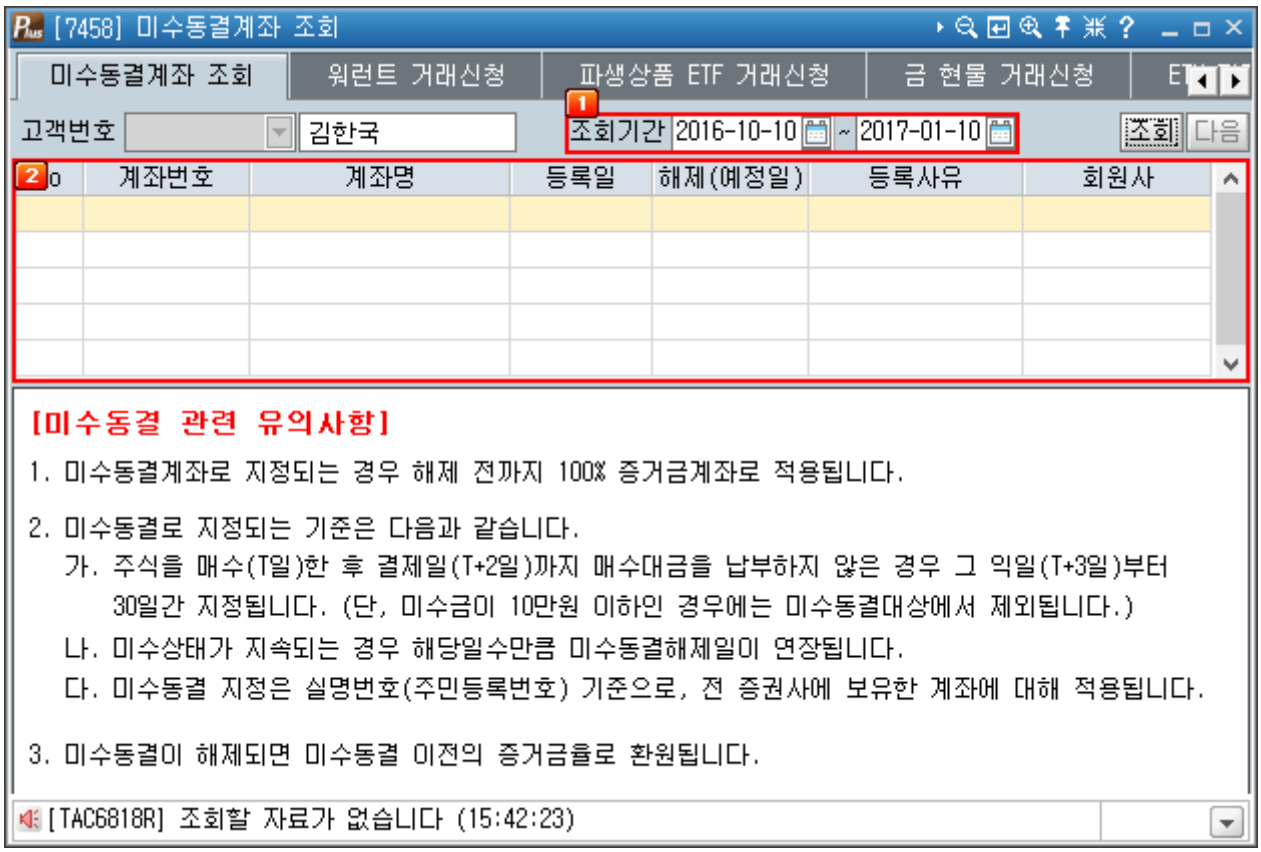

1 조회하고자 하는 등록일자를 입력합니다. 기본셋팅은 조회시점 최근 1개월로 일자가 조회됩니다.

2 미수동결된 계좌번호, 계좌명, 등록일, 해제(예정일), 등록사유,회원사가 조회됩니다.

COPYRIGHT KOREA INVESTMENT & SECURITIES CO.LTD.ALL RIGHTS RESERVED.

고객고유정보 등록 [7459]

1. 화면개요

- 공인인증서 재발급 또는 이용등록 시 보안카드(OTP 포함) 비밀번호 대신 본인확인을 위하여 검증하는 고객 본인만이 알 수 있는 부가정보(고객 고유정보) 2가지를 등록하거나 변경하는 화면입니다.

2. 화면설명

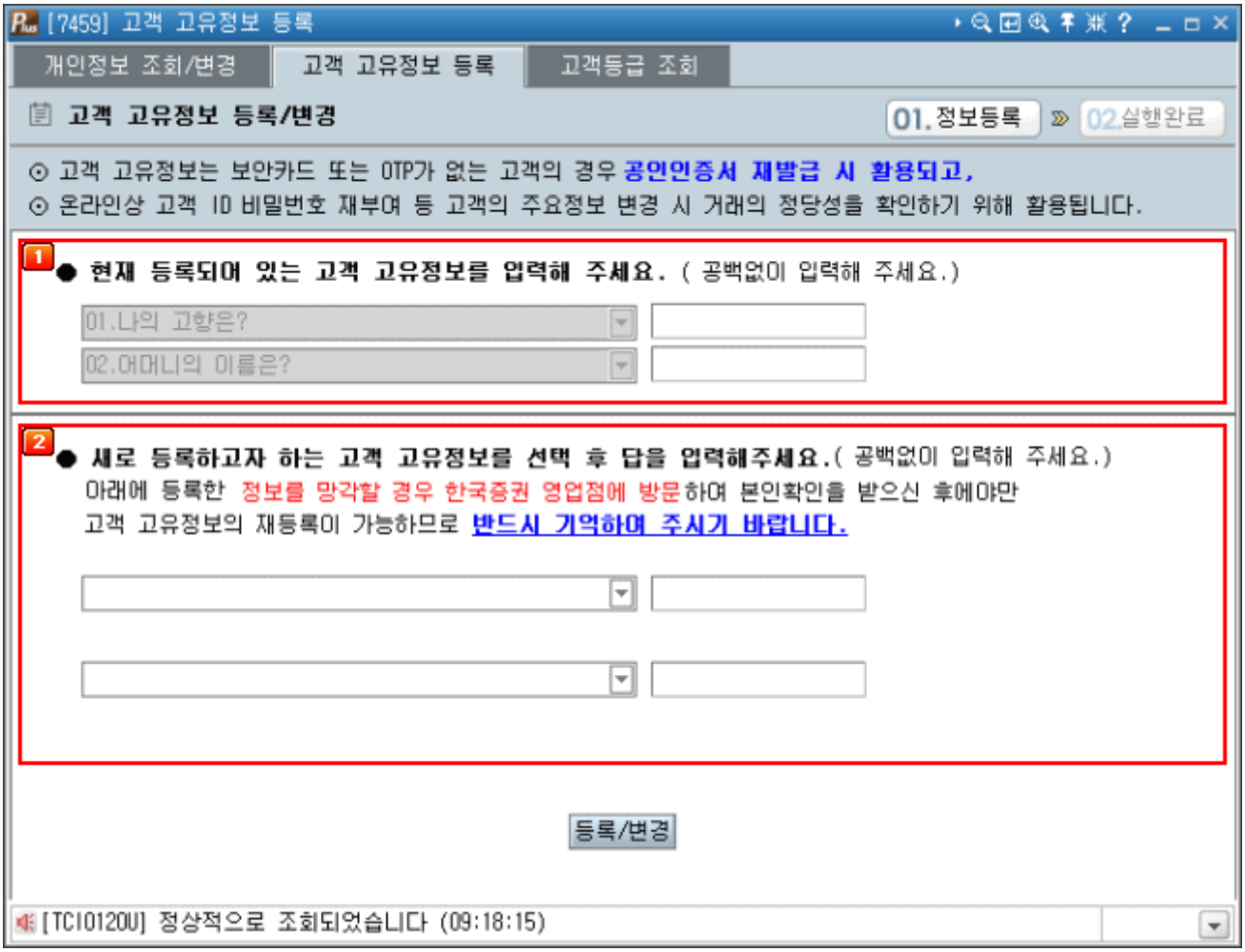

1 기등록내역 입력부

› 기등록된 고객 고유정보를 변경하고자 할 때 현재 등록되어 있는 내역의 답을 입력하는 부분입니다. 고객이 최초로 고객 고유정보를 등록하시는 경우에는 이 부분은 화면에 나타나지 않습니다.

2 신규 또는 변경사항 입력부

› 고객 고유정보가 이미 등록되어 있는 경우에는 변경하고자 하는 고객 고유정보의 질문유형을 선택하고 답을 입력하는 것이고, 처음으로 등록하고자 하는 경우는 앞으로 사용할 고객 고유정보의 질문을 선택하고 답을 입력하는 부분입니다.
2가지 질문을 모두 선택하셔야 하며, 입력한 값이 정확한지 검증하기 위하여 답은 두번 씩 입력하셔야 합니다.

1 등록결과 확인부

› 고객께서 입력하여 등록된 내역을 확인하실 수 있는 부분입니다.
닫기 버튼을 클릭하면 이 화면이 닫힙니다.

COPYRIGHT KOREA INVESTMENT & SECURITIES CO.LTD.ALL RIGHTS RESERVED.

- 고객 고유정보는 고객 본인만이 알 수 있는 정보이므로 이를 모른다는 것은 고객본인이 아닐 확률이 높은 것으로 판단되므로, 망각한 고객은 반드시 한국투자증권 영업점에 방문하여 대면으로 본인확인을 하셔야 해당정보의 초기화가 가능합니다. 그러므로 고객께서는 해당정보 관리에 더욱 유의하여 주시기 바랍니다.

COPYRIGHT KOREA INVESTMENT & SECURITIES CO.LTD.ALL RIGHTS RESERVED.

자산현황및거래알림서비스 [7460]

1. 화면개요

- 자산현황 및 거래내용을 이메일 또는 휴대폰으로 알려드리는 서비스를 신청 · 변경하는 화면입니다.

2. 화면설명

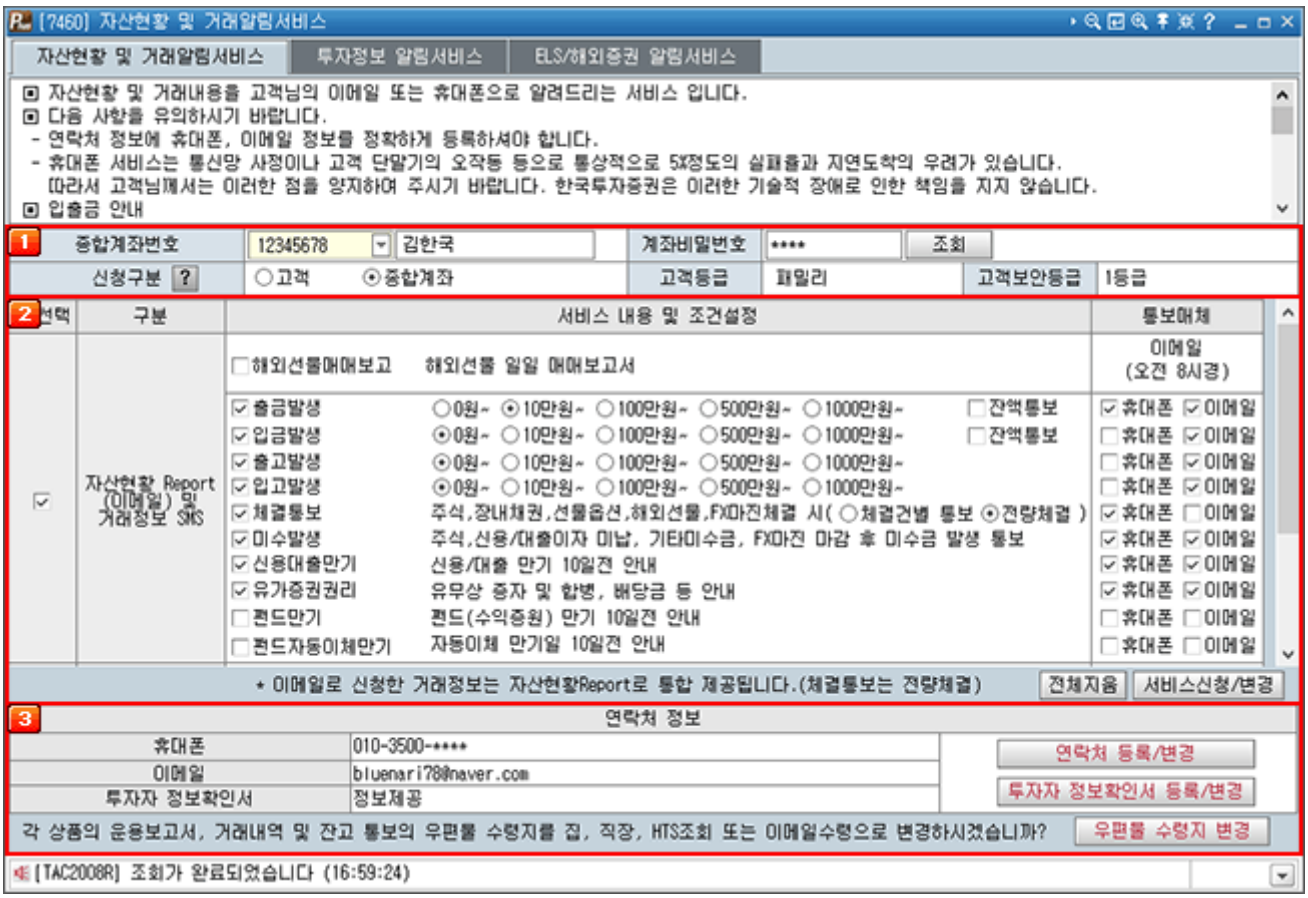

1 서비스 신청 계좌 선택부

- 서비스 신청 계좌를 선택 후 계좌비밀번호를 입력합니다.
- 신청구분을 고객단위로 선택할 경우 보유한 전체계좌에 일괄적용되며, 종합계좌 단위로 선택할 경우 해당계좌에만 적용됩니다.

2 서비스 선택부

COPYRIGHT KOREA INVESTMENT & SECURITIES CO.LTD.ALL RIGHTS RESERVED.

› 원하시는 서비스 내용과 통보매체를 선택 후 서비스신청/변경 버튼을 클릭합니다.

☑선택	구분	서비스 내용 및 조건설정	통보매체
☑	자산현황 Report (이메일) 및 거래정보 SMS	☐해외선물매매보고 해외선물 일일 매매보고서	이메일 (오전 8시경)
		☑출금발생 ○0원~ ⊙10만원~ ○100만원~ ○500만원~ ○1000만원~ ☐잔액통보	☑휴대폰 ☑이메일
		☑입금발생 ⊙0원~ ○10만원~ ○100만원~ ○500만원~ ○1000만원~ ☐잔액통보	☐휴대폰 ☑이메일
		☑출고발생 ⊙0원~ ○10만원~ ○100만원~ ○500만원~ ○1000만원~	☐휴대폰 ☑이메일
		☑입고발생 ⊙0원~ ○10만원~ ○100만원~ ○500만원~ ○1000만원~	☐휴대폰 ☑이메일
		☑체결통보 주식,장내채권,선물옵션,해외선물,FX마진체결 시(○체결건별 통보 ⊙전량체결)	☑휴대폰 ☐이메일
		☑미수발생 주식,신용/대출이자 미납, 기타미수금, FX마진 마감 후 미수금 발생 통보	☐휴대폰 ☑이메일
		☑신용대출만기 신용/대출 만기 10일전 안내	☑휴대폰 ☑이메일
		☑유가증권권리 유무상 증자 및 합병, 배당금 등 안내	☑휴대폰 ☑이메일
		☐펀드만기 펀드(수익증원) 만기 10일전 안내	☐휴대폰 ☐이메일
		☐펀드자동이체만기 자동이체 만기일 10일전 안내	☐휴대폰 ☐이메일
☑	거래정보 알림 (SMS)	☑주식반대매매 주식 반대매매내역에 대한 통보	휴대폰 (발생 시)
		☑추가증거금내역 추가 증거금 내역 통보(해외선물 평가금액의 유지증거금 하회 시 포함)	
		☐공과금 자동납부 지로/공과금 및 보험료, 카드대금 등의 결제내역 출금 시 안내	
		☐펀드매도결제안내 펀드(수익증권) 매도에 따른 매도결제금액 안내	
		☐펀드종목전환안내 펀드(수익증권) 종목전환내역 안내	
		☑위험률 통보 실시간 위험도 해외선물50%/FX마진 20% 이상 시 통보	
		☑강제청산 발생 통보 강제청산 통보(해외선물 실시간위험도80% 및 미납 시, FX마진실시간위험도40%)	

3 연락처 정보 확인부

› 등록된 휴대폰, 이메일 정보와 투자자 정보확인서 등록 여부를 확인합니다.

› 연락처 및 투자자 정보확인서 등록 정보의 수정이 필요할 경우 우측의 버튼을 클릭하여 수정합니다.

COPYRIGHT KOREA INVESTMENT & SECURITIES CO.,LTD.ALL RIGHTS RESERVED.

고객 ID 변경 [7464]

1. 화면개요

- 등록된 HTS ID를 변경하는 화면으로, ID 변경 시 변경전 ID는 자동해지되며, 접속비밀번호는 그대로 사용합니다.
  ID 변경 시 변경 전 ID에 등록되어 있는 상담기록 및 메신저 그룹, HTS에서 관심종목을 제외한 개인이 설정한 정보(차트설정 등)가 삭제되오니 유의하시기 바랍니다

2. 화면설명

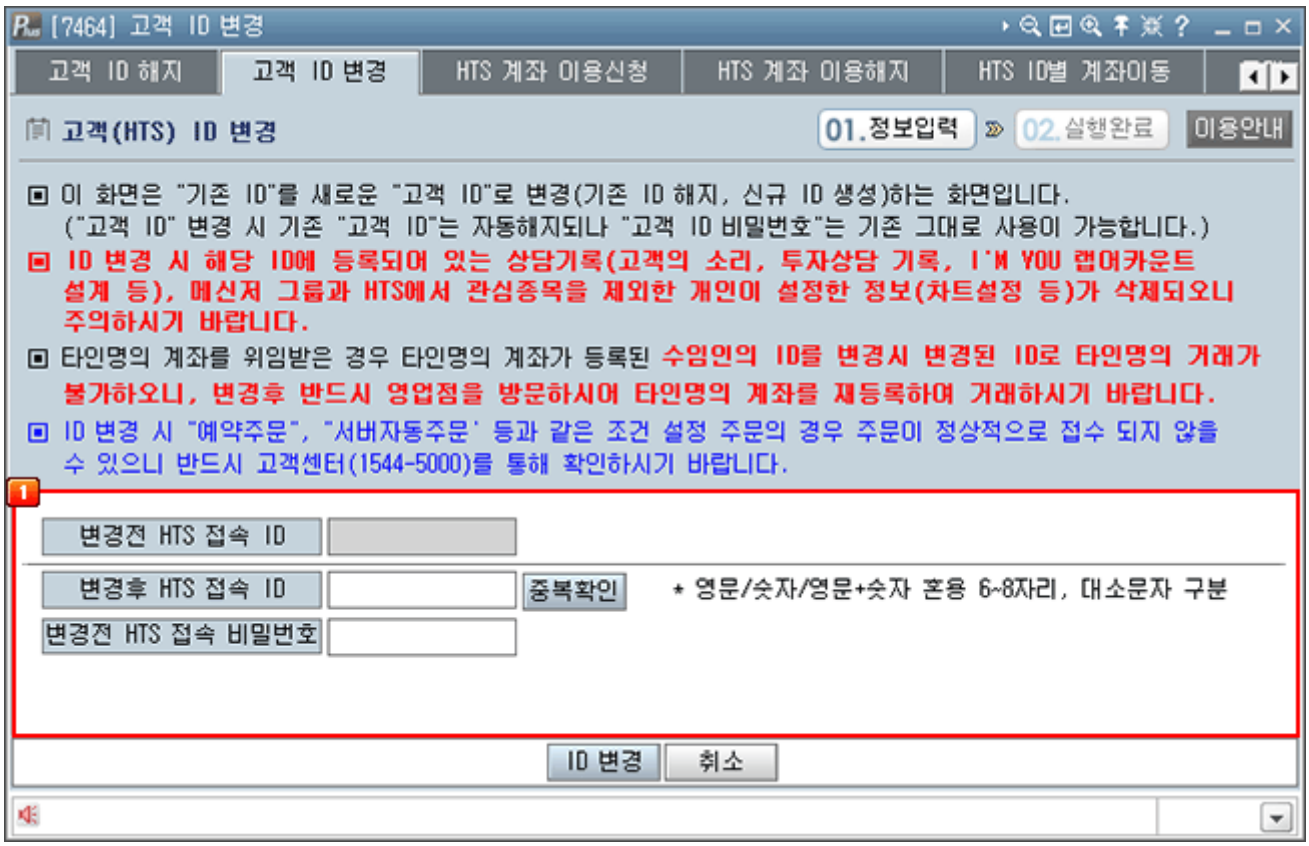

1 변경 ID 설정 및 고객 확인

영문/숫자/영문+숫자 혼용 6~8자리(대소문자 구분)로 변경 후 ID를 입력하고 중복확인 버튼을 클릭하여 사용가능여부를 확인합니다.

ID 접속비밀번호 입력으로 고객확인 후 ID를 변경합니다.

COPYRIGHT KOREA INVESTMENT & SECURITIES CO.LTD.ALL RIGHTS RESERVED.

HTS ID별 계좌이동 [7465]

1. 화면개요

- 동일한 주민번호 내에 여러 ID를 보유하신 고객님의 경우, 한 ID에서 다른 ID로 계좌를 이동할 수 있는 화면입니다. 이미 등록된 ID 사이의 계좌 이동이고, 새로운 ID를 만드는 화면은 아니니 참고하시기 바랍니다.

2. 화면설명

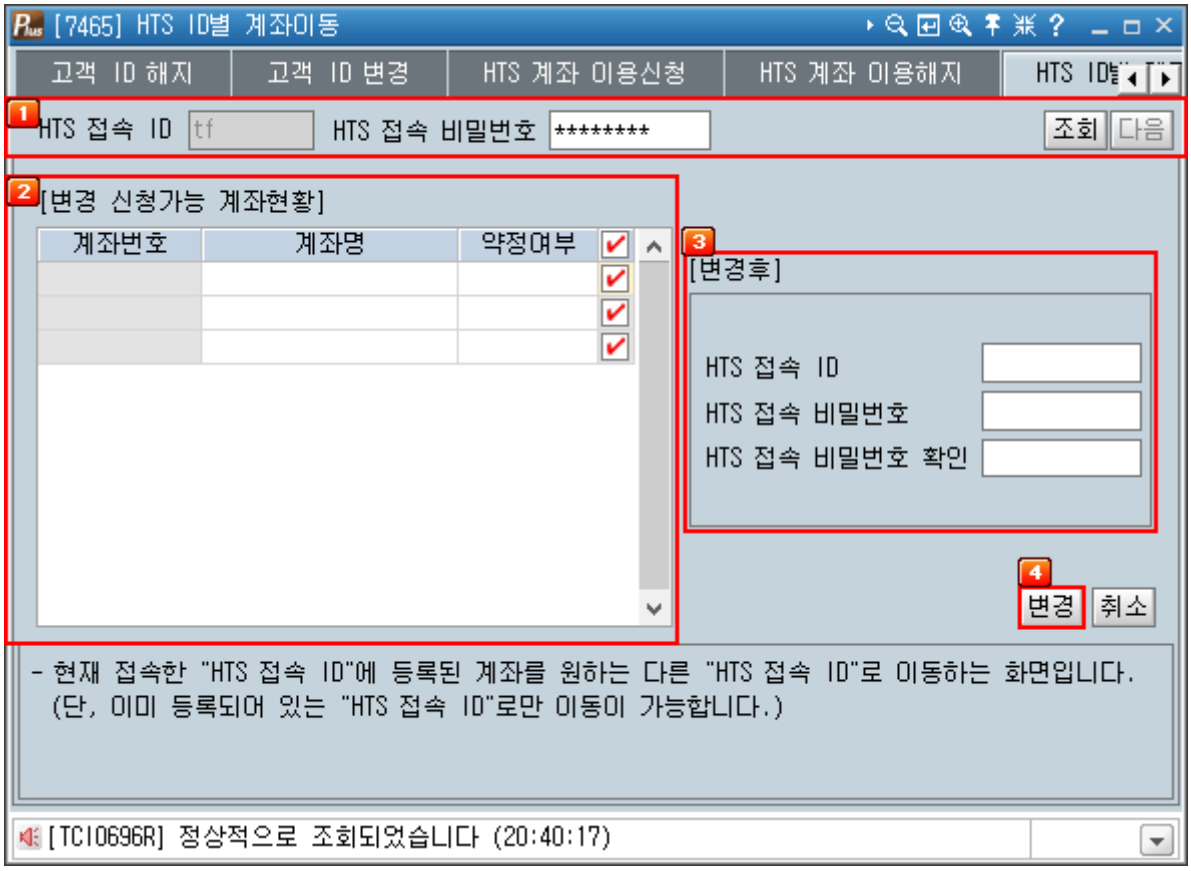

1 접속 ID 확인 및 HTS 접속 비밀번호 입력부

현재 접속중인 ID를 확인하고, HTS 접속 비밀번호를 입력합니다.

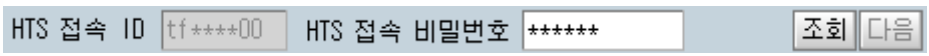

2 이동계좌 선택부

다른 ID로 이동할 계좌를 선택합니다.

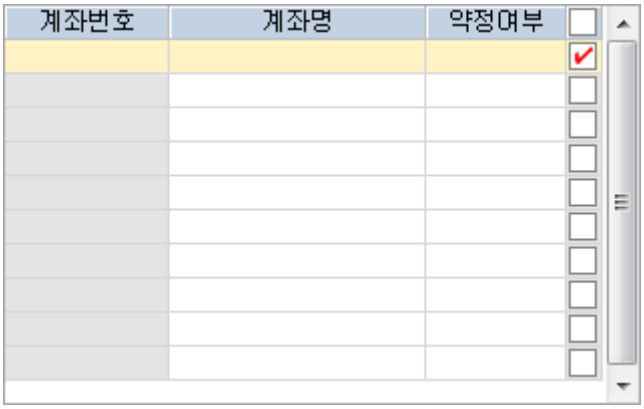

COPYRIGHT KOREA INVESTMENT & SECURITIES CO.LTD.ALL RIGHTS RESERVED.

3 계좌이동 등록할 ID 정보 입력부

현재 접속된 ID에서 계좌를 이동하여 등록할 ID 및 HTS 접속 비밀번호를 입력합니다.

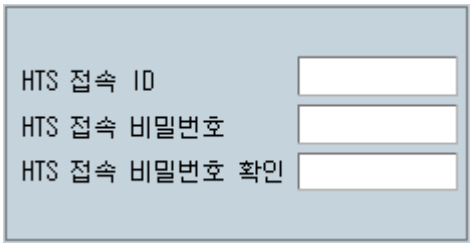

4 ID별 계좌이동

변경버튼 클릭 후 변경내용을 확인하신 후 다른 ID로 계좌를 이동합니다.

COPYRIGHT KOREA INVESTMENT & SECURITIES CO.LTD.ALL RIGHTS RESERVED.

고객 ID 비밀번호 변경 [7466]

1. 화면개요

- 접속한 고객 ID의 비밀번호를 변경하는 화면입니다.

2. 화면설명

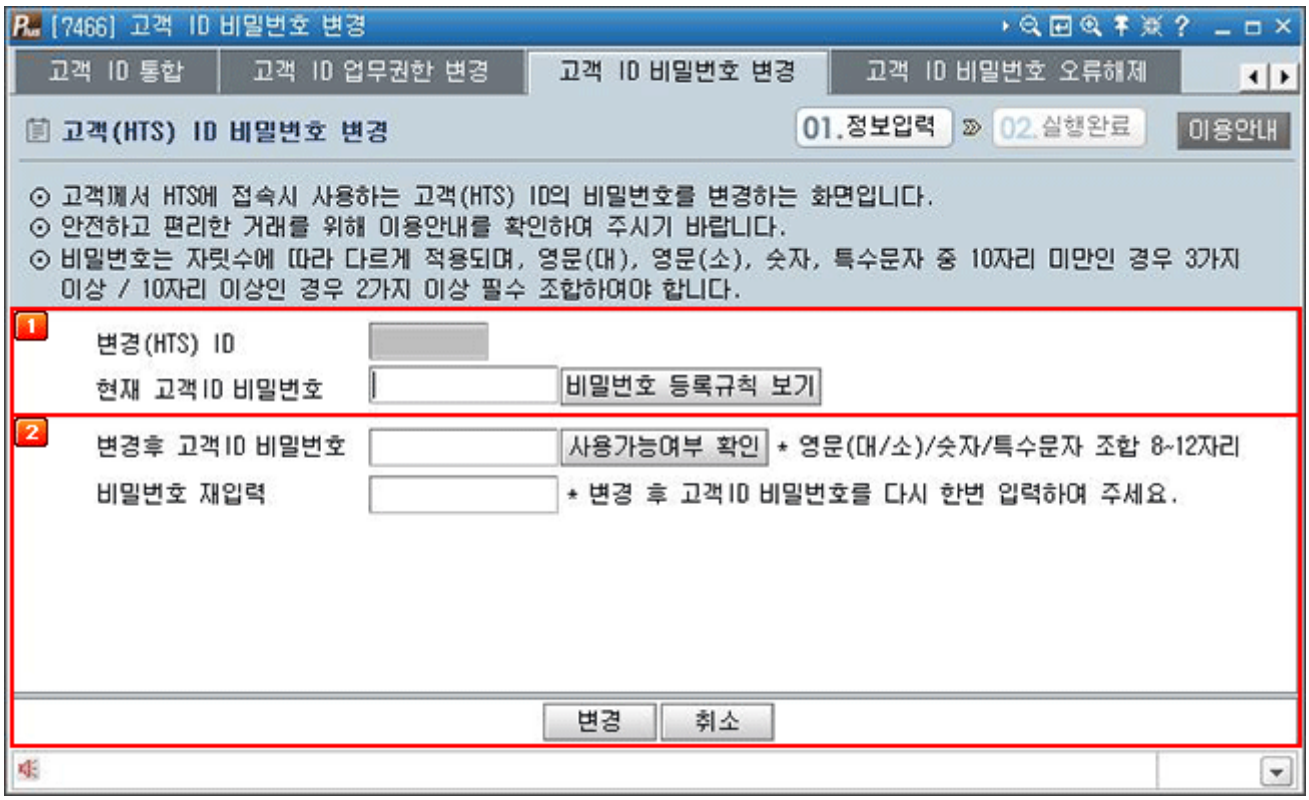

1 ID 및 현재 비밀번호 확인

- 접속한 ID 확인 후 해당 ID의 현재 비밀번호를 입력합니다.

2 변경 후 ID 비밀번호 입력

- 변경하여 사용할 ID 비밀번호를 입력하고 '사용가능여부 확인'버튼을 통해 사용가능여부를 확인합니다.
- 사용가능하다는 메시지 확인 후 비밀번호 재입력을 통해 변경 후 ID비밀번호를 다시한번 확인합니다.
- 변경 후 변경한 ID비밀번호로 다시 로그인하셔야 이용이 가능합니다.

COPYRIGHT KOREA INVESTMENT & SECURITIES CO.LTD.ALL RIGHTS RESERVED.

고객 ID 등록 [7467]

1. 화면개요

- HTS 서비스 이용시 사용할 신규 ID를 등록하는 화면입니다.

화면설명 - 01.본인확인

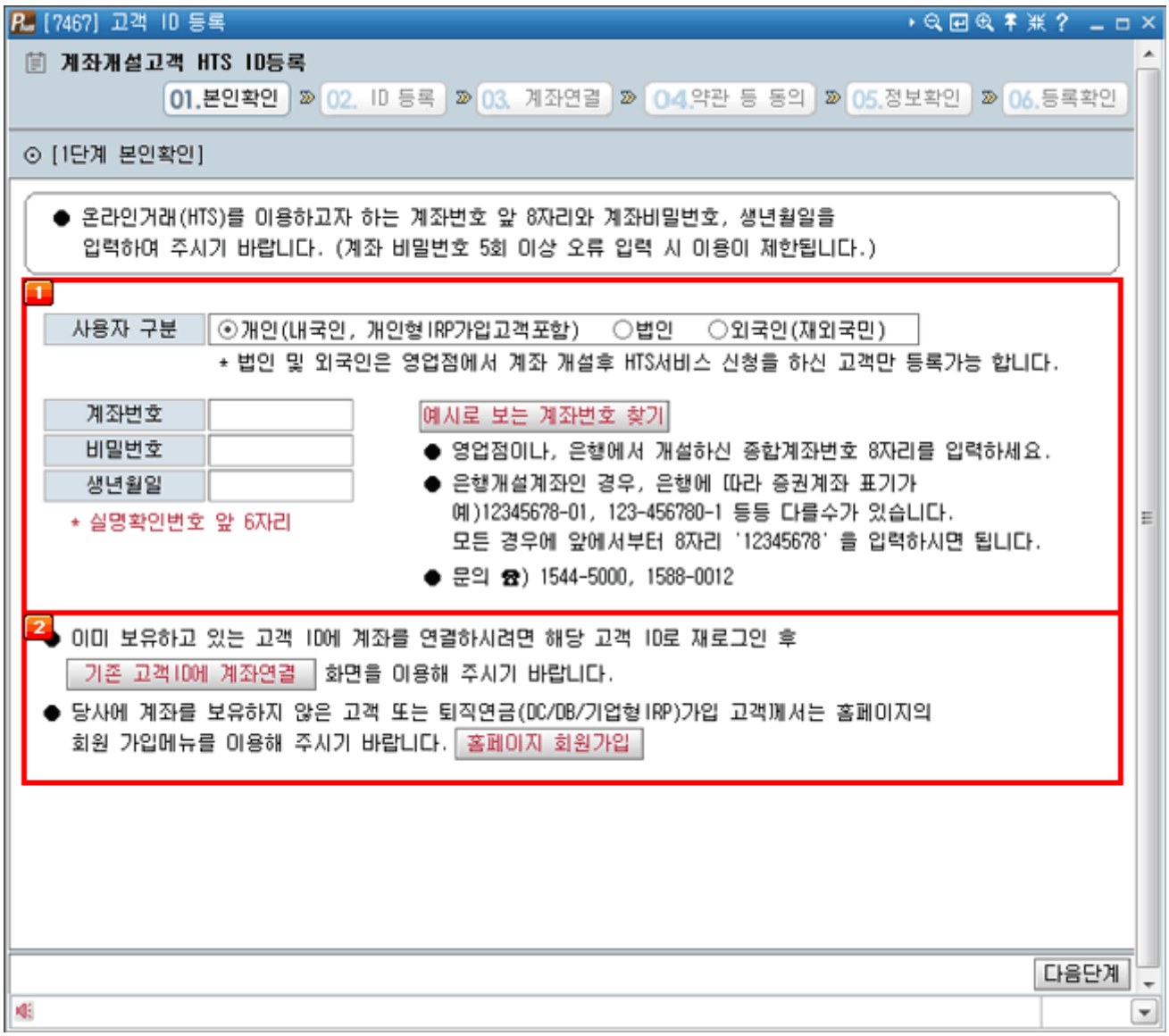

1 고객 본인검증

- 사용자에 따라 개인/법인/외국인 중 선택합니다.
- 법인 및 외국인(재외국민)은 영업점에서 계좌개설 후 HTS 서비스 이용신청을 하신 고객님만 등록 가능합니다. (제휴은행에서는 법인, 외국인, 재외국민, 내국민대우 외국인의 계좌개설이 불가합니다.)
- 당사에 계좌를 보유하지 않은 고객 또는 온라인 거래(HTS) 미신청 고객께서는 홈페이지에서 준회원 ID를 등록하여 이용하시기 바랍니다.
- HTS 신청된 계좌가 없거나, ID에 계좌가 모두 등록된 경우 정회원 ID등록이 불가합니다.

COPYRIGHT KOREA INVESTMENT & SECURITIES CO.LTD.ALL RIGHTS RESERVED.

2 기존 ID 보유 고객 및 퇴직연금 가입고객

- 기존 ID를 보유한 경우, 기존 ID에 계좌를 연결하여 이용하거나, 기존 ID 외에 다른 ID를 등록하여 사용하길 원하시면 '확인'을 선택하여 신규 ID를 등록하시기 바랍니다.
- 퇴직연금 계좌의 회원가입 시, 기존(HTS 미신청) 계좌를 보유한 경우 영업점에 방문하여 HTS 신청 및 보안매체를 발급받으신 후 회원으로 가입 가능합니다.

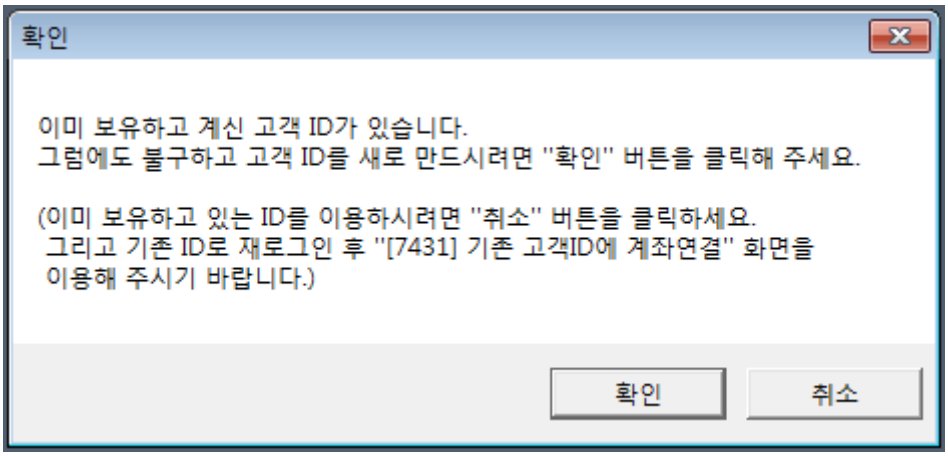

화면설명 – 02. ID 등록

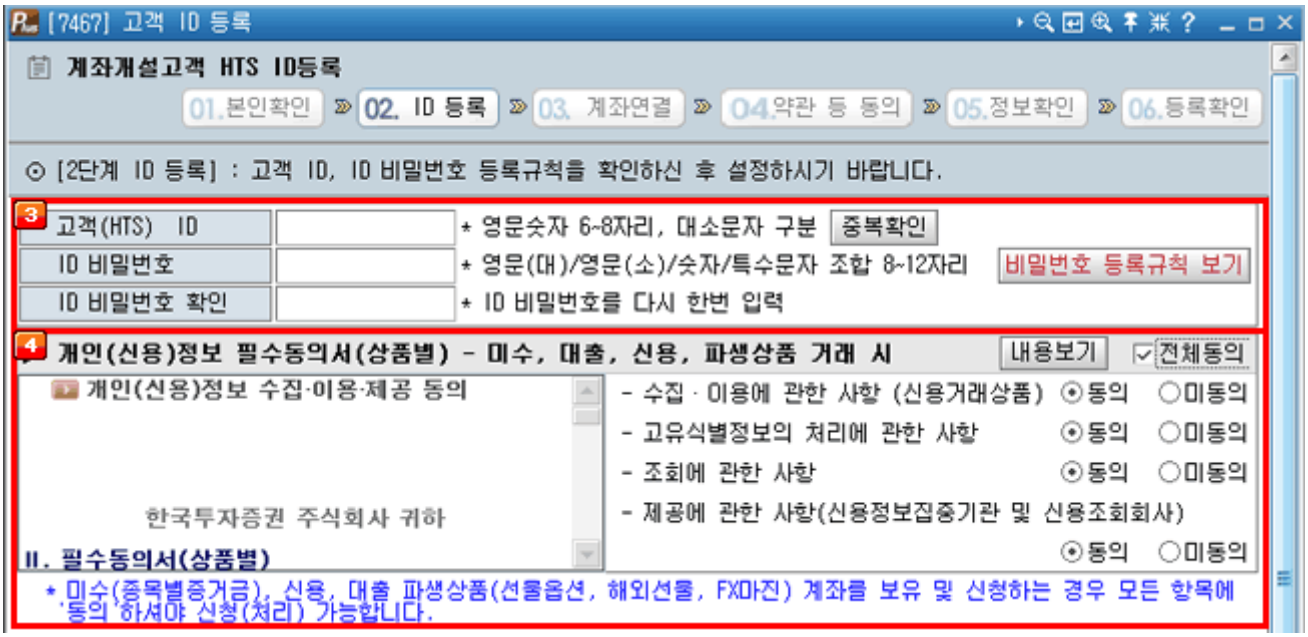

3 ID 및 ID비밀번호 등록

- 사용할 ID 및 ID비밀번호를 등록합니다.
  - 당사에 등록된 ID는 중복 사용 불가하므로 '중복확인' 버튼을 클릭하여 ID 사용가능여부를 확인합니다.
  - ID비밀번호는 등록규칙을 참고하여 입력합니다.

4 개인(신용)정보 동의서 확인 및 동의

- 필수 및 선택 동의서를 확인하고 동의합니다.
  - 동의서별 좌측에서 내용 확인 가능하며, 상단의 '내용보기' 버튼을 클릭하여 팝업으로 볼 수 있습니다.
  - '전체동의'에 체크하면 일괄 동의 선택됩니다.

COPYRIGHT KOREA INVESTMENT & SECURITIES CO.LTD.ALL RIGHTS RESERVED.

화면설명 – 03. 계좌연결

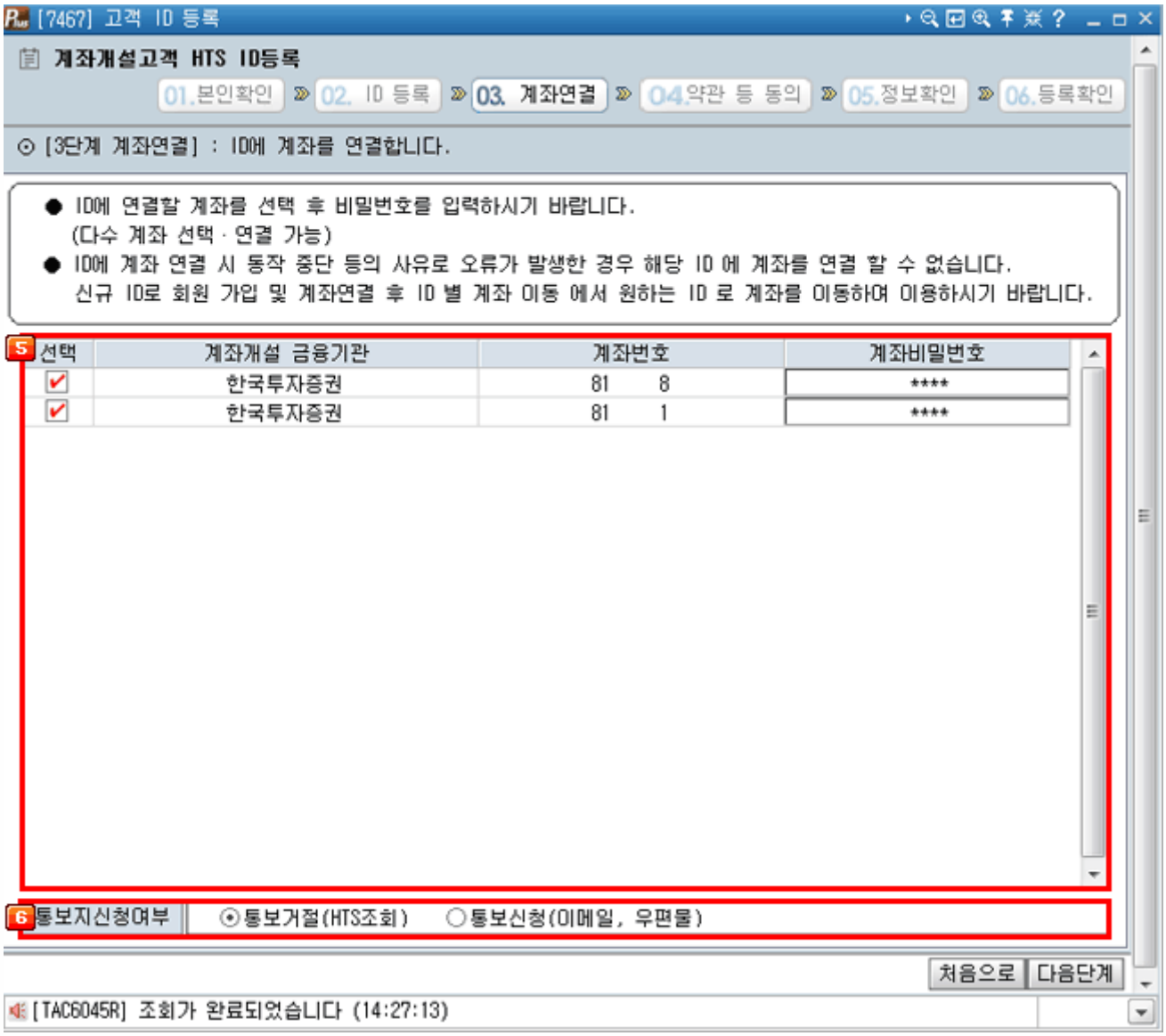

5 ID에 계좌연결

- ID에 연결할 계좌를 선택하고 해당 계좌비밀번호를 입력합니다.
  - 다수 계좌 선택 및 연결 가능합니다.

6 통보지 신청여부

- 월간거래내역 등의 통보지를 선택합니다.

COPYRIGHT KOREA INVESTMENT & SECURITIES CO.LTD.ALL RIGHTS RESERVED.

화면설명 – 04.약관 등 동의

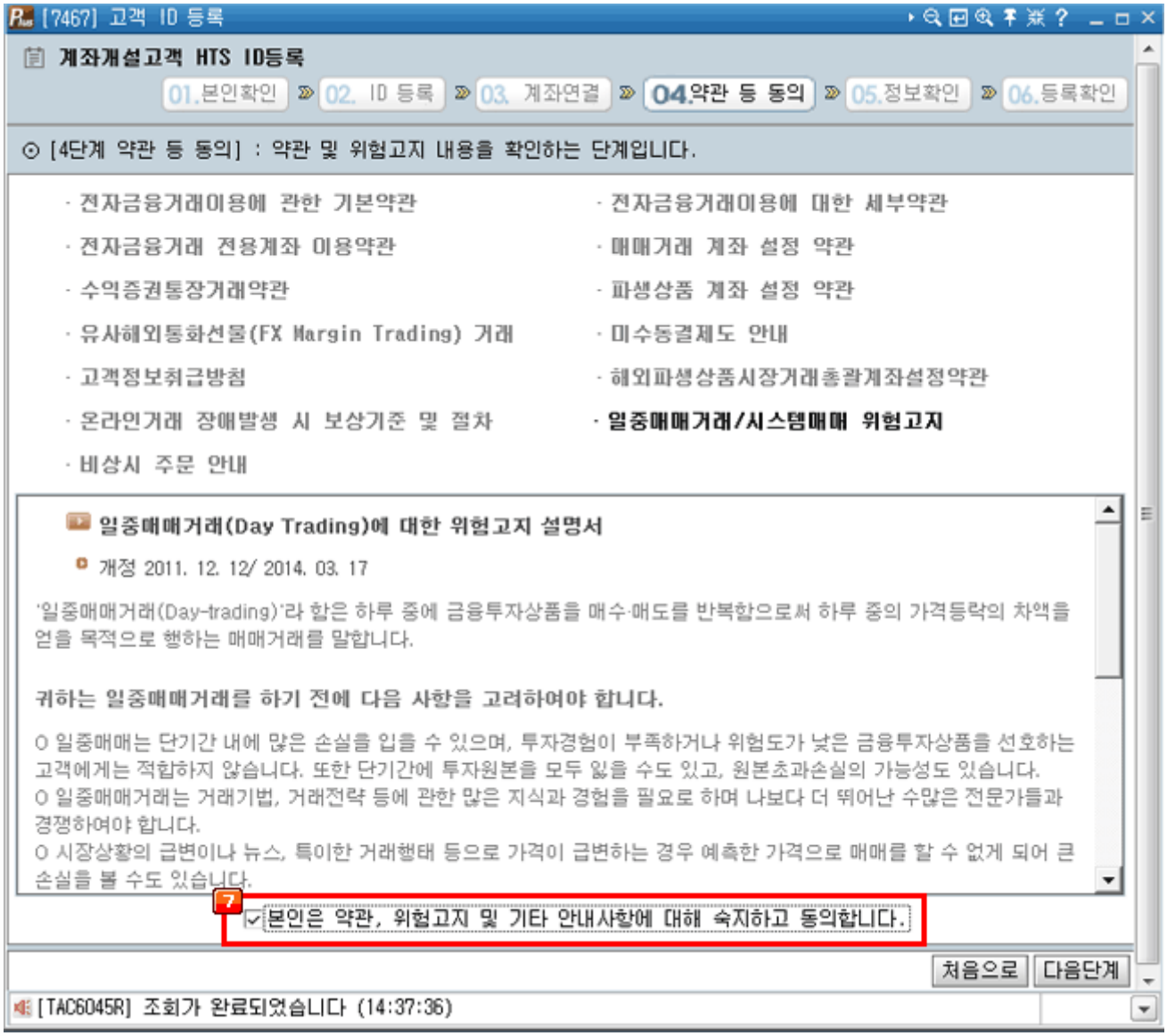

7 약관 및 위험고지 확인/동의

› 약관, 위험고지 및 기타 안내사항에 대해 확인하고 동의합니다.

COPYRIGHT KOREA INVESTMENT & SECURITIES CO.LTD.ALL RIGHTS RESERVED.

화면설명 – 05.정보 확인

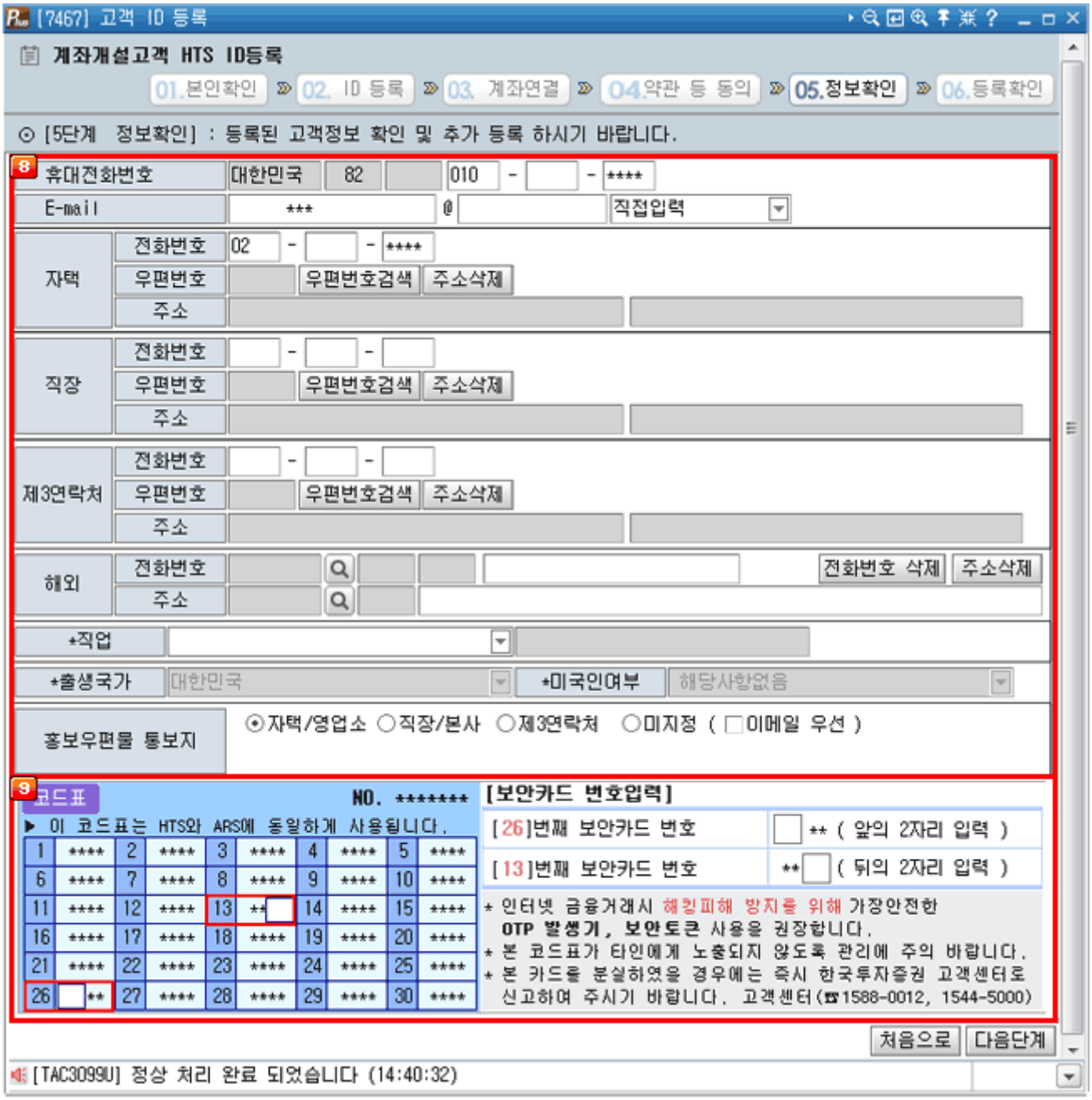

8 고객정보 확인 및 입력

› 등록된 고객정보를 확인하고 변경된 정보를 수정합니다.
단, 연락처 정보는 회원가입(ID등록) 및 공인인증서 발급(등록) 후 [7455] 개인정보 조회/변경에서 변경하시기 바랍니다.

9 보안매체 확인

COPYRIGHT KOREA INVESTMENT & SECURITIES CO.LTD.ALL RIGHTS RESERVED.

› 보안매체(보안카드, OTP) 번호를 입력합니다.

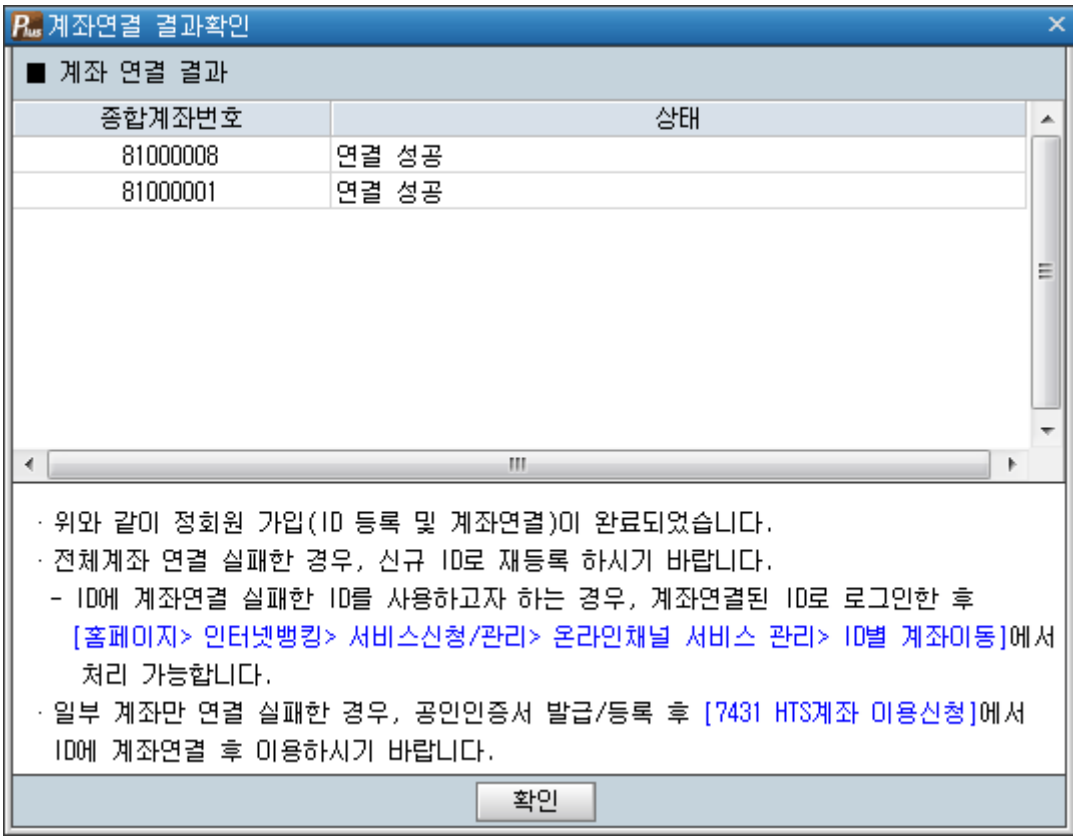

화면설명 – 06.등록 확인

COPYRIGHT KOREA INVESTMENT & SECURITIES CO.LTD.ALL RIGHTS RESERVED.

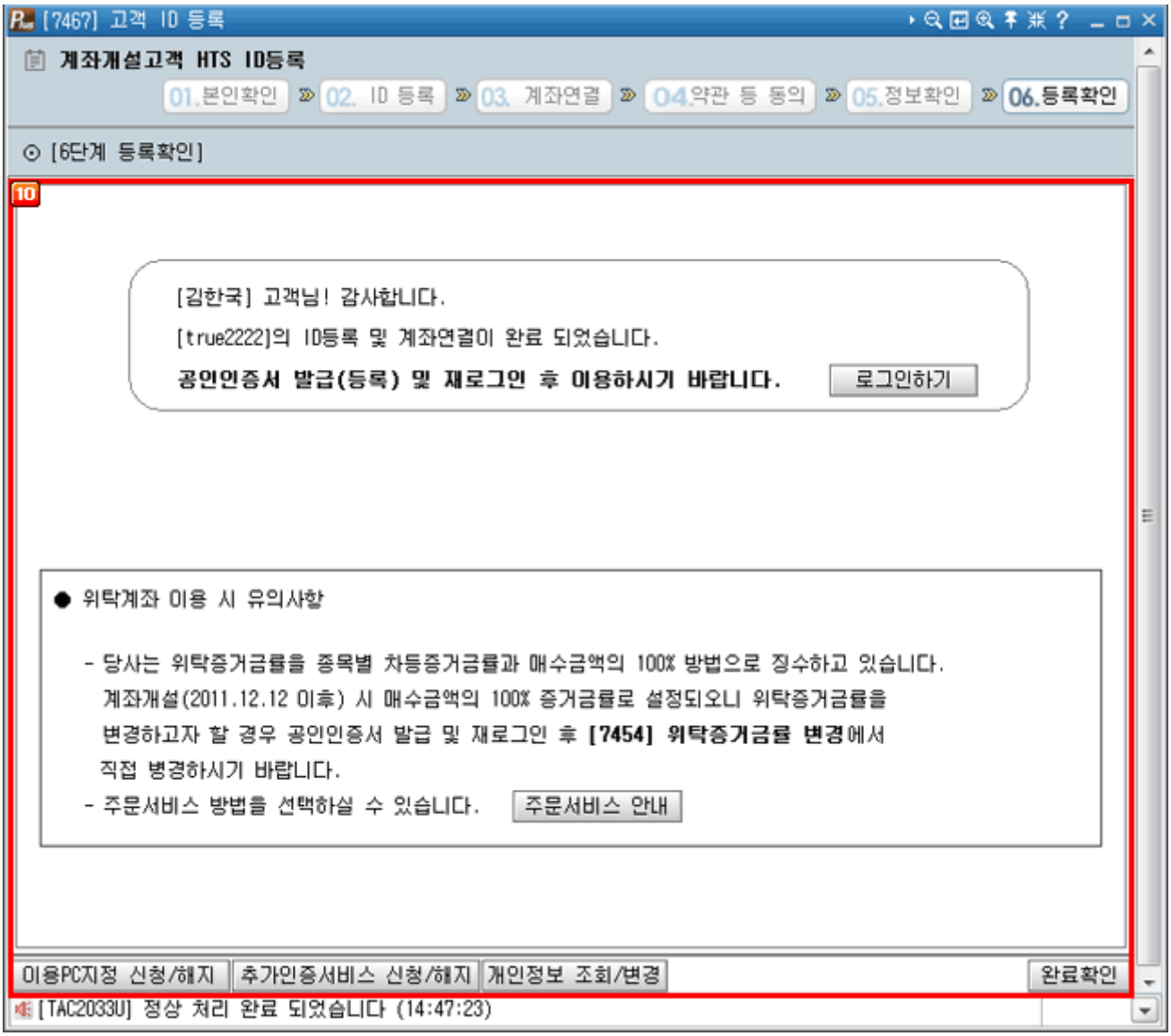

10 ID 등록완료 확인

COPYRIGHT KOREA INVESTMENT & SECURITIES CO.LTD.ALL RIGHTS RESERVED.

고객 ID 비밀번호 오류해제 [7468]

1. 화면개요

- HTS ID 접속 비밀번호를 망각하셨거나 5회이상 비밀번호 오류등록된 경우 ID 비밀번호를 재등록하는 화면입니다.

화면설명

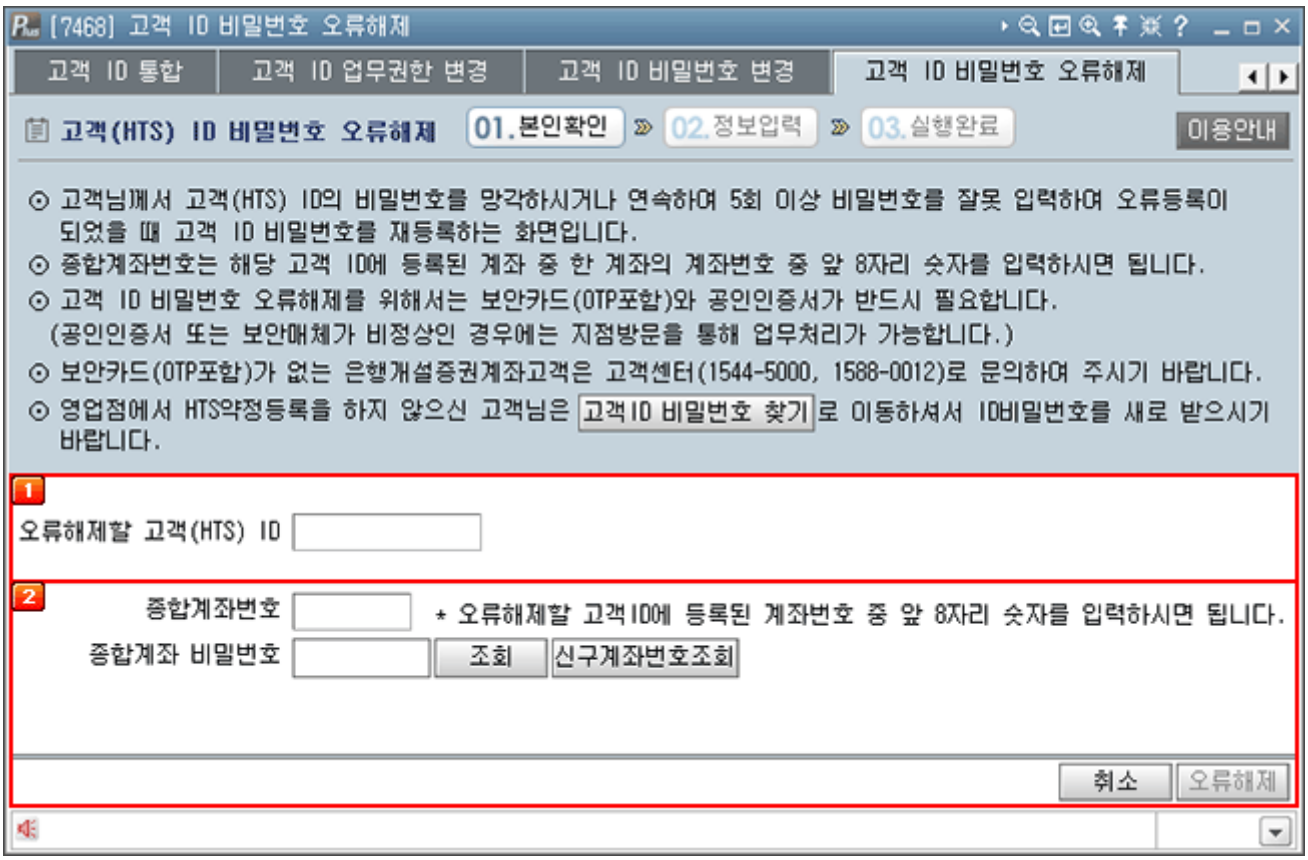

1 ID 및 고객확인

ID 비밀번호 망각/오류해제 처리할 ID 입력 후 실명확인번호를 입력합니다.

2 종합계좌번호 및 비밀번호 확인

ID 비밀번호 망각/오류해제할 ID에 등록된 종합계좌번호를 입력 후 해당계좌의 비밀번호를 입력합니다.
오류해제 버튼을 누릅니다.

COPYRIGHT KOREA INVESTMENT & SECURITIES CO.,LTD.ALL RIGHTS RESERVED.

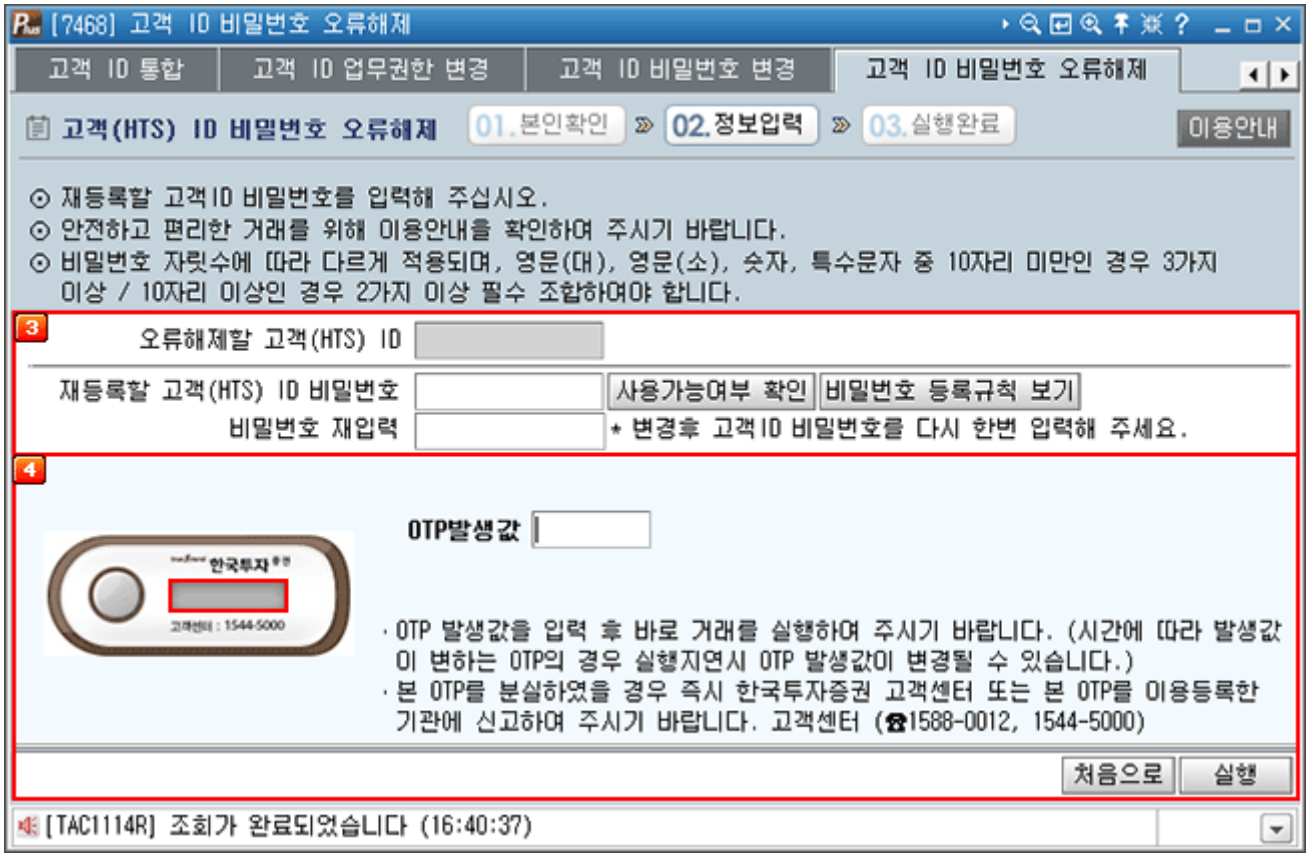

3 재등록할 ID 비밀번호 입력

재등록할 ID 비밀번호를 입력 후 '가능가능여부 확인' 버튼을 클릭합니다.
사용가능하다는 메시지 확인 후 ID 비밀번호 재입력을 통해 다시 한번 ID 비밀번호를 확인합니다.

4 보안매체 비밀번호 확인

보안매체(보안카드/OTP) 비밀번호를 입력 후 실행버튼을 클릭, 새로운 ID 비밀번호를 등록합니다.
오류해제 처리 후 다시 로그인하셔야 이용이 가능합니다.

COPYRIGHT KOREA INVESTMENT & SECURITIES CO.LTD.ALL RIGHTS RESERVED.

공인인증 비밀번호 오류해제 [7469]

1. 화면개요

- 공인인증서 비밀번호를 7회이상 입력 오류 등록된 경우 이를 해제하는 화면입니다.

2. 화면설명

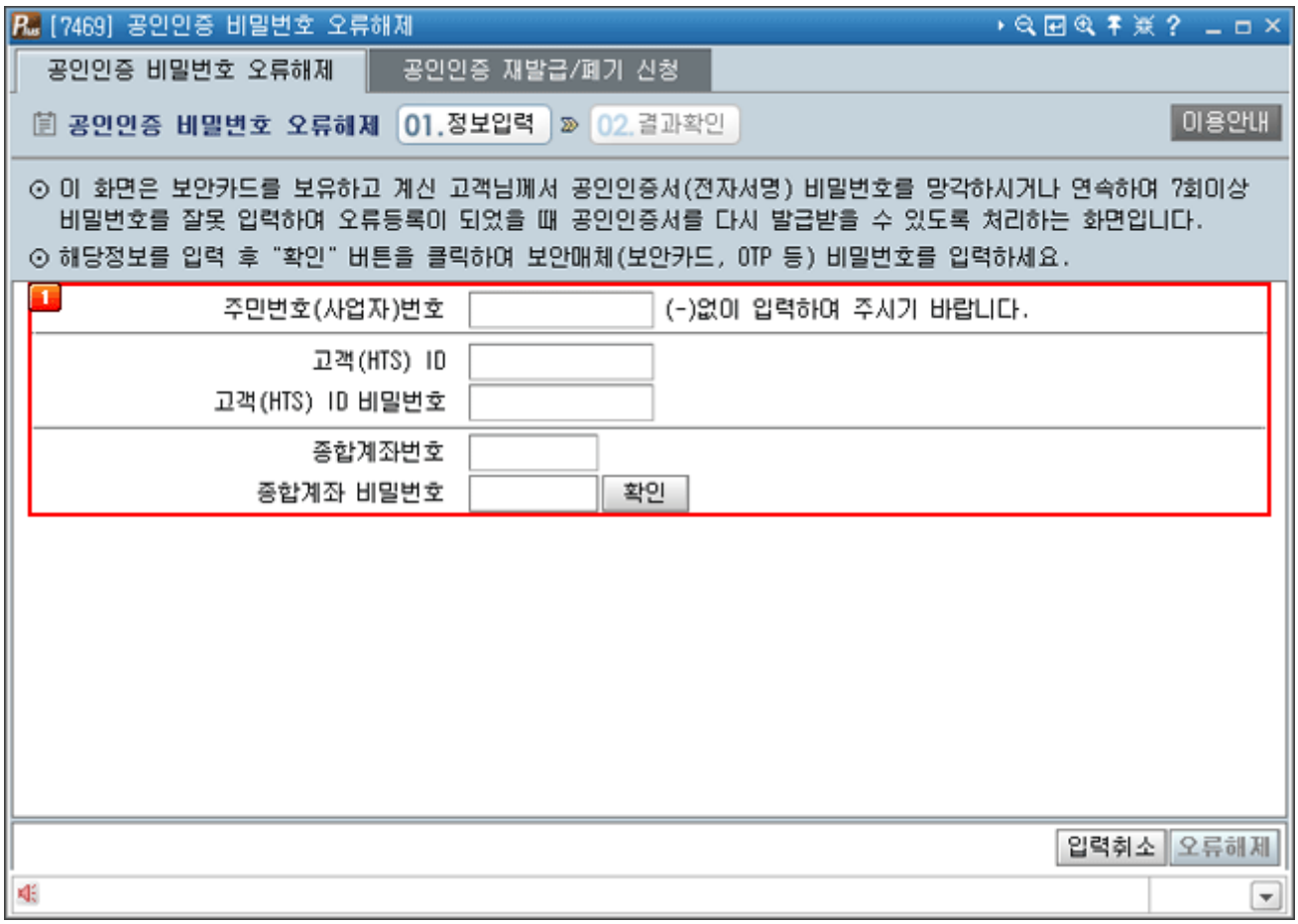

1 고객정보 입력 및 확인

› 오류해제를 위해 고객정보를 입력하여 확인 후 보안매체(보안카드/OTP) 비밀번호를 입력, 오류해제 버튼을 클릭합니다.

확인사항 : 주민등록번호, 고객ID, ID비밀번호, 종합계좌번호, 계좌비밀번호

2 오류해제 결과 확인

› 오류해제 결과를 확인합니다.

로그아웃 후 ID, ID비밀번호 입력 후 접속하면 공인인증서 재발급 절차가 자동으로 실행됩니다.
기존 공인인증서 비밀번호를 아실 경우에는 기존 공인인증서를 사용하실 수 있습니다.

COPYRIGHT KOREA INVESTMENT & SECURITIES CO.LTD.ALL RIGHTS RESERVED.

해외증권 거래신청 [7473]

1. 화면개요

- 국내주식 거래계좌에 해외증권 거래가 가능하도록 신청하는 화면입니다.

2. 화면설명

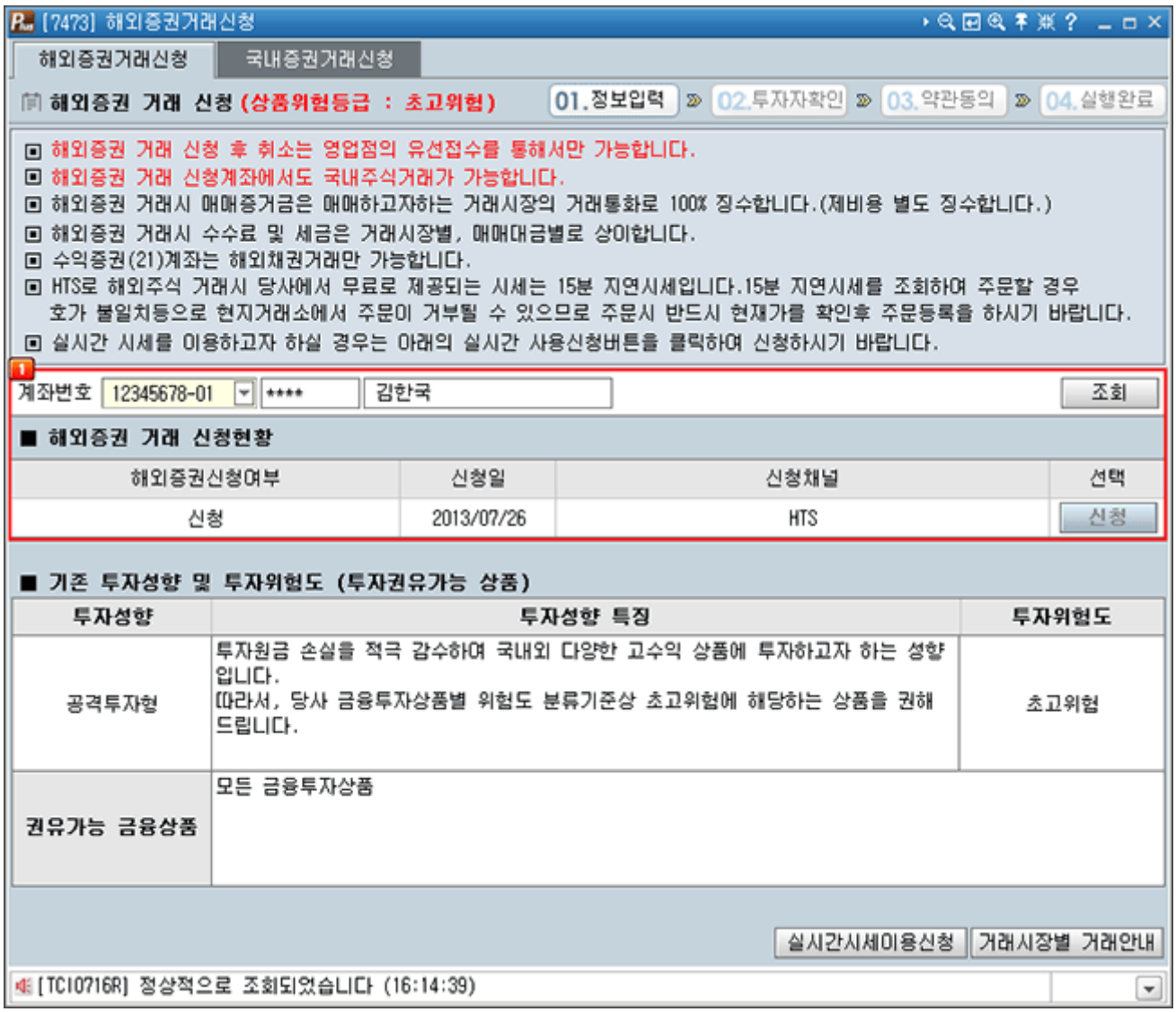

1 계좌번호 선택 및 비밀번호 입력

해외증권 거래 신청할 계좌번호를 선택하고 비밀번호를 입력 한 후 조회버튼을 클릭하여 해외증권 신청여부를 확인합니다.
해외증권신청여부에 미신청일 경우 신청버튼을 선택하여 신청합니다.

COPYRIGHT KOREA INVESTMENT & SECURITIES CO.LTD.ALL RIGHTS RESERVED.

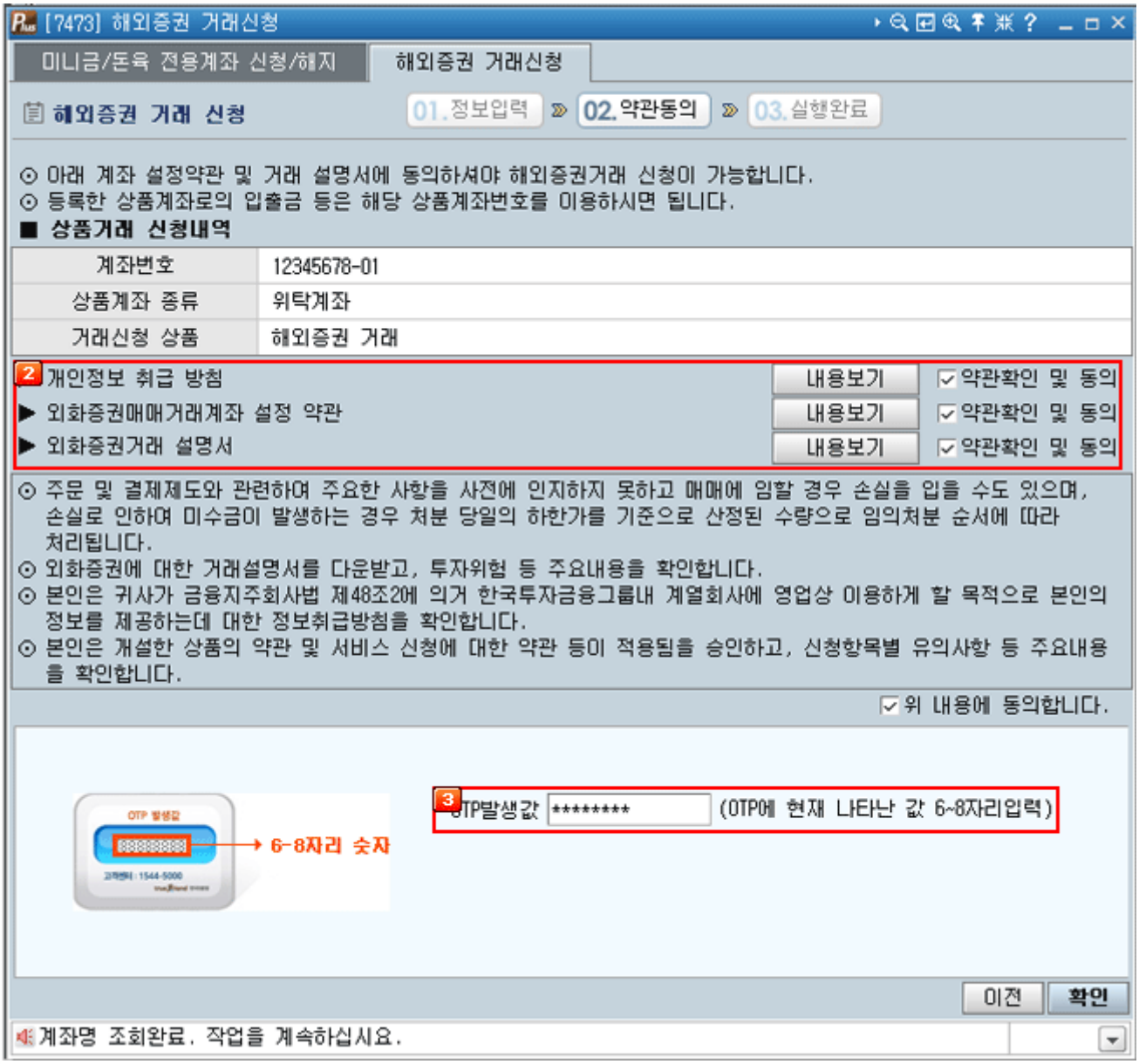

2 해외증권과 관련된 약관 및 설명서의 내용을 자세히 읽으신 후 동의버튼을 선택합니다.

3 해외증권 거래 시 유의사항을 확인하고 동의하신 후 보안카드(OTP)의 번호를 입력하여 확인 버튼을 누르시면 신청이 됩니다.

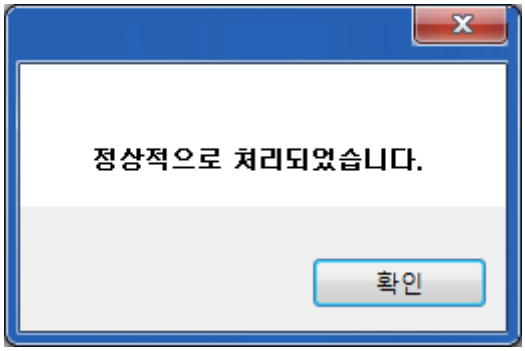

COPYRIGHT KOREA INVESTMENT & SECURITIES CO.,LTD.ALL RIGHTS RESERVED.

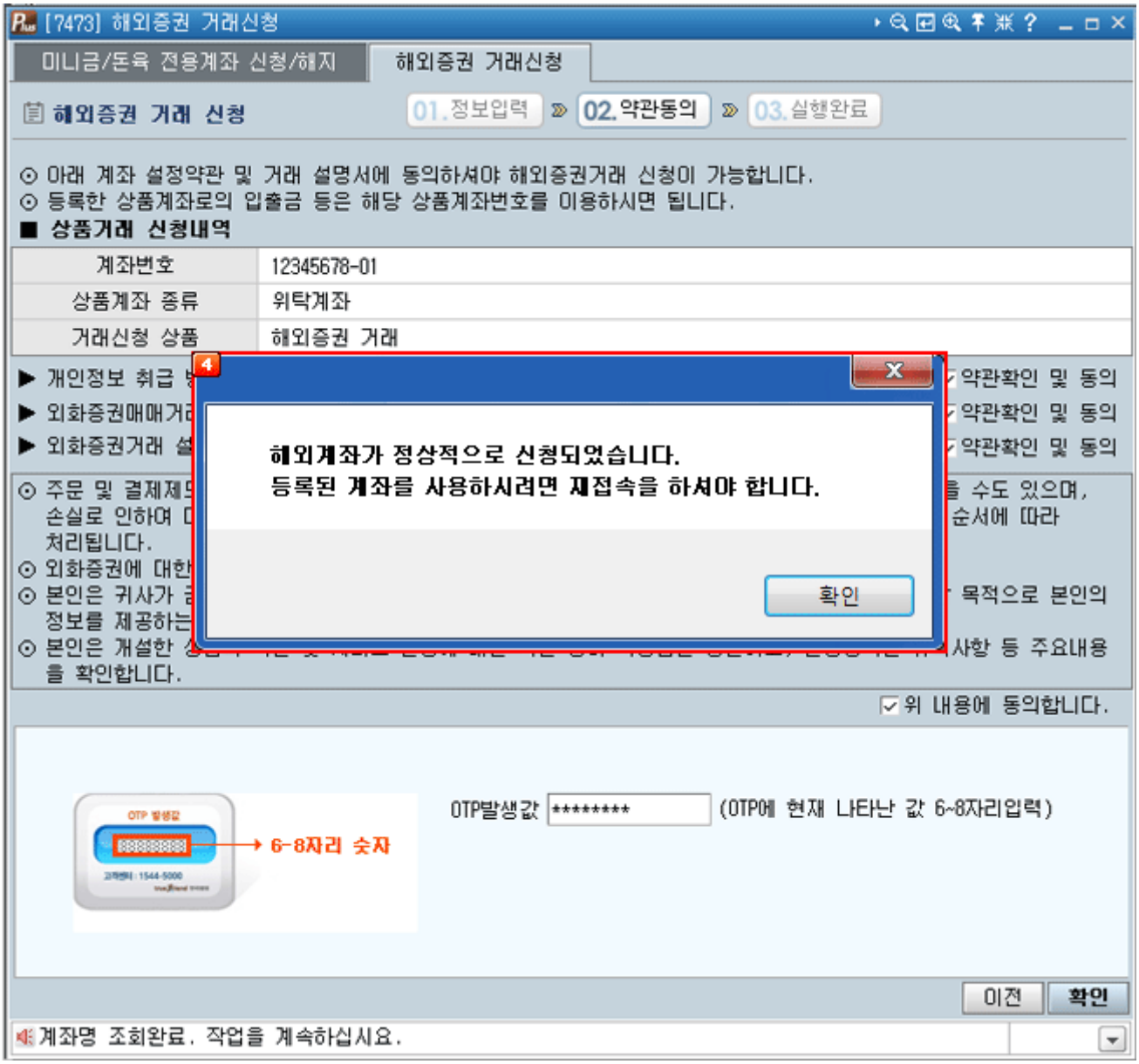

4 해외증권 거래 신청 후 재접속 안내창의 확인 버튼을 클릭하시면 신청완료 여부를 확인하실 수 있습니다.

COPYRIGHT KOREA INVESTMENT & SECURITIES CO.,LTD.ALL RIGHTS RESERVED.

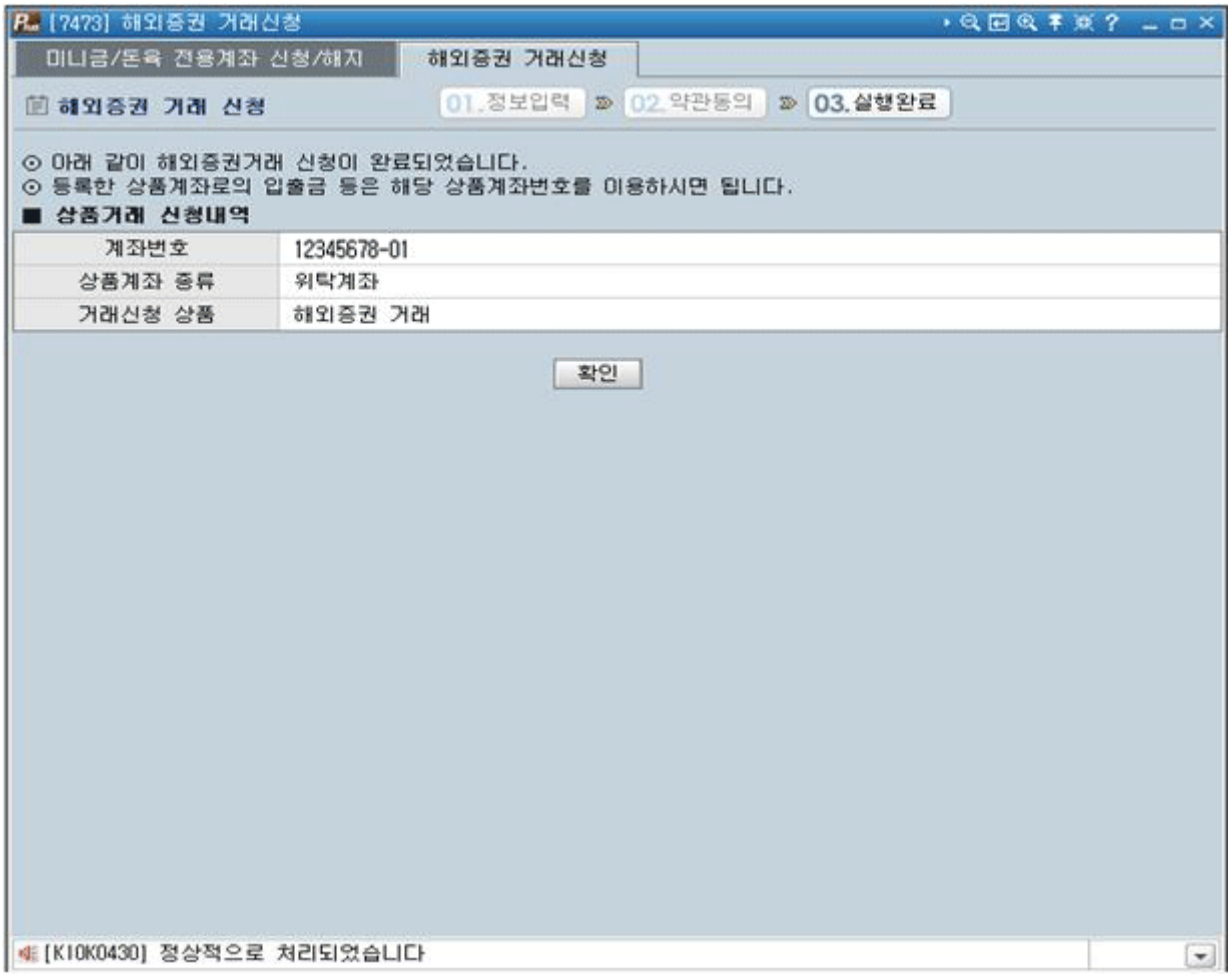

COPYRIGHT KOREA INVESTMENT & SECURITIES CO.,LTD.ALL RIGHTS RESERVED.

고객 ID 해지 [7474]

1. 화면개요

- 등록된 HTS ID를 해지하는 화면입니다.
  ID 해지 시 해당 ID에 연결된 계좌도 HTS 약정이 자동 해지되며, 해지한 ID는 재사용이 불가하오니 해지신청 시 유의하시기 바랍니다.

2. 화면설명

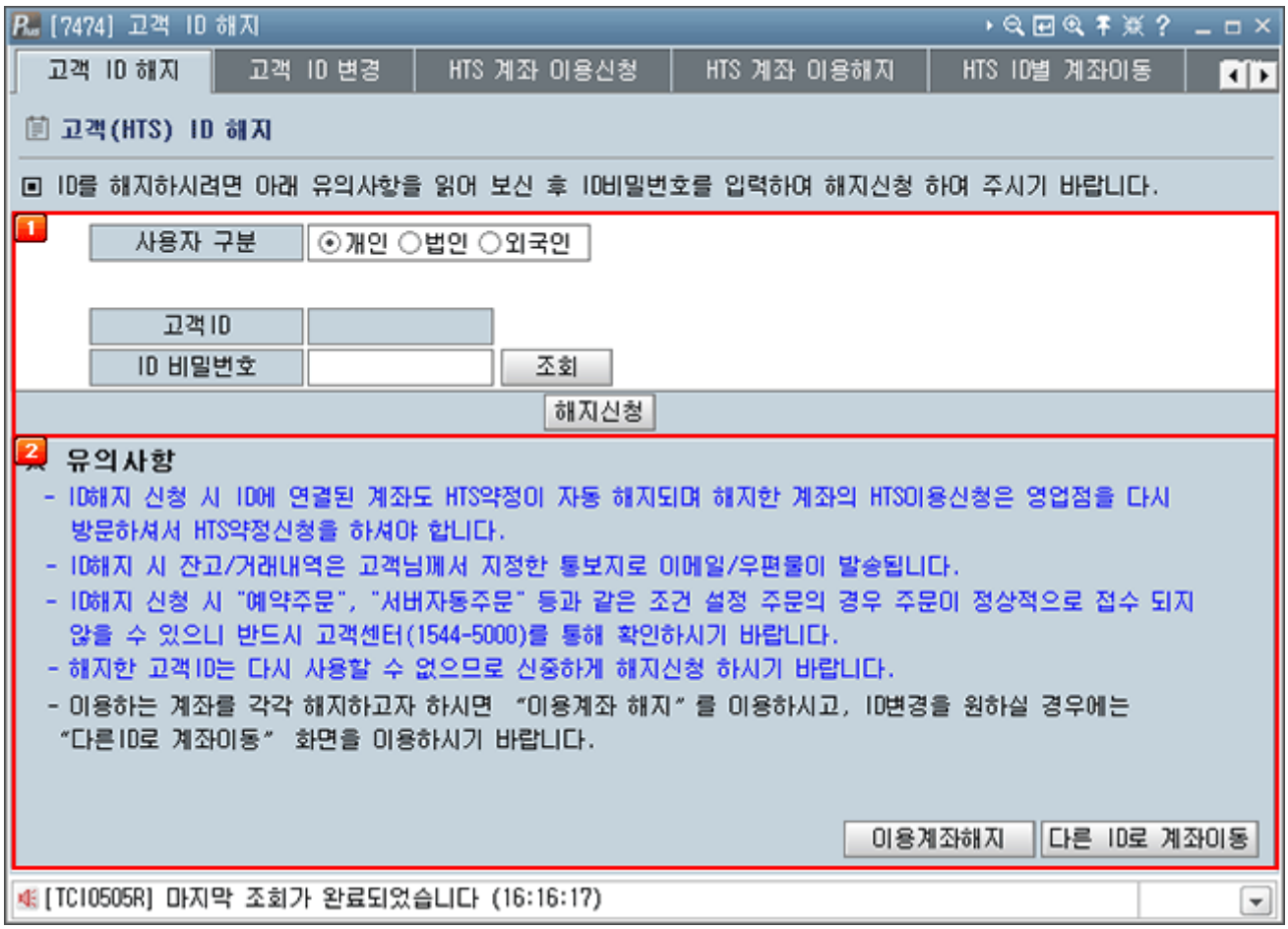

1 해지 ID 고객정보 확인
해지할 ID의 고객 실명번호 및 ID 비밀번호를 입력합니다.

2 유의사항 확인 및 해지신청
유의사항 확인 후 해지신청 버튼을 클릭합니다.
특정계좌의 해지를 원하실 경우 '이용계좌해지'를, 계좌의 ID 이동을 원하실 경우 '다른 ID로 계좌이동' 버튼을 클릭합니다.

COPYRIGHT KOREA INVESTMENT & SECURITIES CO.LTD.ALL RIGHTS RESERVED.

개인신용정보 제공동의 [7475]

1. 화면개요

- 한국투자증권 고객님의 신용정보의 제공 개인신용정보 제공에 동의하는 화면입니다.

2. 화면설명

- 고객동의화면

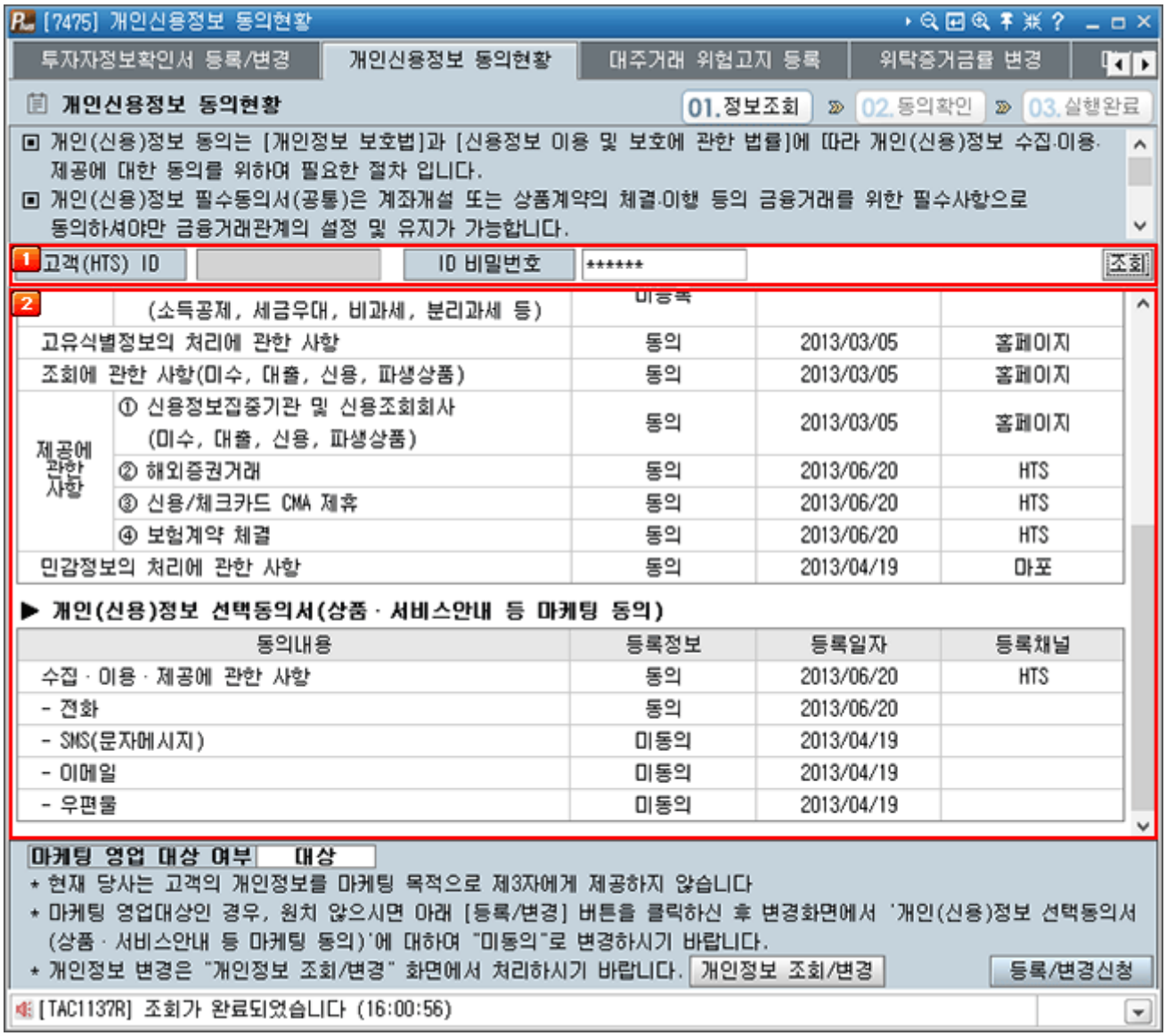

1 접속비밀번호를 입력 한 후 조회 하시면 개인신용정보 제공에 동의하셨는지 여부를 확인하실 수 있습니다.

2 등록/변경신청 버튼을 클릭하여 개인(신용)정보 제공 동의에 신청합니다.

- 결과확인화면

COPYRIGHT KOREA INVESTMENT & SECURITIES CO.LTD.ALL RIGHTS RESERVED.

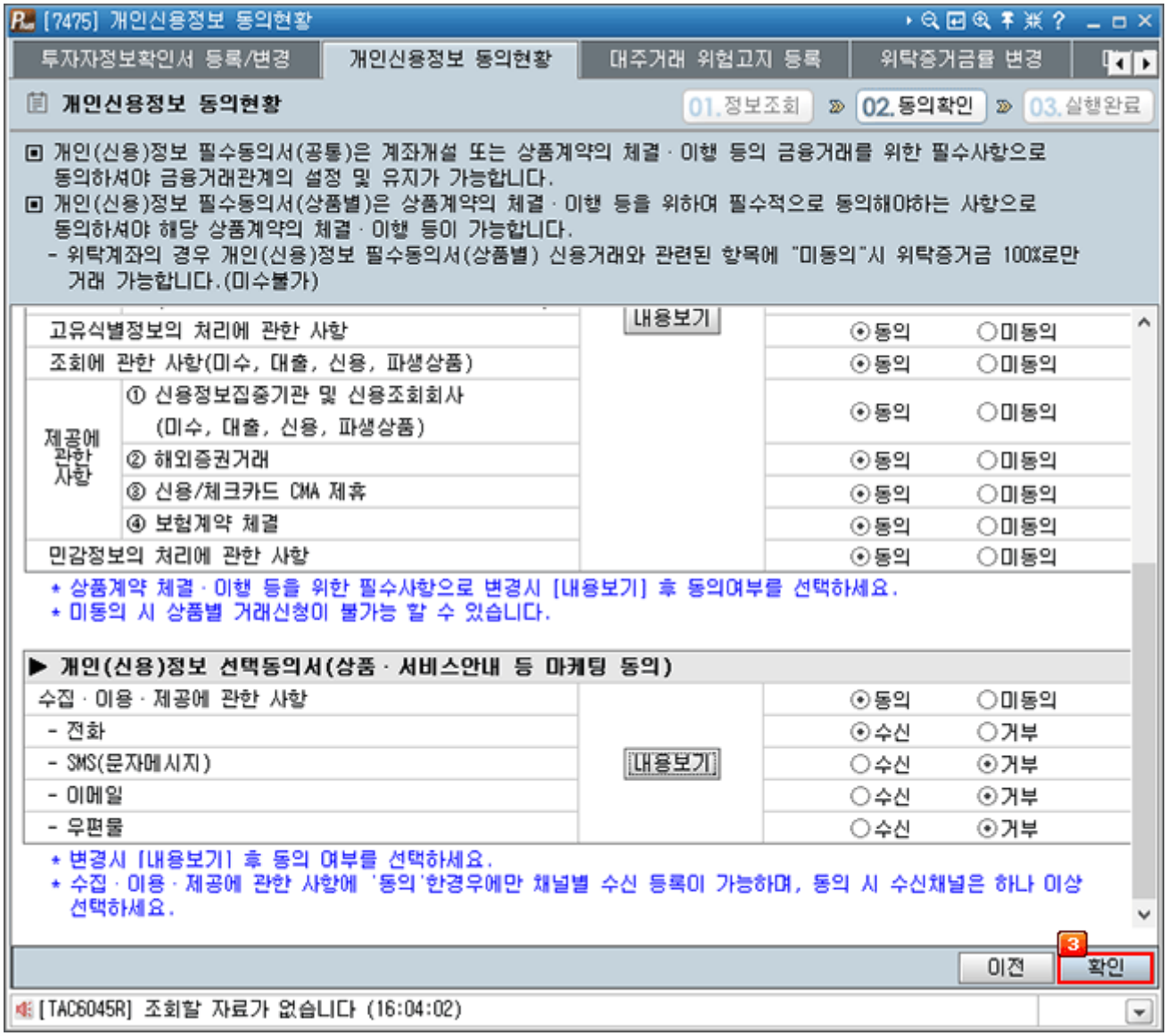

3 개인(신용)정보 제공동의서를 자세히 읽어보신 후 "확인" 버튼을 클릭하면 신청이 완료됩니다.

COPYRIGHT KOREA INVESTMENT & SECURITIES CO.,LTD.ALL RIGHTS RESERVED.

고객 ID 통합 [7476]

1. 화면개요

- 고객 ID가 여러 개 있을 경우 특정 ID를 다른 ID로 통합하는 화면입니다.
  삭제되는 ID에 등록된 계좌는 통합되는 ID로 자동등록됩니다.

2. 화면설명

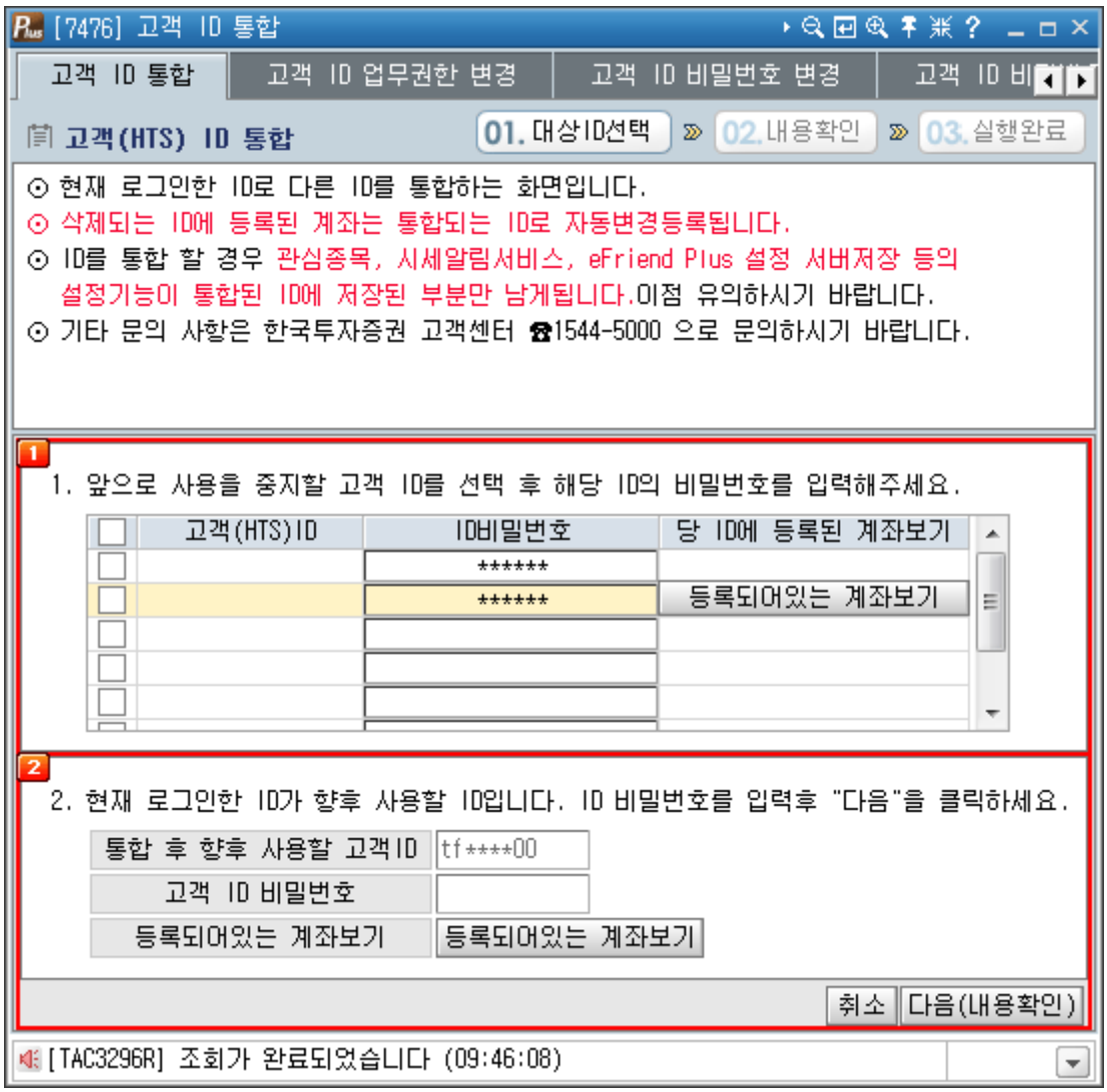

1 다른 ID에 통합할 ID 선택

보유중인 ID 중 다른 ID에 통합할 ID를 선택합니다.
선택한 ID의 비밀번호를 입력하고, 해당 ID에 등록된 계좌를 확인합니다.

2 통합 후 사용ID 비밀번호 입력부

통합 후 사용할 ID(현재 로그인한 ID)의 비밀번호를 입력합니다.

COPYRIGHT KOREA INVESTMENT & SECURITIES CO.LTD.ALL RIGHTS RESERVED.

투자정보알림서비스 [7477]

1. 화면개요

- 주식시세, 주식/펀드 수익률, 긴급시황 및 기업분석 리포트, 추천종목, 펀드정보, 장개시전 · 후 시황정보 등의 투자정보를 휴대폰 또는 이메일로 보내드리는 알림서비스를 신청하는 화면입니다.
  주식시세 및 주식/펀드 수익률 알림서비스는 VIP, 골드, 로얄 등급 고객만 신청이 가능합니다.
  해당 서비스는 이동통신사 또는 시스템장애 시 원활한 발송이 이루어지지 않을 수 있습니다.

2. 화면설명

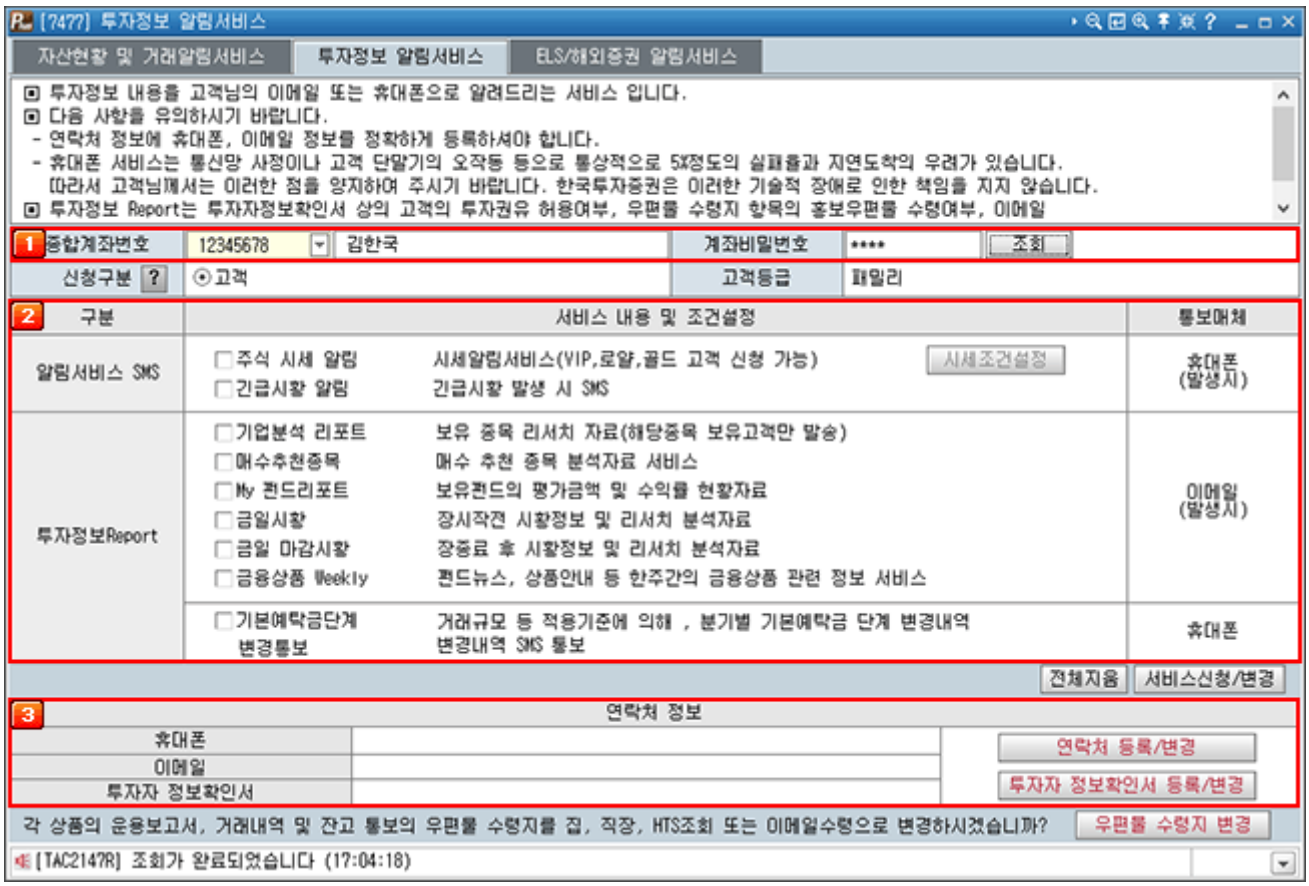

1 계좌번호 선택 및 비밀번호 입력부

계좌번호를 선택하고 비밀번호를 입력하신 후 조회버튼을 클릭합니다.



2 서비스 신청 선택부

조회 시 신청되어 있는 서비스 내역이 우선조회 됩니다. 서비스 희망하는 항목을 선택하신 후 서비스신청/변경 버튼을 클릭하시면 서비스 신청이 완료됩니다.
등록된 서비스를 해지할 경우 해당 항목의 체크표시를 지우고 서비스신청/변경 버튼을 클릭하시면 서비스 신청이 해지됩니다.
주식 시세 및 수익률 알림 서비스의 경우 신청가능 고객만 알림 조건설정이 가능합니다.

COPYRIGHT KOREA INVESTMENT & SECURITIES CO.LTD.ALL RIGHTS RESERVED.

3 연락처 정보 및 투자자정보 확인/수정

등록된 연락처 정보 및 투자자 정보를 확인하실 수 있습니다.
변경이 필요하신 경우 우측의 연락처 등록/변경, 투자자 정보확인서 등록/변경 버튼을 클릭하셔서 수정하시기 바랍니다.

4 전자서명비밀번호 입력부

2 에서 서비스 신청/변경 버튼 클릭 후 전자서명 비밀번호를 입력합니다.

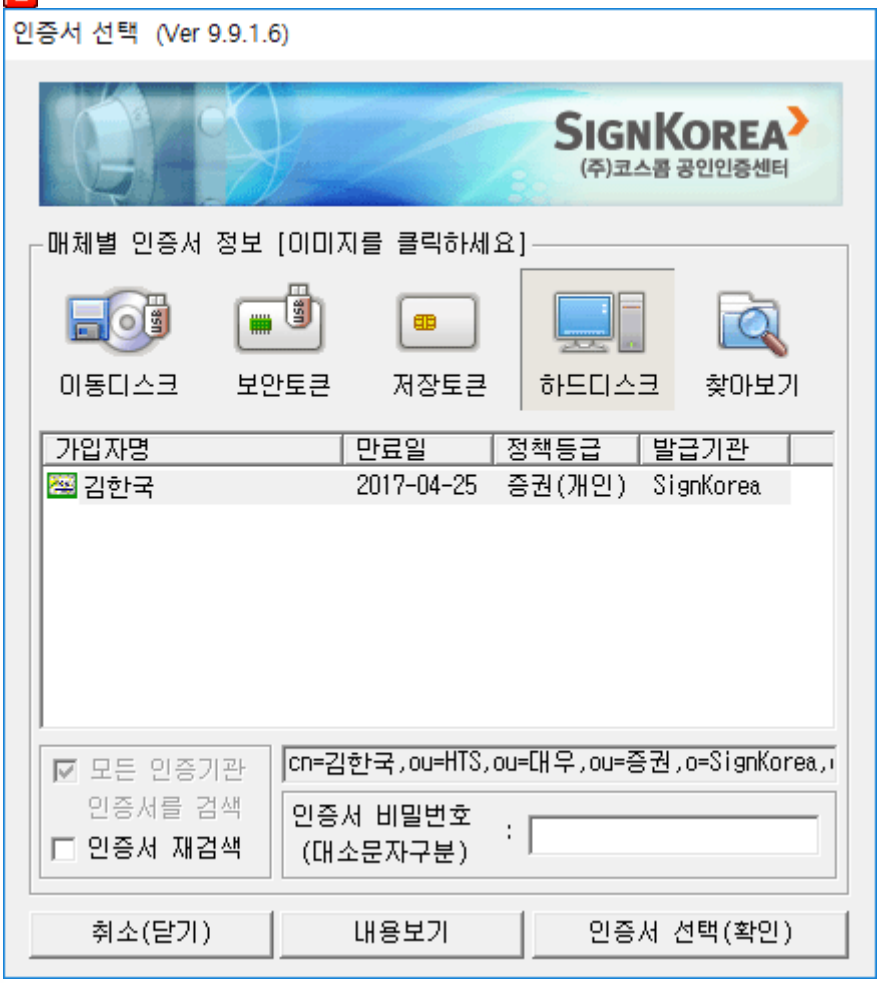

COPYRIGHT KOREA INVESTMENT & SECURITIES CO.LTD.ALL RIGHTS RESERVED.

이체 한도 변경 [7485]

1. 화면개요

- 온라인 채널을 통한 전자금융거래에서 이체출금할 수 있는 1일 한도 및 1회 한도를 감액하는 화면입니다.
  증액은 영업점을 방문해야 신청가능합니다.

2. 화면 설명

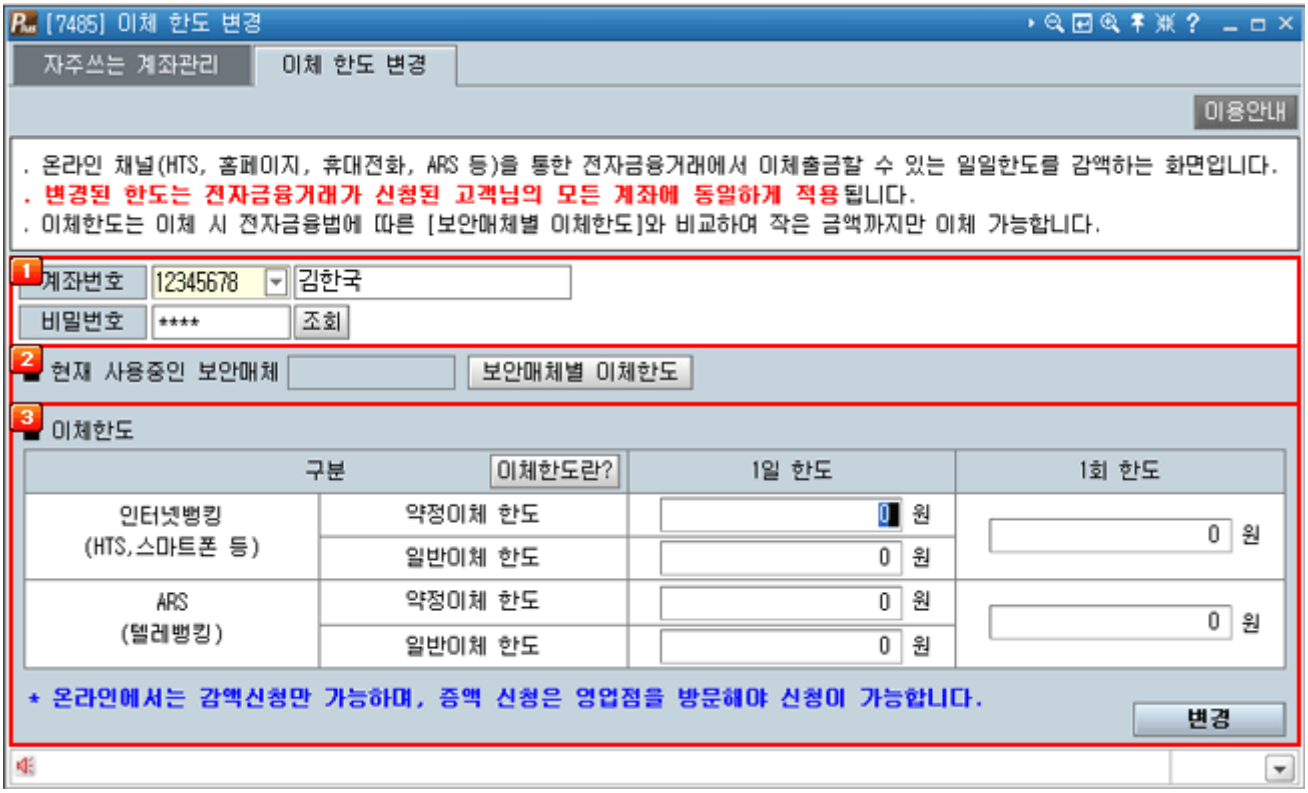

1 계좌번호 선택부

- 계좌번호를 선택, 비밀번호를 입력합니다.
- 이체한도 변경은 선택한 계좌뿐만 아니라, 고객님의 모든 계좌에 동일하게 적용됩니다.

COPYRIGHT KOREA INVESTMENT & SECURITIES CO.LTD.ALL RIGHTS RESERVED.

2 사용중인 보안매체 및 보안매체별 이체한도 확인



보안매체별 이체한도

■ 보안매체별 이체한도

등급 및 사용매체	이용채널	등급별 최고 이체 한도	
		1회 한도	1일 이체한도
1등급 OTP	HTS (인터넷)	1억원	5억원
	ARS	5천만원	2억5천만원
2등급 보안카드 + SMS	HTS (인터넷)	5천만원	2억5천만원
	ARS	2천만원	1억원
3등급 보안카드	HTS (인터넷)	1천만원	5천만원
	ARS	1천만원	5천만원

2 이체한도 금액변경 입력부

› 현재의 이체한도를 확인하고, 변경내용을 입력합니다.
온라인에서 이체한도 변경은 감액만 가능합니다.

COPYRIGHT KOREA INVESTMENT & SECURITIES CO.LTD.ALL RIGHTS RESERVED.

통보지 변경 [7490]

1. 화면개요

- 고객님의 거래내역 및 잔고통보 등 우편물을 제공받을 우편물 수령지를 지정하는 화면입니다.

2. 화면설명

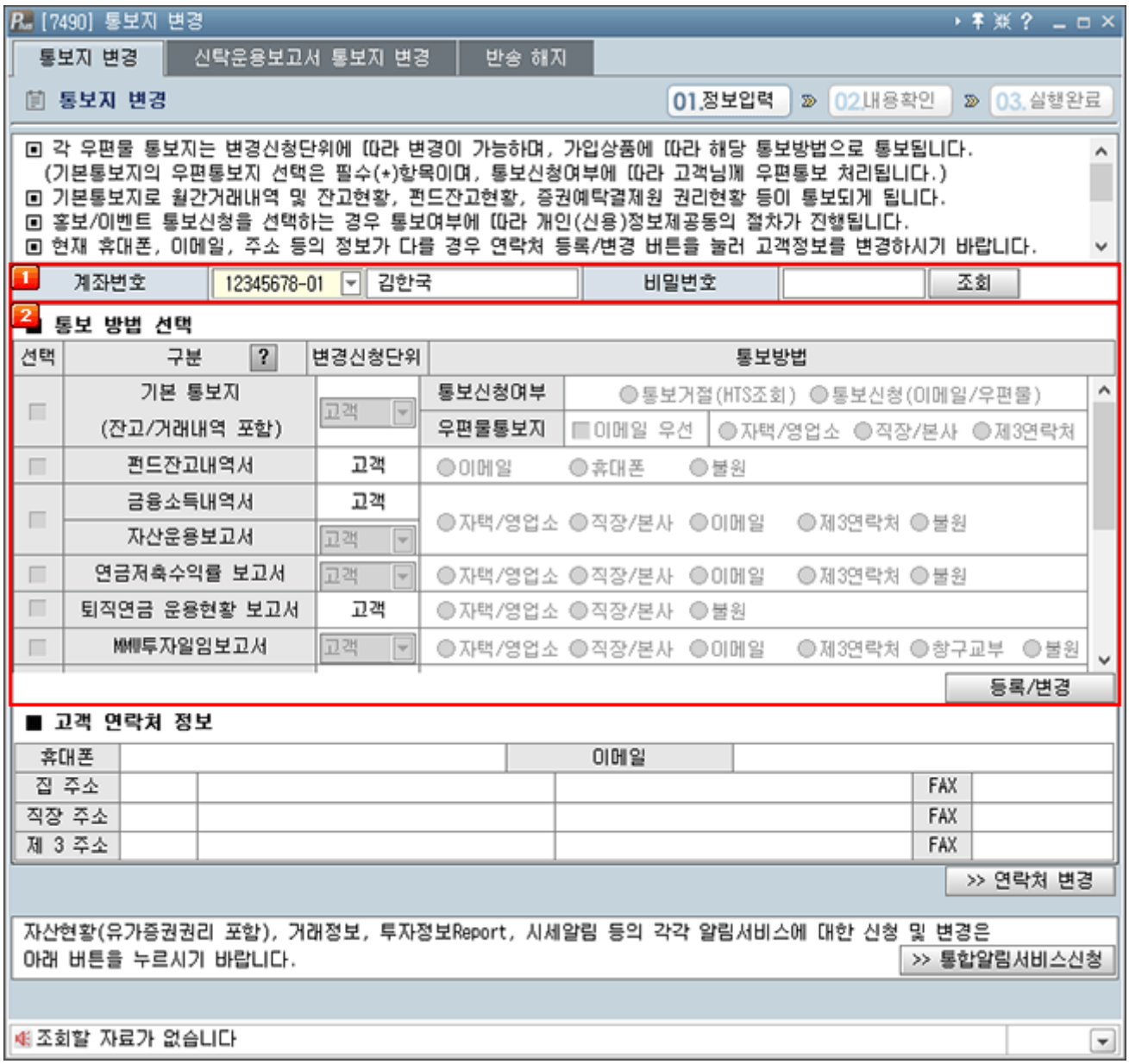

1 계좌비밀번호를 입력 후 조회 버튼을 눌러 기존에 등로된 정보를 확인합니다

2 기존에 등록된 통보지 중 변경이 필요한 통보지는 통보를 원하는 방법을 선택하여 등록/변경 버튼을 눌러 변경합니다.

COPYRIGHT KOREA INVESTMENT & SECURITIES CO.LTD.ALL RIGHTS RESERVED.

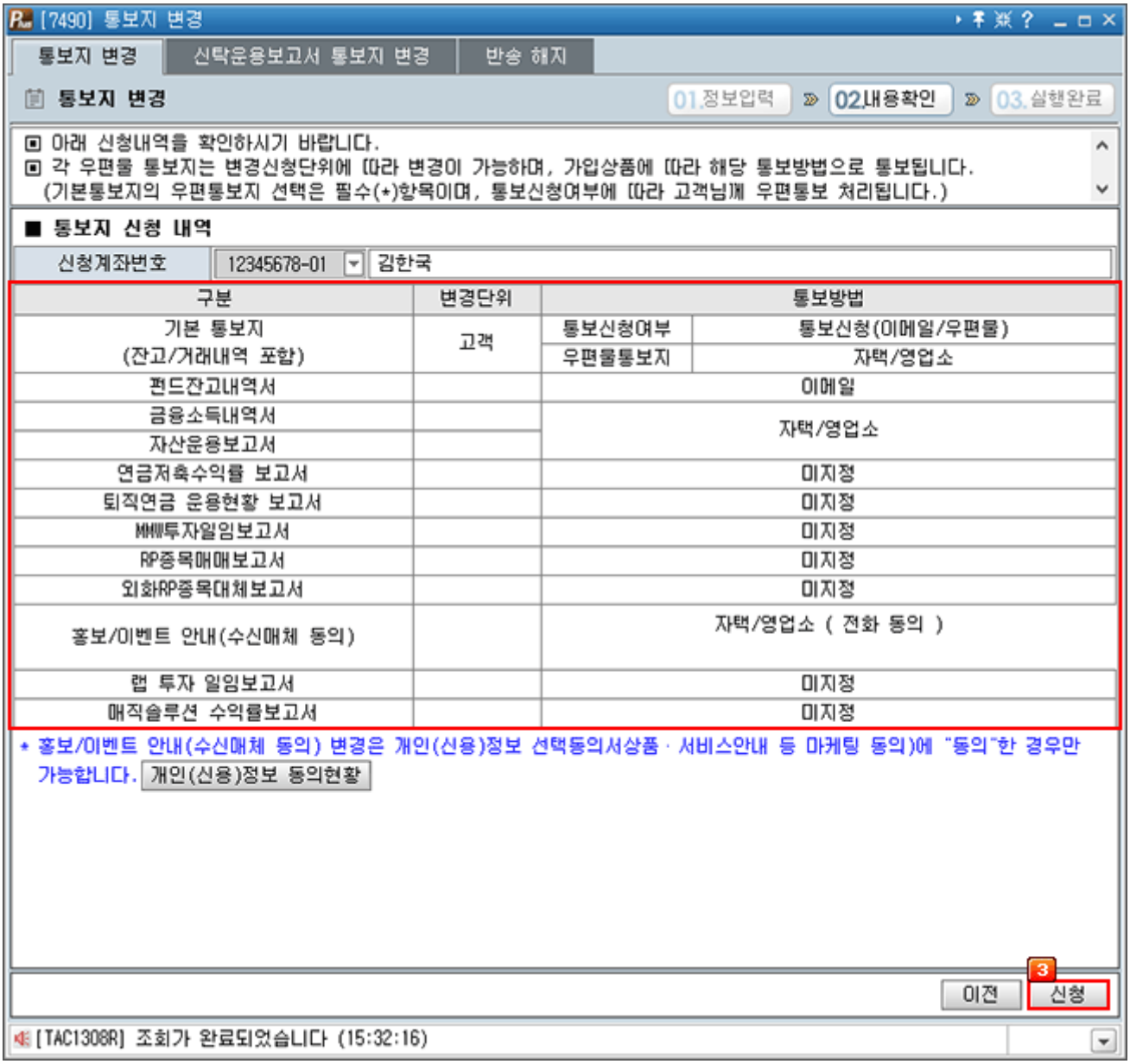

3 선택한 통보방법을 확인한 후 보안매체(OTP, 보안카드) 번호를 입력하여 신청합니다.

COPYRIGHT KOREA INVESTMENT & SECURITIES CO.,LTD.ALL RIGHTS RESERVED.

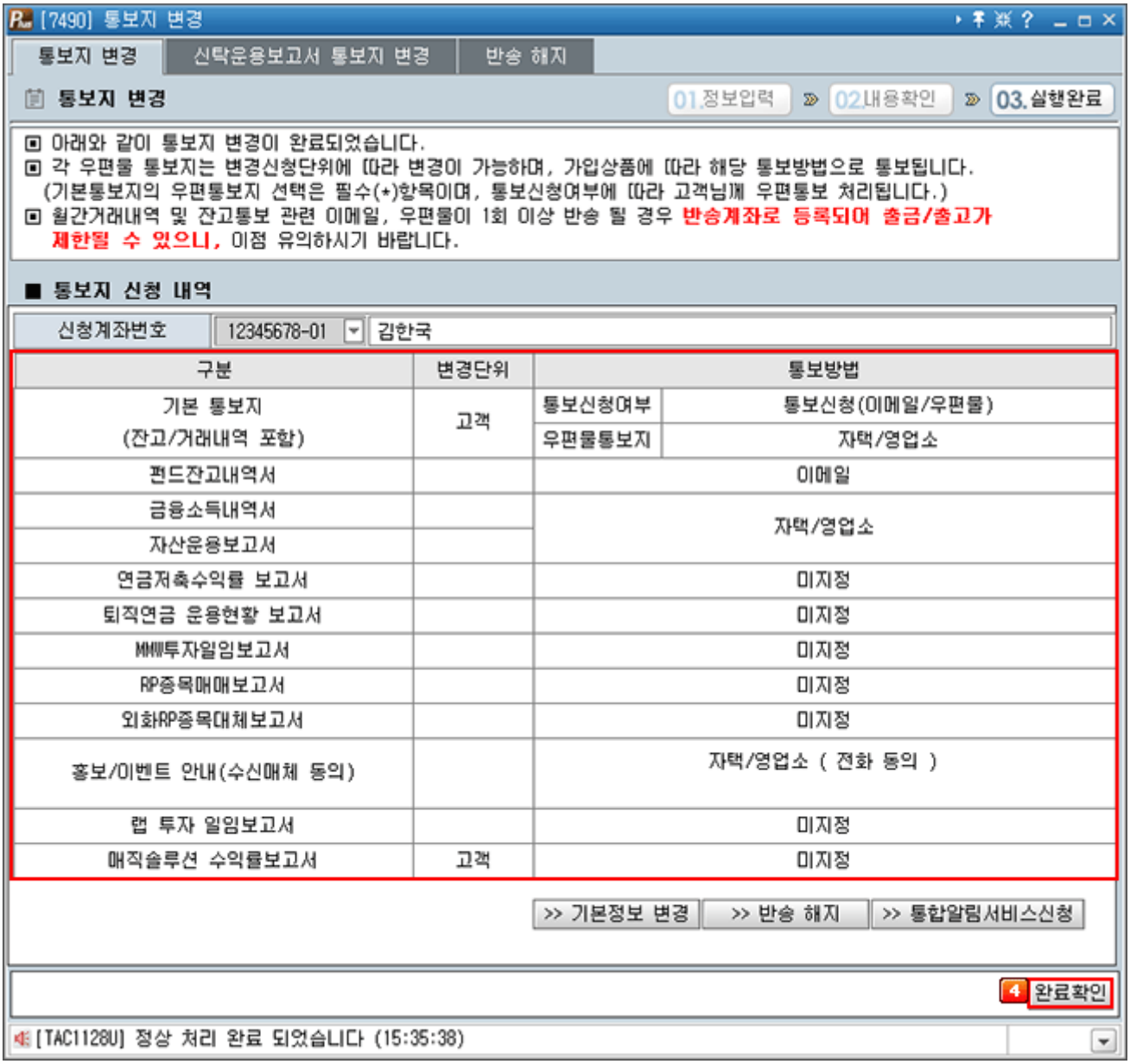

4 정상적으로 변경된 내용을 확인 후 완료확인 버튼으로 종료합니다.

COPYRIGHT KOREA INVESTMENT & SECURITIES CO.,LTD.ALL RIGHTS RESERVED.

장외채권매수 [7496]

1. 화면개요

- 장외채권 매수주문 화면입니다.

2. 화면설명

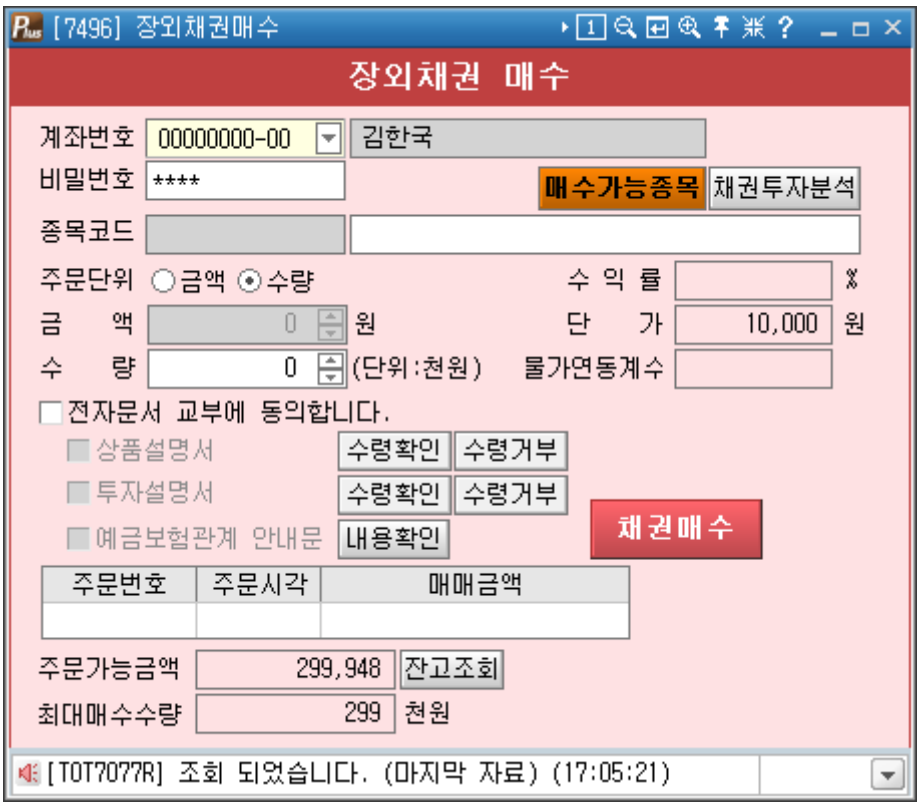

1 장외채권 매수

- 계좌번호를 선택하고 비밀번호를 입력합니다.
- **매수가능종목** 클릭 시 장외채권 매수가능 종목을 조회할 수 있는 화면이 제공됩니다.

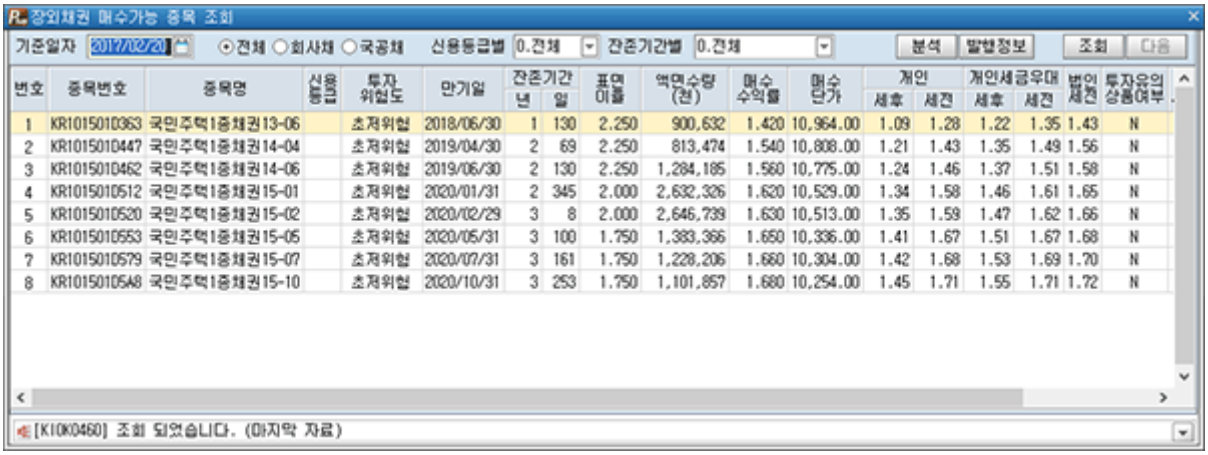

COPYRIGHT KOREA INVESTMENT & SECURITIES CO.LTD.ALL RIGHTS RESERVED.

- 채권투자분석 클릭 시 채권 예상 현금흐름표 화면이 제공됩니다.
- 주문단위를 선택합니다.
- 주문 금액과 수량을 입력합니다.
- ☑ 전자문서 교부에 동의합니다. 체크를 합니다.
- 상품설명서, 투자설명서 항목에 수령확인 버튼을 클릭하여 내용을 확인한 후 확인 버튼을 클릭합니다.

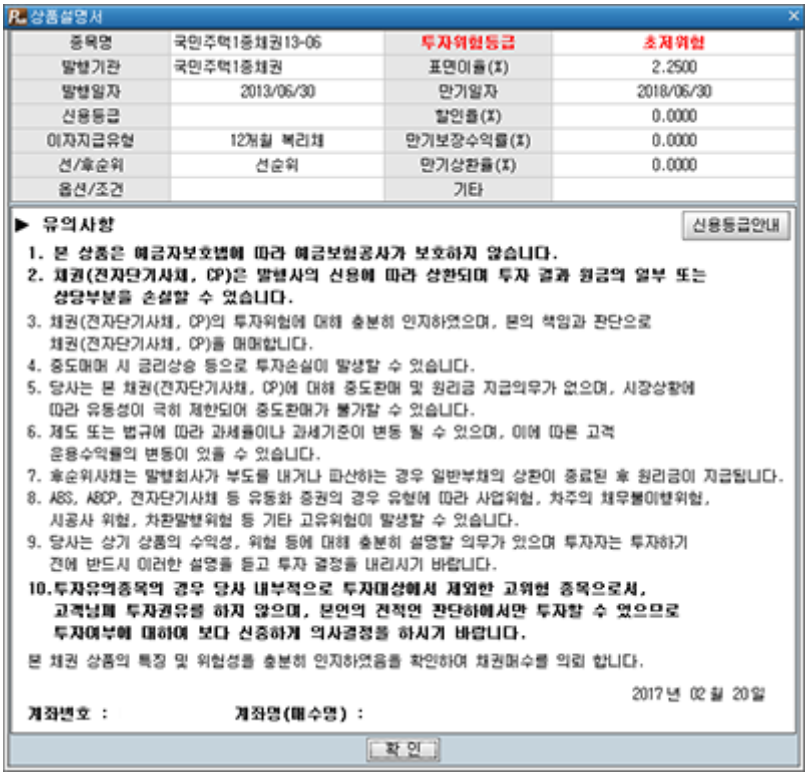

- 예금보험관계 안내문의 내용확인 버튼을 클릭하여 내용을 확인한 후 확인 버튼을 클릭합니다.

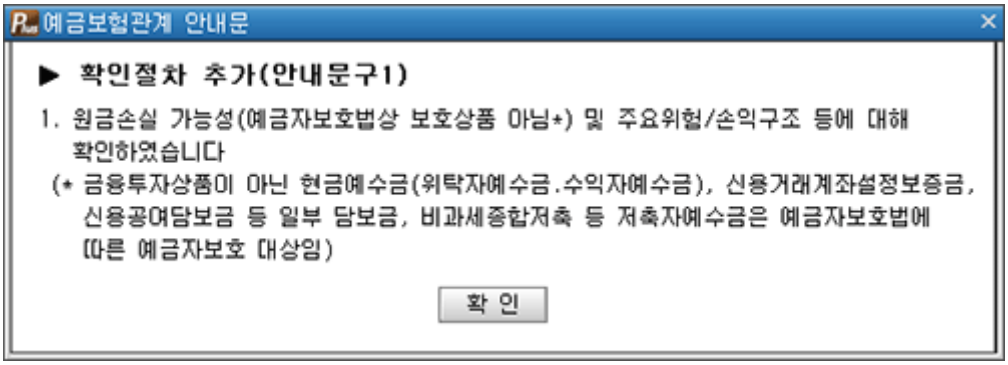

- 주문을 실행합니다.

채권매수

COPYRIGHT KOREA INVESTMENT & SECURITIES CO.LTD.ALL RIGHTS RESERVED.

용어설명

채권

채권은 정부, 공공단체와 주식회사 등이 일반인으로부터 비교적 거액의 자금을 일시에 조달하기 위하여 발행하는 차용증서(借用證書)이며, 그에 따른 채권(債權)을 표창하는 유가증권(有價證券)이다.

COPYRIGHT KOREA INVESTMENT & SECURITIES CO.LTD.ALL RIGHTS RESERVED.

장외채권주문체결 조회/취소 [7497]

1. 화면개요

- 장외채권주문 체결 조회/취소 화면입니다.

2. 화면설명

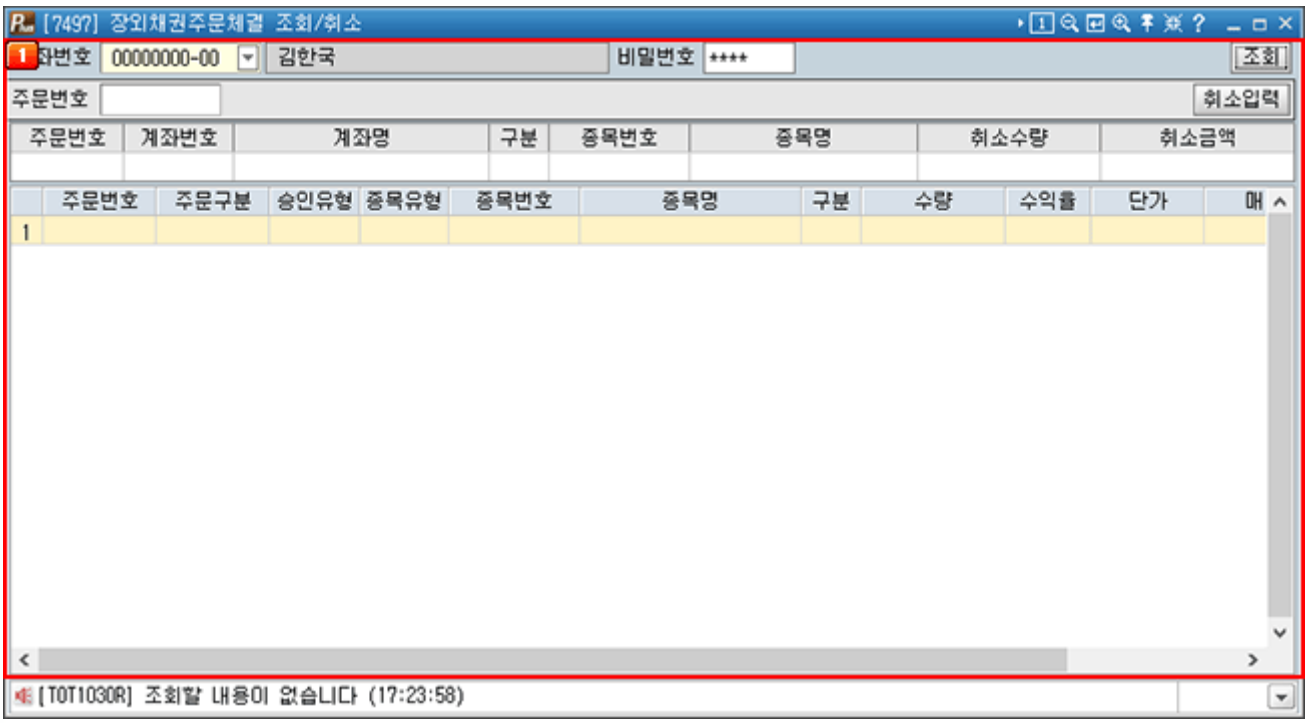

1 조회/취소 영역

- 계좌번호를 선택하고 비밀번호를 입력합니다.
- 주문내역을 확인하고 취소할 항목을 더블 클릭하거나 주문번호를 입력합니다.
- 주문내역, 계좌번호, 계좌명, 구분, 종목번호, 종목명, 취소수량, 취소금액을 확인한 후 취소입력 버튼을 클릭합니다.

용어설명

채권

채권은 정부, 공공단체와 주식회사 등이 일반인으로부터 비교적 거액의 자금을 일시에 조달하기 위하여 발행하는 차용증서(借用證書)이며, 그에 따른 채권(債權)을 표창하는 유가증권(有價證券)이다.

COPYRIGHT KOREA INVESTMENT & SECURITIES CO.LTD.ALL RIGHTS RESERVED.

외화입금신청 [7505]

1. 화면개요

- 외화입금신청 화면입니다.

2. 화면설명

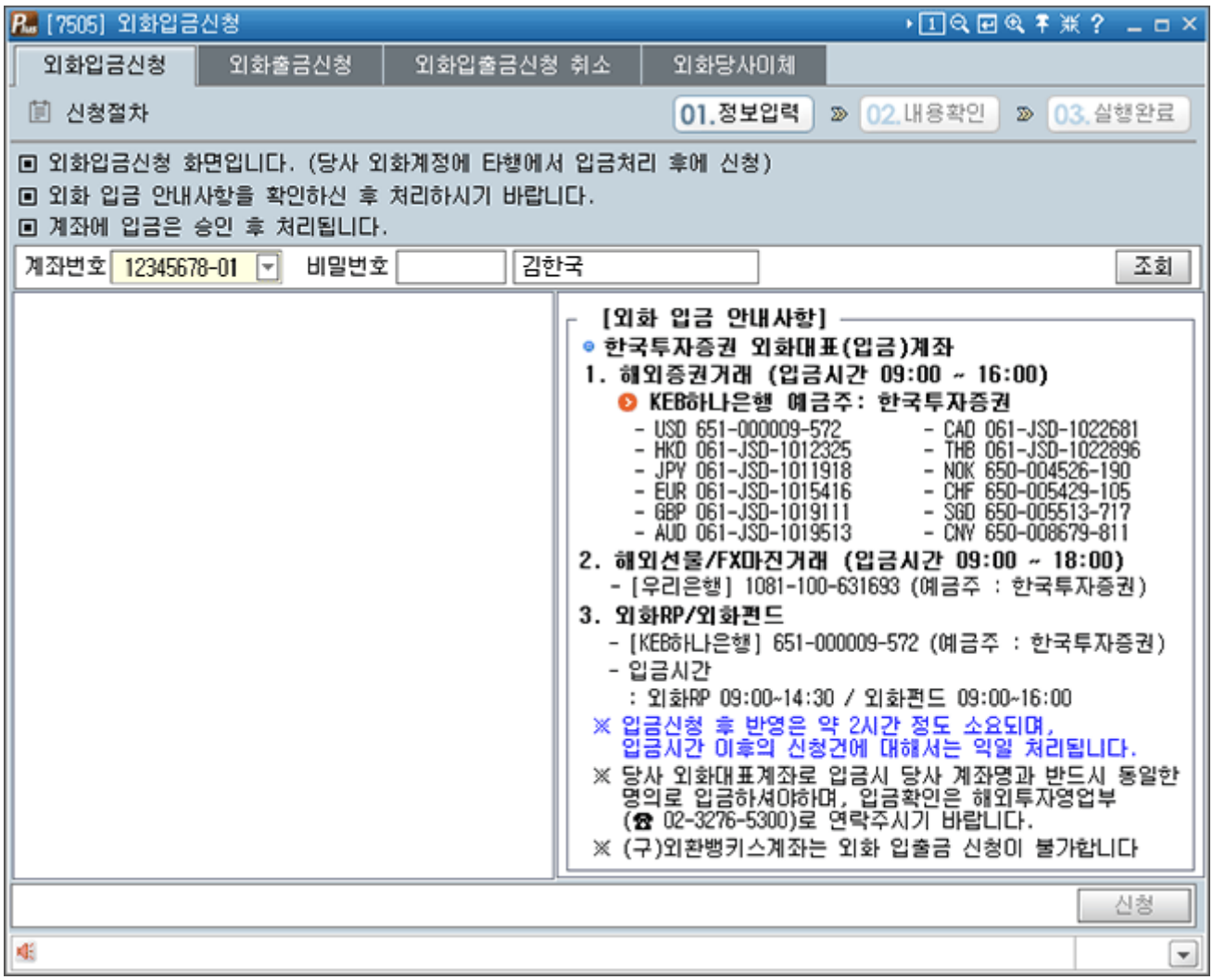

COPYRIGHT KOREA INVESTMENT & SECURITIES CO.LTD.ALL RIGHTS RESERVED.

외화출금신청 [7506]

1. 화면개요

- 외화출금신청 화면입니다.

2. 화면설명

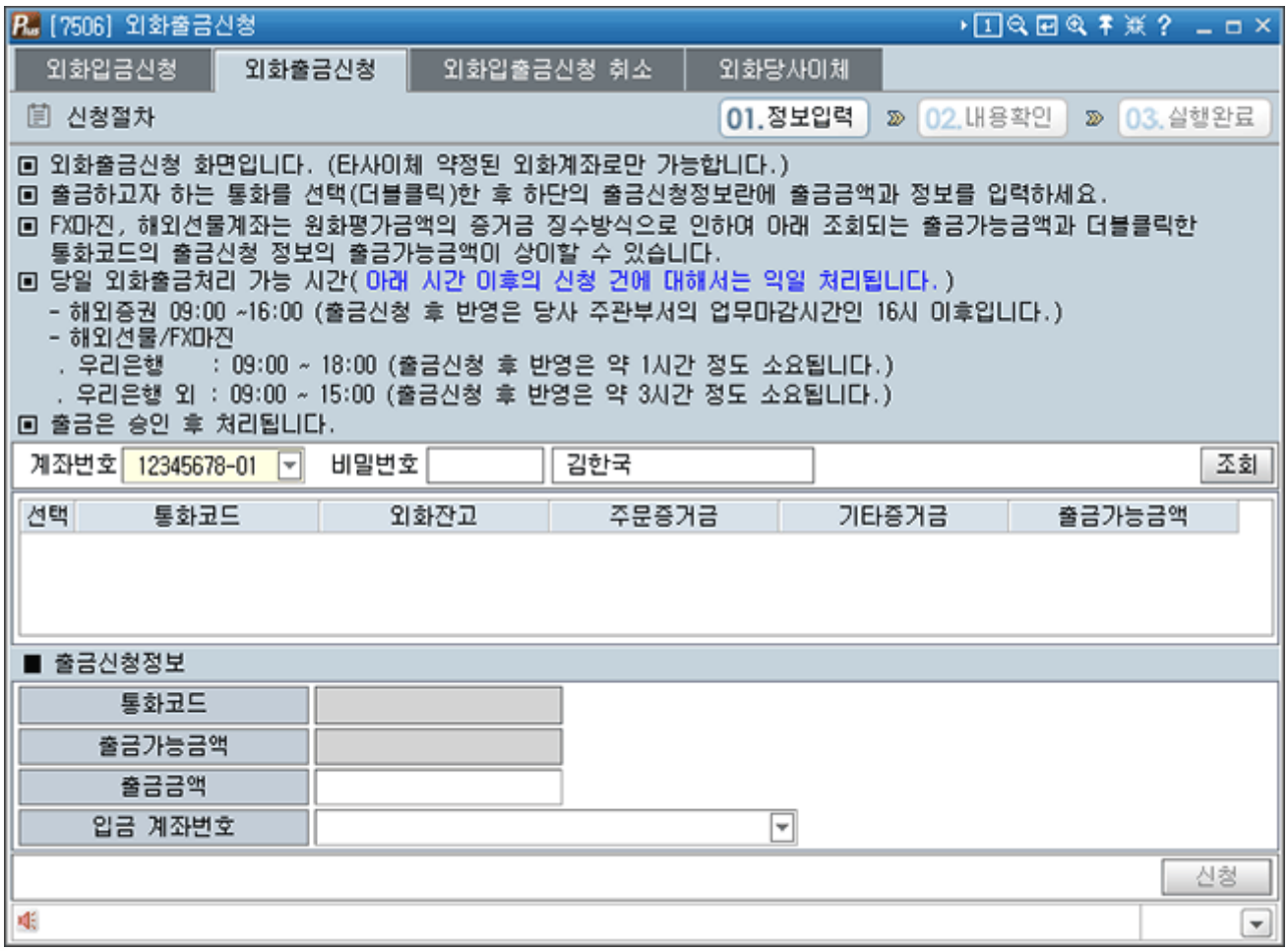

COPYRIGHT KOREA INVESTMENT & SECURITIES CO.,LTD.ALL RIGHTS RESERVED.

외화입출금신청 취소 [7507]

1. 화면개요

- 외화입출금신청 취소 화면입니다.

2. 화면설명

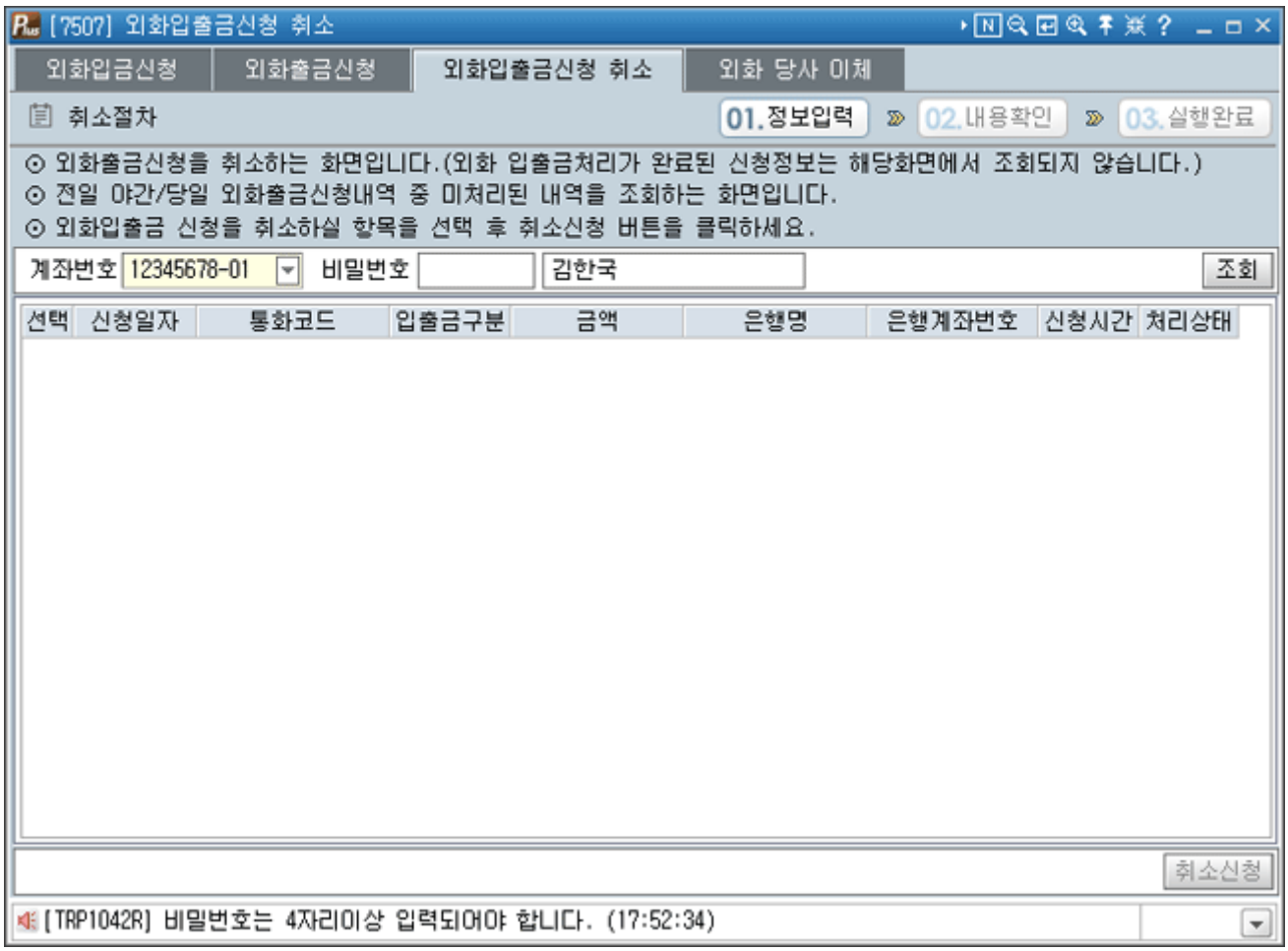

COPYRIGHT KOREA INVESTMENT & SECURITIES CO.LTD.ALL RIGHTS RESERVED.

외화 당사 이체 [7508]

1. 화면개요

- 외화 당사 이체 취소 화면입니다.

2. 화면설명

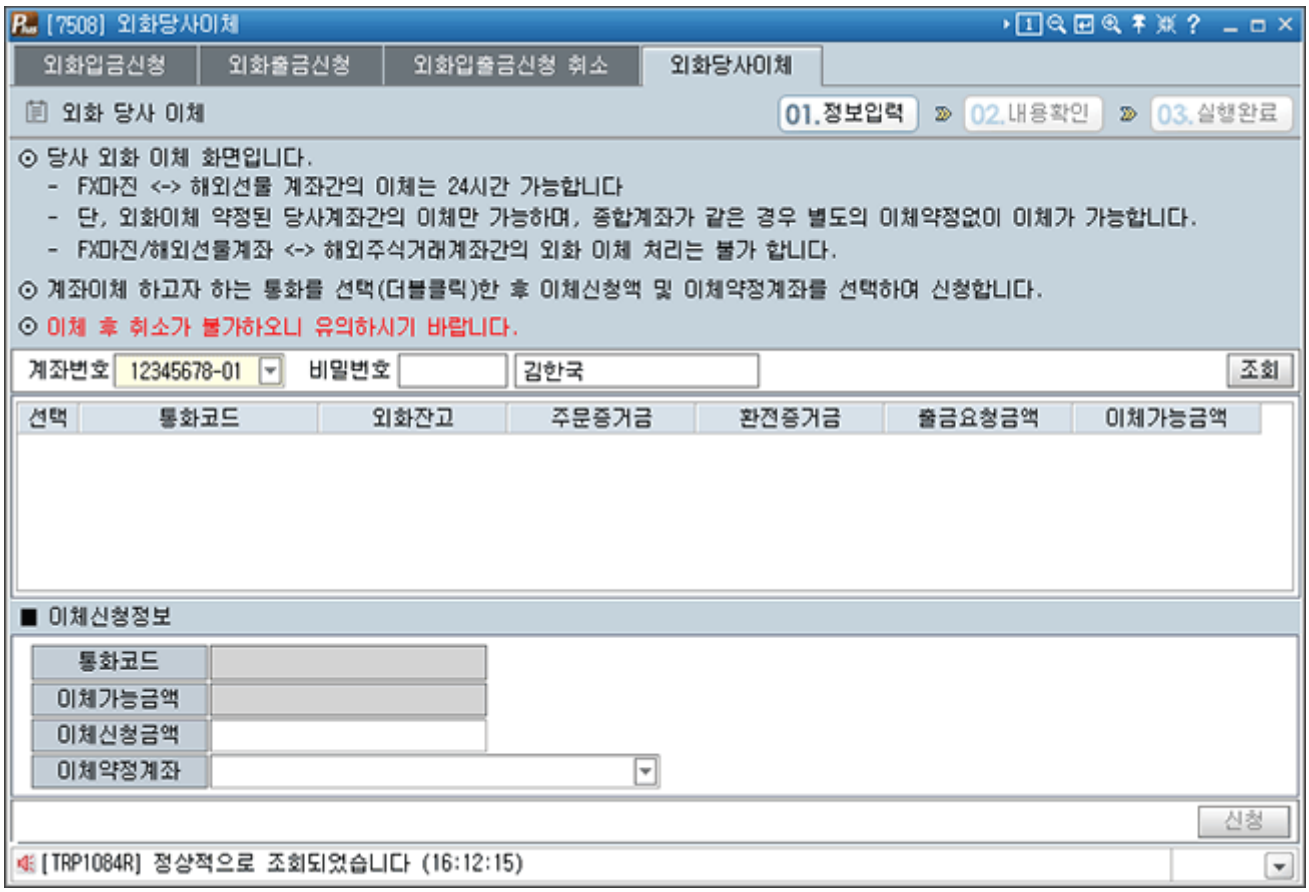

COPYRIGHT KOREA INVESTMENT & SECURITIES CO.LTD.ALL RIGHTS RESERVED.

APL 매수불가 종목 조회 [7510]

1. 화면개요

- A+스탁론 매수불가 종목을 조회하는 화면입니다

2. 화면설명



1 조회 버튼을 누르시면 매수불가종목이 종목번호순으로 조회가 됩니다. 해당종목을 추가적으로 확인하시려면 다음 버튼을 누르시면 됩니다.

2 관심종목이 매수불가종목인지를 확인하시려면 종목번호에 종목명 또는 종목코드를 입력하고 조회를 누르시면 됩니다.

3 매수불가사유에 각 해당 종목의 불가원인에 대해서 표시가 조회됩니다.

COPYRIGHT KOREA INVESTMENT & SECURITIES CO.LTD.ALL RIGHTS RESERVED.

APL 보유불가 종목 조회

1. 화면개요

- A+스탁론 보유불가 종목을 조회하는 화면입니다

2. 화면설명



1 조회 버튼을 누르시면 보유불가종목이 종목번호순으로 조회가 됩니다. 해당종목을 추가적으로 확인하시려면 다음 버튼을 누르시면 됩니다.

2 관심종목이 보유불가종목인지를 확인하시려면 종목번호에 종목명 또는 종목코드를 입력하고 조회를 누르시면 됩니다.

3 보유불가사유에 각 해당 종목의 불가원인에 대해서 표시가 조회됩니다.

COPYRIGHT KOREA INVESTMENT & SECURITIES CO.LTD.ALL RIGHTS RESERVED.

APL 반대매매 예상 조회 [7512]

1. 화면개요

- 에이플러스 스탁론(APL) 반대매매 예상을 조회하는 화면입니다.

2. 화면설명

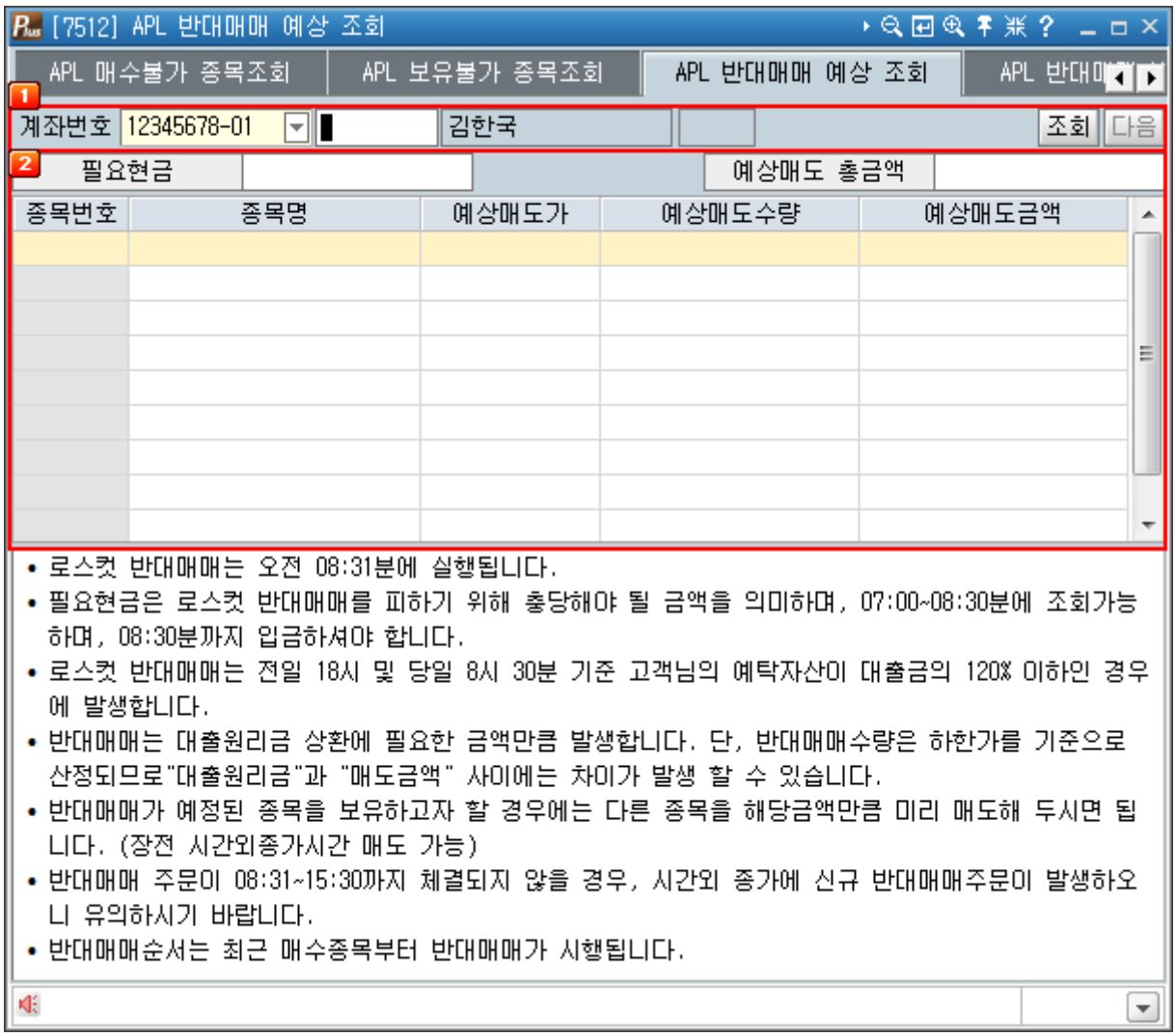

1 계좌정보 입력부

› 해당되는 계좌번호와 비밀번호를 입력하고 조회버튼을 클릭합니다.

2 내역조회부

› 해당내용이 조회됩니다.

COPYRIGHT KOREA INVESTMENT & SECURITIES CO.LTD.ALL RIGHTS RESERVED.

APL 반대매매 내역 조회 [7513]

1. 화면개요

- 에이플러스 스탁론(APL) 반대매매 내역을 조회하는 화면입니다.

2. 화면설명

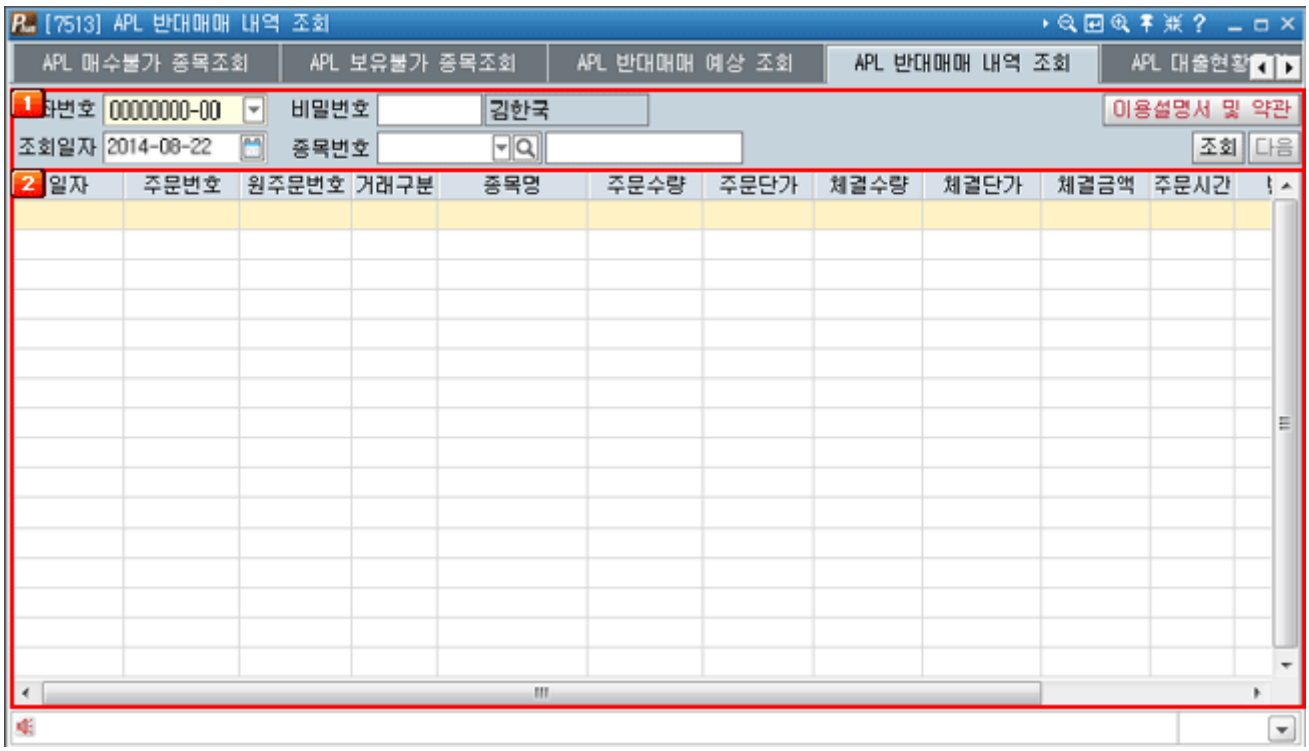

1 조회기준 입력

① 해당되는 계좌번호와 비밀번호를 입력합니다.

② 조회하고자 하는 일자를 선택합니다.

③ 조회하고자 하는 종목명, 코드번호를 입력하시거나 종목검색기를 선택합니다.

2 입력한 조건에 해당되는 내용이 조회됩니다.

COPYRIGHT KOREA INVESTMENT & SECURITIES CO.LTD.ALL RIGHTS RESERVED.

APL 대출현황 조회 [7514]

1. 화면개요

- 에이플러스 스탁론(APL) 대출현황을 조회하는 화면입니다.

2. 화면설명

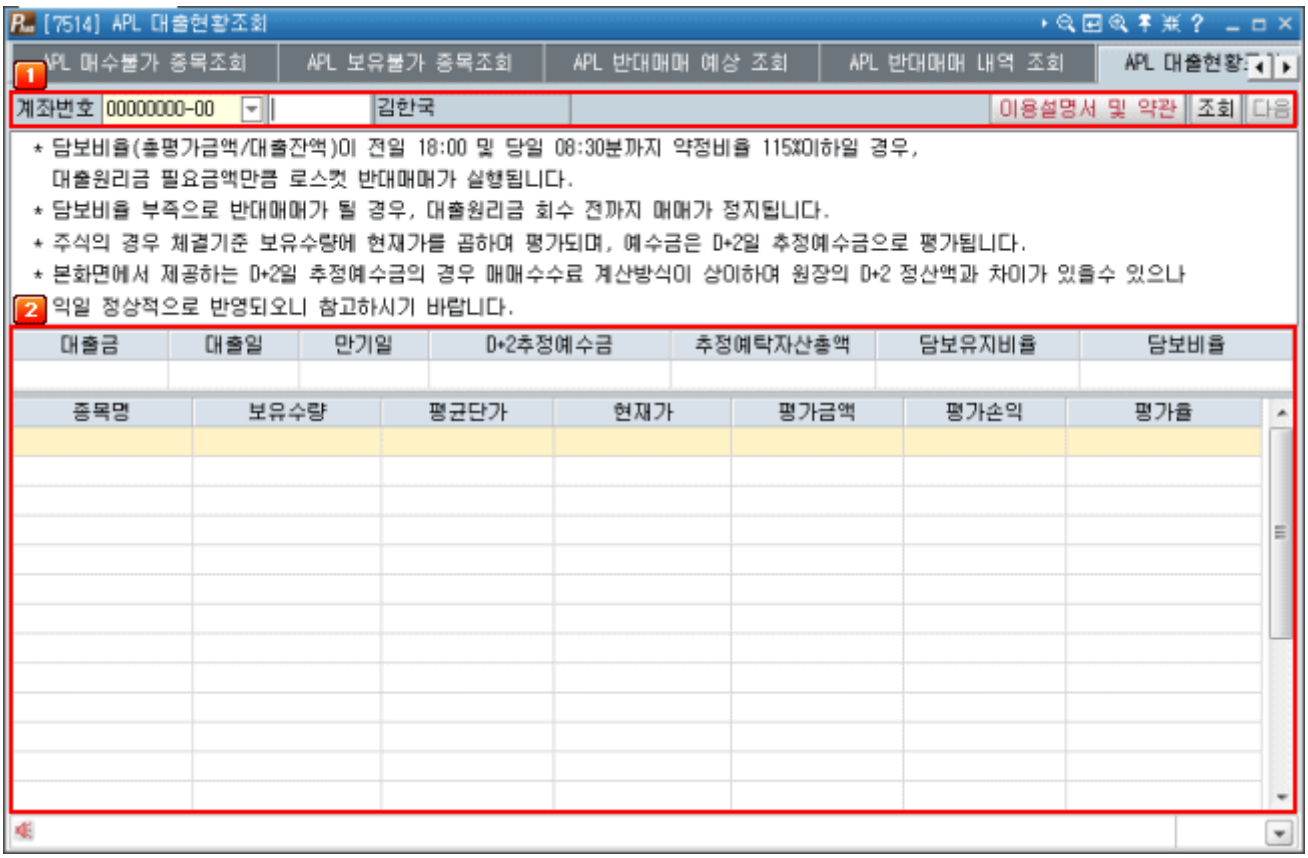

1 해당되는 계좌번호와 비밀번호를 입력합니다.

2 해당내용이 조회됩니다.

COPYRIGHT KOREA INVESTMENT & SECURITIES CO.LTD.ALL RIGHTS RESERVED.

야간선물/옵션거래신청/해지 [7516]

1. 화면개요

- 야간 선물옵션 거래에 참여하고자 하는 계좌를 신청하는 화면입니다.

2. 화면설명

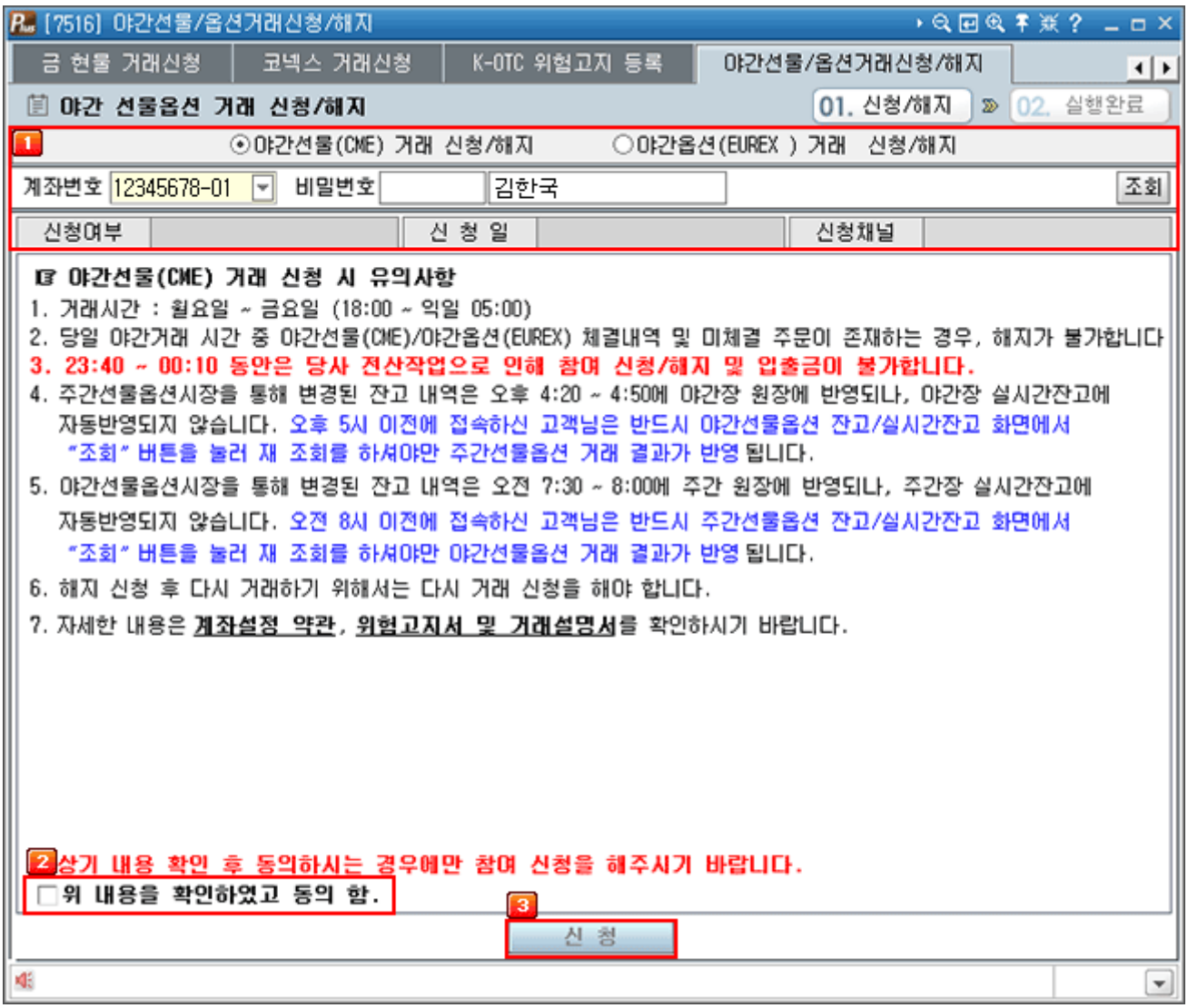

1 신청하고자 하는 거래를 선택 후 계좌번호와 비밀번호를 입력하여 신청여부를 확인합니다.

2 신청 시 유의사항을 자세히 읽으신 후 확인 동의를 클릭합니다.

3 신 청 버튼을 클릭하여 신청을 완료합니다.

COPYRIGHT KOREA INVESTMENT & SECURITIES CO.LTD.ALL RIGHTS RESERVED.

코넥스 거래신청 [7517]

1. 화면개요

- 코넥스(KONEX)시장 거래를 위해 신청 및 해지하는 화면입니다.
- 코넥스(KONEX) 거래 신청 시 별도 예탁금 없이 신청 가능하나, 매수 주문 시 기본예탁금 3억원 미만인 경우 주문이 불가합니다.

2. 화면설명

- 코넥스 거래 신청

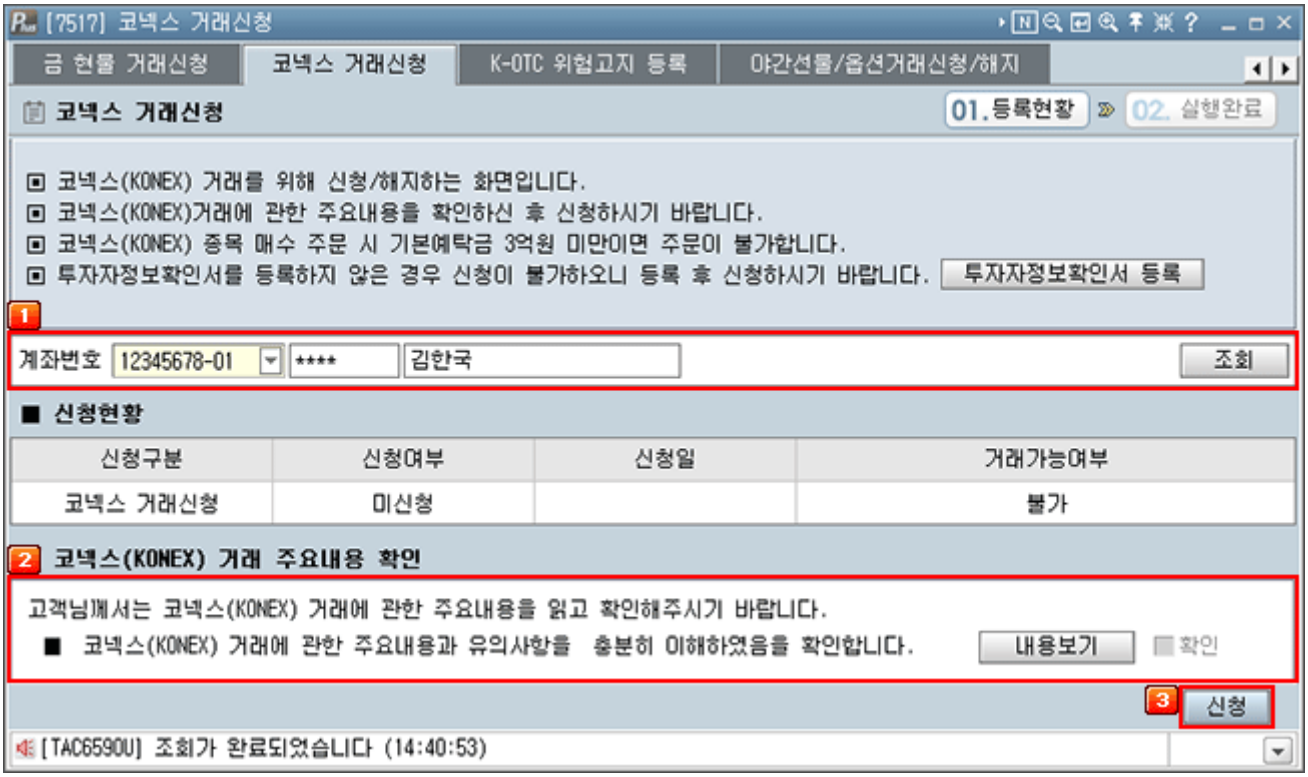

1 신청계좌를 선택한 후 비밀번호를 입력하고 조회를 합니다.

2 코넥스(KONEX)거래에 관한 주요내용과 유의사항을 내용보기 클릭하여 확인하신 후 확인 앞의 □박스를 체크합니다.

3 신청 버튼을 클릭, 공인인증서 비밀번호를 입력하여 코넥스 거래신청을 완료합니다.

4 처리결과를 확인합니다.

COPYRIGHT KOREA INVESTMENT & SECURITIES CO.LTD.ALL RIGHTS RESERVED.

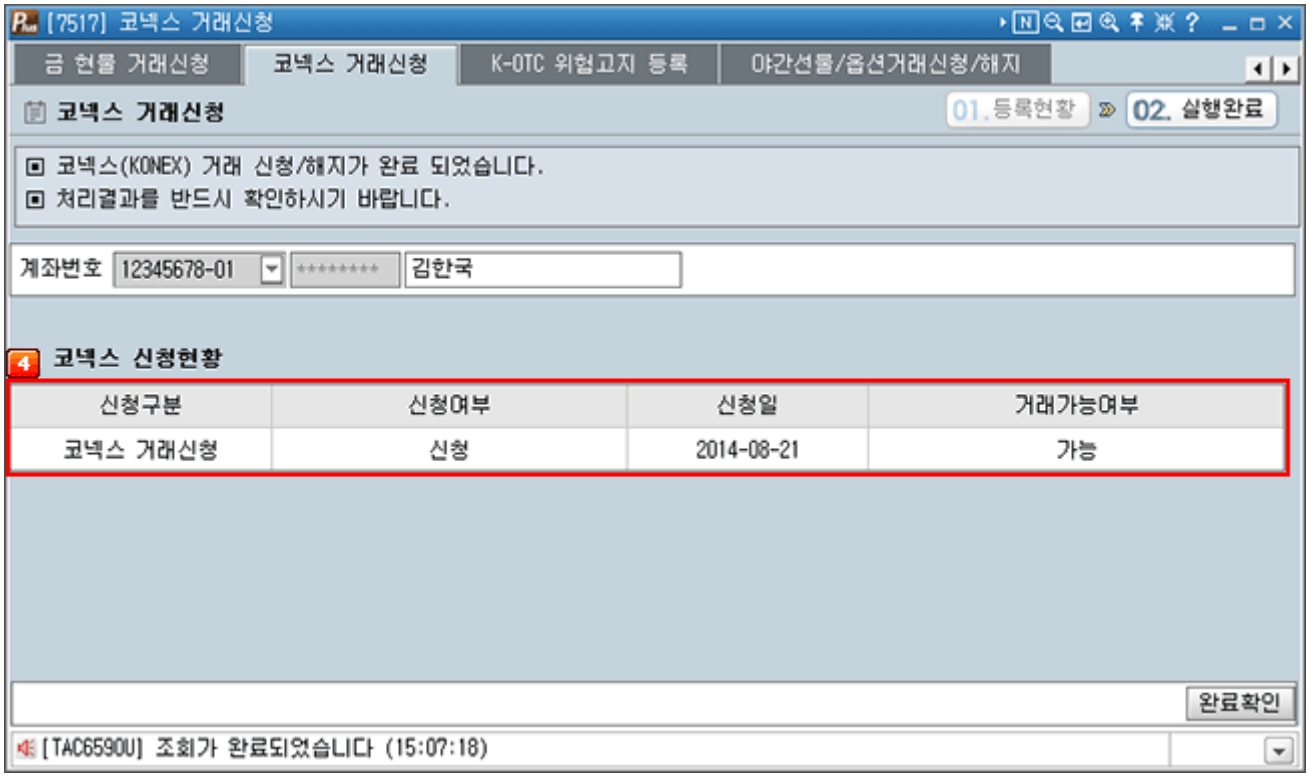

- 코넥스 거래 해지

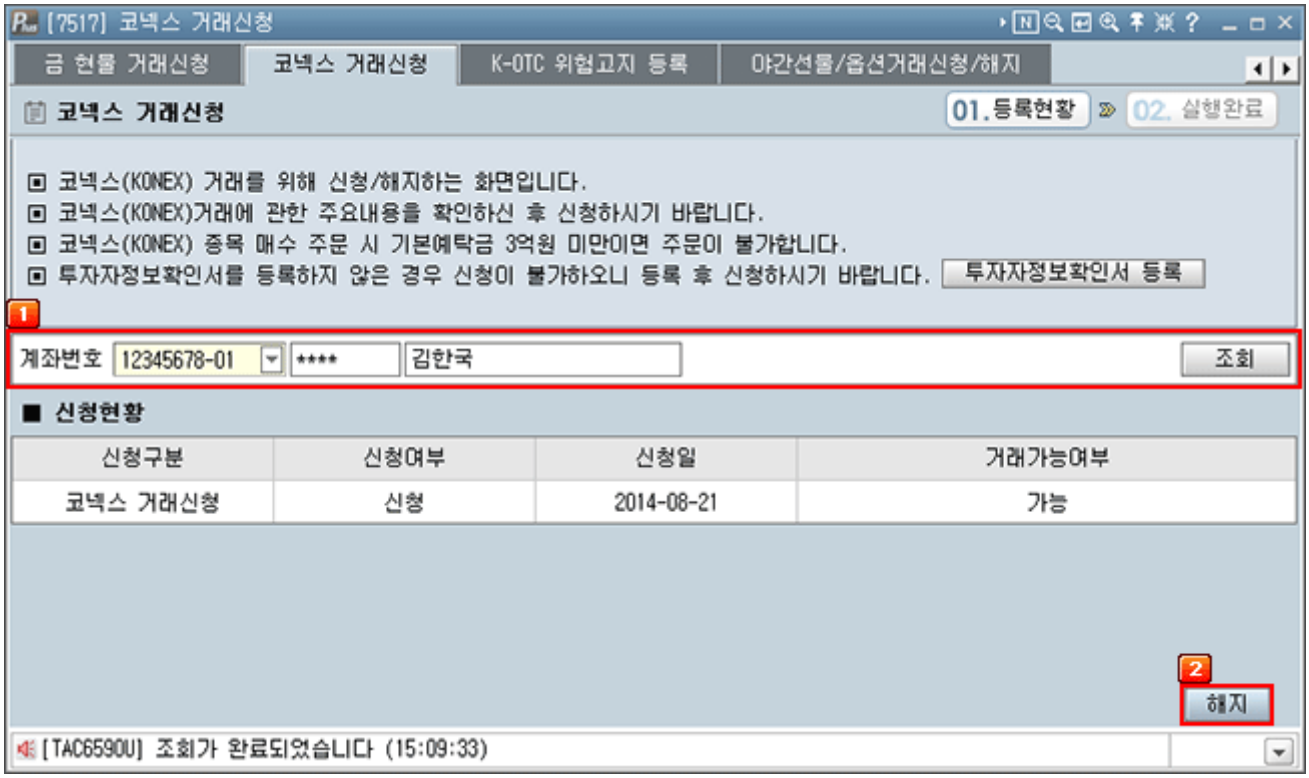

COPYRIGHT KOREA INVESTMENT & SECURITIES CO.,LTD.ALL RIGHTS RESERVED.

1 해지신청 할 계좌를 선택한 후 비밀번호를 입력하고 조회를 합니다.

2 해지 버튼을 클릭, 공인인증서 비밀번호를 입력하여 코넥스 거래해지를 완료합니다.

3 처리결과를 확인합니다.

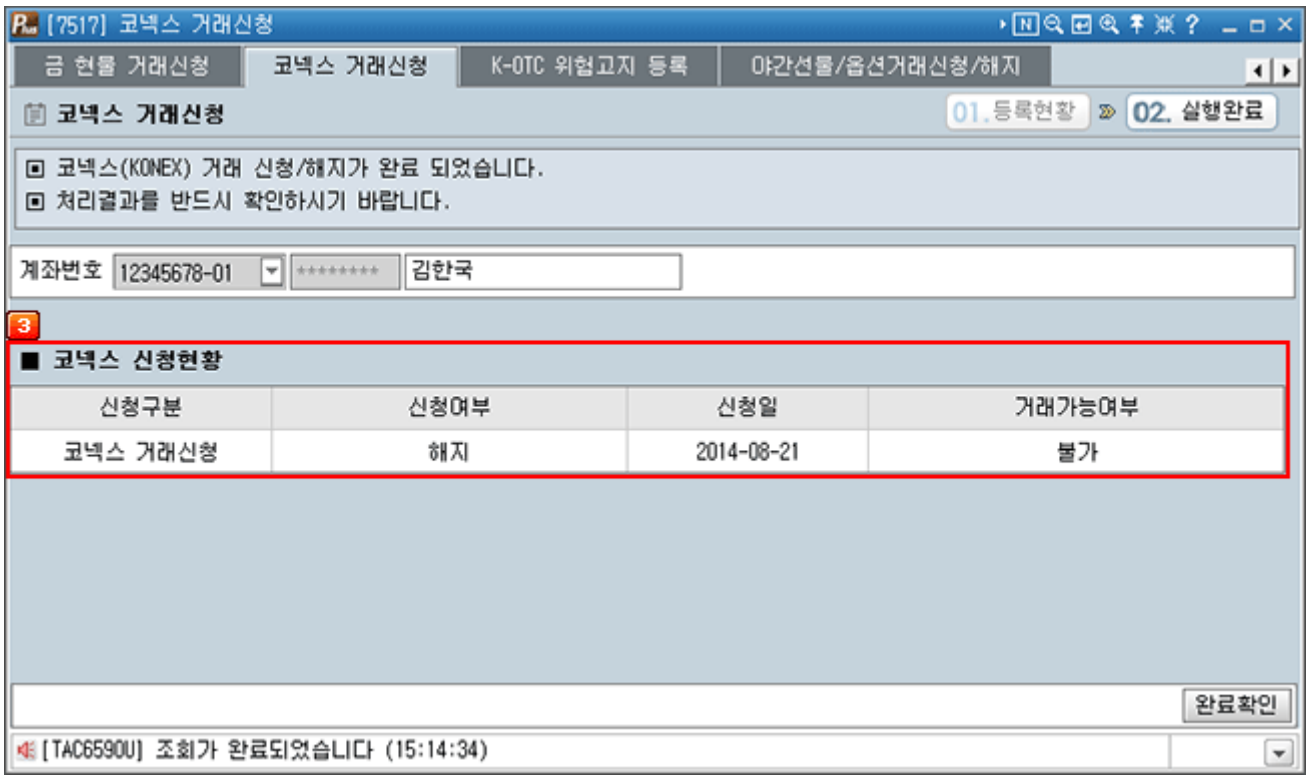

COPYRIGHT KOREA INVESTMENT & SECURITIES CO.LTD.ALL RIGHTS RESERVED.

ETN 거래신청 [7518]

1. 화면개요

- ETN 거래 신청 및 해지하는 화면입니다.
- ETN 거래 신청 시 ETN종목 매수가 가능하며, 미등록 및 해지 계좌는 ETN종목 매수가 불가합니다.

2. 화면설명

- ETN 거래신청

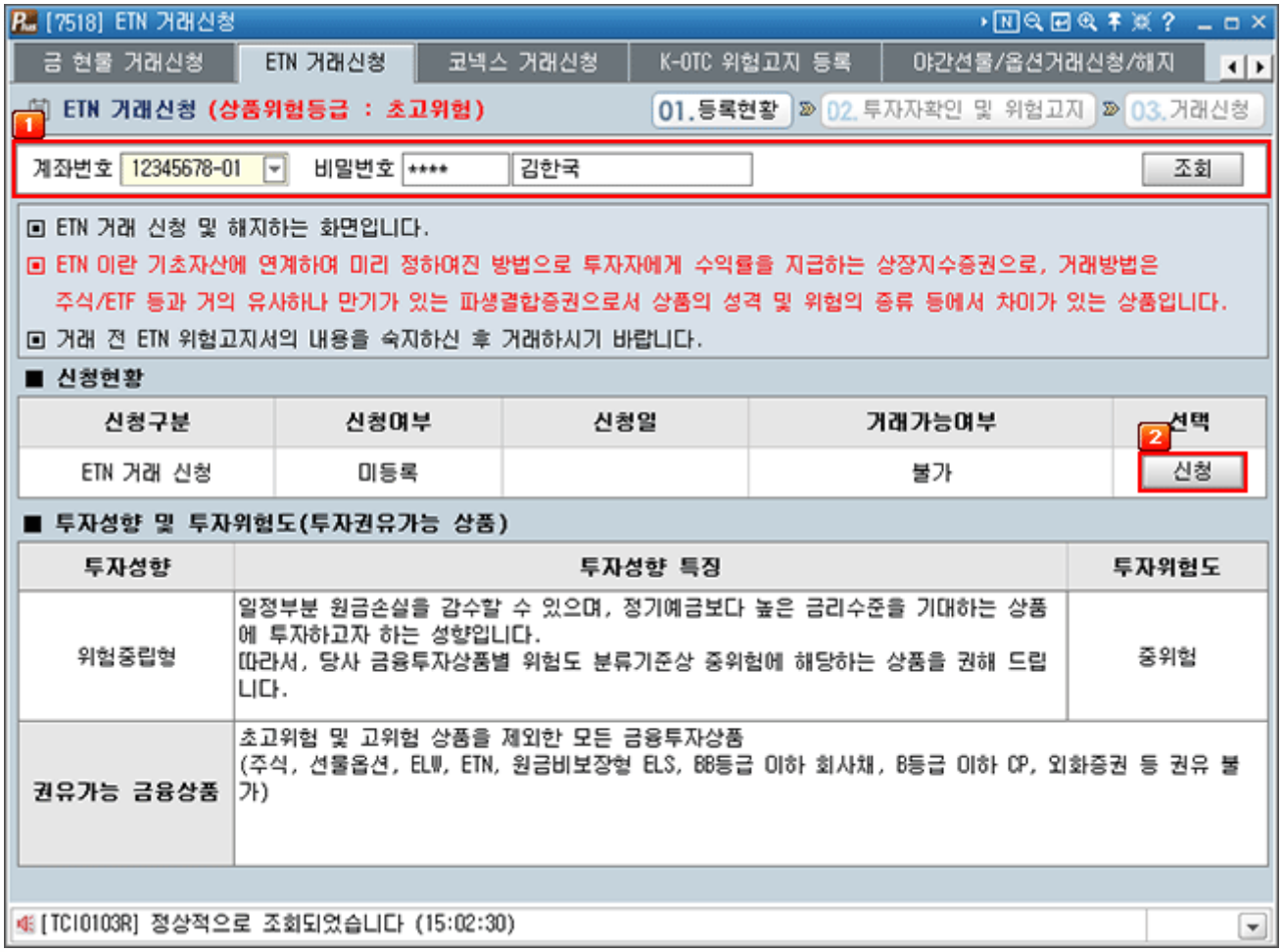

1 신청계좌를 선택한 후 비밀번호를 입력하고 조회를 합니다.

2 고객님의 투자성향 및 투자위험도를 확인하시고 신청을 원하시면 신청 버튼을 클릭하여 다음단계로 진행합니다.

COPYRIGHT KOREA INVESTMENT & SECURITIES CO.LTD.ALL RIGHTS RESERVED.

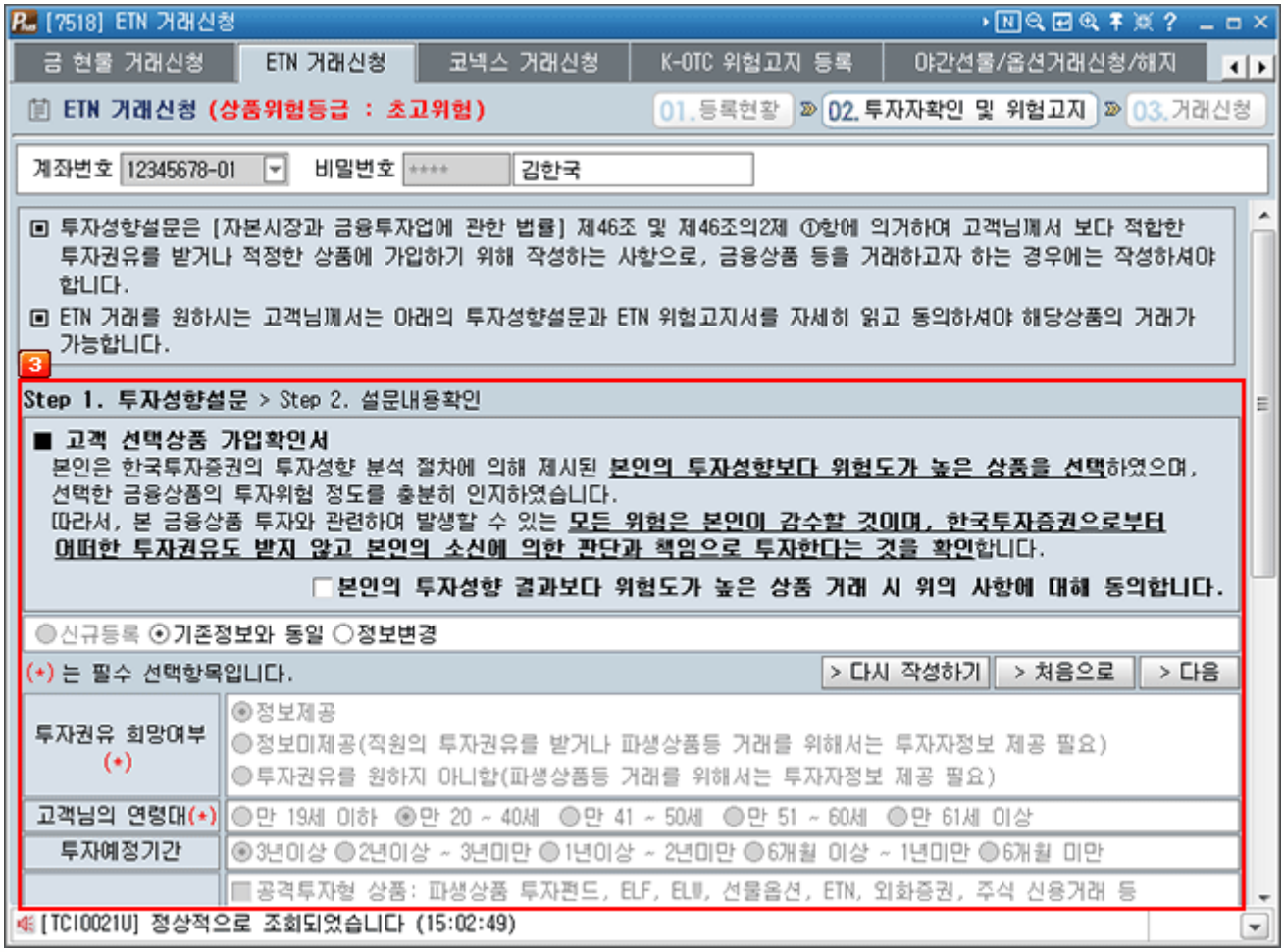

COPYRIGHT KOREA INVESTMENT & SECURITIES CO.,LTD.ALL RIGHTS RESERVED.

3 투자성향 설문 작성 후 다음 버튼으로 결과를 확인합니다.

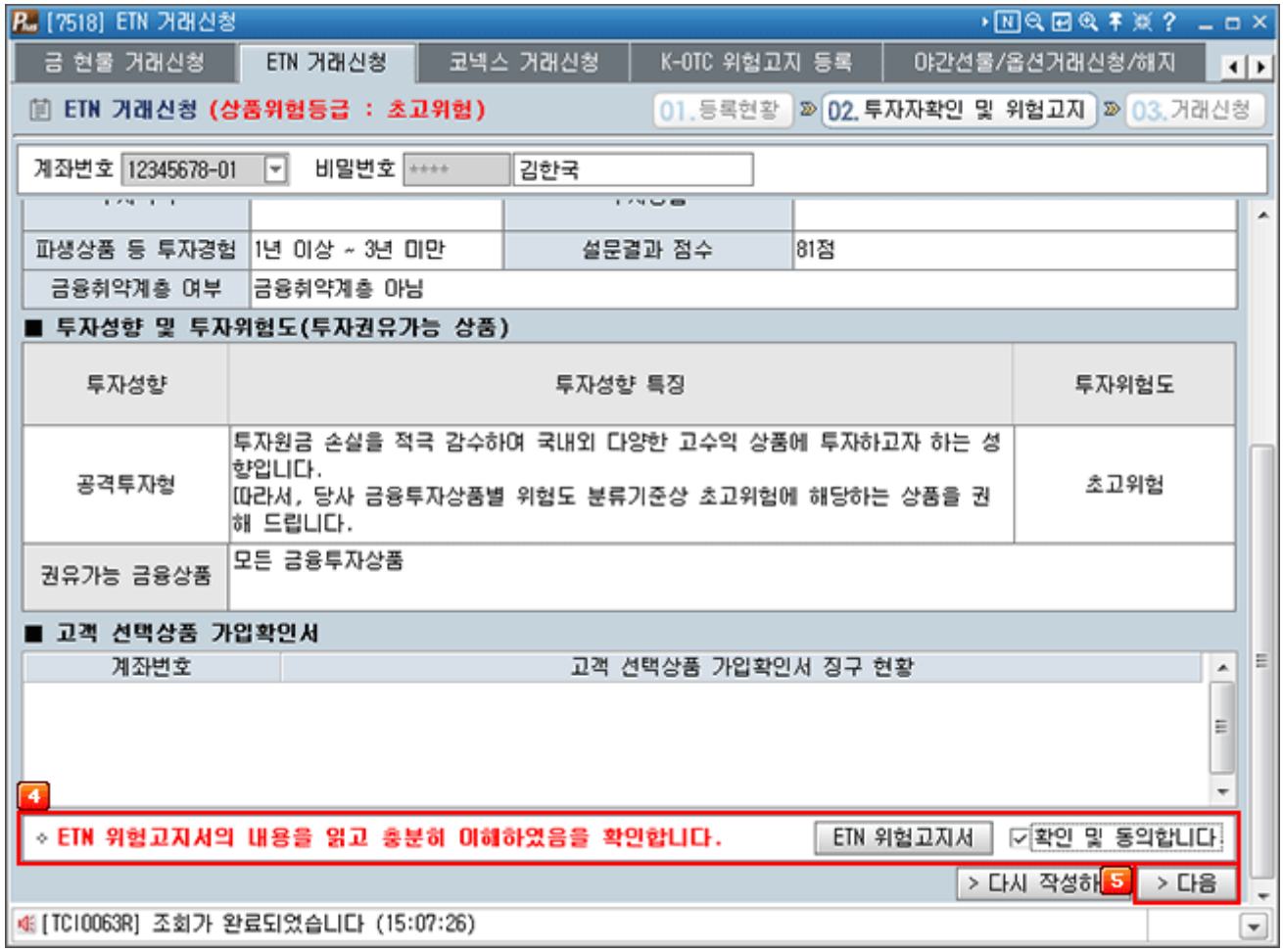

COPYRIGHT KOREA INVESTMENT & SECURITIES CO.,LTD.ALL RIGHTS RESERVED.

4 ETN 위험고지서를 클릭하여 내용 확인 후 확인 및 동의합니다 앞의 □ 박스를 체크합니다.

5 > 다음 버튼을 클릭, 공인인증서 비밀번호 입력하여 ETN 거래 신청을 완료합니다.
투자성향을 재등록하기 원하시면, > 다시 작성하기 버튼을 클릭하시기 바랍니다.



6 처리결과를 확인합니다.

- ETN 거래해지

COPYRIGHT KOREA INVESTMENT & SECURITIES CO.LTD.ALL RIGHTS RESERVED.

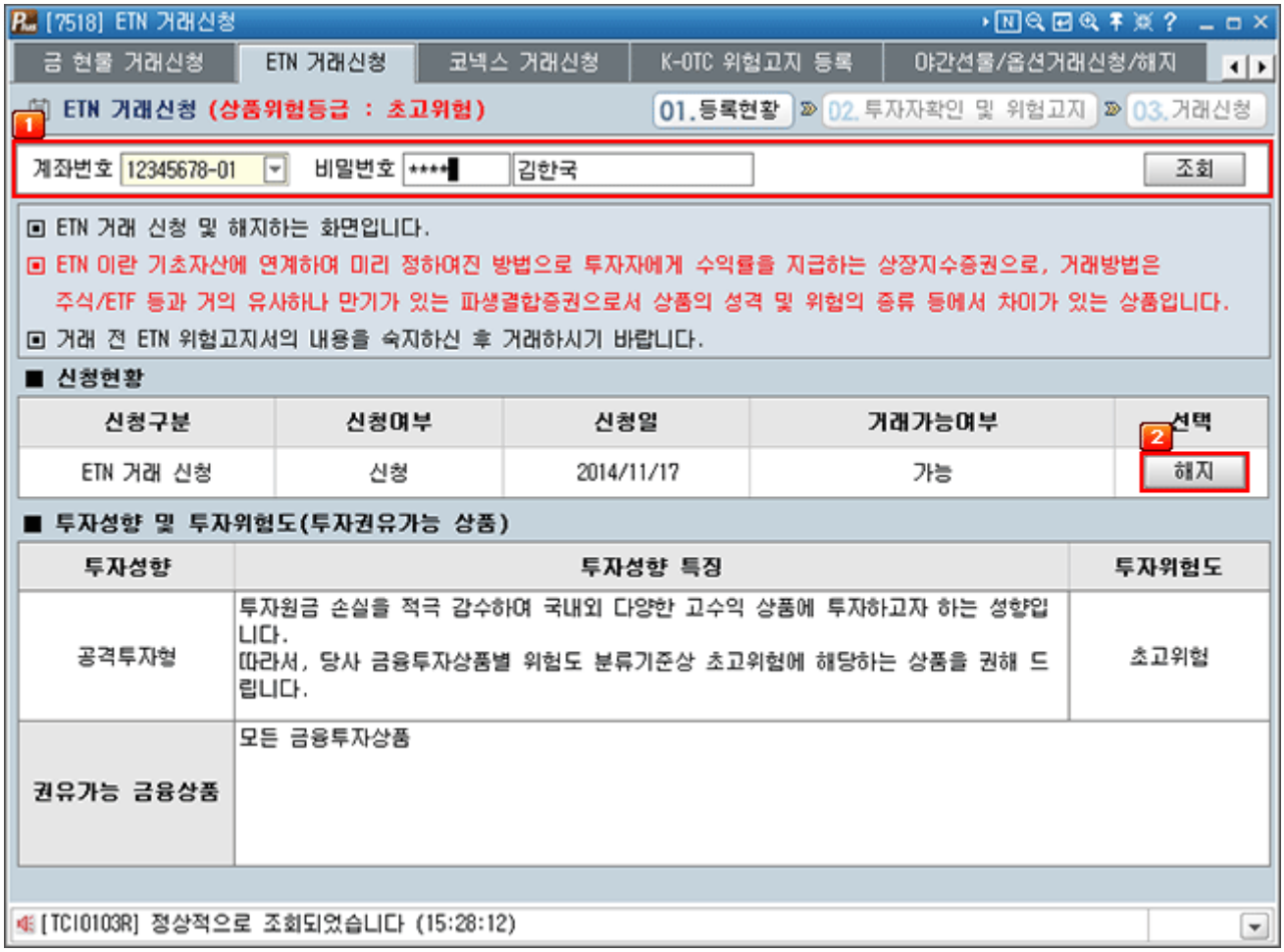

1 거래를 해지하고자 하는 계좌번호를 선택 후 비밀번호를 입력하고 조회를 합니다.

2 해지 버튼을 클릭, 공인인증서 비밀번호를 입력하여 해지를 완료합니다.

COPYRIGHT KOREA INVESTMENT & SECURITIES CO.LTD.ALL RIGHTS RESERVED.

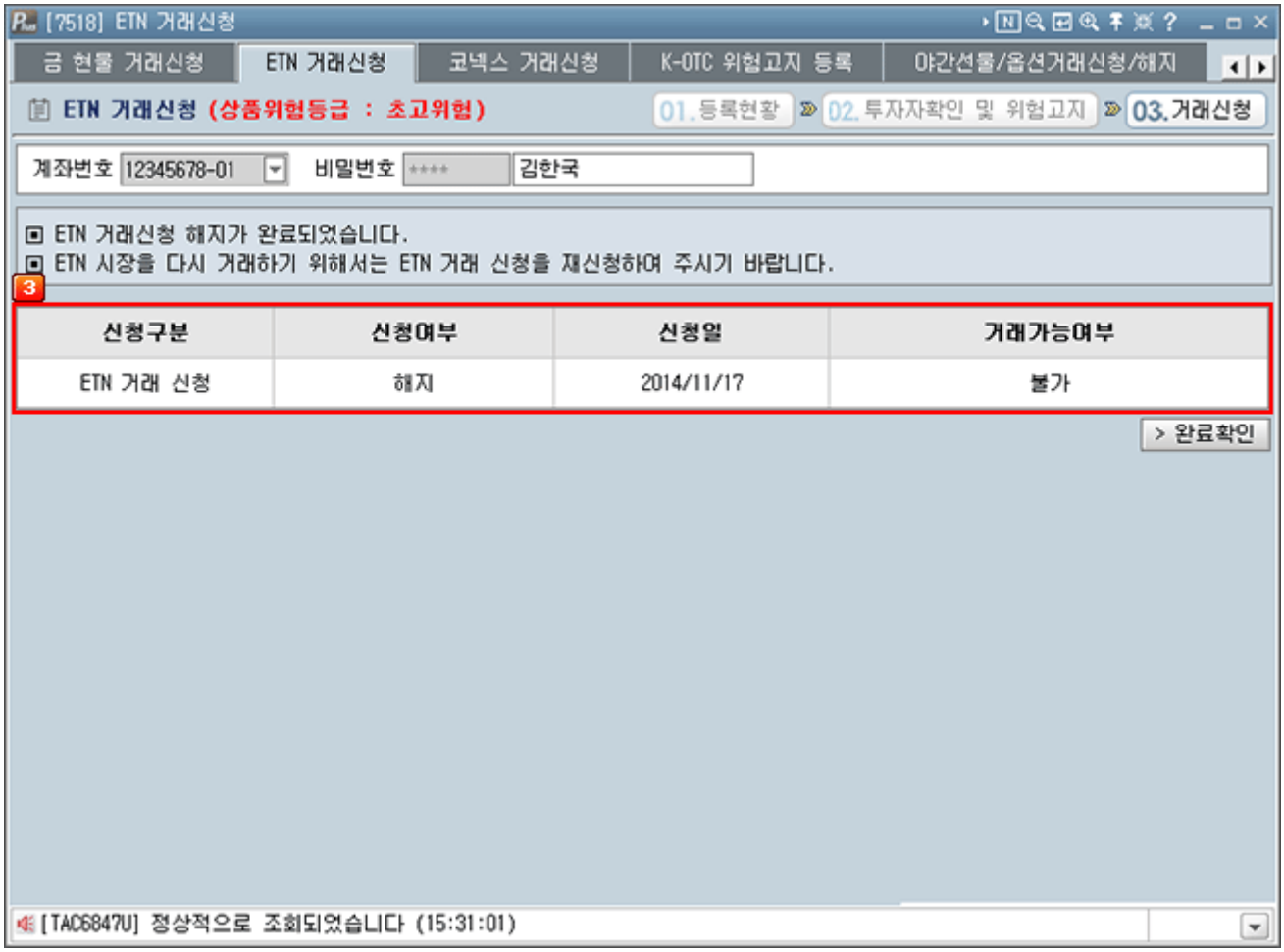

3 처리결과를 확인합니다.

COPYRIGHT KOREA INVESTMENT & SECURITIES CO.LTD.ALL RIGHTS RESERVED.

금 현물 거래신청 [7519]

1. 화면개요

- 금 현물 거래 전용계좌를 신청하는 화면이며, 주식 및 금융상품 등 유가증권 보유계좌는 신청이 불가합니다.
  신청기준조회 버튼을 클릭하여, 금 현물 거래 신청에 다른 신청기준조회를 하시기 바랍니다.
- 금 현물 거래 전용계좌로 신청 후에는 금 현물 거래만 가능합니다. (금 현물 거래 신청 후 해지 불가)
- 투자자정보확인서를 등록하지 않았거나 재등록해야하는 고객은 등록 후 신청하시기 바랍니다.
- 이메일 주소 등록이 안된 고객은 등록 후 신청하시기 바랍니다.
- 금 현물 거래에 관한 약관 내용 및 개인정보동의서 내용을 확인하신 후 신청하시기 바랍니다.

2. 화면설명

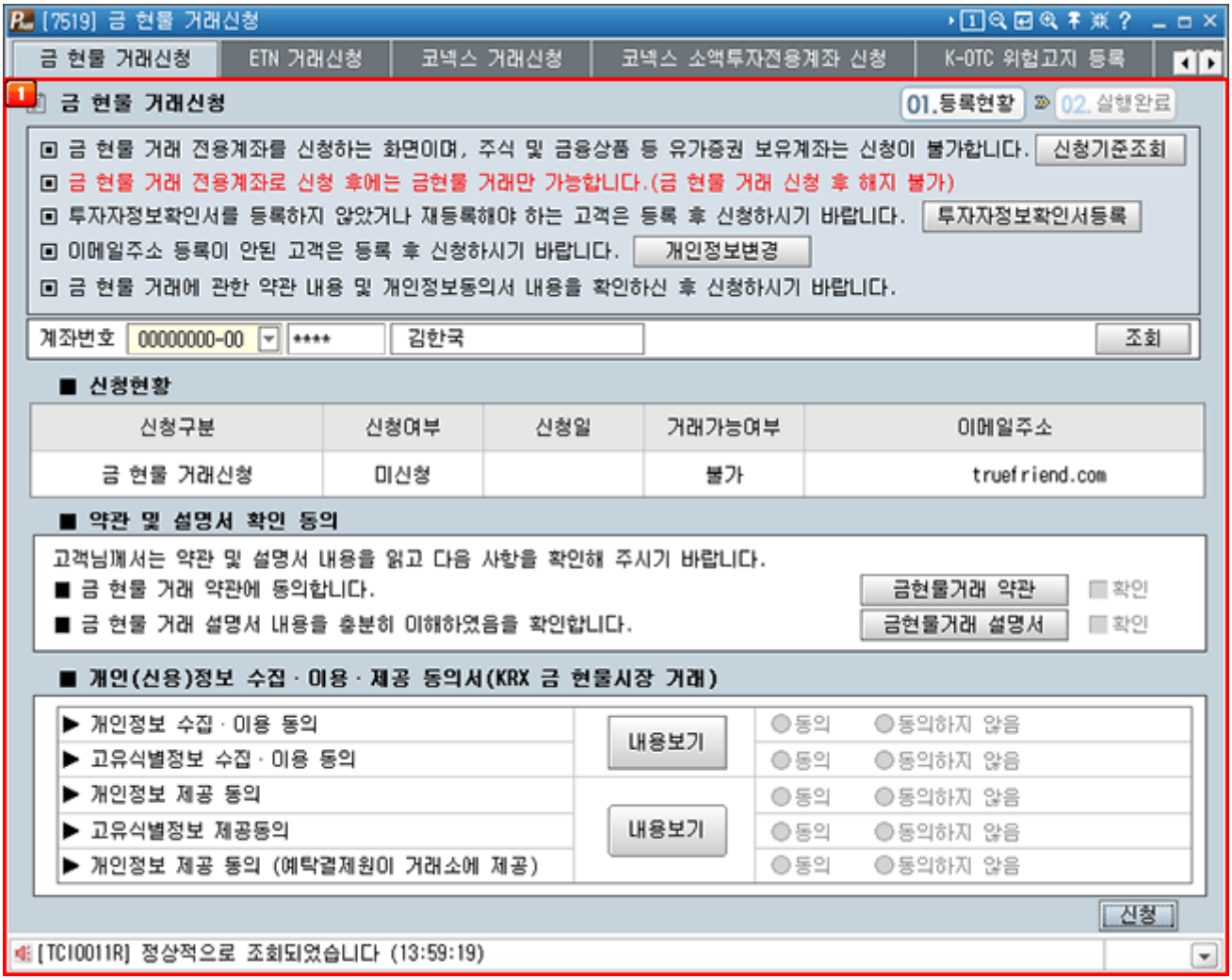

1 신청 영역

COPYRIGHT KOREA INVESTMENT & SECURITIES CO.LTD.ALL RIGHTS RESERVED.

- 신청기준조회 버튼을 클릭하여 금 현물 거래 신청에 따른 신청기준을 조회합니다.

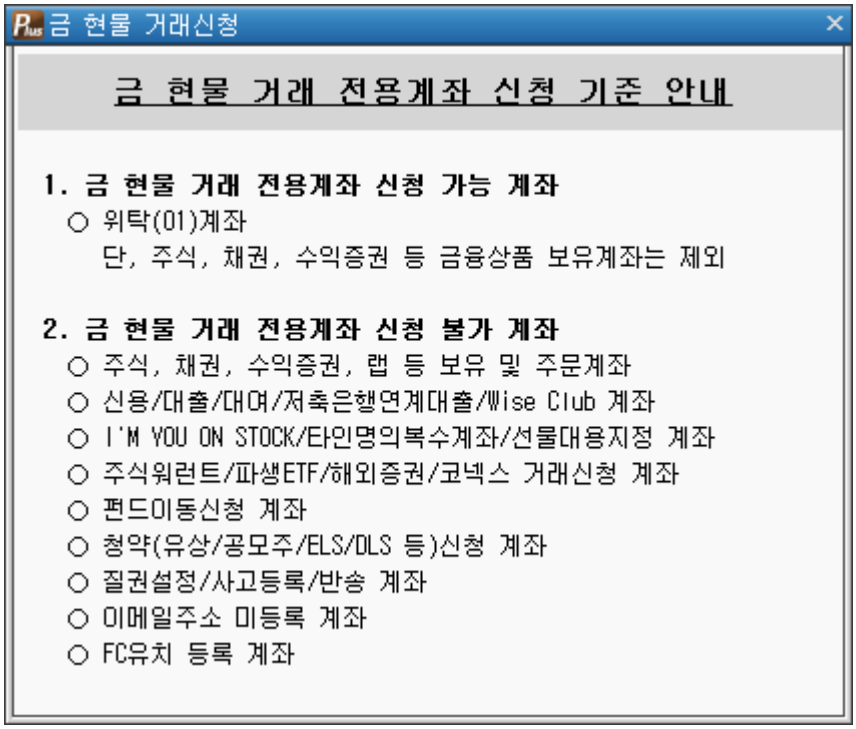

- 투자자정보확인서등록 버튼을 클릭하여 투자자정보확인서를 등록하였는지 확인합니다.
- 이메일 주소 등록이 되어있지 않은 고객은 개인정보변경 버튼을 클릭하여 이메일 등록 후 신청하시기 바랍니다.
- 계좌번호와 비밀번호를 입력하고 조회 버튼을 클릭합니다.
- 금 현물 거래신청 현황을 확인합니다.
- 약관 및 설명서 확인 동의 현황을 확인합니다.
- 개인(신용)정보 수집, 이용, 제공 동의서(KRX 금 현물시장 거래)에 대한 내용보기를 한 후 동의/동의하지 않음 버튼을 선택하시고 신청 버튼을 클릭합니다.

용어설명

KRX 금시장

주식처럼 금을 매매할 수 있는 금시장으로, 개인 투자자가 증권사 혹은 선물사에 계좌를 개설하면 홈트레이딩서비스(HTS)를 통해 금시장을 이용할 수 있다. 거래 수수료는 시장의 활성화를 위하여 2015년 3월까지 1년간 면제된다. 거래 대상은 순도 99.99% 1kg의 금괴이며, 예탁결제원이 실물을 보관하였다가 투자자가 금시장을 통해 금을 구입하면 금괴를 인출해 준다. 인출 단위는 1kg이지만 매매 단위는 1g으로 낮춰 소액 투자자도 참여할 수 있도록 하였다.

금시장은 오전 9시~오후 3시까지 운영되며 오전 9~10시는 시가 단일가로, 오후 2시 30분~3시까지는 종가 단일가로 매매된다. 또한 오전 10시~오후 2시 30분에는 장중 경쟁 매매로 가격이 결정되며 호가 가격 단위는 10원, 호가 제한폭은 ±10%이다.

COPYRIGHT KOREA INVESTMENT & SECURITIES CO.LTD.ALL RIGHTS RESERVED.

기간별 해외증권 권리 조회 [7520]

1. 화면개요

- 기간별 해외증권 권리 조회 화면입니다.

2. 화면설명

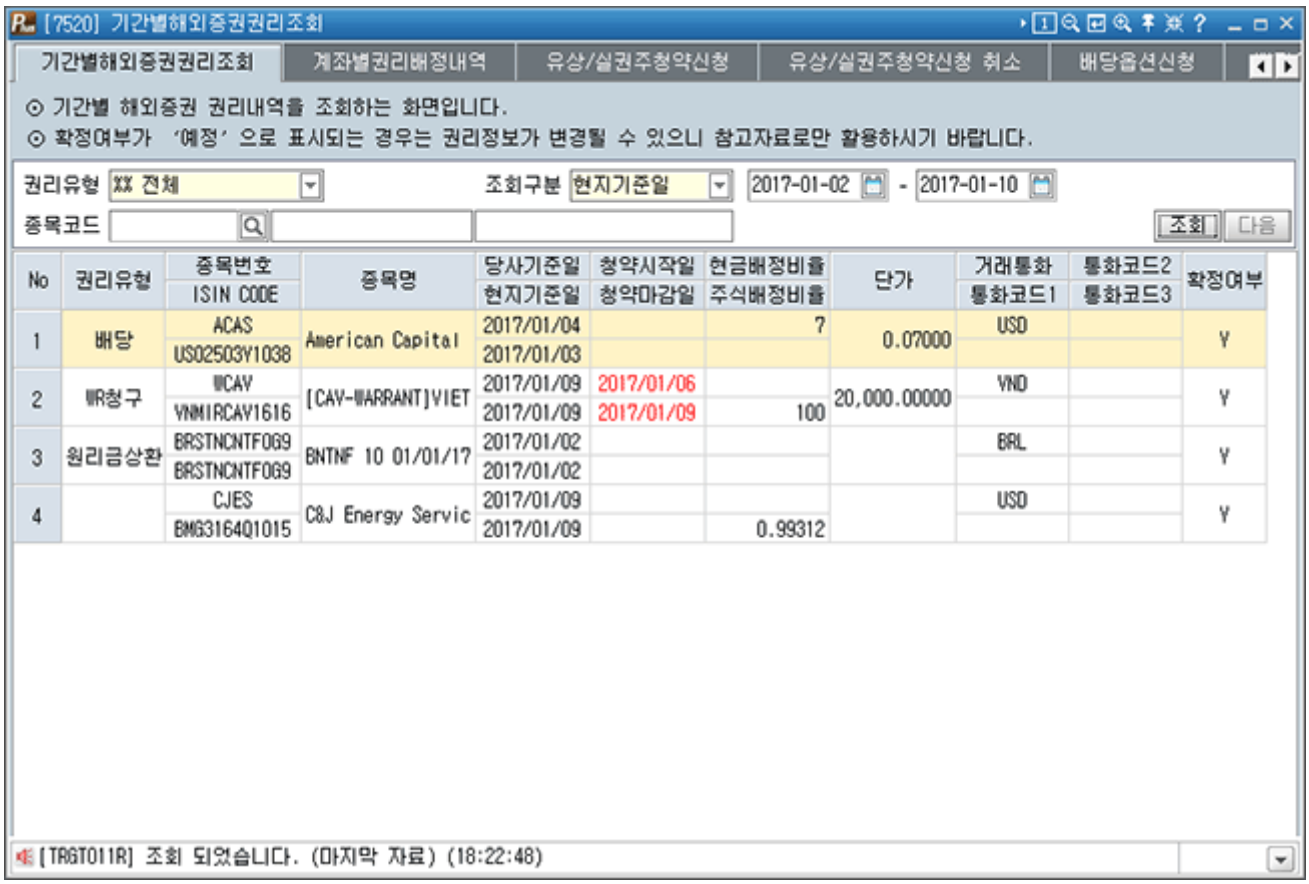

COPYRIGHT KOREA INVESTMENT & SECURITIES CO.LTD.ALL RIGHTS RESERVED.

K-OTC 위험고지 등록 [7522]

1. 화면개요

- K-OTC시장 거래를 위해 위험고지를 등록하는 화면입니다.
- K-OTC시장은 비상장주식의 매매거래를 위해 한국금융투자협회가 자본시장법에 의해 개설·운영하는 제도화·조직화 된 장외주식 시장으로, K-OTC시장의 특성 및 비상장주식의 투자위험성 등을 유의사항을 통해 위험고지 확인 후 매매가 가능합니다.

2. 화면설명

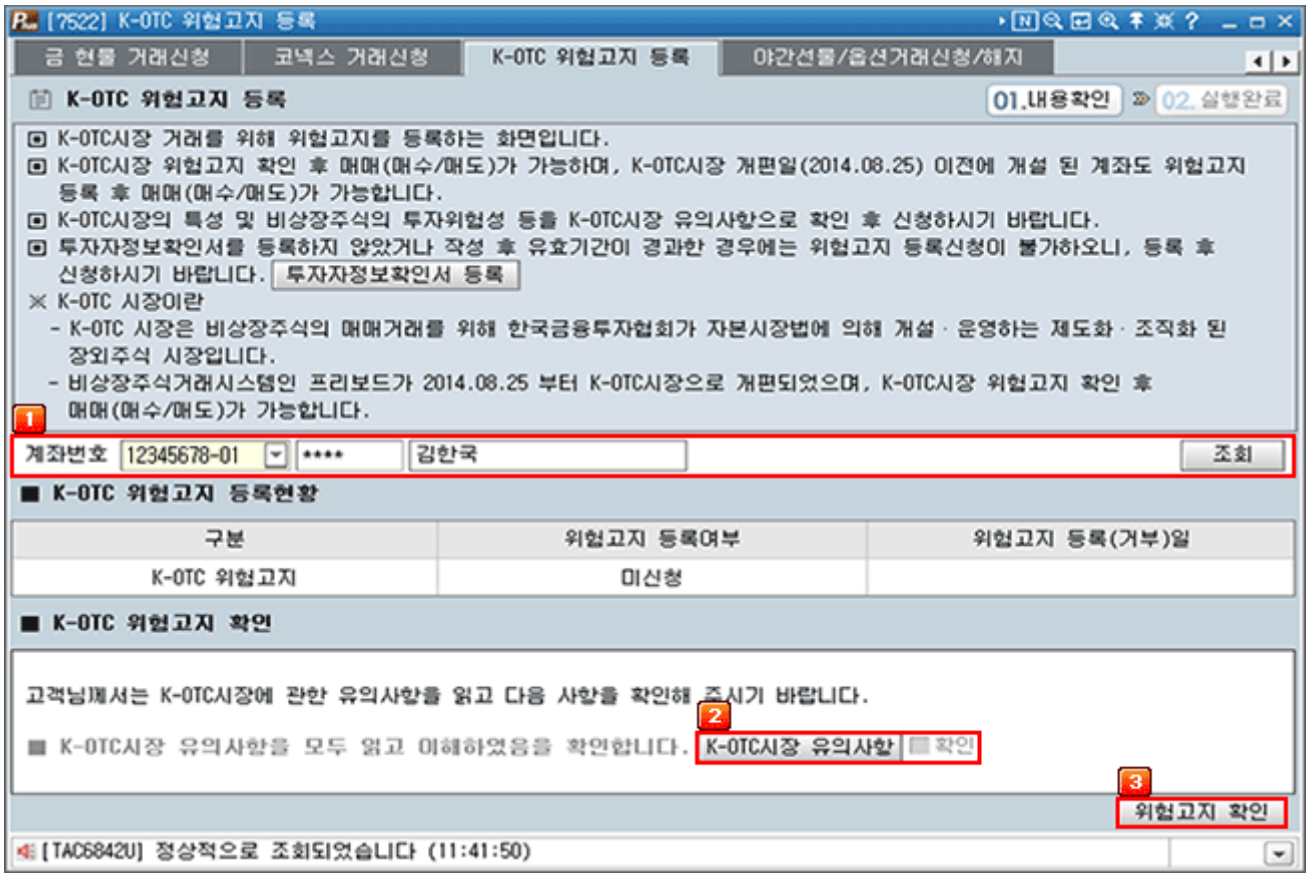

1 신청계좌를 선택한 후 비밀번호를 입력하고 조회를 합니다.

2 K-OTC시장 유의사항의 내용을 클릭하여 숙지하신 후 확인 앞의 □박스를 체크합니다.

3 위험고지 확인 버튼을 클릭, 공인인증서 비밀번호를 입력하여 위험고지 등록을 완료합니다.

COPYRIGHT KOREA INVESTMENT & SECURITIES CO.LTD.ALL RIGHTS RESERVED.

4 처리결과를 확인합니다.

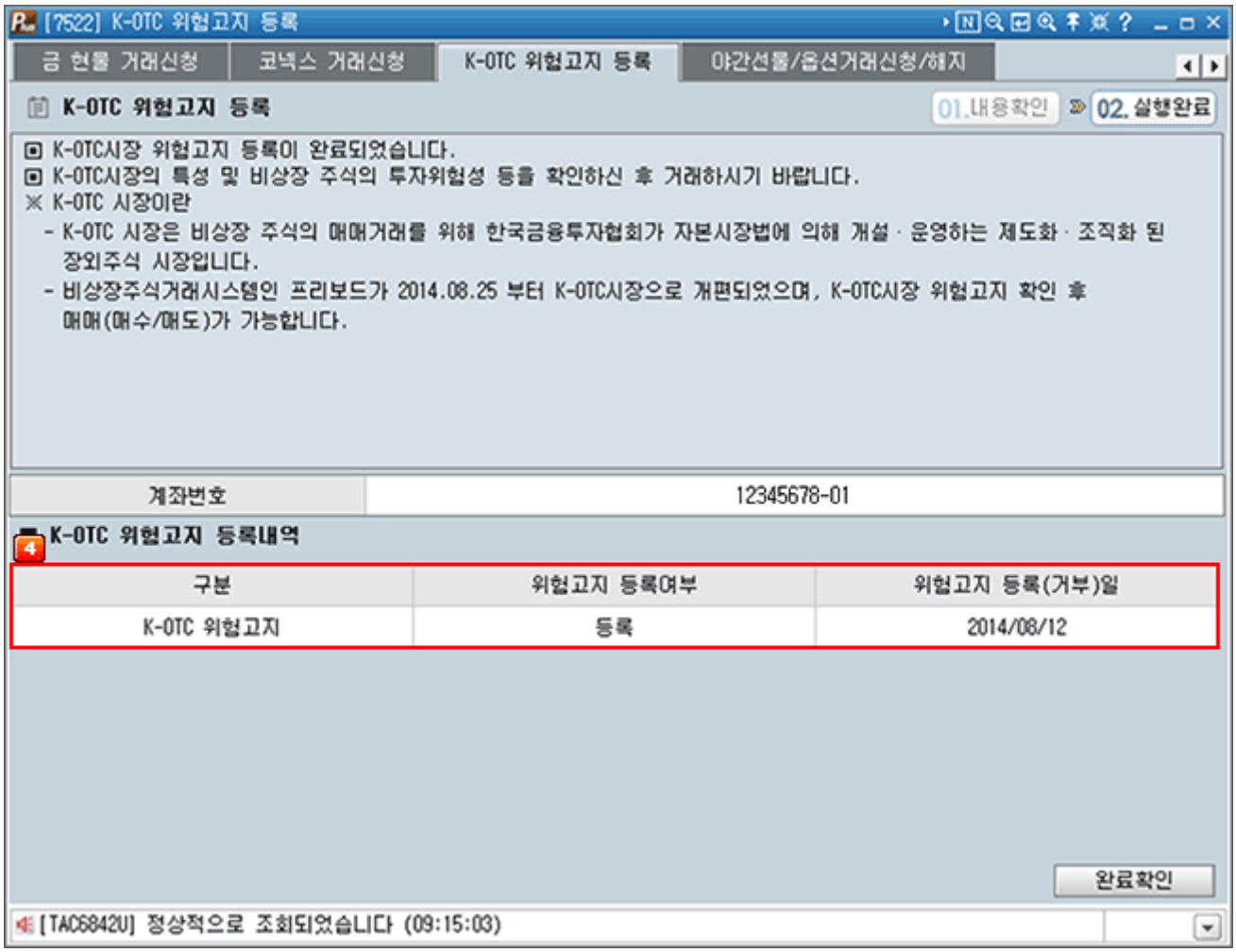

COPYRIGHT KOREA INVESTMENT & SECURITIES CO.,LTD.ALL RIGHTS RESERVED.

미니 선물옵션 10호가 [7542]

1. 화면개요

- 선물옵션 선택종목의 최우선 10호가를 조회할 수 있는 화면입니다.

2. 화면설명

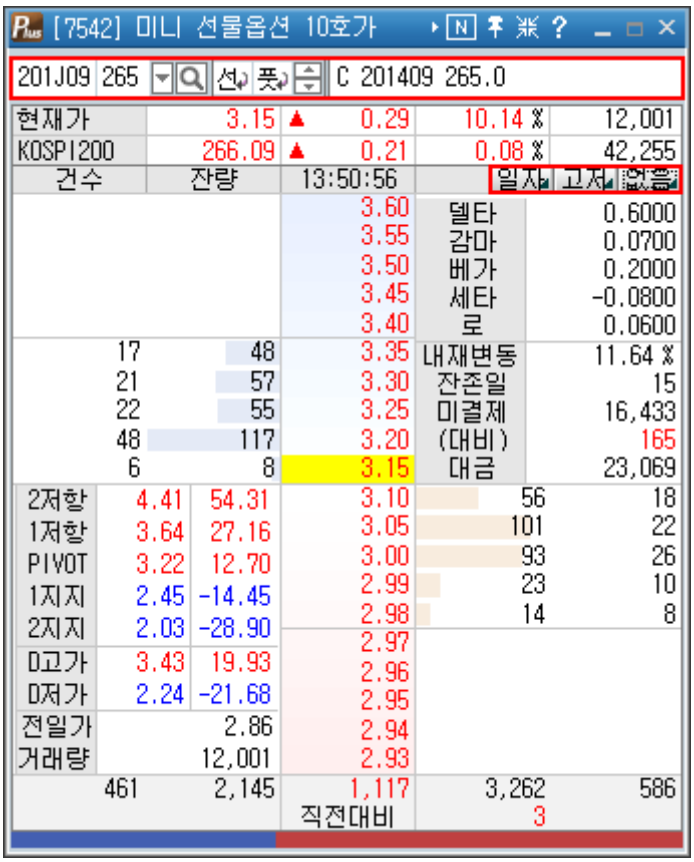

1 종목코드 검색버튼(🔍) : "선물옵션 종목코드 조회창" 이 생성되어 입력할 종목코드를 선택할 수 있습니다.

2 일자 : 대칭형 10호가 보기형식을 일자형 보기로 변경합니다. 반대로 일자형보기에서 대칭 을 클릭하면 대칭형보기로 변경됩니다.

COPYRIGHT KOREA INVESTMENT & SECURITIES CO.LTD.ALL RIGHTS RESERVED.

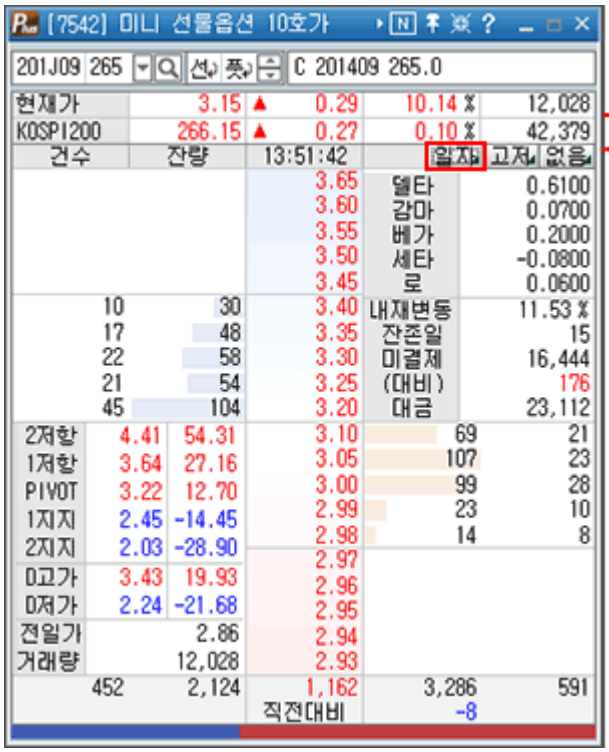



3 기본 : 호가 화면에서 1 부분에 최근 10일간의 봉차트 및 당일 상한/하한, 시,고,저가 정보를 표시합니다.
고저 버튼은 선택종목의 이론가, 괴리율, 대금 등 간략한 정보를 표시합니다.
없음 마지막으로 버튼을 누르면 1 부분에 아무런 정보도 표시되지 않습니다.
기본 고저 없음 버튼은 순차적으로 화면에 표시됩니다.



<기본 버튼 클릭시>



<고저 버튼 클릭시>

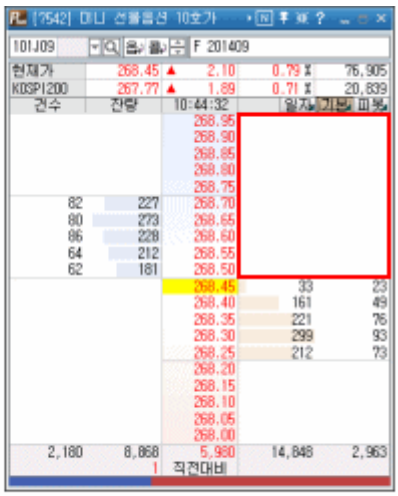

<없음 버튼 클릭시>

4 피봇 : 버튼을 클릭하면 Pivot, Demark(고가,저가), 1,2차 저항/지지가격 정보가 표시됩니다.
없음 : 버튼을 클릭하면 2 부분에 아무런 정보도 표시되지 않습니다.

COPYRIGHT KOREA INVESTMENT & SECURITIES CO.LTD.ALL RIGHTS RESERVED.

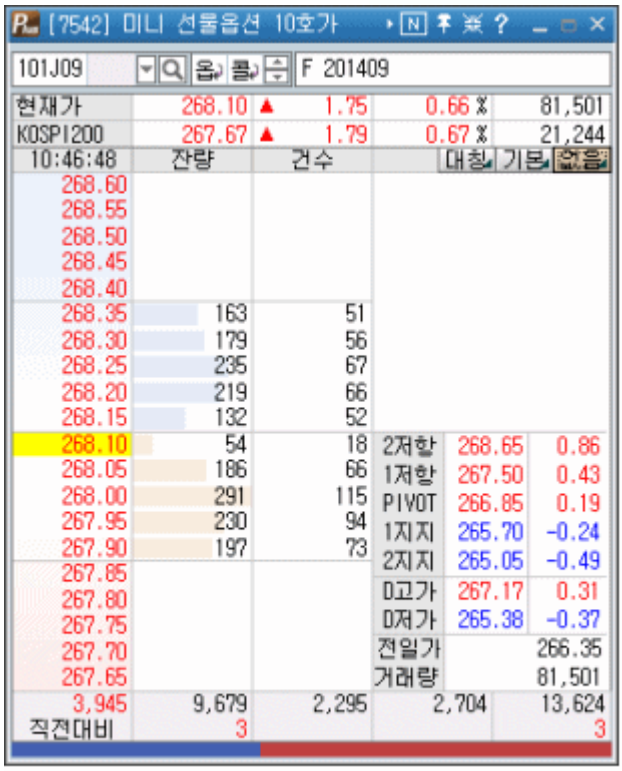

[7542] 미니 선물옵션 10호가

101J09		옵	콜	F 201409			
현재가	268.10	▲	1.75	0.66 %	81,501		
KOSPI200	267.67	▲	1.79	0.67 %	21,244		
10:46:48	잔량		건수		대칭	기본	없음
268.60							
268.55							
268.50							
268.45							
268.40							
268.35	163		51				
268.30	179		56				
268.25	235		67				
268.20	219		66				
268.15	132		52				
268.10	54		18	2저항	268.65	0.86	
268.05	186		66	1저항	267.50	0.43	
268.00	291		115	PIVOT	266.85	0.19	
267.95	230		94	1지지	265.70	-0.24	
267.90	197		73	2지지	265.05	-0.49	
267.85				D고가	267.17	0.31	
267.80				D저가	265.38	-0.37	
267.75				전일가		266.35	
267.70				거래량		81,501	
267.65							
3,945	9,679		2,295	2,704		13,624	
직전대비	3					3	

< 피봇 버튼 클릭시>

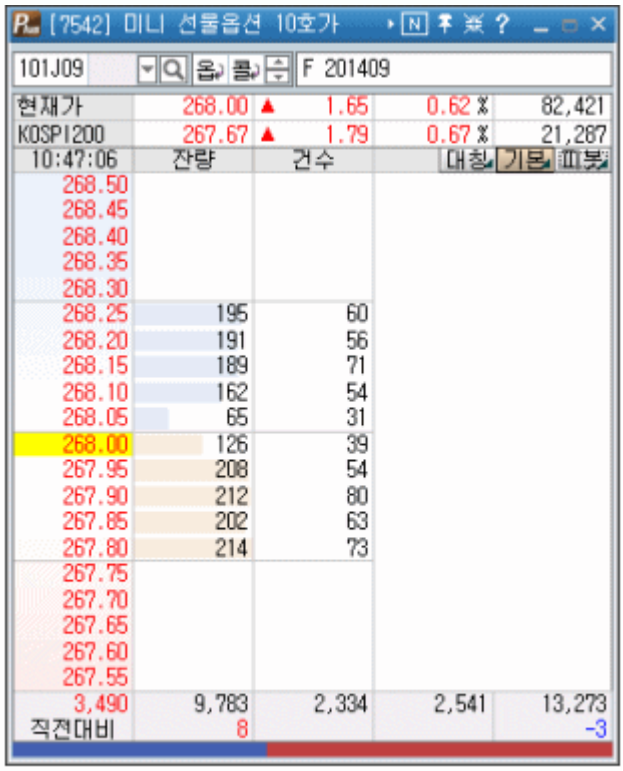

[7542] 미니 선물옵션 10호가

101J09		옵	콜	F 201409			
현재가	268.00	▲	1.65	0.62 %	82,421		
KOSPI200	267.67	▲	1.79	0.67 %	21,287		
10:47:06	잔량		건수		대칭	기본	피봇
268.50							
268.45							
268.40							
268.35							
268.30							
268.25	195		60				
268.20	191		56				
268.15	189		71				
268.10	162		54				
268.05	65		31				
268.00	126		39				
267.95	208		54				
267.90	212		80				
267.85	202		63				
267.80	214		73				
267.75							
267.70							
267.65							
267.60							
267.55							
3,490	9,783		2,334	2,541		13,273	
직전대비	8					-3	

< 없음 버튼 클릭시>

COPYRIGHT KOREA INVESTMENT & SECURITIES CO.LTD.ALL RIGHTS RESERVED.

용어설명

이론가

해당월물의 이론적 가치를 계산한 것으로 주가지수 선물 이론가격은 (주가지수 선물 이론가격 = 주가지수 + 기간 이자비용 – 기간배당수입) 로 계산되며, 해당월물과 이론가격간 비교를 통해 고평가 또는 저평가 여부를 판단할 수 있습니다.

괴리율

현재의 시장가가 이론가격으로부터 얼마나 벗어나 있는지에 대한 측정 자료입니다.
괴리도 = (현재가 – 이론가격)

Pivot/Demark

피봇/디마크 분석은 전일의 주가를 바탕으로 산출된 수치들을 당일의 기본적인 지지/저항수준으로 파악하여, 당일매매의 가이드 라인으로 활용하는 단기적인 매매기법입니다.
피봇분석: 피봇분석은 전일 고가, 저가, 종가를 평균하여 당일의 중심가격(Pivot Point)을 산출하고 이를 중심으로 당일의 지지/저항 가격대를 산출하여 평균적인 주가흐름을 예상하는데, 피봇의 각 값은 다음과 같이 구합니다.

→ 2차 저항 = 피봇포인트 + 고가 – 저가
→ 1차 저항 = (2 X 피봇포인트) – 저가
→ 피봇포인트 = (고가 + 저가 + 종가)/3
→ 1차 지지 = (2 X 피봇포인트) – 고가
→ 2차 지지 = 피봇포인트 – 고가 + 종가

만약 다음날의 주가가 피봇포인트 이상에서 움직인다면 강세장을, 피봇포인트 이하에서 움직인다면 약세장을 의미하며, 각각의 1,2차 저항/지지선은 주가변동의 예상폭으로 활용됩니다.

디마크분석: 기술적분석가인 디마크에 의해 개발된 디마크분석은 전일 주가움직임 중 중요한 가격에 가중치로 주어 당일의 주가흐름을 예측하려는 피봇분석의 변형으로, 디마크 분석의 각 값은 다음과 같이 구합니다.
피봇분석: 피봇분석은 전일 고가, 저가, 종가를 평균하여 당일의 중심가격(Pivot Point)을 산출하고 이를 중심으로 당일의 지지/저항 가격대를 산출하여 평균적인 주가흐름을 예상하는데, 피봇의 각 값은 다음과 같이 구합니다.
→ 시가 > 종가: X = (고가 +저가 +종가+저가) / 2
→ 시가 < 종가: X = (고가 +저가+종가+고가) / 2
→ 시가 = 종가: X = (고가+저가+종가+종가) / 2
→ 다음날의 목표고가= X – 저가
→ 다음날의 목표저가 = X –고가

다음날 시가가 목표가격대 범위내에서 시작한다면 목표고가가 저항대로, 목표저가가 지지대로 작용하며, 시가가 목표고가보다 높게 형성된다면 단기적 상승추세를, 목표저가 아래에서 형성된다면 단기적 하락추세로 해석합니다.

COPYRIGHT KOREA INVESTMENT & SECURITIES CO.LTD.ALL RIGHTS RESERVED.

KP200등락 [7543]

1. 화면개요

- KOSPI200등락 순위 화면입니다.
- KOSPI, KOSDAQ, KP100, KRX100, KOSDAQ150 종목의 상승/하락 종목명, 현재가, 등락률, 지수비중, 등락기여, 상승/하락 종목수를 제공합니다.

2. 화면설명



1 상승/하락 종목

› 거래시장 지수의 상승/하락의 등락기여 종목순위 1위~ 4위까지 제공되며, 상승 종목수, 하락 종목수를 확인할 수 있습니다.

COPYRIGHT KOREA INVESTMENT & SECURITIES CO.LTD.ALL RIGHTS RESERVED.

해외증시정보 [7550]

1. 화면개요

- 해외증시정보를 제공하는 화면입니다.



COPYRIGHT KOREA INVESTMENT & SECURITIES CO.LTD.ALL RIGHTS RESERVED.

해외주식종합주문 [7600]

1. 화면개요

- 홍콩, 미국시장의 해외주식을 국가 구분 없이 한 번에 조회 및 매도/매수/정정 및 취소 주문을 실행시킬 수 있습니다.

2. 화면설명

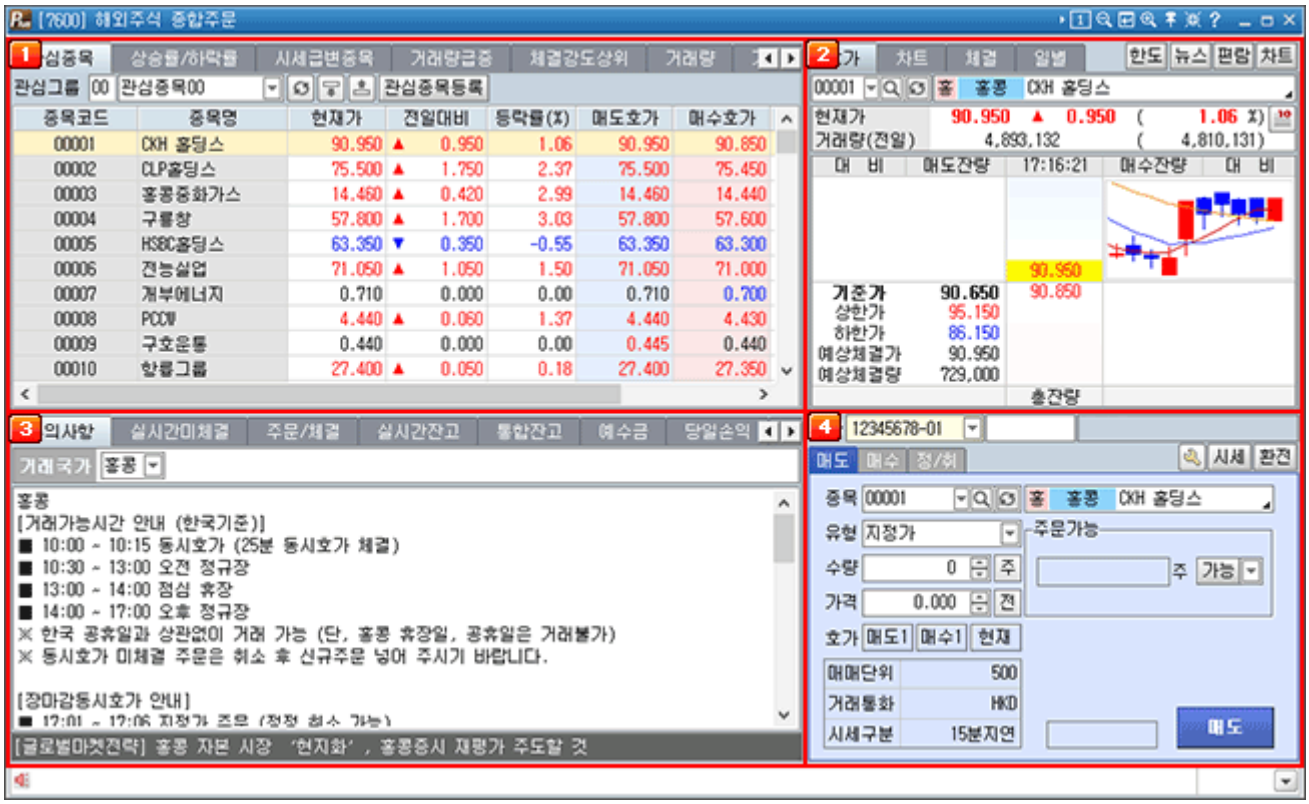

1 테마별 종목조회 창

1 시세급변종목



› 15분 지연으로 국가별 시세급변종목을 조회할 수 있습니다.

› 1분, 2분 등으로 시간설정이 가능하며 급등, 급락의 선택도 가능합니다.

COPYRIGHT KOREA INVESTMENT & SECURITIES CO.LTD.ALL RIGHTS RESERVED.

② 거래량급증



종목코드	현재가	대비	등락률(%)	매도호가	매수호가
600770	10,200	▼ 0,100	-0.97	10,210	10,200
600393	16,040	▲ 0,090	0.56	16,090	15,950
603686	31,750	▼ 0,030	-0.09	31,780	31,770
603939	29,160	▼ 0,550	-1.85	29,150	29,120
600373	20,850	▼ 0,050	-0.24	20,840	20,830
600987	12,270	▼ 0,120	-0.97	12,280	12,270
600546	4,310	▲ 0,030	0.70	4,320	4,300
600138	21,300	▼ 0,140	-0.65	21,310	21,290
603099	20,100	▼ 0,060	-0.30	20,150	20,090
600299	14,170	▼ 0,220	-1.53	14,170	14,160

- 15분 지연으로 국가별 거래량이 급증한 종목을 조회할 수 있습니다.
- 1분, 2분 등으로 시간설정이 가능하며 거래량의 설정도 가능합니다.

③ 체결강도상위



종목명	현재가	전일대비	등락률(%)	매도호가	매수호가
	17,380	▼ 0,010	-0.06	17,380	17,370
	4,130	▲ 0,010	0.24	4,130	4,120
	11,760	▼ 1,310	-10.02	11,760	0,000
화예풍력발전테크놀로	2,310	▲ 0,050	2.21	2,310	2,300
송료자동차	23,050	▼ 0,050	-0.22	23,100	23,060
귀주익백제약	17,040	▲ 0,450	2.71	17,060	17,050
중경부능전력실업	43,380	▲ 1,530	3.66	43,400	43,360
마안산철강	2,970	▲ 0,040	1.37	2,970	2,960
천목제약	30,420	▲ 0,280	0.93	30,440	30,430

- 15분 지연으로 국가별 체결강도상위 종목을 조회할 수 있습니다.
- 당일, 2일, 120일 등으로 시간설정이 가능하며 거래량의 설정도 가능합니다

COPYRIGHT KOREA INVESTMENT & SECURITIES CO.LTD.ALL RIGHTS RESERVED.

④ 거래량



		종목명	현재가	전일대비	등락률(%)	매도호가
		CENTRAL CHINA SECU	9.280	▲ 0.840	9.95	0.000
		중국남방항공	7.710	▲ 0.530	7.38	7.710
		중국동방항공	7.410	▼ 0.010	-0.13	7.410
		화예풍력발전테크놀로	2.310	▲ 0.050	2.21	2.310
5	601989	중국조선중공업	7.580	▼ 0.180	-2.32	7.590
6	600221	해남항공	3.350	▲ 0.060	1.82	3.350
7	600050	차이나유니콤	7.540	▼ 0.170	-2.20	7.550
8	601668	중국건축	8.880	▼ 0.070	-0.78	8.890
9	600698	호남천안	10.060	▼ 0.400	-3.82	10.060
10	600495	진서차축	8.570	▼ 0.370	-4.14	8.600

› 15분 지연으로 국가별 거래량이 많은 상위 종목을 조회할 수 있습니다.

› 기간 및 거래량의 조건도 추가할 수 있습니다.

⑤ 거래대금



		종목명	현재가	전일대비	등락률	매도호가
		CENTRAL CHINA SECU	9.280	▲ 0.840	9.95	0.000
		중국남방항공	7.710	▲ 0.530	7.38	7.710
		중국동방항공	7.410	▼ 0.010	-0.13	7.410
		호남천안	10.060	▼ 0.400	-3.82	10.060
5	600435	북방네비게이션	15.160	▼ 0.270	-1.75	15.160
6	601989	중국조선중공업	7.580	▼ 0.180	-2.32	7.590
7	601668	중국건축	8.880	▼ 0.070	-0.78	8.890
8	600050	차이나유니콤	7.540	▼ 0.170	-2.20	7.550
9	600249	유주량면침	11.610	▼ 1.200	-9.37	11.630
10	600722	금우화학	13.270	▼ 0.350	-2.57	13.280

› 15분 지연으로 국가별 거래대금이 높은 상위 종목을 조회할 수 있습니다.

› 거래량의 조건도 추가할 수 있습니다.

COPYRIGHT KOREA INVESTMENT & SECURITIES CO.LTD.ALL RIGHTS RESERVED.

⑥ 시가총액



		종목명	현재가	전일대비	등락률(%)	거래량
		페트로차이나	8.400	▲ 0.030	0.36	47,145,986
		공상은행	4.460	0.000	0.00	63,663,257
		농업은행	3.130	0.000	0.00	111,609,416
		중국은행	3.430	▼ 0.010	-0.29	116,026,900
5	600028	중국석유화학	5.900	▲ 0.040	0.68	128,579,670
6	601628	중국인수보험	25.020	▼ 0.560	-2.19	10,097,702
7	600519	귀주모태주	349.000	▲ 0.490	0.14	3,172,764
8	601318	중국평안보험	35.230	▼ 0.190	-0.54	20,535,090
9	600036	초상은행	17.940	0.000	0.00	10,668,237
10	600000	상해포동발전은행	16.190	▼ 0.010	-0.06	7,996,756

- 15분 지연으로 국가별 시가총액이 높은 종목을 조회할 수 있습니다.
- 거래량의 조건도 추가할 수 있습니다.

2 시세조회 창

① 호가



COPYRIGHT KOREA INVESTMENT & SECURITIES CO.LTD.ALL RIGHTS RESERVED.

› 종목의 현재가 및 호가 정보가 제공됩니다.

› 호가를 마우스로 클릭하면 주문 입력 창의 주문가격으로 입력됩니다.

② 차트



› 원하는 종목의 차트를 Tick, 1분, 3분, 5분, 10분별로 확인할 수 있습니다.

③ 체결



시간	체결가	전일대비	체결량
16:16:03	9,760	▼ 0.190	636,500
15:57:00	9,700	▼ 0.250	19,700
15:56:57	9,720	▼ 0.230	500
15:56:54	9,730	▼ 0.220	26,000
15:56:51	9,730	▼ 0.220	30,000
15:56:48	9,710	▼ 0.240	16,705
15:56:45	9,710	▼ 0.240	75,000
15:56:42	9,710	▼ 0.240	11,000
15:56:39	9,710	▼ 0.240	2,200
15:56:36	9,720	▼ 0.230	13,400
15:56:33	9,720	▼ 0.230	2,400
15:56:30	9,710	▼ 0.240	33,200

› 원하는 종목의 체결가를 시간별로 확인할 수 있습니다.

COPYRIGHT KOREA INVESTMENT & SECURITIES CO.LTD.ALL RIGHTS RESERVED.

4 일별

호가 | 차트 | 체결 | 일별 | 한도 | 뉴스 | 편람 | 차트

일자	종가	전일대비	등락률(%)	거래량
2017/01/10	9.760	▼ 0.190	-1.91	34,690,655
2017/01/09	9.950	▼ 0.060	-0.60	31,403,774
2017/01/06	10.010	▲ 0.190	1.93	61,739,476
2017/01/05	9.820	▲ 0.020	0.20	33,830,857
2017/01/04	9.800	▲ 0.130	1.34	40,000,514
2017/01/03	9.670	▲ 0.220	2.33	25,167,430
2016/12/30	9.450	▼ 0.070	-0.74	18,875,359
2016/12/29	9.520	▼ 0.210	-2.16	22,815,218
2016/12/28	9.730	▲ 0.100	1.04	42,540,808
2016/12/27	9.630	▲ 0.020	0.21	30,777,771
2016/12/26	9.610	▲ 0.020	0.21	21,327,549
2016/12/23	9.590	▼ 0.400	-4.00	40,608,136

› 원하는 종목의 종가를 일별로 확인할 수 있습니다.

5 한도

[심천 A주 외국인 매매 일일한도] 홍콩거래소

기준일	시간	잔여금(천,CNY)	잔여비율(%)
2017/01/10	16:00:03	12,046,882	99.90

- 일일한도 = 130억 위안 - 외국인매수금액 + 외국인매도금액 +/- 조정치
-> 조정치 : 매도매수취소, 주문거절 등

› 한도 버튼 클릭 시 "[상해 A주 외국인 매매 일일한도]" 화면이 팝업되어 정보를 확인할 수 있습니다.
홍콩거래소 버튼 클릭시 홍콩거래소 홈페이지로 연결됩니다.

COPYRIGHT KOREA INVESTMENT & SECURITIES CO.LTD.ALL RIGHTS RESERVED.

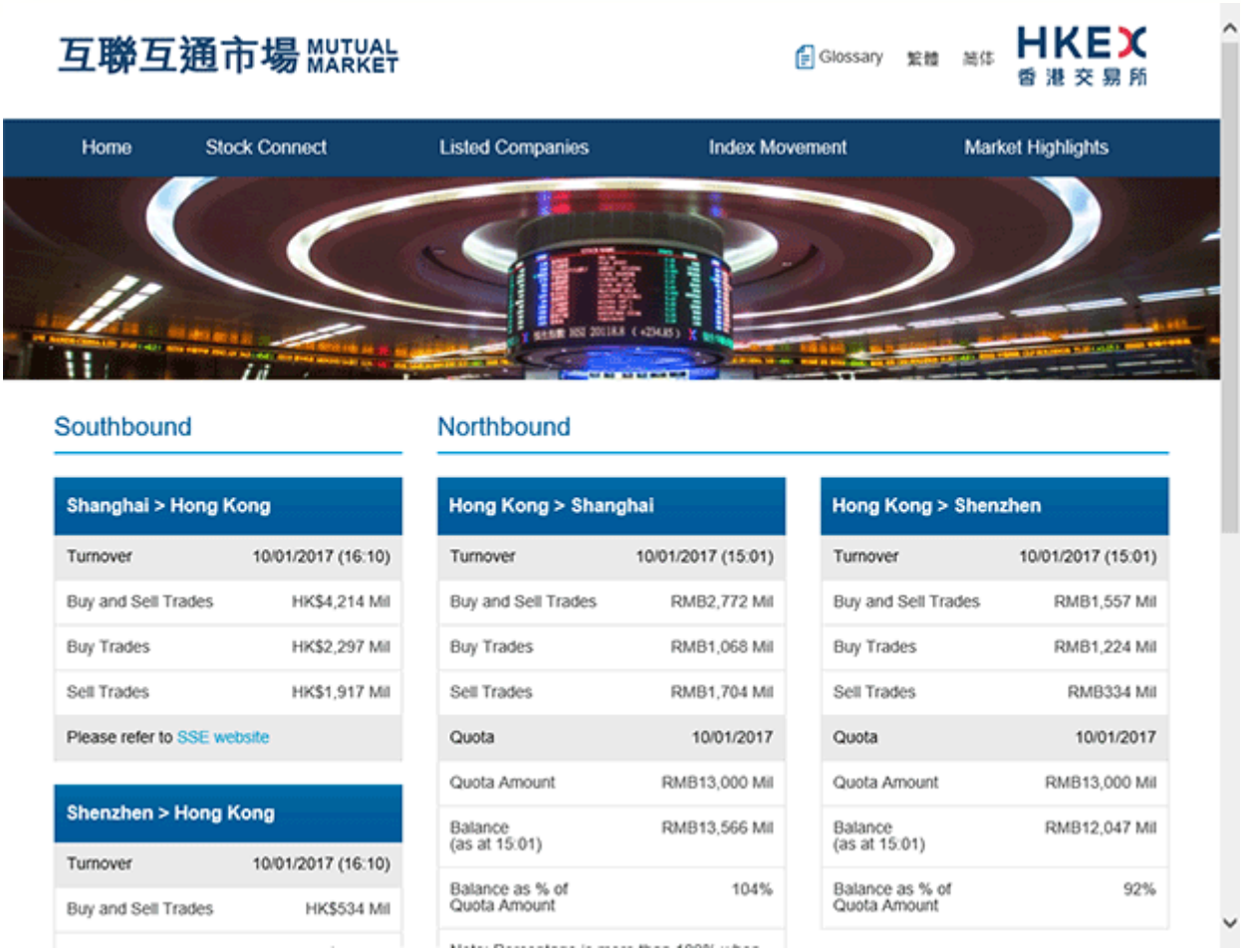

⑥ 뉴스

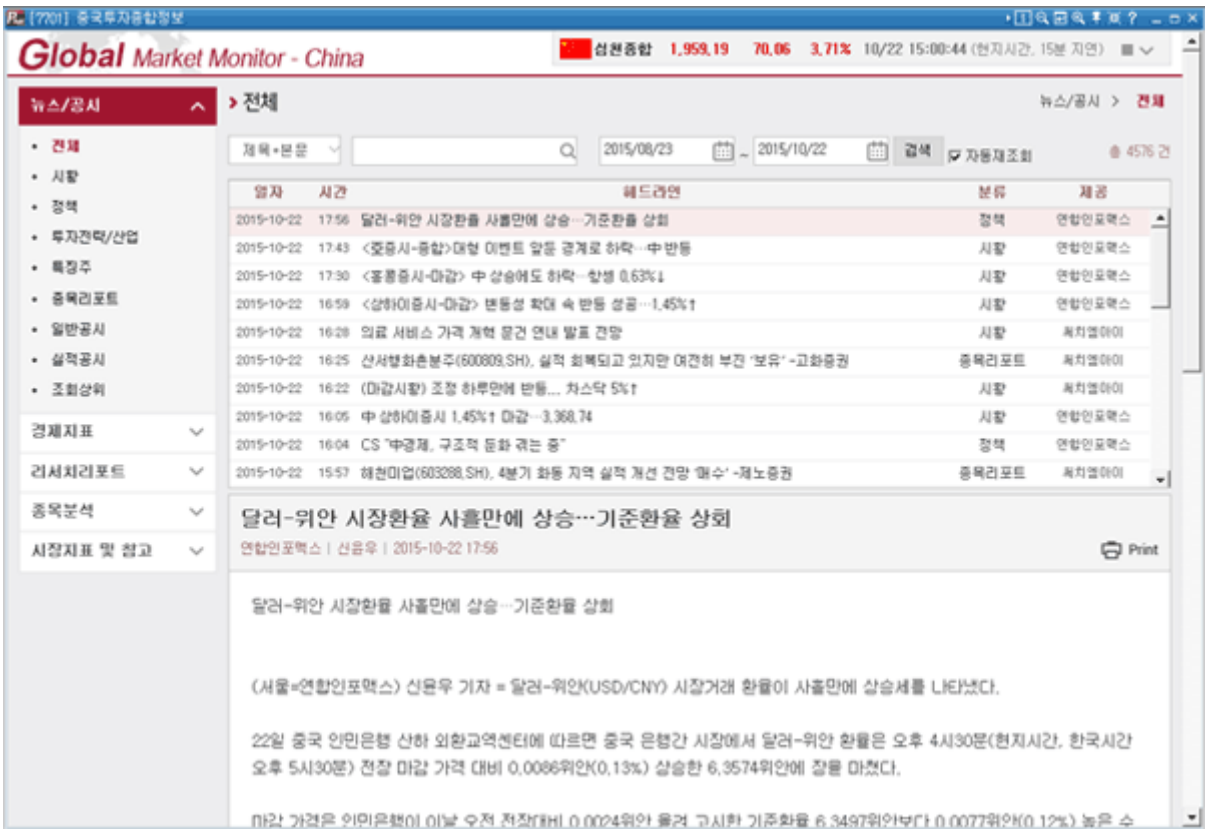

› 뉴스 버튼 클릭 "[7701] 중국투자종합정보" 화면이 팝업되어 상해/홍콩증시 관련 뉴스를 검색할 수 있습니다.

COPYRIGHT KOREA INVESTMENT & SECURITIES CO.,LTD.ALL RIGHTS RESERVED.

⑦ 편람



› 편람 버튼 클릭 “[7703] 기업편람” 화면이 팝업되어 미국/중국/홍콩 상장종목의 기업개요 및 재무정보를 검색할 수 있습니다.

3 투자정보 조회영역

① 유의사항

국가별 거래시장의 특이사항 및 주의사항을 확인할 수 있습니다.

② 실시간미체결

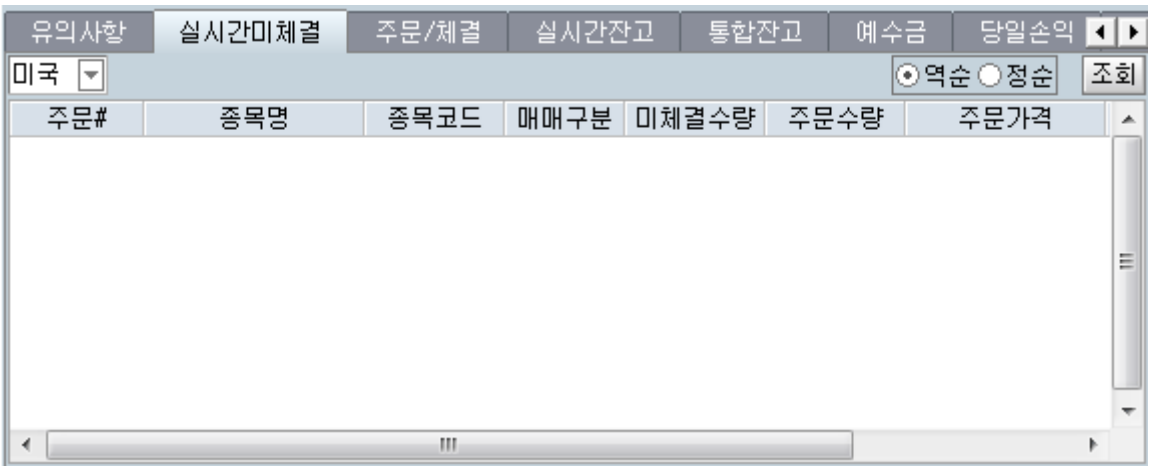

› 조회 시 주문하였지만 체결되지 않은 미체결 내역을 확인합니다.

› 주문을 더블클릭 시 정정 및 취소 화면으로 이동하면서 원주번호가 자동으로 입력됩니다.

COPYRIGHT KOREA INVESTMENT & SECURITIES CO.,LTD.ALL RIGHTS RESERVED.

③ 주문/체결



› 일자별로 주문 및 체결내역을 확인할 수 있습니다.

④ 실시간잔고



› 조회 시 보유하고 있는 종목의 실시간 잔고와 수익률 등을 확인할 수 있습니다.
※ 단, 손익 및 수익률은 추정치로 고객 참고용만 제공되고 있습니다.

⑤ 통합잔고



› 조회 시 보유하고 있는 모든 해외주식을 확인할 수 있습니다.

› 국가별로 선택하여 조회도 가능합니다.

COPYRIGHT KOREA INVESTMENT & SECURITIES CO.LTD.ALL RIGHTS RESERVED.

⑥ 예수금

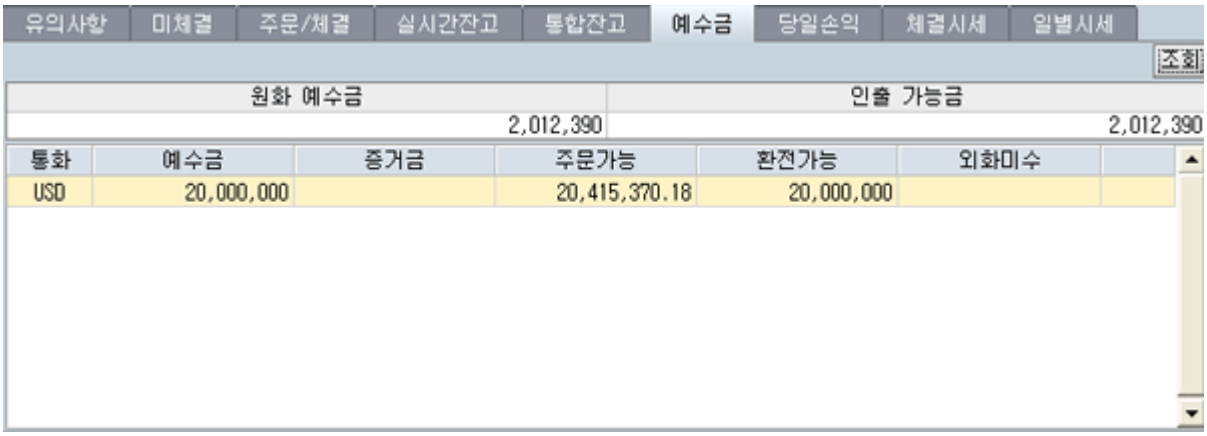

› 조회 시 보유하고 있는 예수금을 확인할 수 있습니다.

⑦ 당일손익

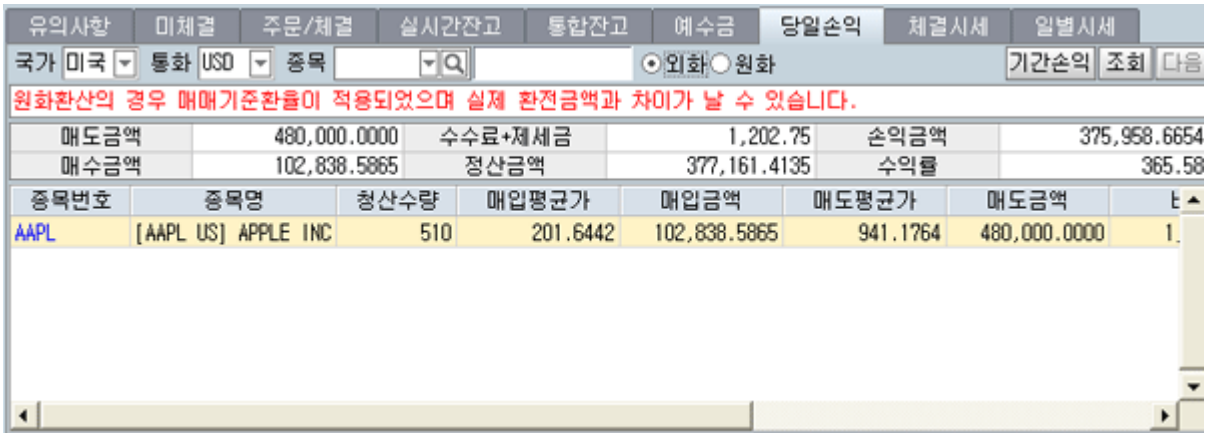

› 조회 시 당일의 손익을 확인할 수 있습니다.

› 기간손익 버튼 클릭 시 "[7717]기간손익" 화면이 팝업되어 기간별로 손익조회를 할 수 있습니다.



COPYRIGHT KOREA INVESTMENT & SECURITIES CO.LTD.ALL RIGHTS RESERVED.

⑧ 체결시세



› 원하는 종목의 체결시세를 시간별로 확인할 수 있습니다.

⑨ 일별시세



› 원하는 종목의 종가를 일별로 확인할 수 있습니다.

⑩ 차트



› 원하는 종목의 차트를 Tick, 1분, 3분, 5분, 10분별로 확인할 수 있습니다.

COPYRIGHT KOREA INVESTMENT & SECURITIES CO.LTD.ALL RIGHTS RESERVED.

4 주문 입력 창

1 매수

계좌 비밀번호, 종목코드, 매수수량, 매수가격을 입력한 후 매수 버튼을 클릭하여 주문을 실행합니다.

- 매수 가능 수량 조회
  - "계산" 버튼을 클릭하면 자동으로 매수 가능 수량이 조회됩니다.
  - 수량을 클릭하면 주문 입력 창의 수량으로 입력됩니다.

2 매도

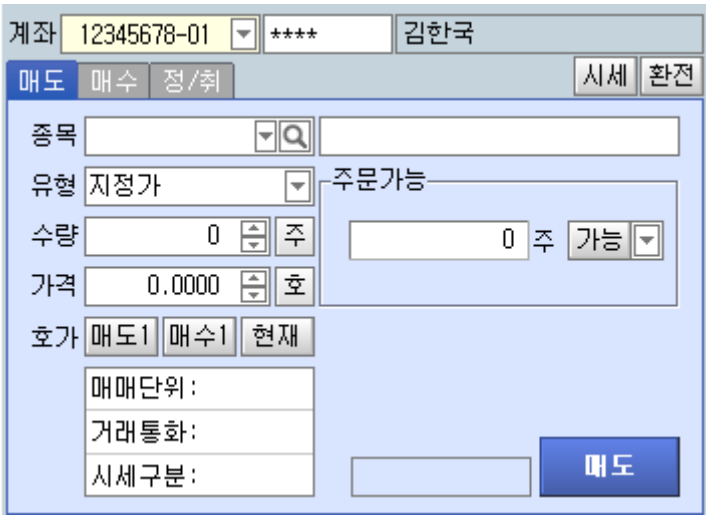

- 계좌 비밀번호, 종목코드, 매도수량, 매도가격을 입력한 후 매도 버튼을 클릭하여 주문을 실행합니다.
- 매도 가능 수량 조회
  - 아래의 그림과 같이 스크롤바를 이용하여 가능량 조절가능 ex) 90 -> 주문가능의 90%



COPYRIGHT KOREA INVESTMENT & SECURITIES CO.,LTD.ALL RIGHTS RESERVED.

③ 정정 및 취소

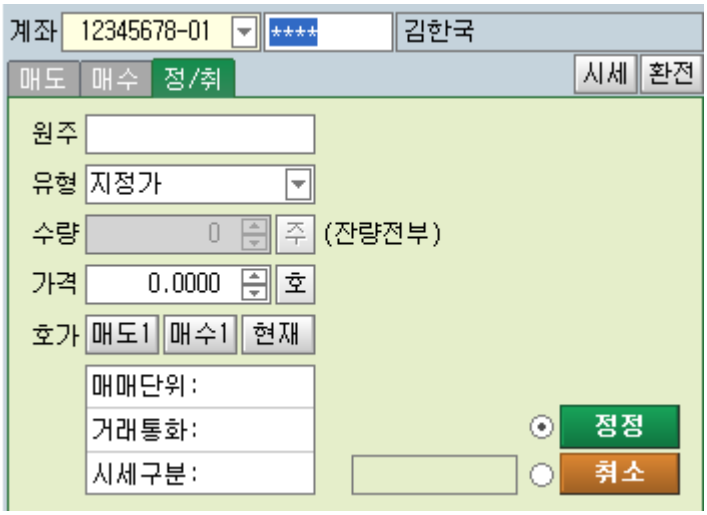

› 계좌 비밀번호, 원주번호("미체결"에서 주문 더블클릭 시 자동입력), 정정가격을 입력한 후 **정정** 버튼을 클릭하여 정정합니다.

› 계좌 비밀번호, 원주번호("미체결"에서 주문 더블클릭 시 자동입력)를 입력한 후 **취소** 버튼을 클릭하여 취소합니다.

※ 단, 정정 및 취소의 경우 "잔량전부"만 가능합니다.

④ 시세신청

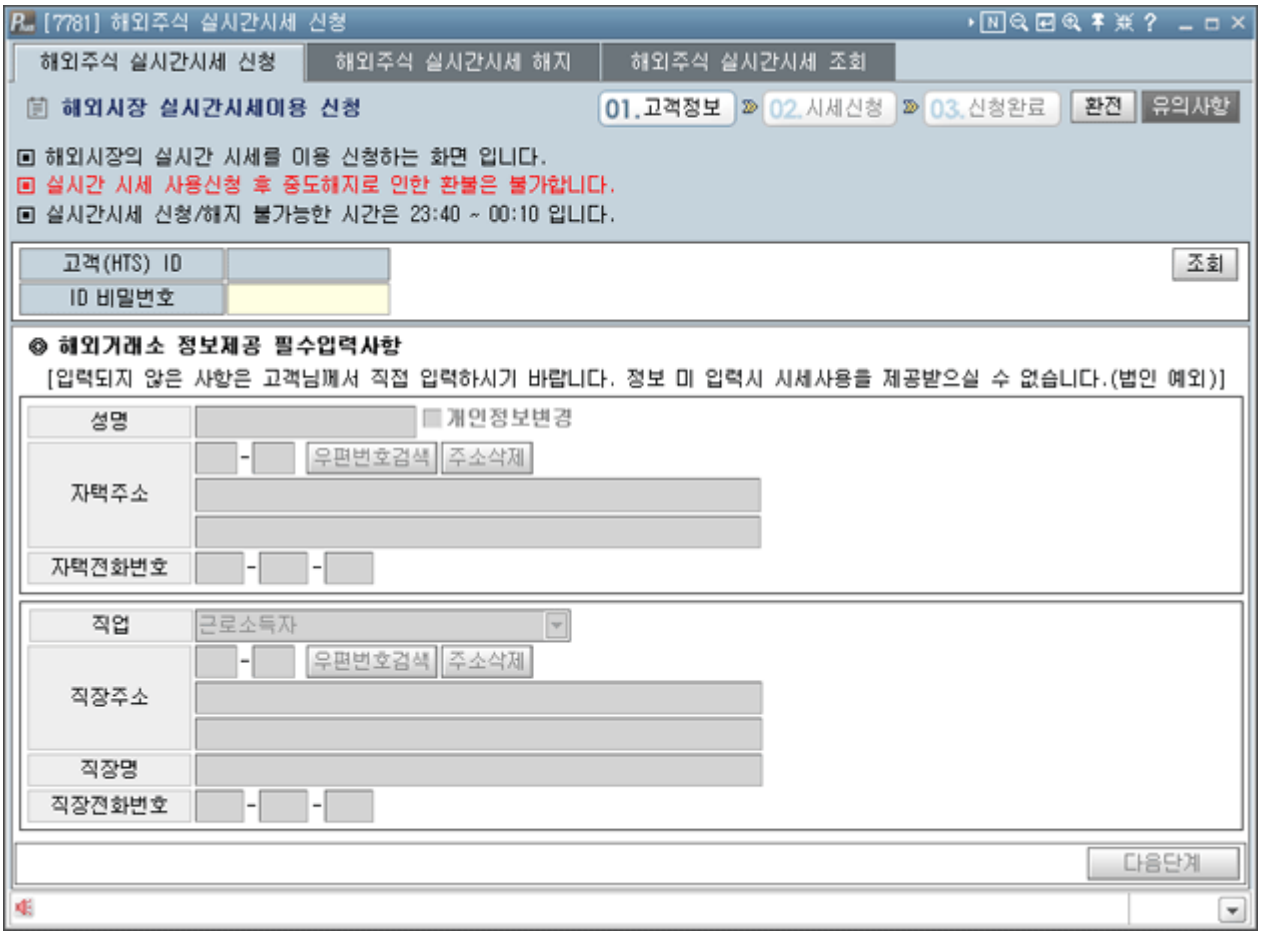

› 시세 버튼 클릭 시 "[7781] 해외주식실시간시세신청" 화면이 팝업 되어 실시간시세를 신청할 수 있습니다.

COPYRIGHT KOREA INVESTMENT & SECURITIES CO.LTD.ALL RIGHTS RESERVED.

환전신청

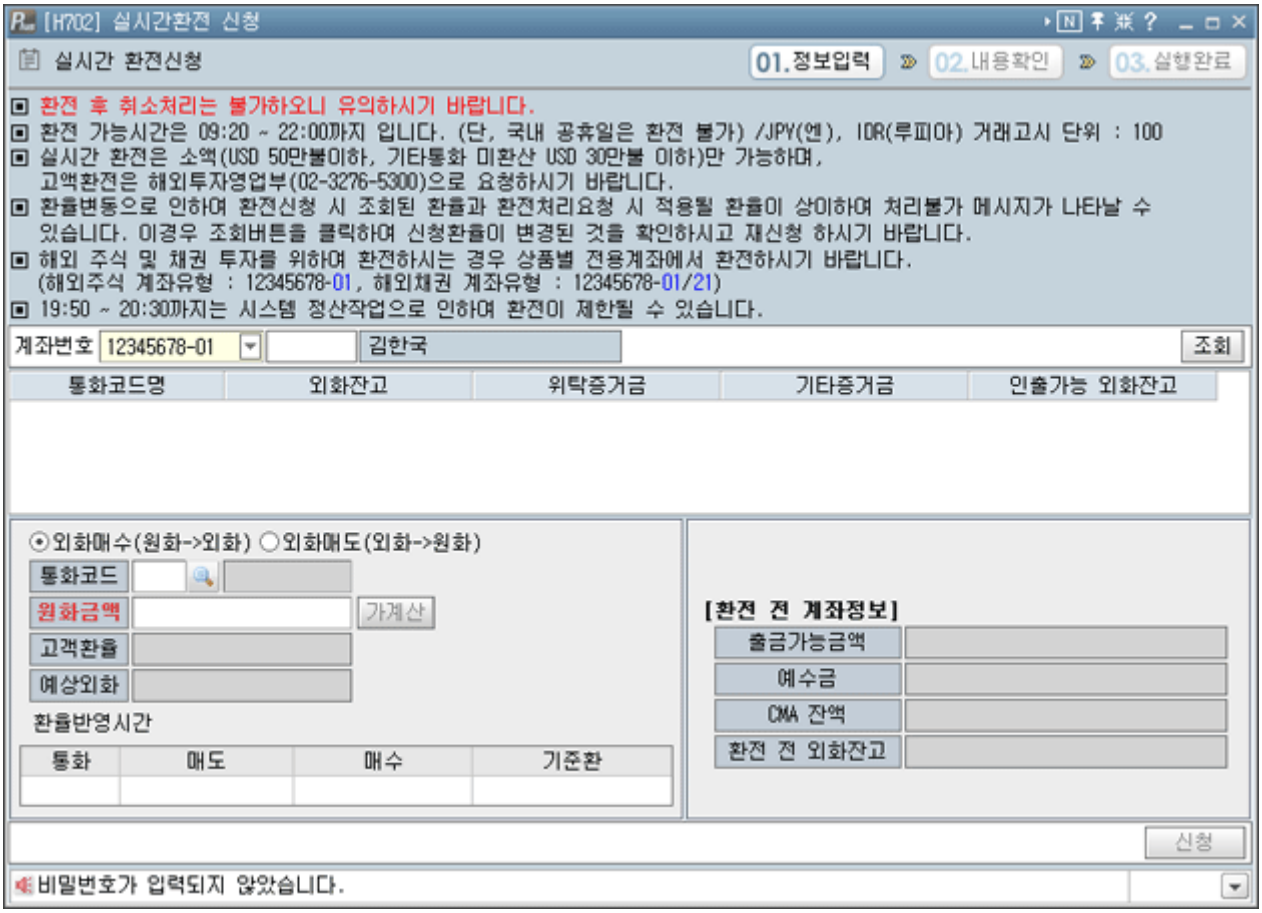

› 환전 버튼 클릭 시 "[H702] 실시간환전신청" 화면이 팝업 되어 환전신청을 신청할 수 있습니다.

COPYRIGHT KOREA INVESTMENT & SECURITIES CO.LTD.ALL RIGHTS RESERVED.

미국기본주문 [7601]

1. 화면개요

- 미국주식을 매매하기 위한 기본주문 화면입니다.

2. 화면설명

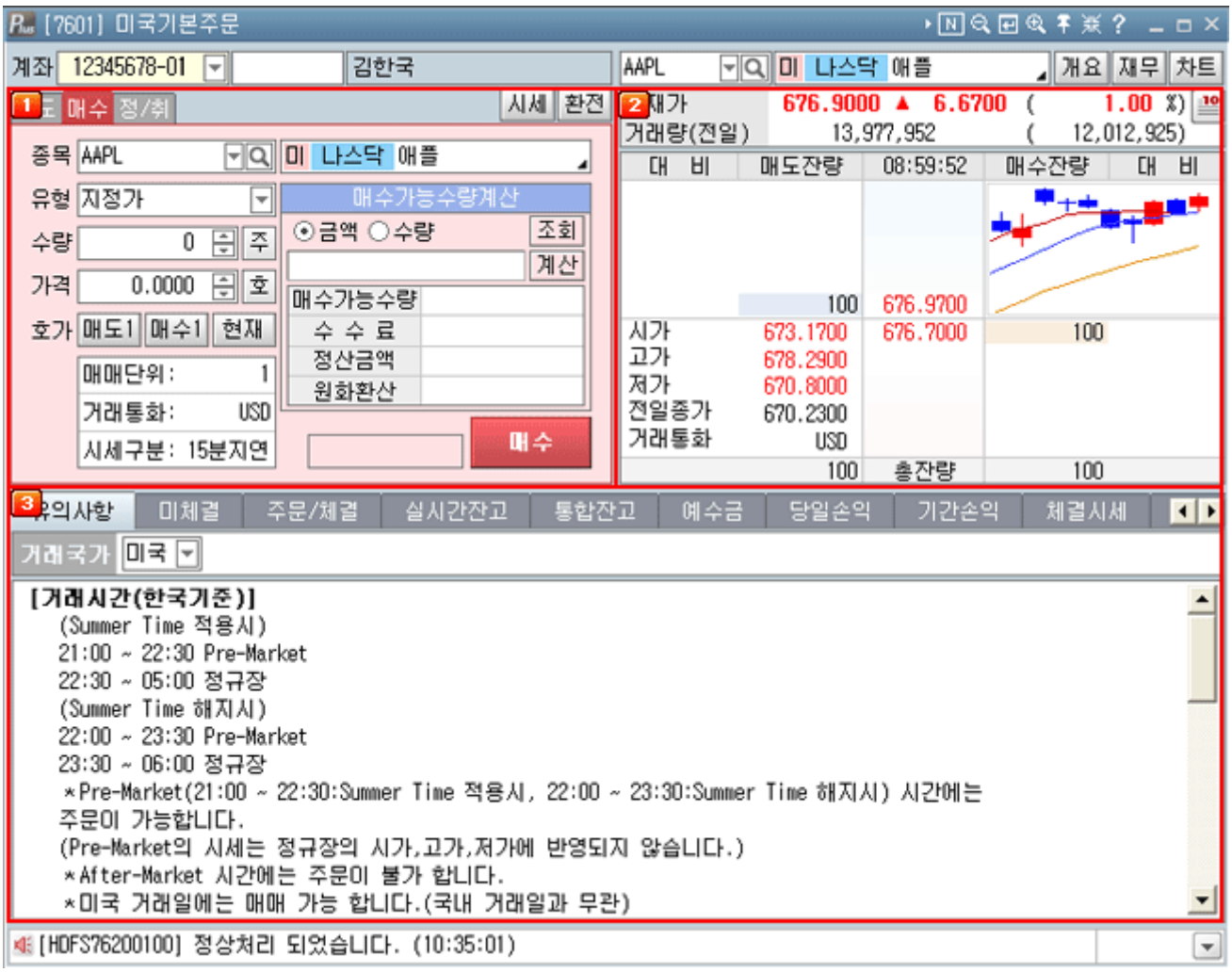

1 주문 입력 창

1 매수

계좌 비밀번호, 종목코드, 매수수량, 매수가격을 입력한 후 매수 버튼을 클릭하여 주문을 실행합니다.

- 매수 가능 수량 조회
  - "계산" 버튼을 클릭하면 자동으로 매수 가능 수량이 조회됩니다.
  - 수량을 클릭하면 주문 입력 창의 수량으로 입력됩니다.

COPYRIGHT KOREA INVESTMENT & SECURITIES CO.LTD.ALL RIGHTS RESERVED.

② 매도

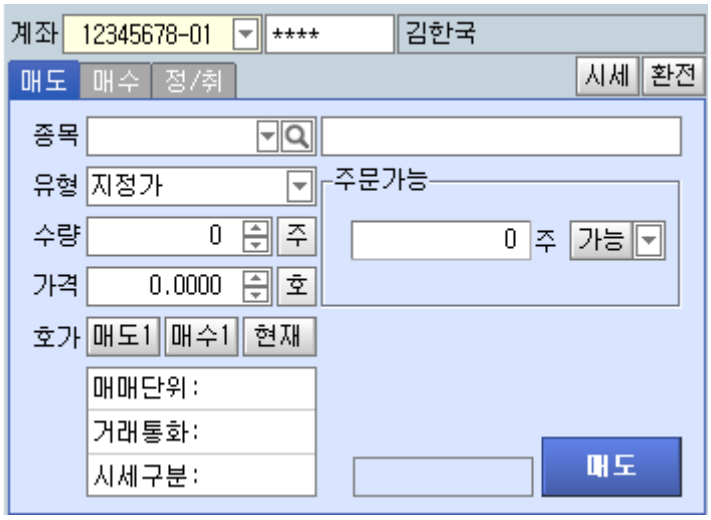

› 계좌 비밀번호, 종목코드, 매도수량, 매도가격을 입력한 후 매도 버튼을 클릭하여 주문을 실행합니다.

› 매도 가능 수량 조회

› 아래의 그림과 같이 스크롤바를 이용하여 가능량 조절가능 ex) 90 -> 주문가능의 90%



③ 정정 및 취소

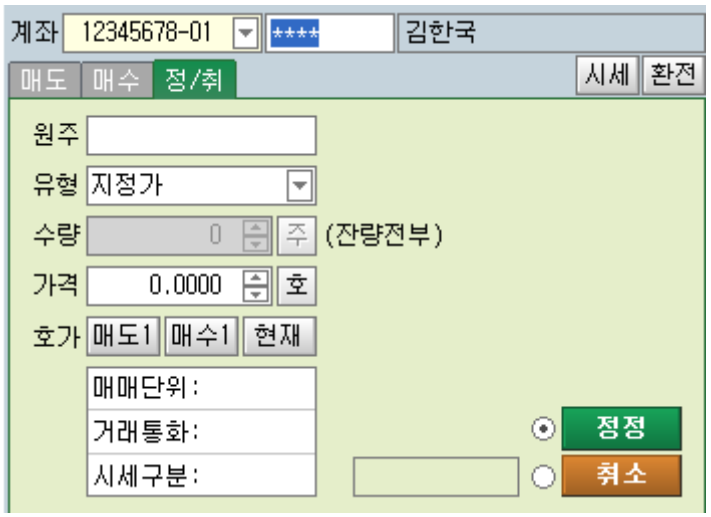

COPYRIGHT KOREA INVESTMENT & SECURITIES CO.LTD.ALL RIGHTS RESERVED.

› 계좌 비밀번호, 원주번호(“미체결”에서 주문 더블클릭 시 자동입력), 정정가격을 입력한 후 정정 버튼을 클릭하여 정정합니다.

› 계좌 비밀번호, 원주번호(“미체결”에서 주문 더블클릭 시 자동입력)를 입력한 후 취소 버튼을 클릭하여 취소합니다.

※ 단, 정정 및 취소의 경우 “잔량전부”만 가능합니다.

④ 시세신청

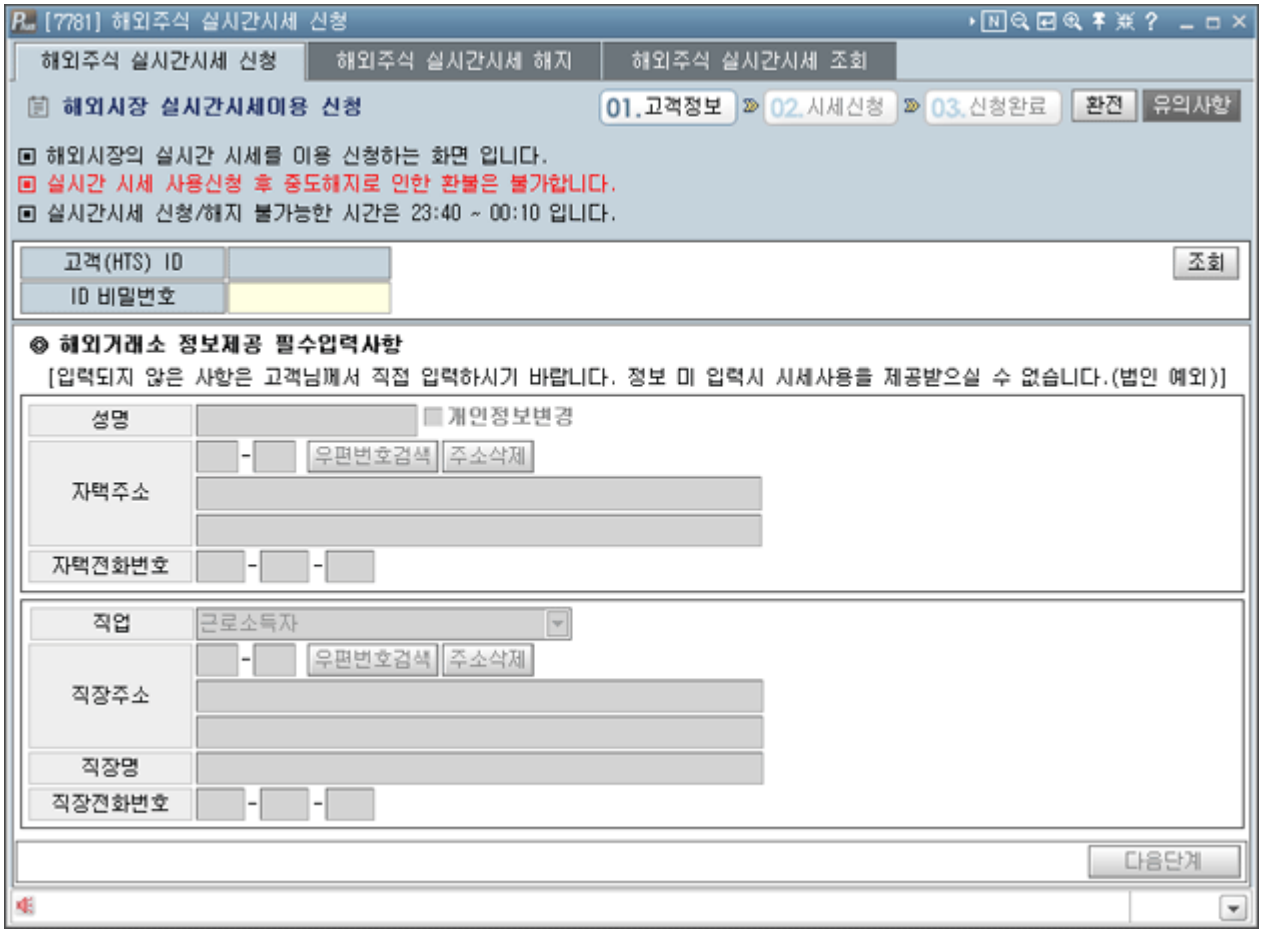

› 시세 버튼 클릭 시 "[7781] 해외주식실시간신청" 화면이 팝업 되어 실시간시세를 신청할 수 있습니다.

COPYRIGHT KOREA INVESTMENT & SECURITIES CO.LTD.ALL RIGHTS RESERVED.

5 환전신청

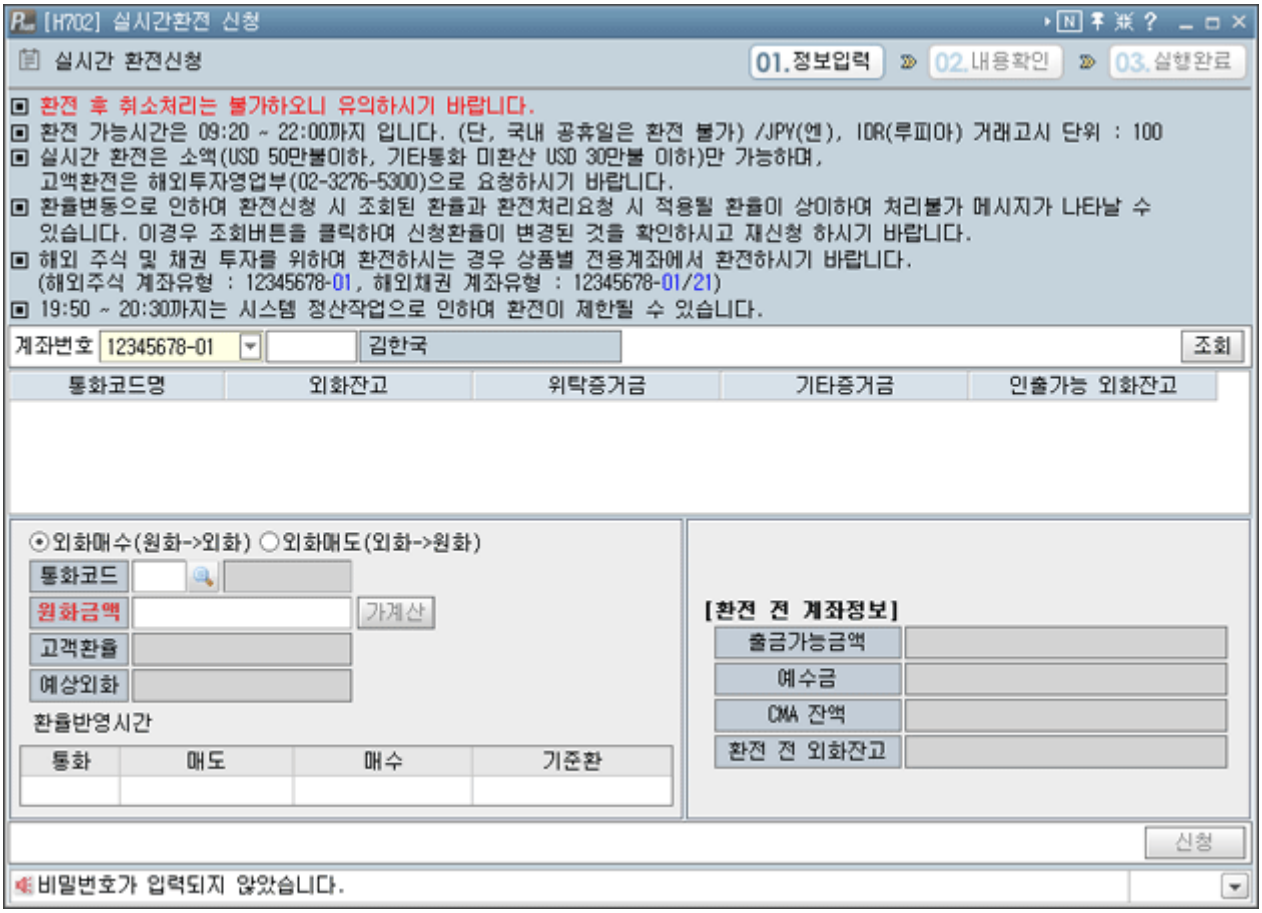

› 환전 버튼 클릭 시 "[H702] 실시간환전신청" 화면이 팝업 되어 환전신청을 신청할 수 있습니다.

2 시세조회 창

› 종목의 현재가 및 호가 정보가 제공됩니다.

› 호가를 마우스로 클릭하면 주문 입력 창의 주문가격으로 입력됩니다.

3 투자정보 조회영역

1 유의사항

국가별 거래시장의 특이사항 및 주의사항을 확인할 수 있습니다.

2 미체결

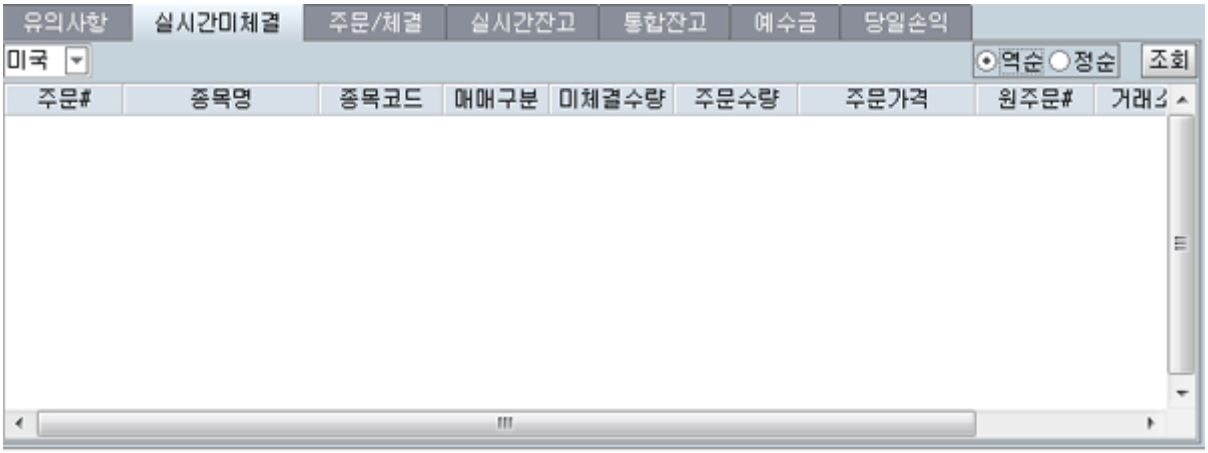

COPYRIGHT KOREA INVESTMENT & SECURITIES CO.LTD.ALL RIGHTS RESERVED.

› 조회 시 주문하였지만 체결되지 않은 미체결 내역을 확인합니다.

› 주문을 더블클릭 시 정정 및 취소 화면으로 이동하면서 원주번호가 자동으로 입력됩니다.

③ 주문/체결



› 일자별로 주문 및 체결내역을 확인할 수 있습니다.

④ 실시간잔고



› 조회 시 보유하고 있는 종목의 실시간 잔고와 수익률 등을 확인할 수 있습니다.
※ 단, 손익 및 수익률은 추정치로 고객 참고용만 제공되고 있습니다.

› [일괄매도] 기능: 보유한 종목에서 원하는 종목을 복수 선정하여 한 화면에서 매도수량과 주문가 지정 가능.
매도 주문 시, 현재가 및 매수/매도 1~10호가까지 설정 가능

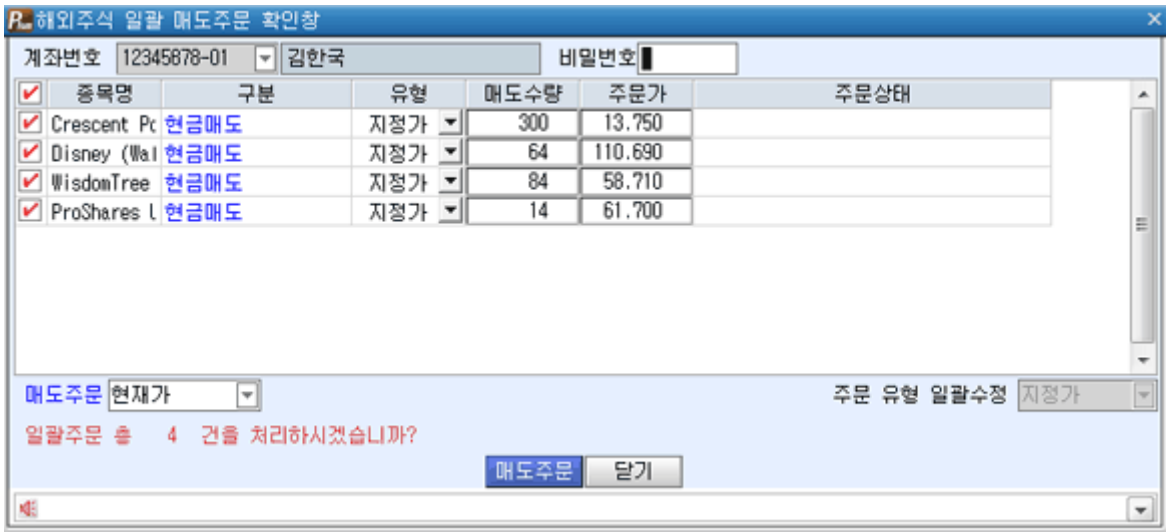

COPYRIGHT KOREA INVESTMENT & SECURITIES CO.LTD.ALL RIGHTS RESERVED.

6 통합잔고



국가	종목명	보유량	매도가능	매입가	현재가	평가손익	수익률	결제잔고
홍콩	[3968]CM BANK	566	566	17.652	15.440	-1,251.840	-12.53	566
중화인민	[200002]CHINA VA	500	500	2.39	9.50	3,556.87	298.11	500
중화인민	[200022]SHENZHEN	500	500	20.15	9.27	-5,440.00	-54.00	500
중화인민	[200039]CHINA IN	500	500	20.90	9.88	-5,510.00	-52.73	500
중화인민	[200625]CHONGQIN	900	900	1.88	2.87	895.50	53.07	900
중화인민	[200869]SHENZHEN	500	500	46.99	45.97	-509.89	-2.17	500
미국	[AAPL US] APPLE	100,290	100,290	6.8527	648.1100	311,692.9865	9,357.71	100,000

› 조회 시 보유하고 있는 모든 해외주식을 확인할 수 있습니다.

› 국가별로 선택하여 조회도 가능합니다.

7 예수금

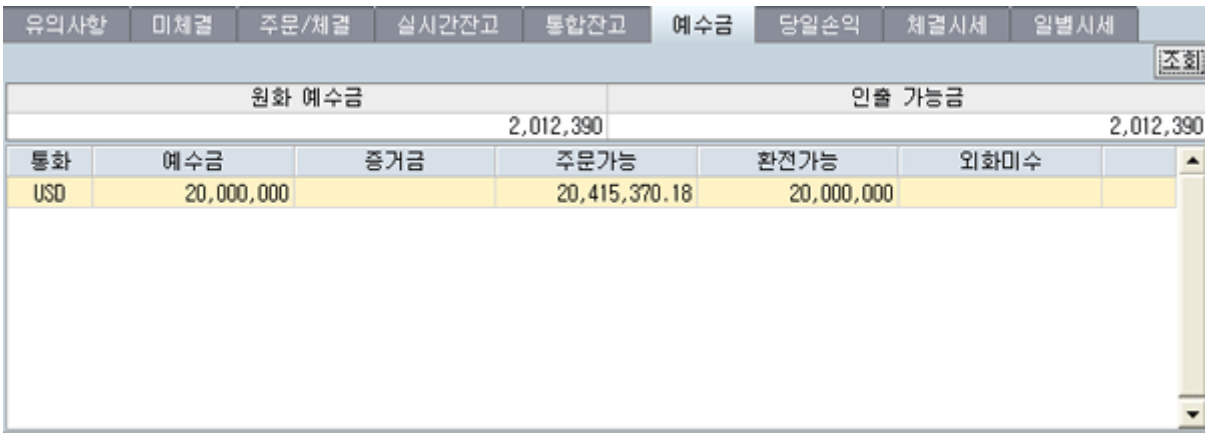

원화 예수금	인출 가능금
2,012,390	2,012,390

통화	예수금	증거금	주문가능	환전가능	외화미수
USD	20,000,000		20,415,370.18	20,000,000	

› 조회 시 보유하고 있는 예수금을 확인할 수 있습니다.

8 당일손익

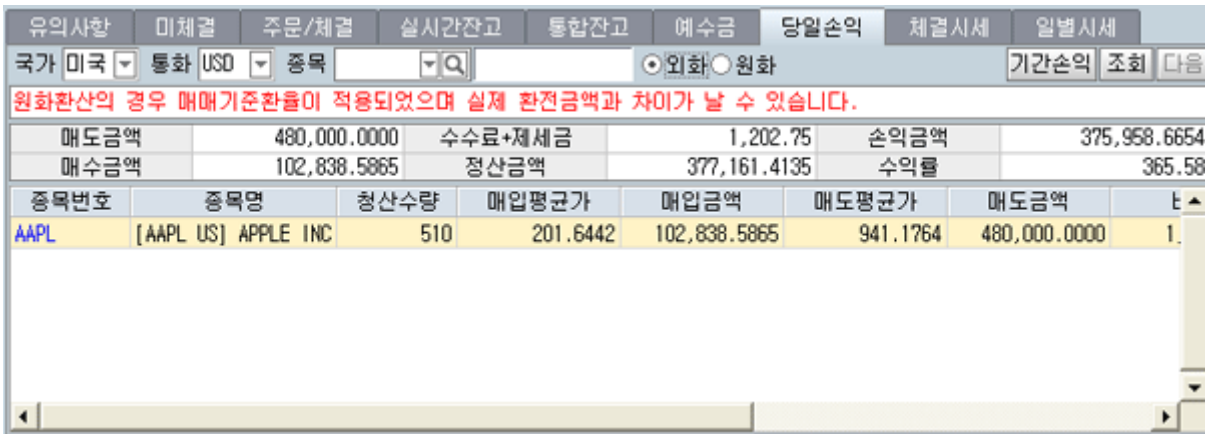

매도금액	480,000.0000	수수료+제세금	1,202.75	손익금액	375,958.6654
매수금액	102,838.5865	정산금액	377,161.4135	수익률	365.58

종목번호	종목명	청산수량	매입평균가	매입금액	매도평균가	매도금액	E
AAPL	[AAPL US] APPLE INC	510	201.6442	102,838.5865	941.1764	480,000.0000	1.

› 조회 시 당일의 손익을 확인할 수 있습니다.

› 기간손익 버튼 클릭 시 "[7717]기간손익" 화면이 팝업되어 기간별로 손익조회를 할 수 있습니다.

COPYRIGHT KOREA INVESTMENT & SECURITIES CO.LTD.ALL RIGHTS RESERVED.

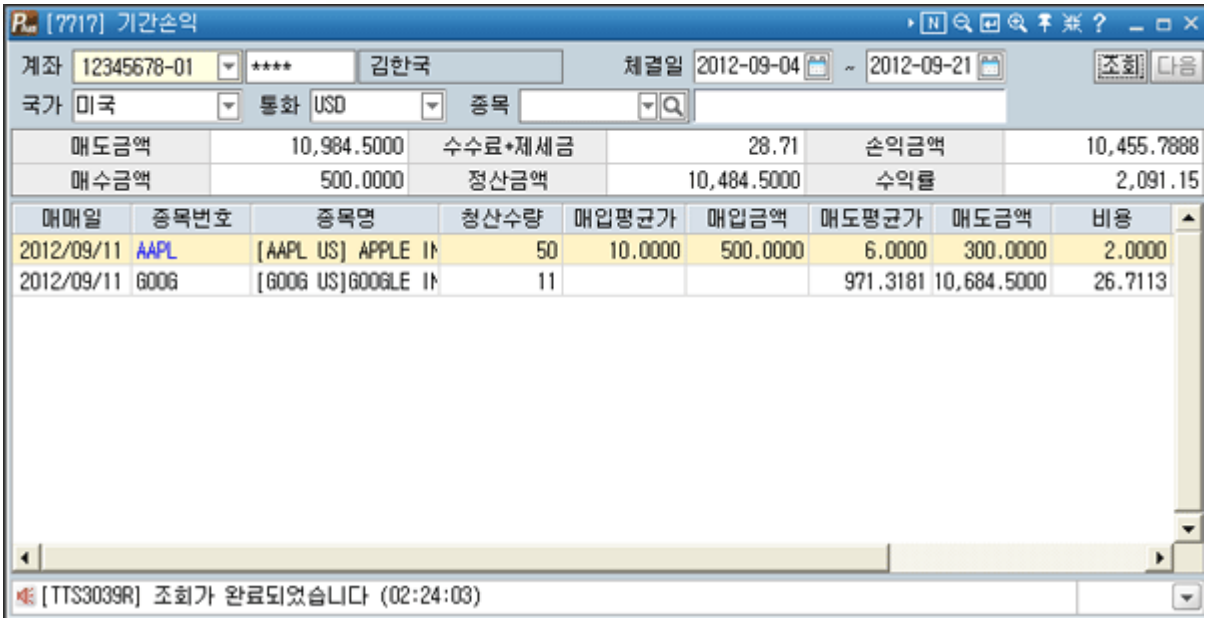

⑩ 체결시세



› 원하는 종목의 체결시세를 시간별로 확인할 수 있습니다.

⑪ 일별시세



› 원하는 종목의 종가를 일별로 확인할 수 있습니다.

COPYRIGHT KOREA INVESTMENT & SECURITIES CO.LTD.ALL RIGHTS RESERVED.

홍콩기본주문 [7602]

1. 화면개요

- 홍콩주식을 매매하기 위한 기본주문 화면입니다.

2. 화면설명

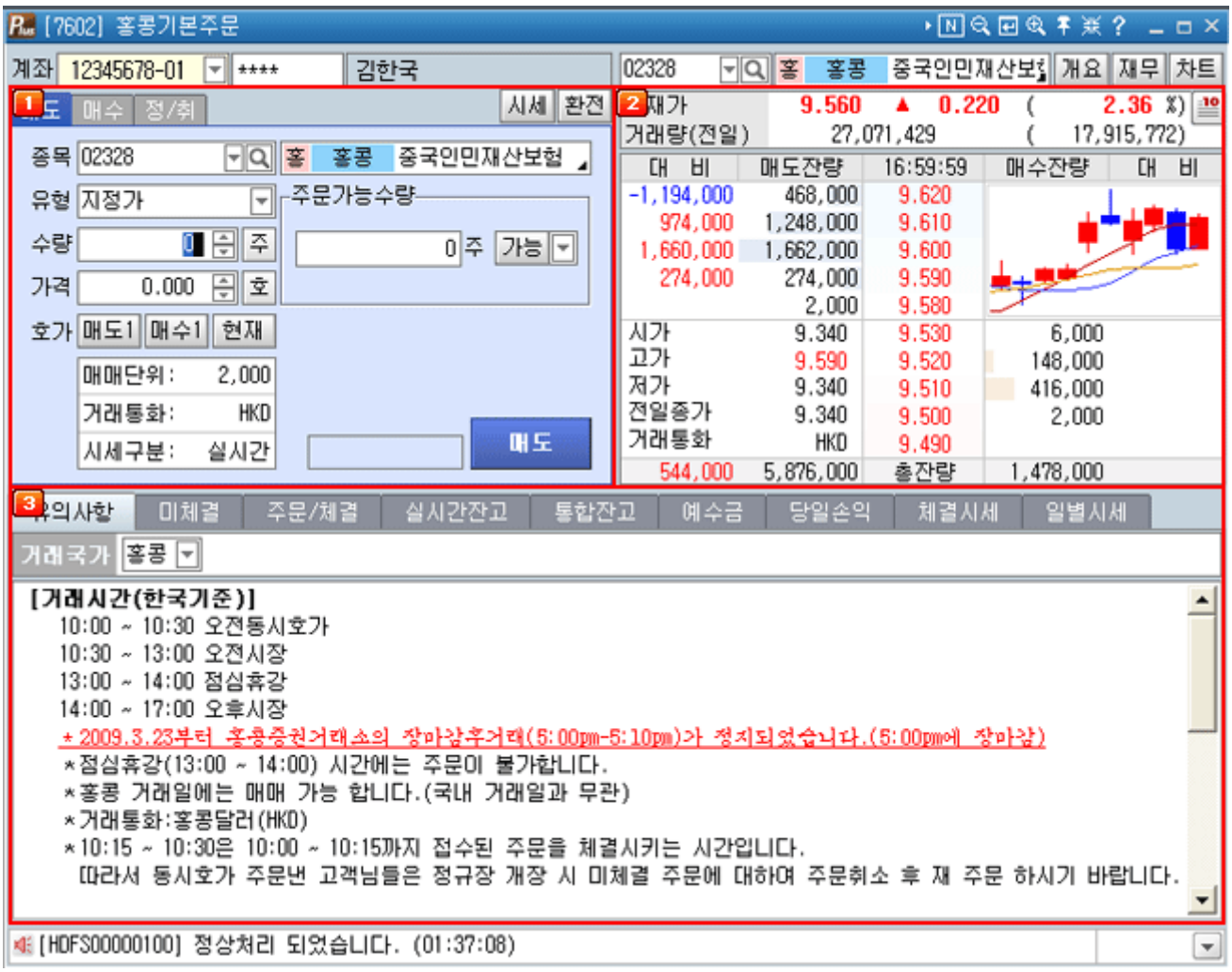

1 주문 입력 창

1 매수

계좌 비밀번호, 종목코드, 매수수량, 매수가격을 입력한 후 매수 버튼을 클릭하여 주문을 실행합니다.

› 매수 가능 수량 조회

› 계산버튼을 클릭하면 자동으로 매수 가능 수량이 조회됩니다.

› 수량을 클릭하면 주문 입력 창의 수량으로 입력됩니다.

COPYRIGHT KOREA INVESTMENT & SECURITIES CO.LTD.ALL RIGHTS RESERVED.

② 매도

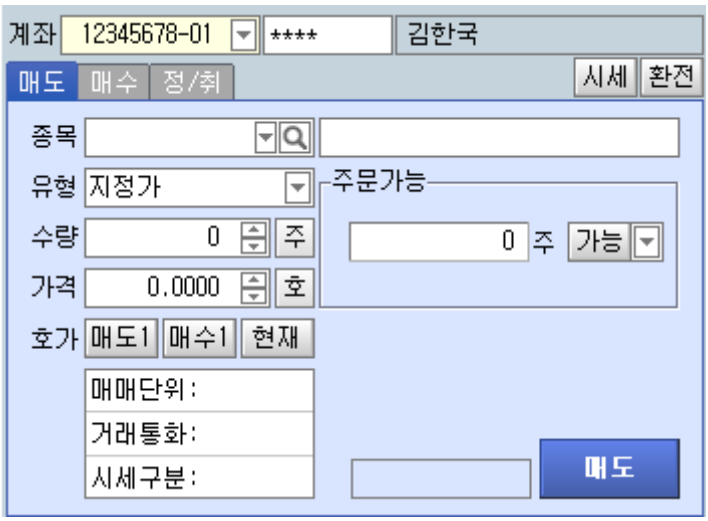

› 계좌 비밀번호, 종목코드, 매도수량, 매도가격을 입력한 후 매도 버튼을 클릭하여 주문을 실행합니다.

› 매도 가능 수량 조회

› 아래의 그림과 같이 스크롤바를 이용하여 가능량 조절가능 ex) 90 – 주문가능의 90%



③ 정정 및 취소

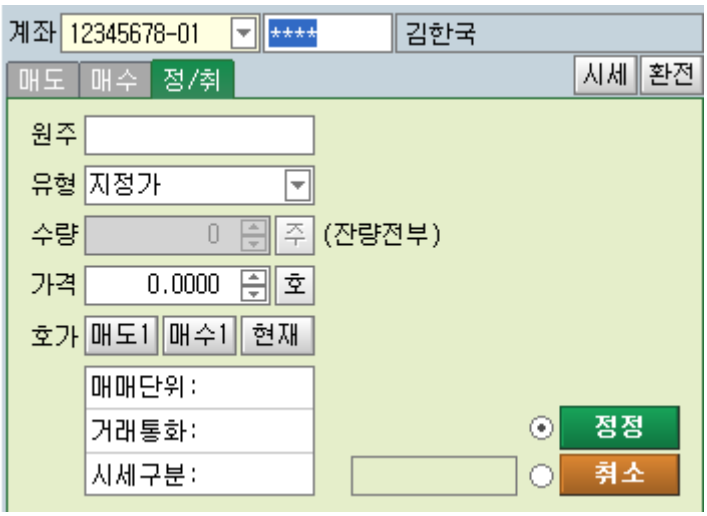

› 계좌 비밀번호, 원주번호("미체결"에서 주문 더블클릭 시 자동입력), 정정가격을 입력한 후 정정 버튼을 클릭하여 정정합니다.

› 계좌 비밀번호, 원주번호("미체결"에서 주문 더블클릭 시 자동입력)를 입력한 후 취소 버튼을 클릭하여 취소합니다.

※ 단, 정정 및 취소의 경우 "잔량전부"만 가능합니다.

COPYRIGHT KOREA INVESTMENT & SECURITIES CO.LTD.ALL RIGHTS RESERVED.

4 시세신청

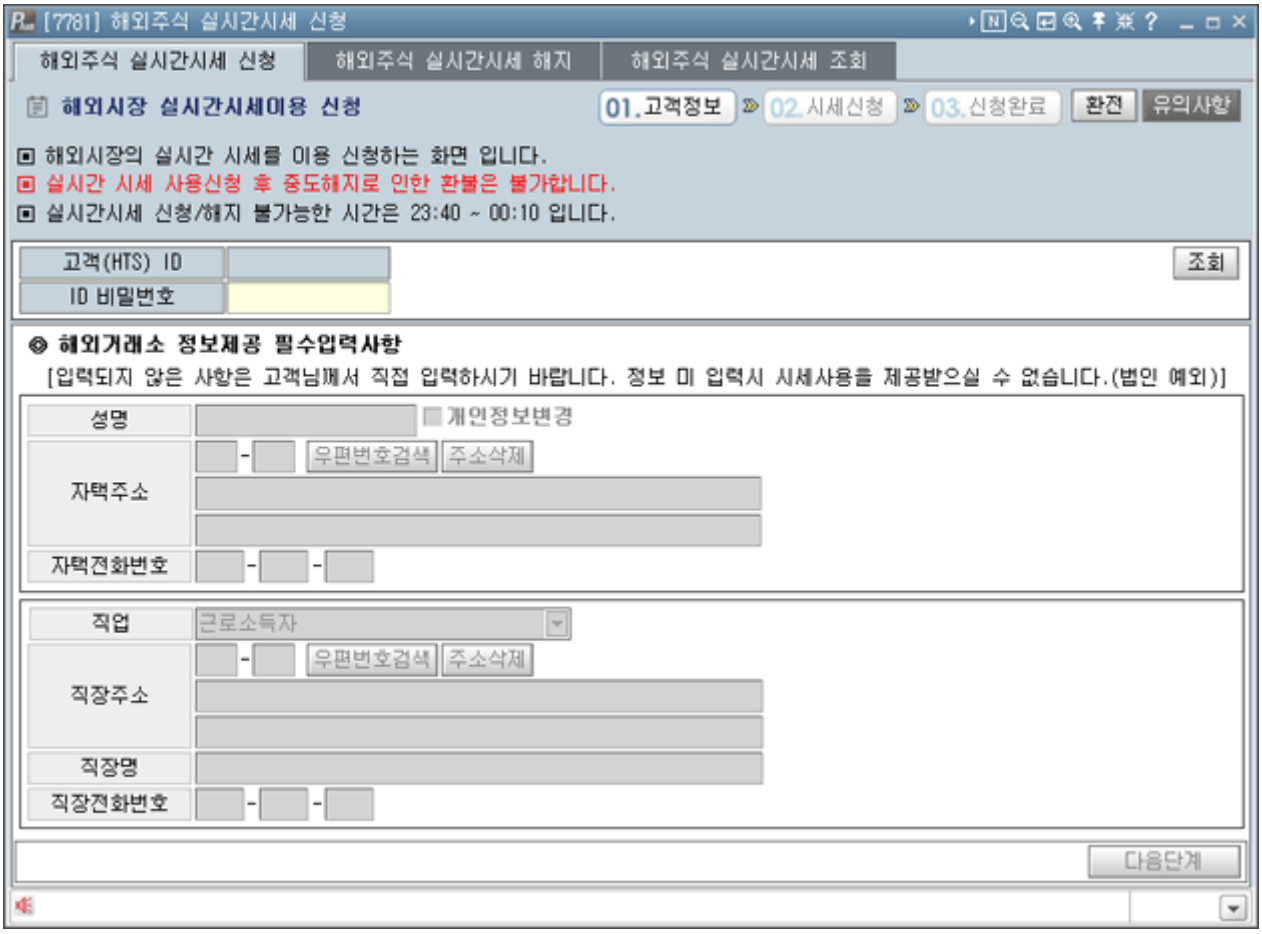

› 시세 버튼 클릭 시 "[7781] 해외주식실시간시세신청" 화면이 팝업 되어 실시간 시세를 신청할 수 있습니다.

COPYRIGHT KOREA INVESTMENT & SECURITIES CO.LTD.ALL RIGHTS RESERVED.

5 환전신청

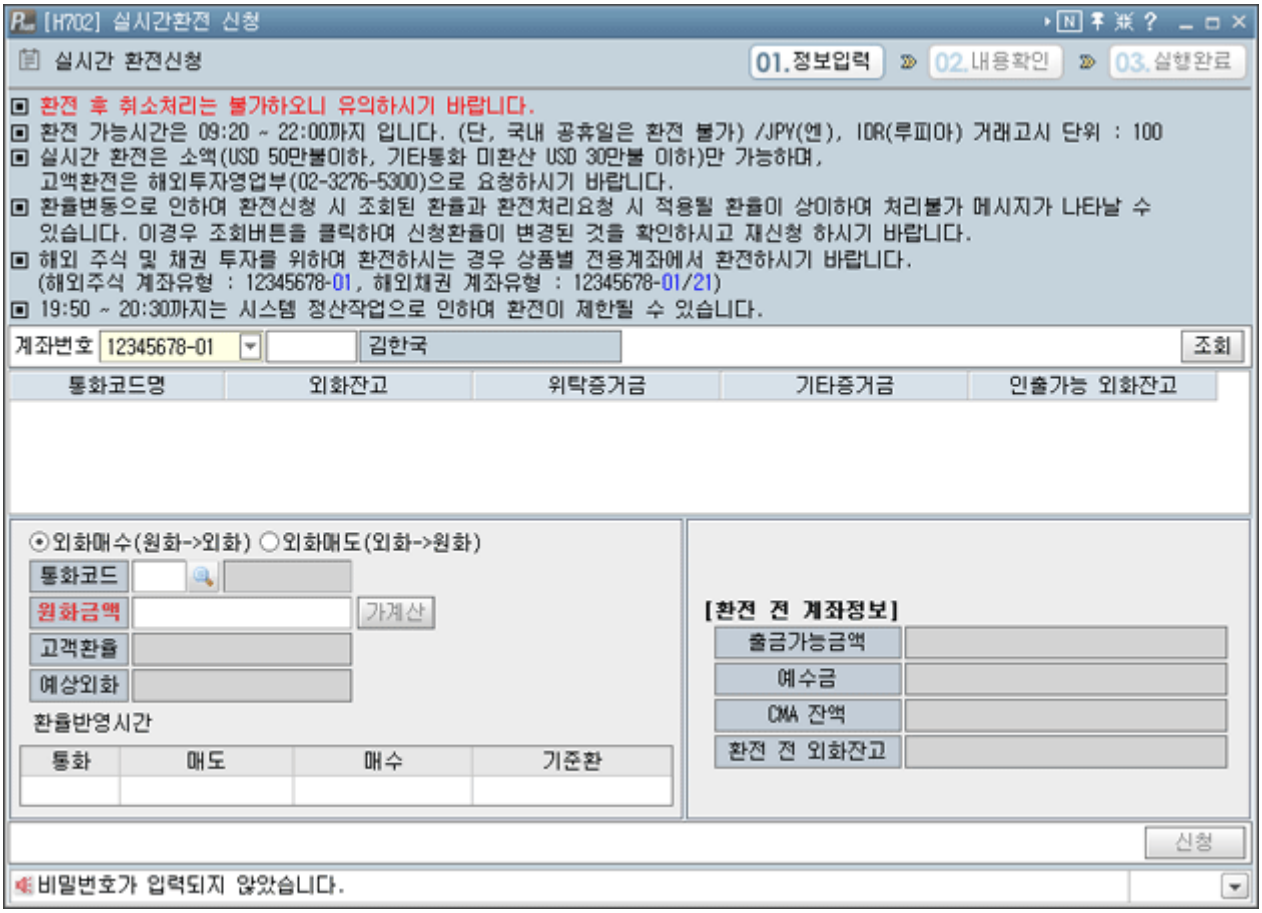

› 환전 버튼 클릭 시 "[H702] 실시간환전신청" 화면이 팝업 되어 환전신청을 할 수 있습니다.

2 시세조회 창

› 종목의 현재가 및 호가 정보가 제공됩니다.

› 호가를 마우스로 클릭하면 주문 입력 창의 주문가격으로 입력됩니다.

3 투자정보 조회영역

1 유의사항

국가별 거래시장의 특이사항 및 주의사항을 확인할 수 있습니다.

2 미체결

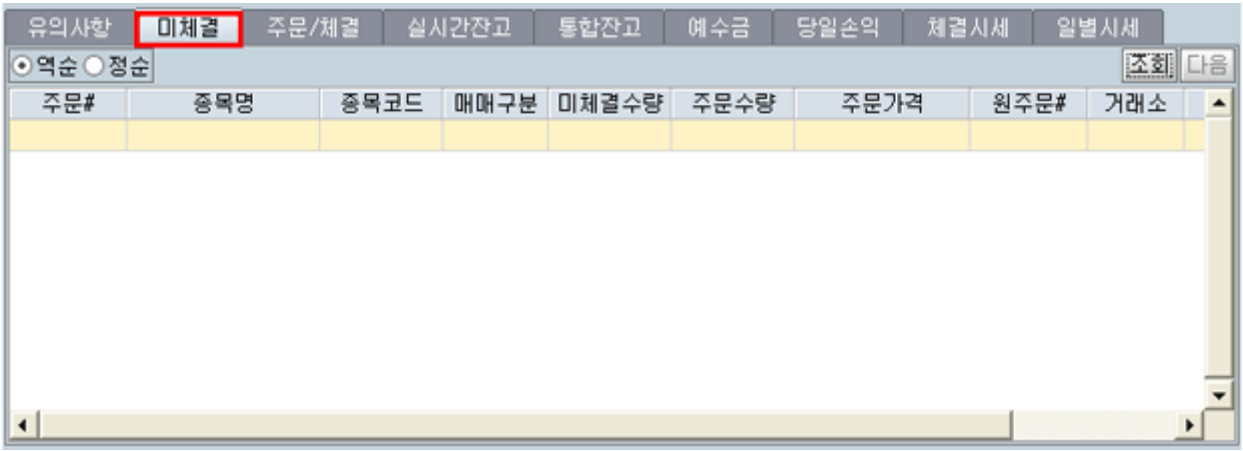

COPYRIGHT KOREA INVESTMENT & SECURITIES CO.LTD.ALL RIGHTS RESERVED.

› 조회 시 주문하였지만 체결되지 않은 미체결내역을 확인합니다.

› 주문을 더블클릭 시 정정 및 취소 화면으로 이동하면서 원주번호가 자동으로 입력됩니다.

③ 주문/체결

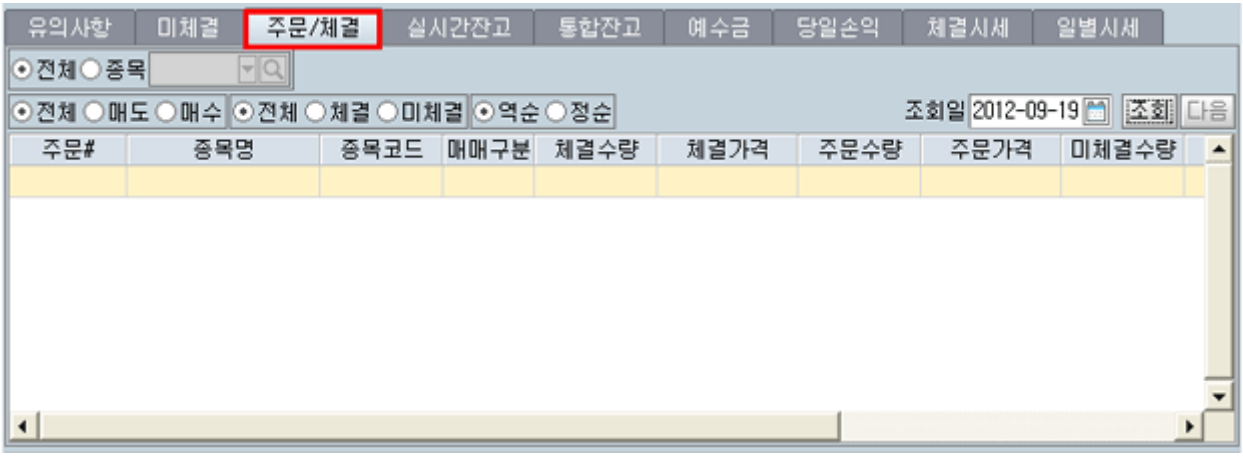

› 일자별로 주문 및 체결내역을 확인할 수 있습니다.

④ 실시간잔고

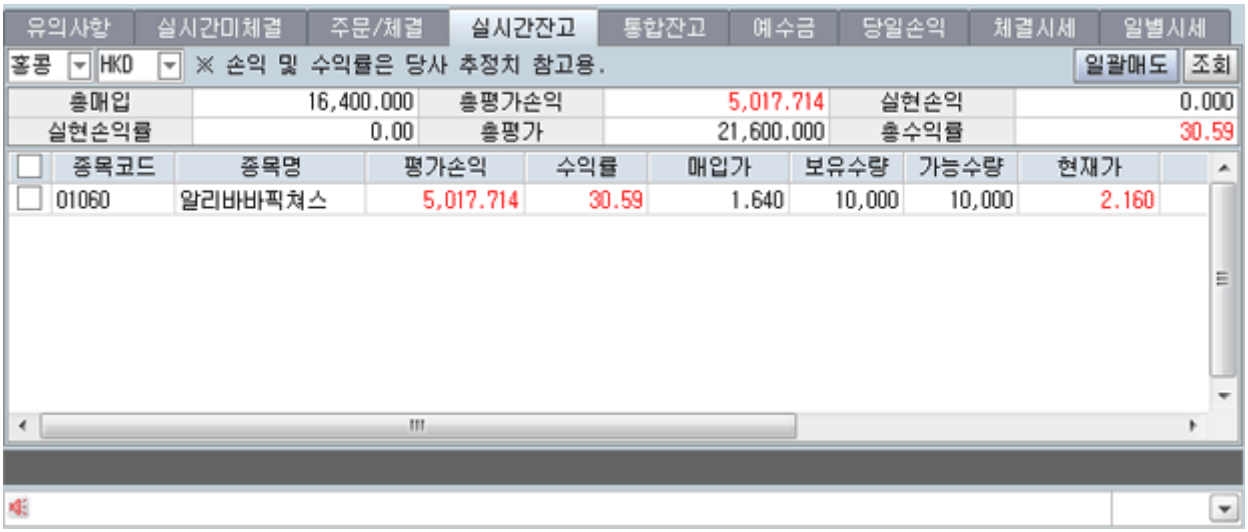

› 조회 시 보유하고 있는 종목의 실시간 잔고와 수익률 등을 확인할 수 있습니다.
※ 단, 손익 및 수익률은 추정치로 고객 참고용만 제공되고 있습니다.

› [일괄매도] 기능: 보유한 종목에서 원하는 종목을 복수 선정하여 한 화면에서 매도수량과 주문가 지정 가능.
매도 주문 시, 현재가 및 매수/매도 1~10호가까지 설정 가능

COPYRIGHT KOREA INVESTMENT & SECURITIES CO.LTD.ALL RIGHTS RESERVED.

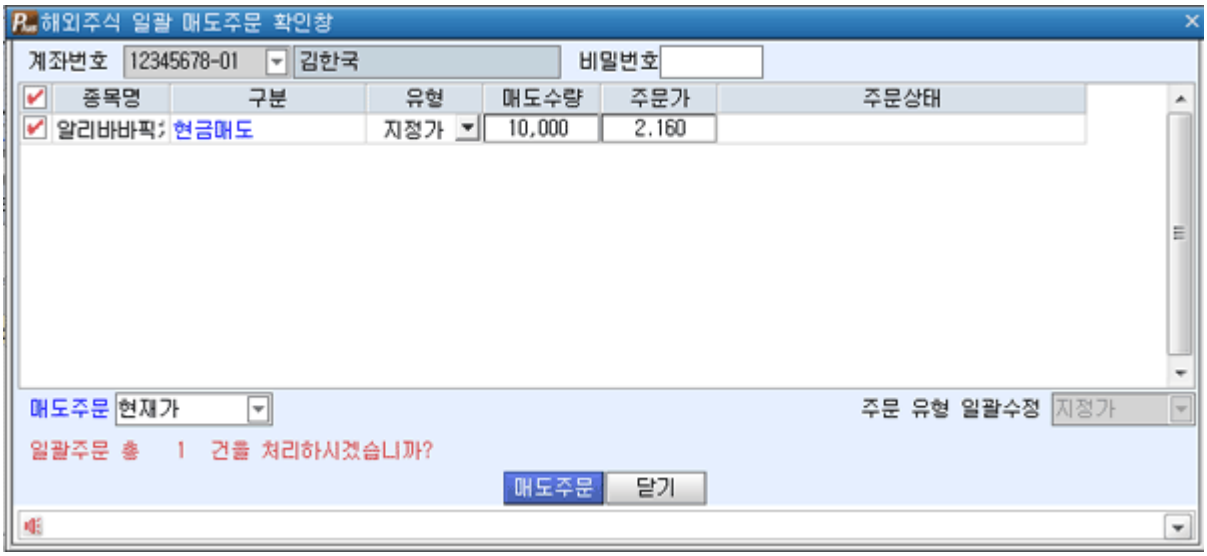

5 통합잔고



국가	종목명	보유량	매도가능	매입가	현재가	평가손익	수익률	결제잔고
홍콩	[3968]CM BANK	566	566	17.652	15.440	-1,251.840	-12.53	566
중화인민	[200002]CHINA VA	500	500	2.39	9.50	3,556.87	298.11	500
중화인민	[200022]SHENZHEN	500	500	20.15	9.27	-5,440.00	-54.00	500
중화인민	[200039]CHINA IN	500	500	20.90	9.88	-5,510.00	-52.73	500
중화인민	[200625]CHONGQIN	900	900	1.88	2.87	895.50	53.07	900
중화인민	[200869]SHENZHEN	500	500	46.99	45.97	-509.89	-2.17	500
미국	[AAPL US] APPLE	100,290	100,290	6.8527	648.1100	311,692.9865	9,357.71	100,000

› 조회 시 보유하고 있는 모든 해외주식을 확인할 수 있습니다.

› 국가별로 선택하여 조회도 가능합니다.

6 예수금

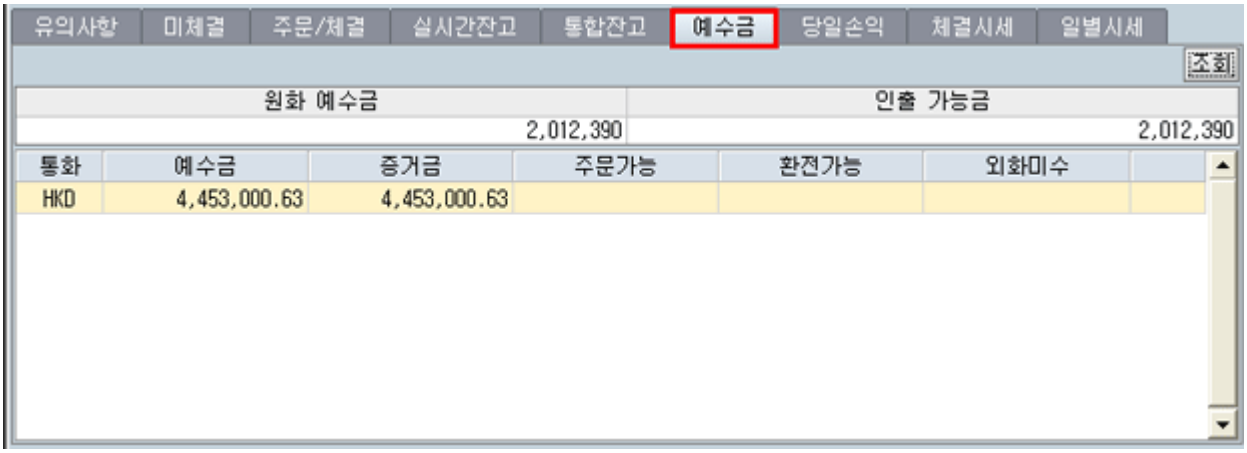

› 조회 시 보유하고 있는 예수금을 확인할 수 있습니다.

COPYRIGHT KOREA INVESTMENT & SECURITIES CO.LTD.ALL RIGHTS RESERVED.

7 당일손익

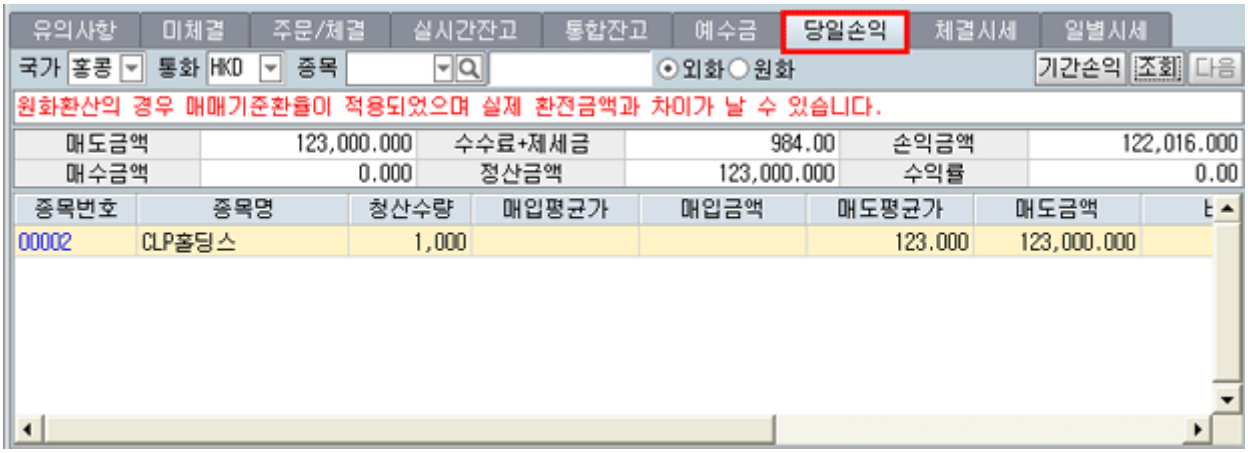

› 조회 시 당일의 손익을 확인할 수 있습니다.

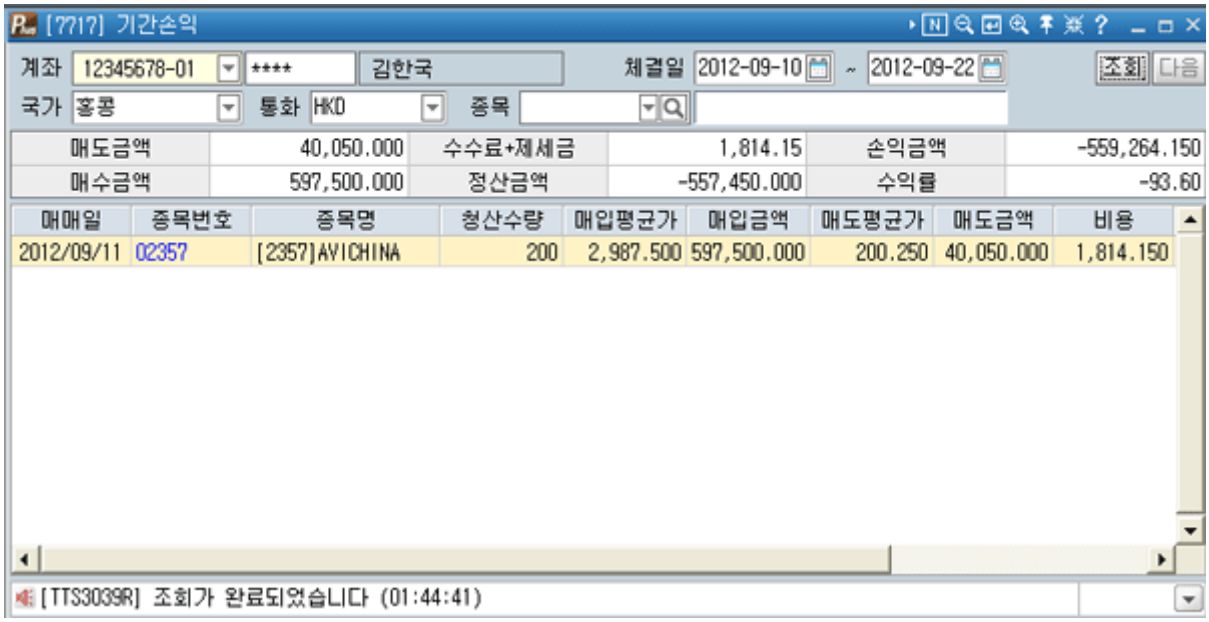

› 기간손익 버튼 클릭 시 "[7717]기간손익" 화면이 팝업 되어 기간별로 손익조회를 할 수 있습니다.

8 체결시세



› 원하는 종목의 체결시세를 시간별로 확인할 수 있습니다.

COPYRIGHT KOREA INVESTMENT & SECURITIES CO.LTD.ALL RIGHTS RESERVED.

9 일별시세



일자	종가	전일대비	등락률(%)	거래량
2012/09/20	697.1700	▼ 4.9300	-0.70	7,640,223
2012/09/19	702.1000	▲ 0.1900	0.03	11,673,572
2012/09/18	701.9100	▲ 2.1290	0.30	13,339,381
2012/09/17	699.7810	▲ 8.5010	1.23	14,215,357
2012/09/14	691.2800	▲ 8.3000	1.22	21,445,473
2012/09/13	682.9800	▲ 13.1900	1.97	21,369,947
2012/09/12	669.7900	▲ 9.2000	1.39	25,436,356
2012/09/11	660.5900	▼ 2.1500	-0.32	17,997,836
2012/09/10	662.7400	▼ 17.7000	-2.60	17,428,414
2012/09/07	680.4400	▲ 4.1700	0.62	11,773,735
2012/09/06	676.2700	▲ 6.0400	0.90	13,977,952

› 원하는 종목의 종가를 일별로 확인할 수 있습니다.

COPYRIGHT KOREA INVESTMENT & SECURITIES CO.LTD.ALL RIGHTS RESERVED.

해외주식미니주문 [7603]

1. 화면개요

- 해외주식 매도/매수/정정 및 취소 주문을 실행시킬 수 있는 미니 주문 화면으로 사용 목적과 취향에 따라 1단, 2단, 3단으로 구성하여 사용할 수 있습니다.
  여러 화면을 동시에 띄워놓고 바로 주문과 연계해서 사용할 수 있습니다.

2. 화면설명

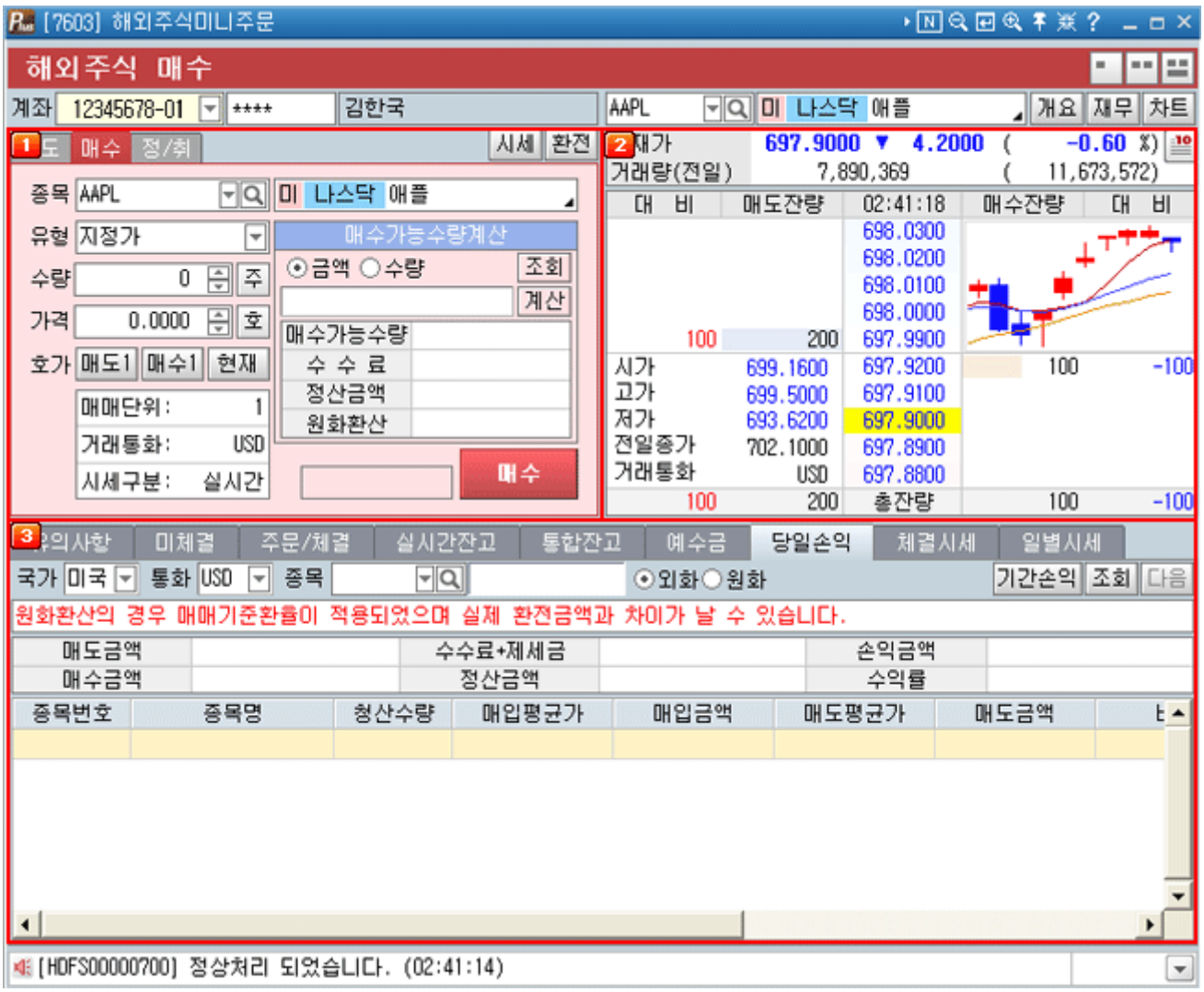

1 주문 입력 창

1 매수

- 계좌 비밀번호, 종목코드, 매수수량, 매수가격을 입력한 후 **매수** 버튼을 클릭하여 주문을 실행합니다.
- 매수 가능 수량 조회
- "계산" 버튼을 클릭하면 자동으로 매수 가능 수량이 조회됩니다.
- 수량을 클릭하면 주문 입력 창의 수량으로 입력됩니다.

COPYRIGHT KOREA INVESTMENT & SECURITIES CO.LTD.ALL RIGHTS RESERVED.

② 매도

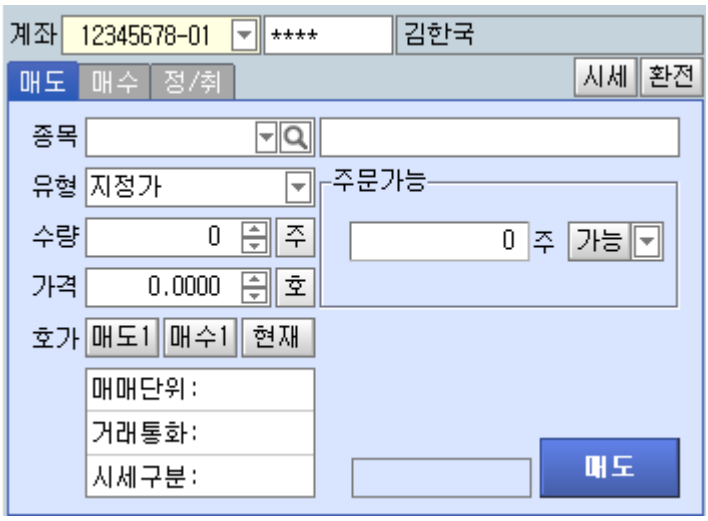

› 계좌 비밀번호, 종목코드, 매도수량, 매도가격을 입력한 후 **매도** 버튼을 클릭하여 주문을 실행합니다.

› 매도 가능 수량 조회

› 아래의 그림과 같이 스크롤바를 이용하여 가능량 조절가능 ex) 90 -> 주문가능의 90%



③ 정정 및 취소

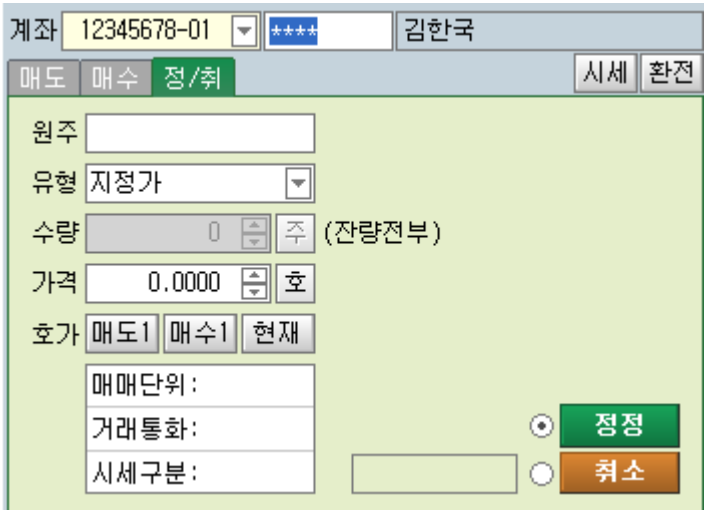

› 계좌 비밀번호, 원주번호("미체결"에서 주문 더블클릭 시 자동입력), 정정가격을 입력한 후 **정정** 버튼을 클릭하여 정정합니다.

› 계좌 비밀번호, 원주번호("미체결"에서 주문 더블클릭 시 자동입력)를 입력한 후 **취소** 버튼을 클릭하여 취소합니다.

※ 단, 정정 및 취소의 경우 "잔량전부"만 가능합니다.

COPYRIGHT KOREA INVESTMENT & SECURITIES CO.LTD.ALL RIGHTS RESERVED.

4 시세신청

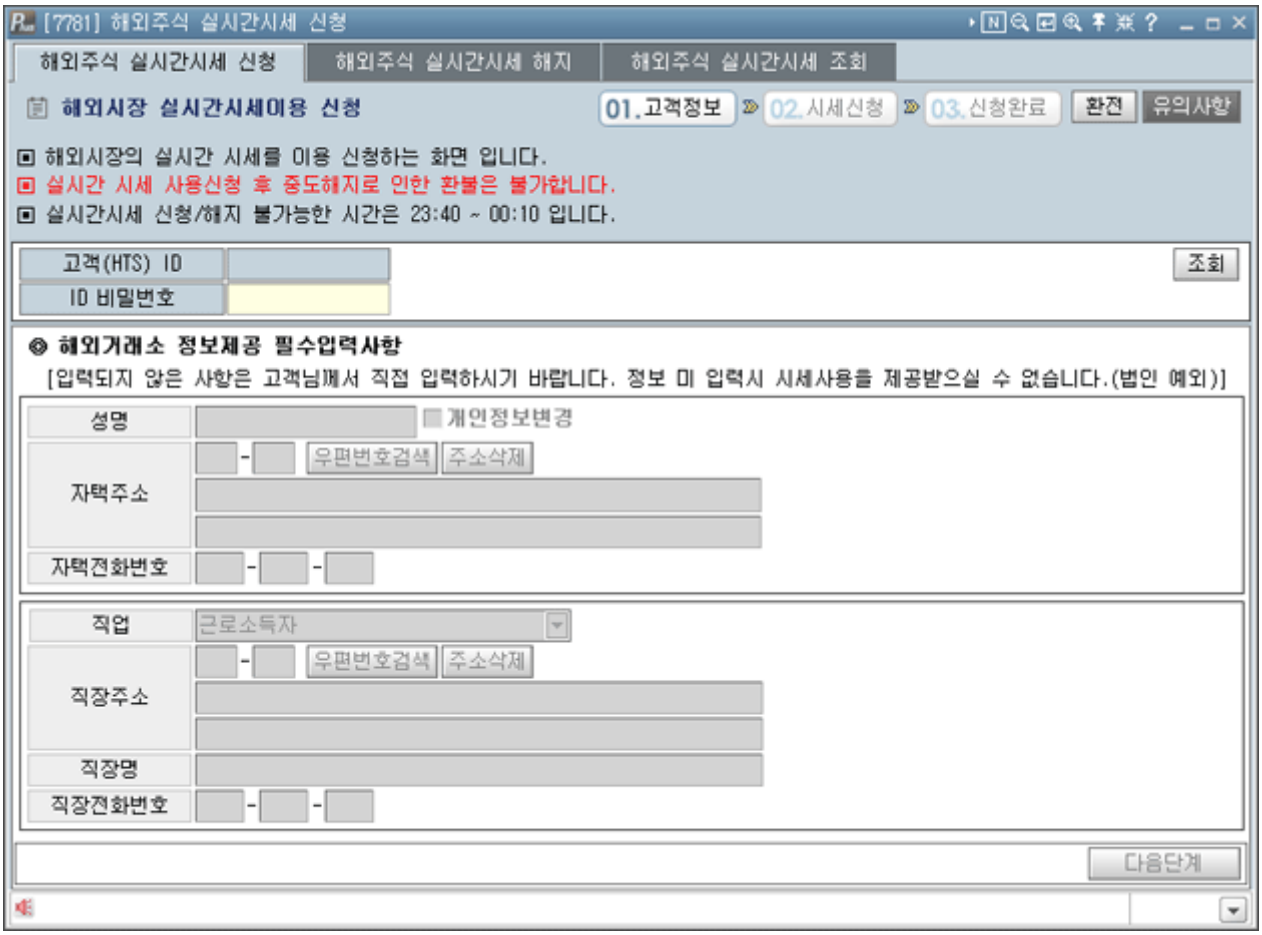

› 시세 버튼 클릭 시 "[7781] 해외주식실시간시세신청" 화면이 팝업되어 실시간시세를 신청할 수 있습니다.

COPYRIGHT KOREA INVESTMENT & SECURITIES CO.LTD.ALL RIGHTS RESERVED.

5 환전신청

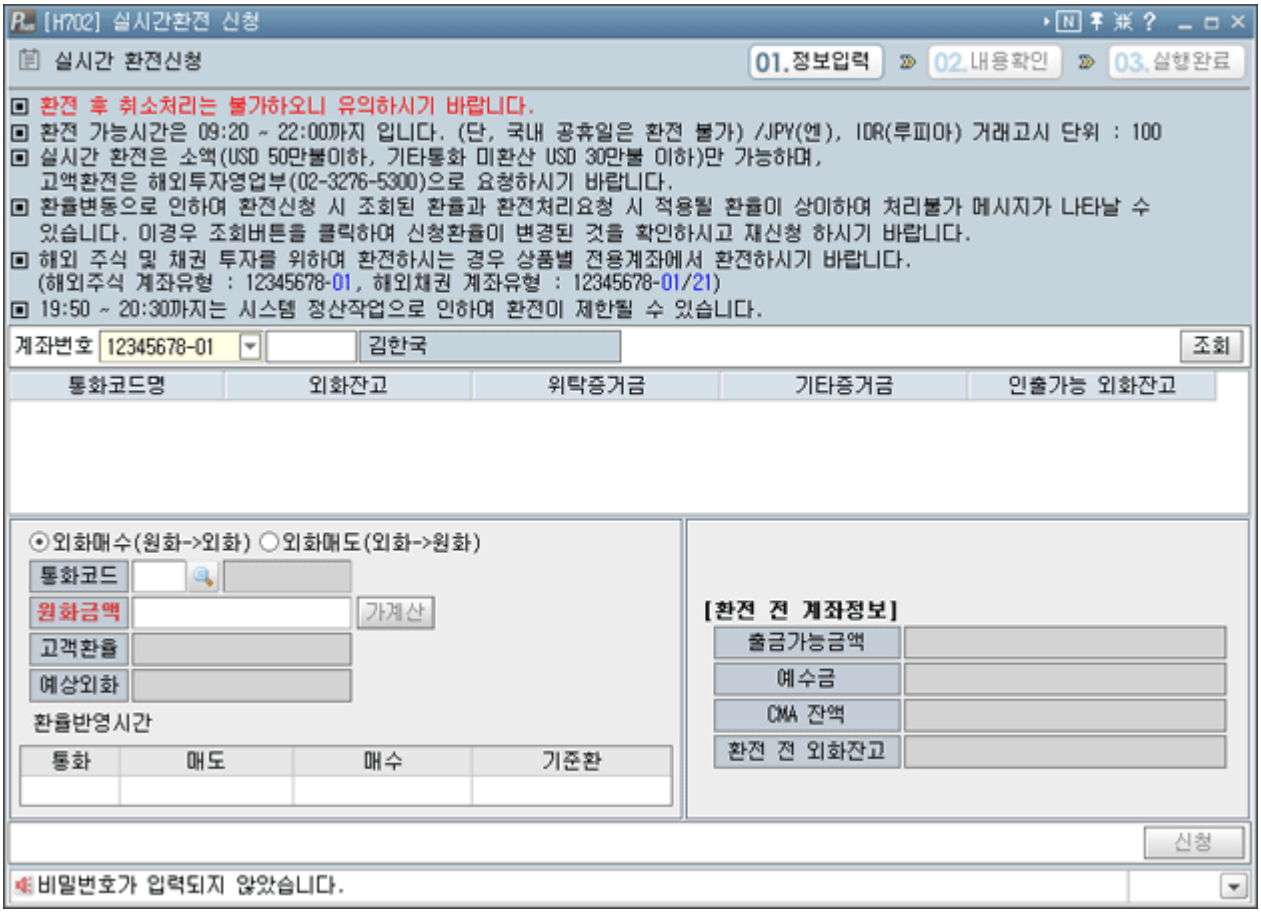

› 환전 버튼 클릭 시 "[H702] 실시간환전신청" 화면이 팝업되어 환전신청을 신청할 수 있습니다.

2 시세조회 창

1 종목의 현재가 및 호가 정보가 제공됩니다.

2 호가를 마우스로 클릭하면 주문 입력 창의 주문가격으로 입력됩니다.

3 투자정보 조회영역

1 유의사항
국가별 거래시장의 특이사항 및 주의사항을 확인할 수 있습니다.

2 미체결

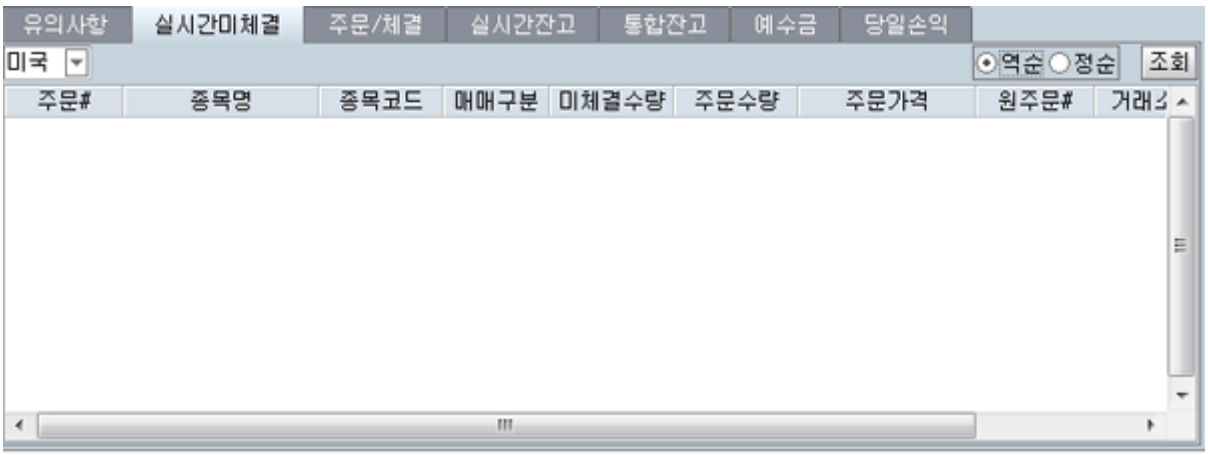

COPYRIGHT KOREA INVESTMENT & SECURITIES CO.LTD.ALL RIGHTS RESERVED.

› 조회 시 주문하였지만 체결되지 않은 미체결 내역을 확인합니다.

› 주문을 더블클릭 시 정정 및 취소 화면으로 이동하면서 원주번호가 자동으로 입력됩니다.

③ 주문/체결



주문#	종목명	종목코드	매매구분	체결수량	체결가격	주문수량	주문가격	미체결수량
0030000602	[AAPL US] APPLE IN	AAPL	매도			100	1.0000	
0030000601	[AAPL US] APPLE IN	AAPL	매도			100	1.0000	
0030000600	[AAPL US] APPLE IN	AAPL	매도	100	900.0000	200	900.0000	100
0030000599	[AAPL US] APPLE IN	AAPL	매도	300	1,000.0000	500	1,000.0000	
0030000598	[AAPL US] APPLE IN	AAPL	매도	100	800.0000	100	800.0000	
0030000597	[AAPL US] APPLE IN	AAPL	매도	10	1,000.0000	10	1,000.0000	
0030000596	[AAPL US] APPLE IN	AAPL	매도			10	10.0000	
0030000595	[AAPL US] APPLE IN	AAPL	매수			411	0.0010	

› 일자별로 주문 및 체결내역을 확인할 수 있습니다.

④ 실시간잔고



총매입	27,482.5000	총평가손익	-4,796.8365	실현손익	0.0000
실현손익률	0.00	총평가	22,826.9500	총수익률	-17.45

종목코드	종목명	평가손익	수익률	매입가	보유수량	가능수량	현재가
CPG	Crescent Point En	-3,774.6507	-47.98	26.2200	300	300	13.7500
DIS	Disney (Walt) Co.	981.7708	16.18	94.7725	64	64	110.6900
FDX	FedEx Corp	-615.2736	-12.81	177.8304	27	27	155.9800
HEDJ	WisdomTree Europe	-223.9759	-4.36	61.0400	84	84	58.7100
SCO	ProShares UltraSh	-185.6809	-10.38	94.1200	19	19	84.8500
UPRO	ProShares UltraPr	-979.0262	-53.38	131.0000	14	14	61.6100

› 조회 시 보유하고 있는 종목의 실시간 잔고와 수익률 등을 확인할 수 있습니다.

※ 단, 손익 및 수익률은 추정치로 고객 참고용만 제공되고 있습니다.

⑤ 통합잔고



국가	종목명	보유량	매도가능	매입가	현재가	평가손익	수익률	결제잔고
홍콩	[3968]CM BANK	566	566	17.652	15.440	-1,251.840	-12.53	566
중화인민	[200002]CHINA VA	500	500	2.39	9.50	3,556.87	298.11	500
중화인민	[200022]SHENZHEN	500	500	20.15	9.27	-5,440.00	-54.00	500
중화인민	[200039]CHINA IN	500	500	20.90	9.88	-5,510.00	-52.73	500
중화인민	[200625]CHONGQIN	900	900	1.88	2.87	895.50	53.07	900
중화인민	[200869]SHENZHEN	500	500	46.99	45.97	-509.89	-2.17	500
미국	[AAPL US] APPLE	100,290	100,290	6.8527	648.1100	311,692.9865	9,357.71	100,000

› 조회 시 보유하고 있는 모든 해외주식을 확인할 수 있습니다.

› 국가별로 선택하여 조회도 가능합니다.

COPYRIGHT KOREA INVESTMENT & SECURITIES CO.LTD.ALL RIGHTS RESERVED.

⑥ 예수금

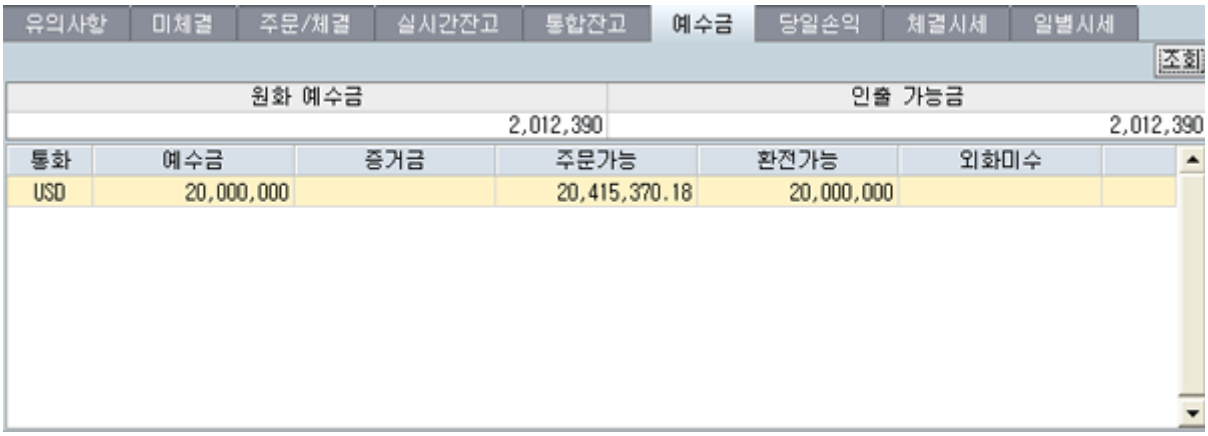

› 조회 시 보유하고 있는 예수금을 확인할 수 있습니다.

⑦ 당일손익

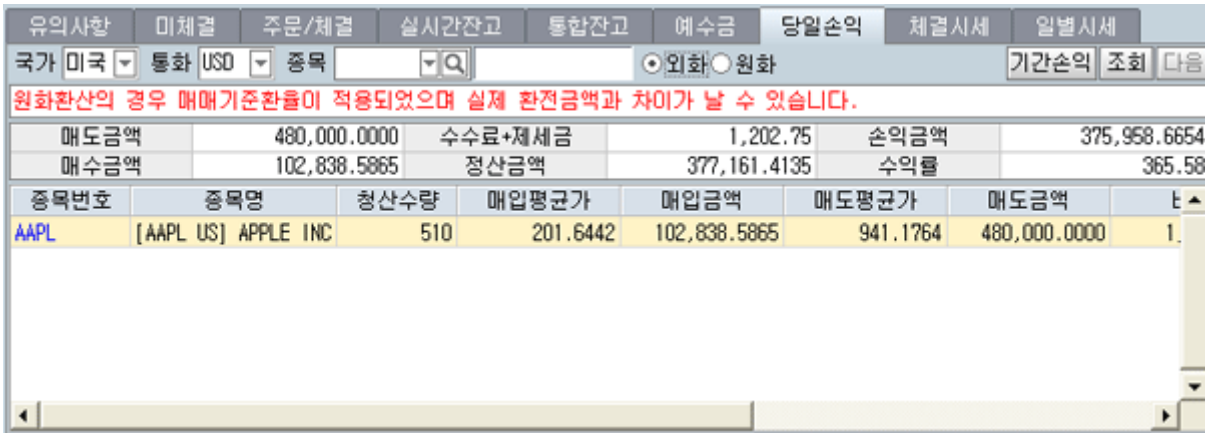

› 조회 시 당일의 손익을 확인할 수 있습니다.

› 기간손익 버튼 클릭 시 "[7717]기간손익" 화면이 팝업되어 기간별로 손익조회를 할 수 있습니다.



COPYRIGHT KOREA INVESTMENT & SECURITIES CO.LTD.ALL RIGHTS RESERVED.

8 체결시세



시간	체결가	전일대비	체결량
02:27:21	696.9500	▼ 5.1500	200
02:27:21	696.9700	▼ 5.1300	100
02:27:19	696.9900	▼ 5.1100	100
02:27:19	696.9800	▼ 5.1200	100
02:27:19	696.9800	▼ 5.1200	100
02:27:18	696.9850	▼ 5.1150	100
02:27:18	696.8900	▼ 5.2100	100
02:27:18	696.8900	▼ 5.2100	100
02:27:18	696.9700	▼ 5.1300	200
02:27:18	696.9600	▼ 5.1400	148
02:27:18	696.9500	▼ 5.1500	100

› 원하는 종목의 체결시세를 시간별로 확인할 수 있습니다.

9 일별시세



일자	종가	전일대비	등락률(%)	거래량
2012/09/20	697.1700	▼ 4.9300	-0.70	7,640,223
2012/09/19	702.1000	▲ 0.1900	0.03	11,673,572
2012/09/18	701.9100	▲ 2.1290	0.30	13,339,381
2012/09/17	699.7810	▲ 8.5010	1.23	14,215,357
2012/09/14	691.2800	▲ 8.3000	1.22	21,445,473
2012/09/13	682.9800	▲ 13.1900	1.97	21,369,947
2012/09/12	669.7900	▲ 9.2000	1.39	25,436,356
2012/09/11	660.5900	▼ 2.1500	-0.32	17,997,836
2012/09/10	662.7400	▼ 17.7000	-2.60	17,428,414
2012/09/07	680.4400	▲ 4.1700	0.62	11,773,735
2012/09/06	676.2700	▲ 6.0400	0.90	13,977,952

› 원하는 종목의 종가를 일별로 확인할 수 있습니다.

COPYRIGHT KOREA INVESTMENT & SECURITIES CO.LTD.ALL RIGHTS RESERVED.

› 미니 주문 화면구성 선택

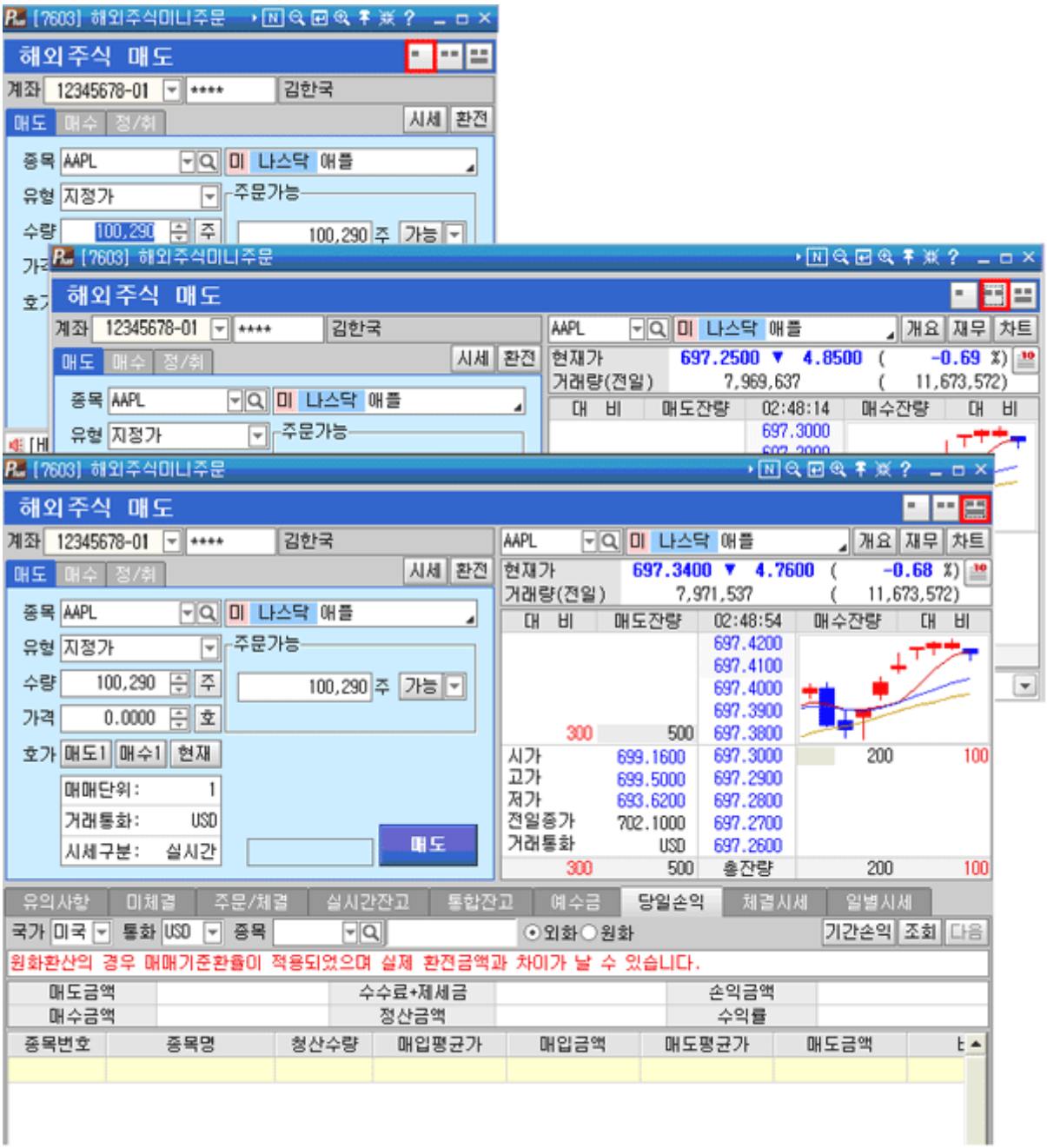

COPYRIGHT KOREA INVESTMENT & SECURITIES CO.,LTD.ALL RIGHTS RESERVED.

ETF종합주문 [7613]

1. 화면개요

- 국가별로 해외ETF의 검색 및 매도/매수/정정 및 취소 주문을 실행시킬 수 있습니다.

2. 화면설명

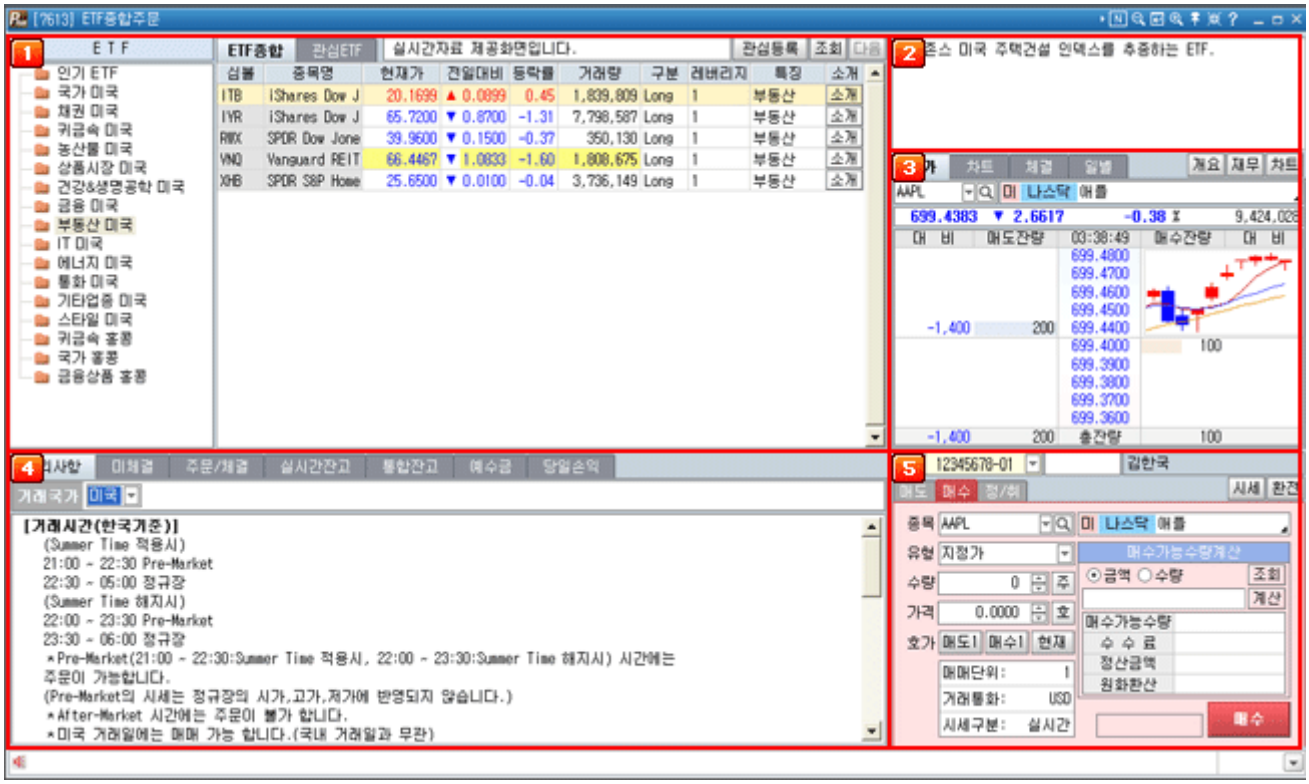

1 ETF 검색 창

1 ETF종합



› 간편하게 테마별로 ETF를 검색할 수 있습니다.

COPYRIGHT KOREA INVESTMENT & SECURITIES CO.LTD.ALL RIGHTS RESERVED.

② 관심등록

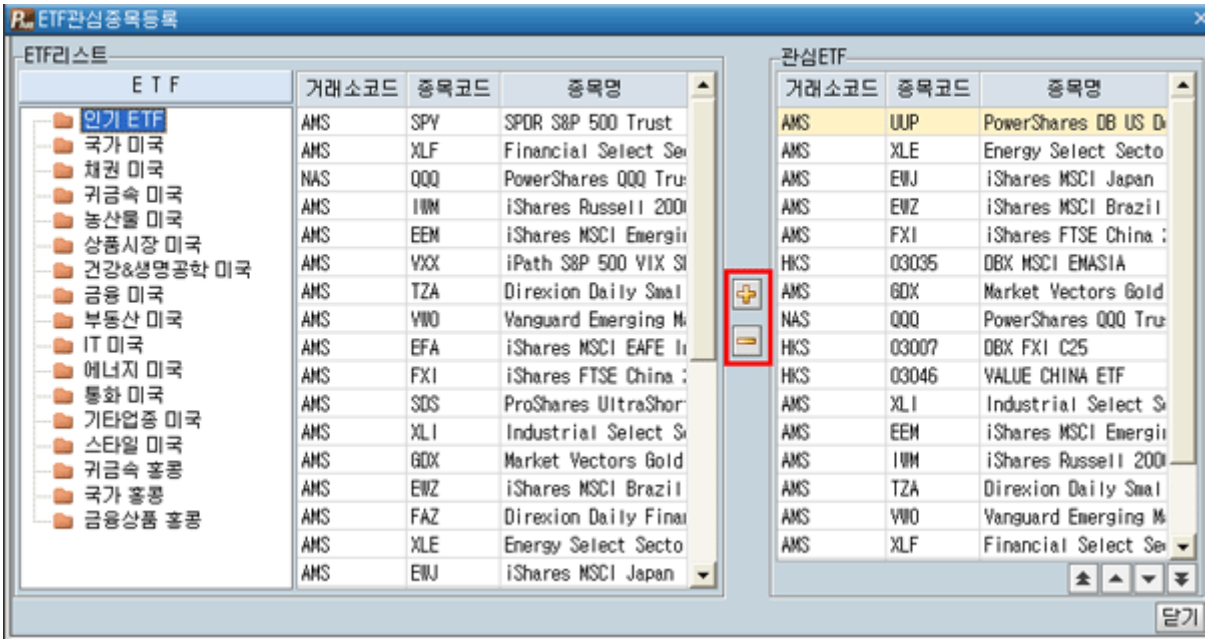

› **관심등록** 버튼 클릭 시 "ETF관심종목등록" 화면이 팝업 되어 원하는 ETF종목을 관심ETF에 추가 및 삭제할 수 있습니다.

③ 관심ETF



› 관심ETF로 등록된 ETF의 목록을 확인할 수 있습니다.

2 종목 소개 창

› 클릭한 ETF종목에 대한 소개입니다.

3 시세조회 창

COPYRIGHT KOREA INVESTMENT & SECURITIES CO.LTD.ALL RIGHTS RESERVED.

① 호가



› 종목의 현재가 및 호가 정보가 제공됩니다.

› 호가를 마우스로 클릭하면 주문 입력 창의 주문가격으로 입력됩니다.

② 차트



› 원하는 종목의 차트를 Tick, 1분, 3분, 5분, 10분별로 확인할 수 있습니다.

COPYRIGHT KOREA INVESTMENT & SECURITIES CO.LTD.ALL RIGHTS RESERVED.

③ 체결



호가 | 차트 | 체결 | 일별 | 개요 | 재무 | 차트

시간	체결가	전일대비	체결량
03:07:32	697.6300	▼ 4.4700	100
03:07:32	697.6300	▼ 4.4700	100
03:07:31	697.6400	▼ 4.4600	636
03:07:31	697.6400	▼ 4.4600	100
03:07:30	697.6400	▼ 4.4600	100
03:07:30	697.6300	▼ 4.4700	100
03:07:30	697.6300	▼ 4.4700	100
03:07:27	697.5901	▼ 4.5099	100
03:07:26	697.6200	▼ 4.4800	100
03:07:25	697.6150	▼ 4.4850	200
03:07:25	697.6040	▼ 4.4960	100
03:07:24	697.6150	▼ 4.4850	200

› 원하는 종목의 체결가를 시간별로 확인할 수 있습니다.

④ 일별



호가 | 차트 | 체결 | 일별 | 개요 | 재무 | 차트

일자	종가	전일대비	등락률(%)	거래량
2012/09/20	697.5400	▼ 4.5600	-0.65	8,673,002
2012/09/19	702.1000	▲ 0.1900	0.03	11,673,572
2012/09/18	701.9100	▲ 2.1290	0.30	13,339,381
2012/09/17	699.7810	▲ 8.5010	1.23	14,215,357
2012/09/14	691.2800	▲ 8.3000	1.22	21,445,473
2012/09/13	682.9800	▲ 13.1900	1.97	21,369,947
2012/09/12	669.7900	▲ 9.2000	1.39	25,436,356
2012/09/11	660.5900	▼ 2.1500	-0.32	17,997,836
2012/09/10	662.7400	▼ 17.7000	-2.60	17,428,414
2012/09/07	680.4400	▲ 4.1700	0.62	11,773,735
2012/09/06	676.2700	▲ 6.0400	0.90	13,977,952
2012/09/05	670.2300	▼ 4.7400	-0.70	12,012,925

› 원하는 종목의 종가를 일별로 확인할 수 있습니다.

COPYRIGHT KOREA INVESTMENT & SECURITIES CO.LTD.ALL RIGHTS RESERVED.

개요

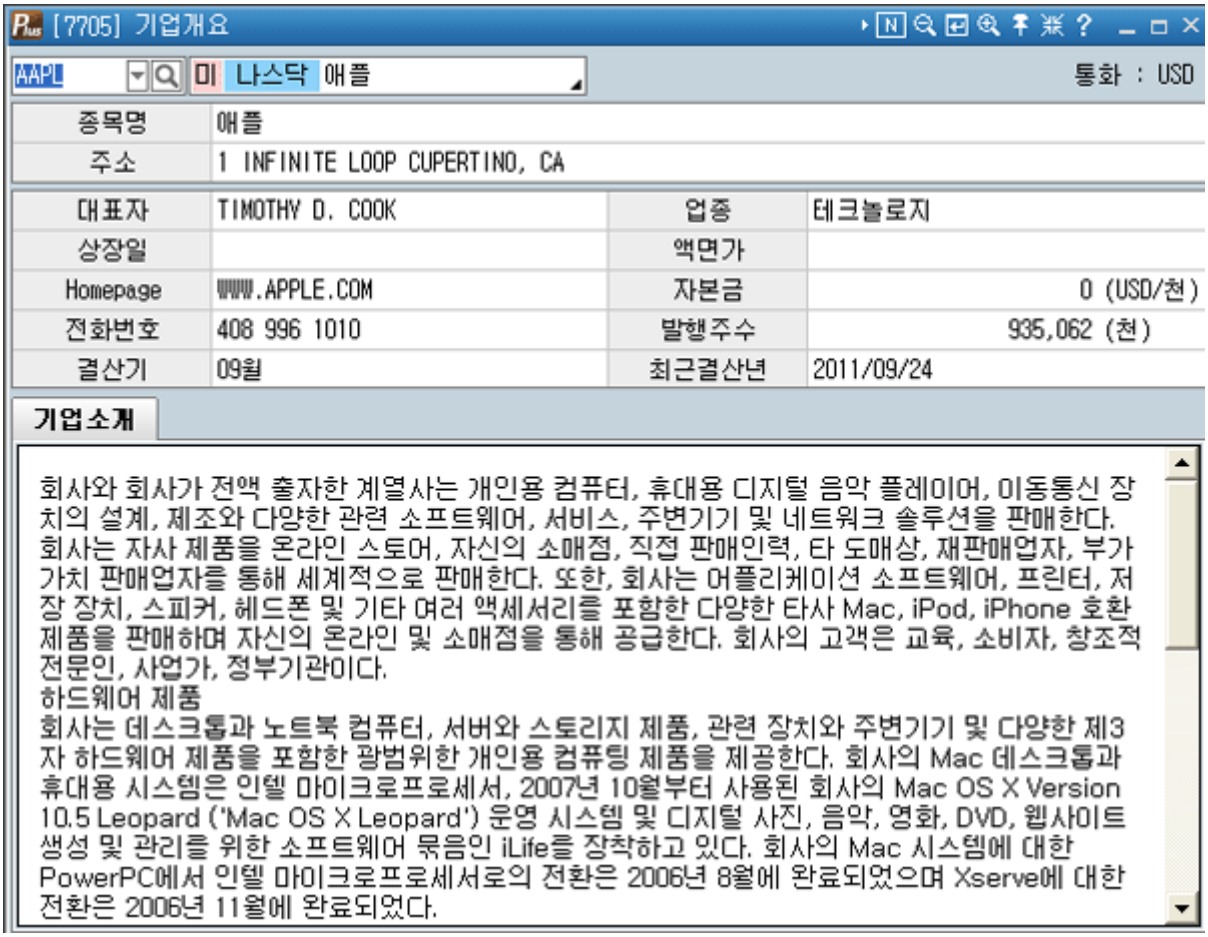

› 개요 버튼 클릭 시 "[7705] 기업개요" 화면이 팝업되어 원하는 기업의 간단한 정보를 확인할 수 있습니다.

COPYRIGHT KOREA INVESTMENT & SECURITIES CO.LTD.ALL RIGHTS RESERVED.

⑥ 재무



항목	2011/09/24	2010/09/25	2009/09/26	2008/09/27	2007/09/30
총자산	116,371	75,183	53,851	39,572	25,347
유동자산	44,988	41,678	36,265	34,690	21,956
현금및등가물	9,815	11,261	5,263	11,875	9,352
단기투자	16,137	14,359	18,201	12,615	6,034
외상매출금	5,369	5,510	3,361	2,422	1,637
재고품	776	1,051	455	509	346
선지급금	0	0	0	0	0
기타당좌자산	12,891	9,497	8,985	7,269	4,587
장기투자	11,768	7,234	4,667	3,747	2,841
자산및설비	0	0	0	0	0
순재평가/PPE결손금	0	0	0	0	0
감가충담금	7,777	4,768	2,954	2,455	1,832
순자산및설비	896	741	206	207	38
영업권	3,536	342	247	285	299
기타무형자산	4,432	1,083	453	492	337
영업권및무형자산	0	0	0	0	0
임대및투자자산	55,618	25,391	10,528	0	0
기타장기투자	3,556	2,263	3,651	1,935	1,222
총부채	39,756	27,392	26,019	18,542	10,815
총유동부채	27,970	20,722	19,282	14,092	9,299

재무 -> 재무종합 재무제표 버튼 클릭 시 "[7707]재무종합" 화면이 팝업 되어 대차대조표, 손익계산서, 현금흐름표, 재무비율 등을 확인할 수 있습니다.

COPYRIGHT KOREA INVESTMENT & SECURITIES CO.LTD.ALL RIGHTS RESERVED.

[7706] 재무제표

AAPL 미 나스닥 애플 통화 : USD (단위 : 백만, %)

항목		2011/09/24	2010/09/25	2009/09/26	2008/09/27	2007/09/30
재무제표(손익)	매출액	108,249	65,225	36,537	32,479	24,006
	영업이익	45,632	26,711	13,843	11,618	8,471
	단기순이익	25,922	14,013	5,704	4,834	3,496
재무제표(대차)	자산총계	116,371	75,183	53,851	39,572	25,347
	부채총계	39,756	27,392	26,019	18,542	10,815
	자본총계	76,615	47,791	27,832	21,030	14,532
수익성분석	매출액영업이익률	7.02	8.46	11.36	11.58	12.34
	매출액순이익률	23.95	21.48	15.61	14.88	14.56
	매출액증가율	65.96	78.52	12.49	35.3	24.29
	총자산성장률	54.78	39.61	36.08	56.12	47.32
	순매출성장률	65.96	78.52	12.49	35.3	24.29
	유동자산성장률	7.94	14.93	4.54	58.0	51.33
	순이익성장률	84.99	145.67	18.0	38.27	75.77
	부채비율	0.0	0.0	0.0	0.0	0.0
	유동비율	1.61	2.01	1.88	2.46	2.36
	자본금비율	-	-	-	-	-
주요재무비율	ROE	41.67	37.06	23.35	27.19	28.52
	ROGA	272.83	235.49	135.58	146.75	142.23

› 재무 -> 재무종합 / 재무제표 버튼 클릭 시 "[7706]재무제표" 화면이 팝업 되어 재무제표를 확인할 수 있습니다.

4 투자정보 조회영역

1 유의사항

국가별 거래시장의 특이사항 및 주의사항을 확인할 수 있습니다.

2 미체결

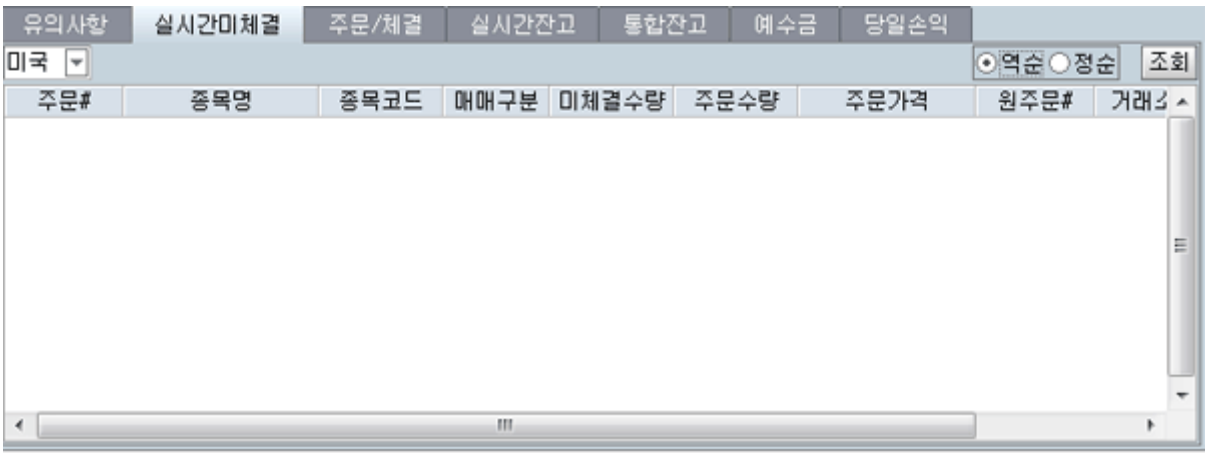

› 조회 시 주문하였지만 체결되지 않은 미체결 내역을 확인합니다.

› 주문을 더블클릭 시 정정 및 취소 화면으로 이동하면서 원주번호가 자동으로 입력됩니다.

COPYRIGHT KOREA INVESTMENT & SECURITIES CO.LTD.ALL RIGHTS RESERVED.

③ 주문/체결



주문#	종목명	종목코드	매매구분	체결수량	체결가격	주문수량	주문가격	미체결수량
0030000602	[AAPL US] APPLE IN	AAPL	매도			100	1.0000	
0030000601	[AAPL US] APPLE IN	AAPL	매도			100	1.0000	
0030000600	[AAPL US] APPLE IN	AAPL	매도	100	900.0000	200	900.0000	100
0030000599	[AAPL US] APPLE IN	AAPL	매도	300	1,000.0000	500	1,000.0000	
0030000598	[AAPL US] APPLE IN	AAPL	매도	100	800.0000	100	800.0000	
0030000597	[AAPL US] APPLE IN	AAPL	매도	10	1,000.0000	10	1,000.0000	
0030000596	[AAPL US] APPLE IN	AAPL	매도			10	10.0000	
0030000595	[AAPL US] APPLE IN	AAPL	매수			411	0.0010	

› 일자별로 주문 및 체결내역을 확인할 수 있습니다.

④ 실시간잔고



총매입	27,482.5000	총평가손익	-4,796.8365	실현손익	0.0000
실현손익률	0.00	총평가	22,826.9500	총수익률	-17.45

종목코드	종목명	평가손익	수익률	매입가	보유수량	가능수량	현재가
CPG	Crescent Point En	-3,774.6507	-47.98	26.2200	300	300	13.7500
DIS	Disney (Walt) Co.	981.7708	16.18	94.7725	64	64	110.6900
FDX	FedEx Corp	-615.2736	-12.81	177.8304	27	27	155.9800
HEDJ	WisdomTree Europe	-223.9759	-4.36	61.0400	84	84	58.7100
SCO	ProShares UltraSh	-185.6809	-10.38	94.1200	19	19	84.8500
UPRO	ProShares UltraPr	-979.0262	-53.38	131.0000	14	14	61.6100

› 조회 시 보유하고 있는 종목의 실시간 잔고와 수익률 등을 확인할 수 있습니다.
※ 단, 손익 및 수익률은 추정치로 고객 참고용만 제공되고 있습니다.

⑤ 통합잔고

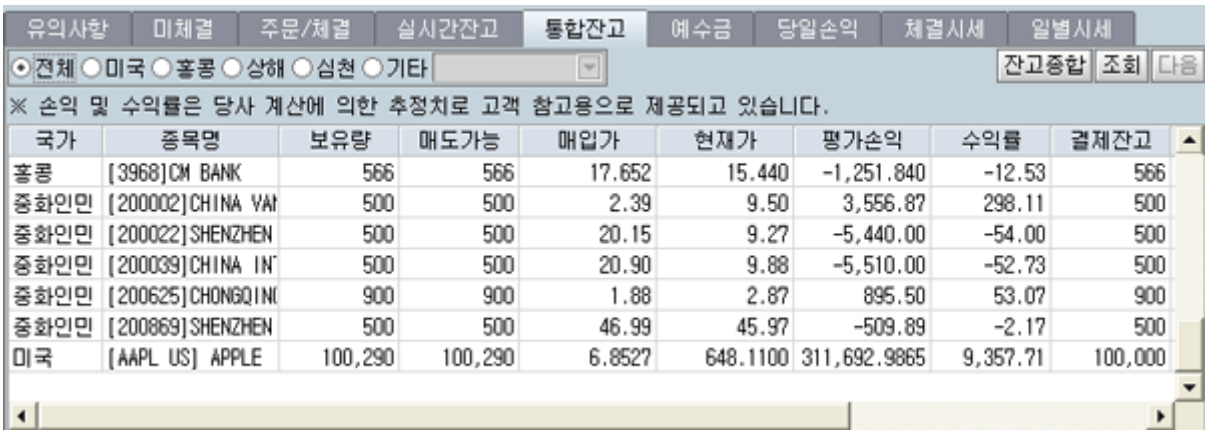

국가	종목명	보유량	매도가능	매입가	현재가	평가손익	수익률	결제잔고
홍콩	[3968]CM BANK	566	566	17.652	15.440	-1,251.840	-12.53	566
중화인민	[200002]CHINA VA	500	500	2.39	9.50	3,556.87	298.11	500
중화인민	[200022]SHENZHEN	500	500	20.15	9.27	-5,440.00	-54.00	500
중화인민	[200039]CHINA IN	500	500	20.90	9.88	-5,510.00	-52.73	500
중화인민	[200625]CHONGQIN	900	900	1.88	2.87	895.50	53.07	900
중화인민	[200869]SHENZHEN	500	500	46.99	45.97	-509.89	-2.17	500
미국	[AAPL US] APPLE	100,290	100,290	6.8527	648.1100	311,692.9865	9,357.71	100,000

› 조회 시 보유하고 있는 모든 해외주식을 확인할 수 있습니다.

› 국가별로 선택하여 조회도 가능합니다.

COPYRIGHT KOREA INVESTMENT & SECURITIES CO.LTD.ALL RIGHTS RESERVED.

⑥ 예수금

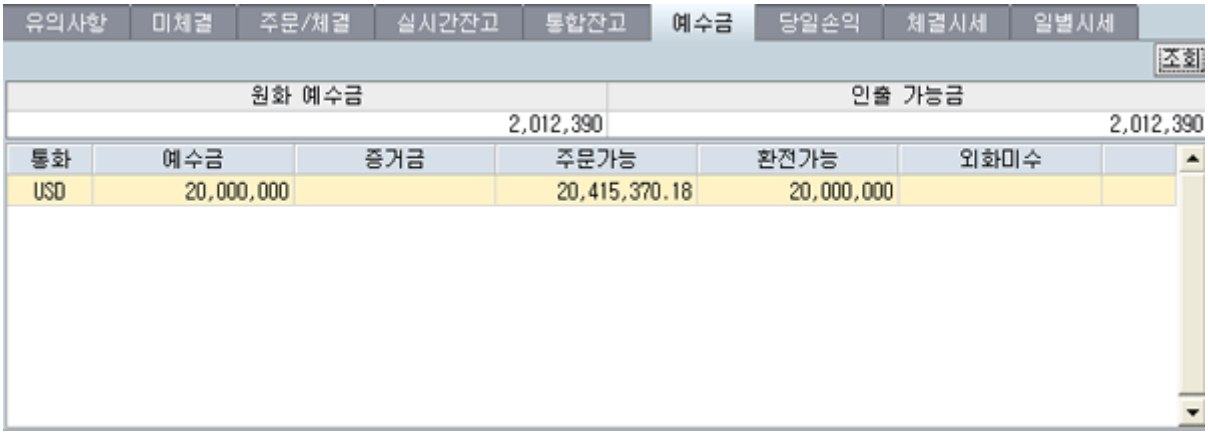

원화 예수금	인출 가능금
2,012,390	2,012,390

통화	예수금	증거금	주문가능	환전가능	외화미수
USD	20,000,000		20,415,370.18	20,000,000	

› 조회 시 보유하고 있는 예수금을 확인할 수 있습니다.

⑦ 당일손익

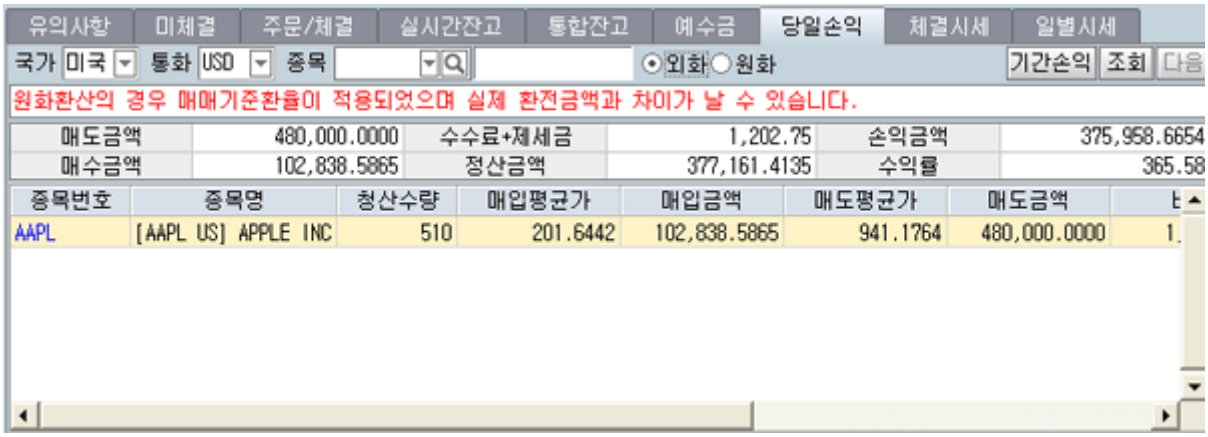

매도금액	480,000.0000	수수료+제세금	1,202.75	손익금액	375,958.6654
매수금액	102,838.5865	정산금액	377,161.4135	수익률	365.58

종목번호	종목명	청산수량	매입평균가	매입금액	매도평균가	매도금액	ㅂ
AAPL	[AAPL US] APPLE INC	510	201.6442	102,838.5865	941.1764	480,000.0000	1

› 조회 시 당일의 손익을 확인할 수 있습니다.

› 기간손익 버튼 클릭 시 "[7717]기간손익" 화면이 팝업되어 기간별로 손익조회를 할 수 있습니다.



매도금액	10,984.5000	수수료+제세금	28.71	손익금액	10,455.7888
매수금액	500.0000	정산금액	10,484.5000	수익률	2,091.15

매매일	종목번호	종목명	청산수량	매입평균가	매입금액	매도평균가	매도금액	비용
2012/09/11	AAPL	[AAPL US] APPLE IN	50	10.0000	500.0000	6.0000	300.0000	2.0000
2012/09/11	GOOG	[GOOG US]GOOGLE IN	11			971.3181	10,684.5000	26.7113

5 주문 입력 창

COPYRIGHT KOREA INVESTMENT & SECURITIES CO.LTD.ALL RIGHTS RESERVED.

1 매수

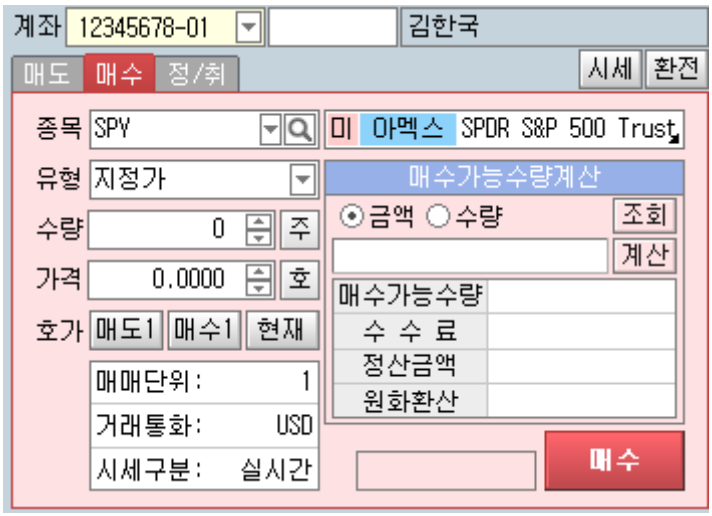

› 계좌 비밀번호, 종목코드, 매수수량, 매수가격을 입력한 후 매수 버튼을 클릭하여 주문을 실행합니다.

› 매수 가능 수량 조회

› "계산" 버튼을 클릭하면 자동으로 매수 가능 수량이 조회됩니다.

› 수량을 클릭하면 주문 입력 창의 수량으로 입력됩니다.

2 매도

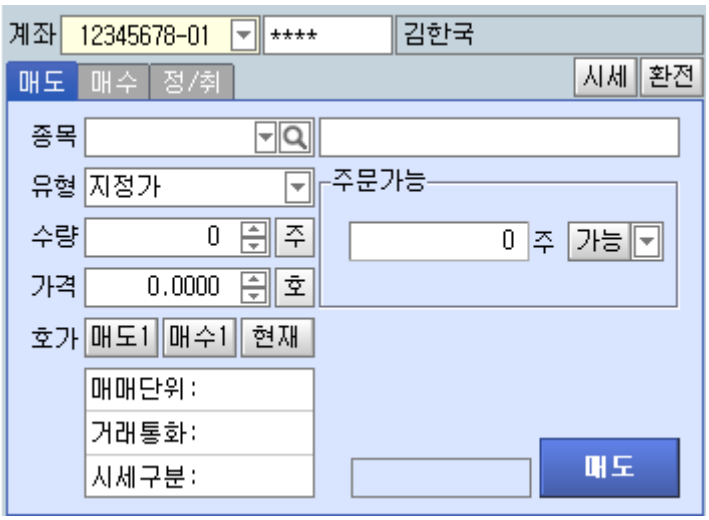

› 계좌 비밀번호, 종목코드, 매도수량, 매도가격을 입력한 후 매도 버튼을 클릭하여 주문을 실행합니다.

› 매도 가능 수량 조회

› 아래의 그림과 같이 스크롤바를 이용하여 가능량 조절가능 ex) 90 -> 주문가능의 90%



COPYRIGHT KOREA INVESTMENT & SECURITIES CO.LTD.ALL RIGHTS RESERVED.

③ 정정 및 취소

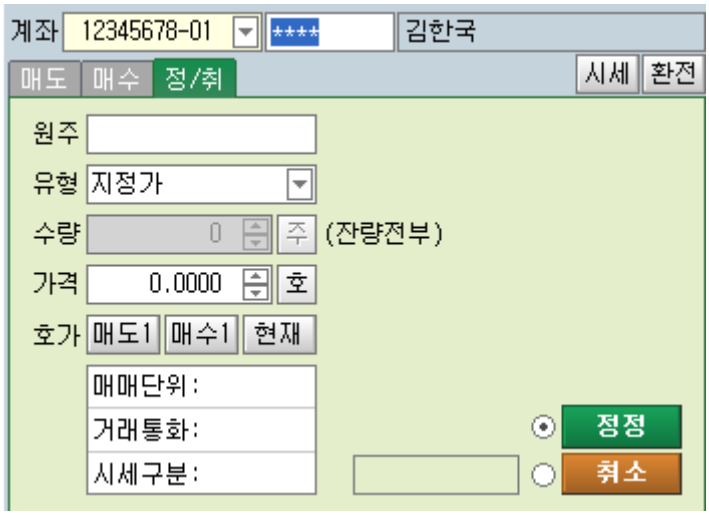

› 계좌 비밀번호, 원주번호("미체결"에서 주문 더블클릭 시 자동입력), 정정가격을 입력한 후 **정정** 버튼을 클릭하여 정정합니다.

› 계좌 비밀번호, 원주번호("미체결"에서 주문 더블클릭 시 자동입력)를 입력한 후 **취소** 버튼을 클릭하여 취소합니다.

※ 단, 정정 및 취소의 경우 "잔량전부"만 가능합니다.

④ 시세신청

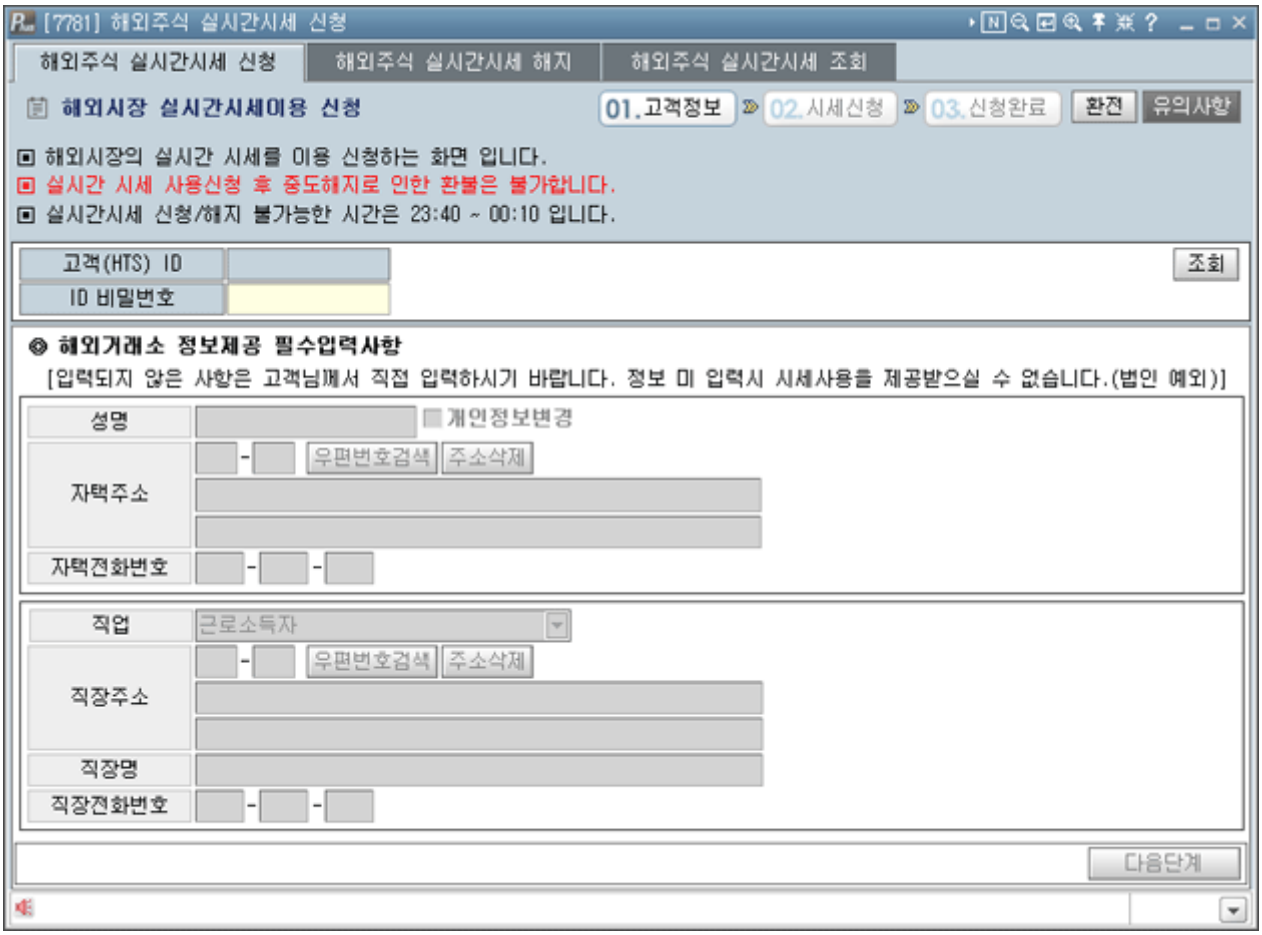

› 시세 버튼 클릭 시 "[7781] 해외주식실시간시세신청" 화면이 팝업되어 실시간시세를 신청할 수 있습니다.

COPYRIGHT KOREA INVESTMENT & SECURITIES CO.LTD.ALL RIGHTS RESERVED.

환전신청

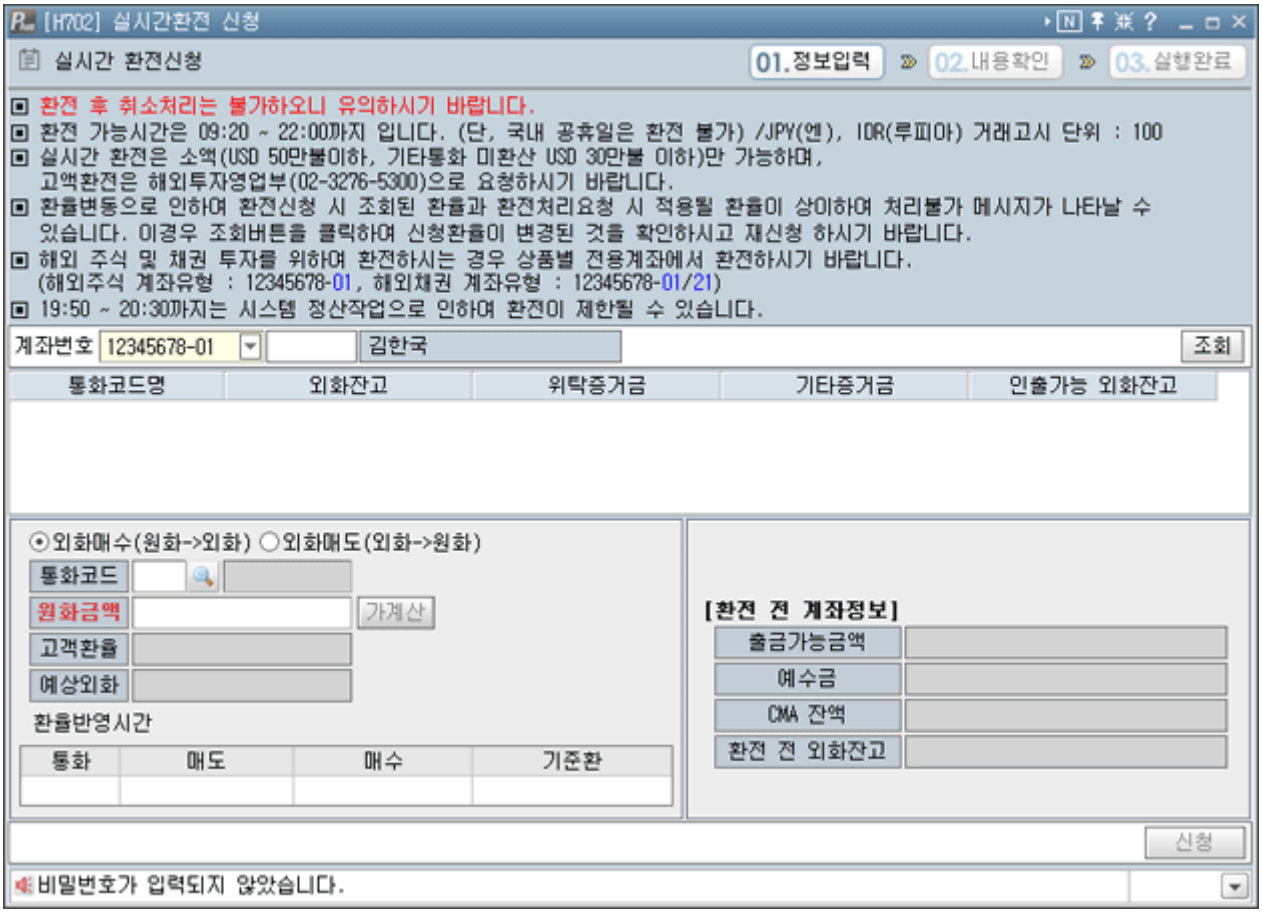

› 환전 버튼 클릭 시 "[H702] 실시간환전신청" 화면이 팝업되어 환전신청을 신청할 수 있습니다.

COPYRIGHT KOREA INVESTMENT & SECURITIES CO.LTD.ALL RIGHTS RESERVED.

글로벌기업 ADR주문 [7614]

1. 화면개요

- 국가별로 상장되어 있는 ADR의 검색 및 매도/매수/정정 및 취소 주문을 실행시킬 수 있습니다.

2. 화면설명

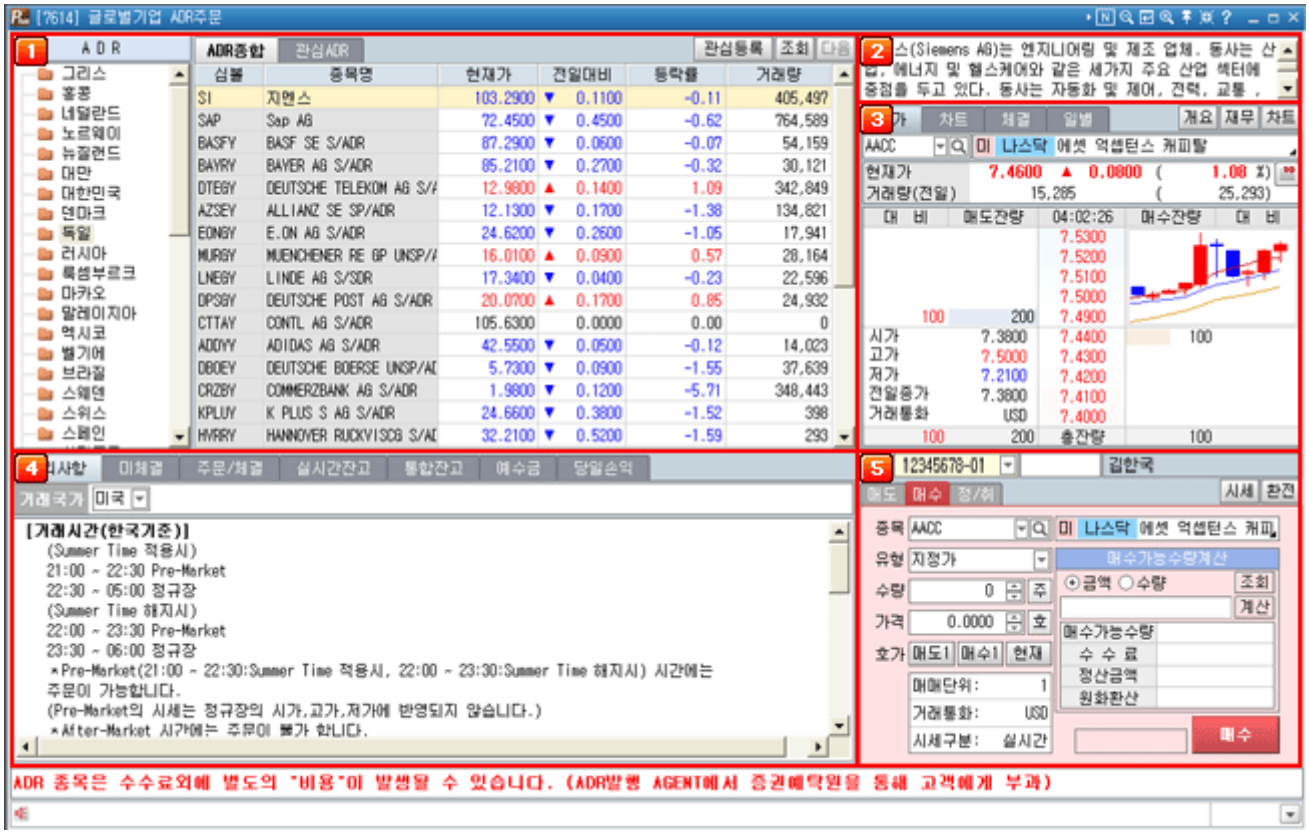

1 ADR 검색 창

1 ADR종합



COPYRIGHT KOREA INVESTMENT & SECURITIES CO.LTD.ALL RIGHTS RESERVED.

› 간편하게 국가별로 ADR을 검색할 수 있습니다.

② 관심등록

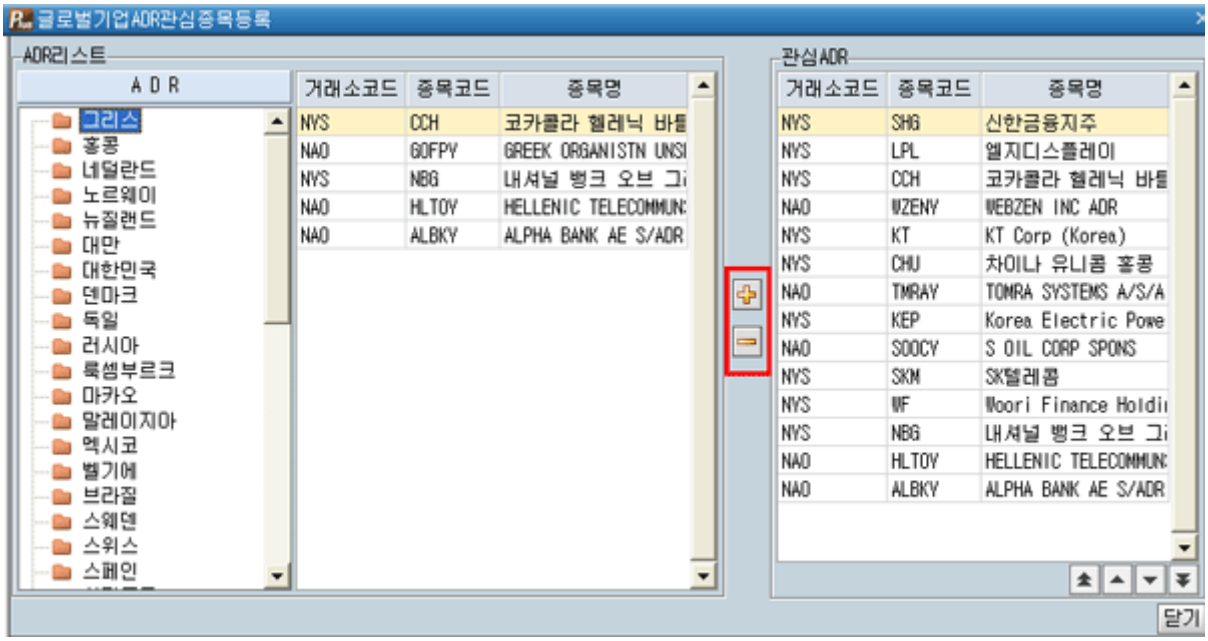

› 관심등록 버튼 클릭 시 “글로벌기업ADR관심종목등록” 화면이 팝업 되어 원하는 ADR종목을 관심ADR에 추가 및 삭제할 수 있습니다.

③ 관심ADR



› 관심ADR로 등록된 ADR의 목록을 확인할 수 있습니다.

② 종목 소개 창

› 클릭한 ADR종목에 대한 소개입니다.

③ 시세조회 창

COPYRIGHT KOREA INVESTMENT & SECURITIES CO.LTD.ALL RIGHTS RESERVED.

1 호가



- 종목의 현재가 및 호가 정보가 제공됩니다.
- 호가를 마우스로 클릭하면 주문 입력 창의 주문가격으로 입력됩니다.

2 차트



- 원하는 종목의 차트를 Tick, 1분, 3분, 5분, 10분별로 확인할 수 있습니다.

COPYRIGHT KOREA INVESTMENT & SECURITIES CO.LTD.ALL RIGHTS RESERVED.

③ 체결



호가 | 차트 | 체결 | 일별 | 개요 | 재무 | 차트

시간	체결가	전일대비	체결량
03:07:32	697.6300	▼ 4.4700	100
03:07:32	697.6300	▼ 4.4700	100
03:07:31	697.6400	▼ 4.4600	636
03:07:31	697.6400	▼ 4.4600	100
03:07:30	697.6400	▼ 4.4600	100
03:07:30	697.6300	▼ 4.4700	100
03:07:30	697.6300	▼ 4.4700	100
03:07:27	697.5901	▼ 4.5099	100
03:07:26	697.6200	▼ 4.4800	100
03:07:25	697.6150	▼ 4.4850	200
03:07:25	697.6040	▼ 4.4960	100
03:07:24	697.6150	▼ 4.4850	200

› 원하는 종목의 체결가를 시간별로 확인할 수 있습니다.

④ 일별



호가 | 차트 | 체결 | 일별 | 개요 | 재무 | 차트

일자	종가	전일대비	등락률(%)	거래량
2012/09/20	697.5400	▼ 4.5600	-0.65	8,673,002
2012/09/19	702.1000	▲ 0.1900	0.03	11,673,572
2012/09/18	701.9100	▲ 2.1290	0.30	13,339,381
2012/09/17	699.7810	▲ 8.5010	1.23	14,215,357
2012/09/14	691.2800	▲ 8.3000	1.22	21,445,473
2012/09/13	682.9800	▲ 13.1900	1.97	21,369,947
2012/09/12	669.7900	▲ 9.2000	1.39	25,436,356
2012/09/11	660.5900	▼ 2.1500	-0.32	17,997,836
2012/09/10	662.7400	▼ 17.7000	-2.60	17,428,414
2012/09/07	680.4400	▲ 4.1700	0.62	11,773,735
2012/09/06	676.2700	▲ 6.0400	0.90	13,977,952
2012/09/05	670.2300	▼ 4.7400	-0.70	12,012,925

› 원하는 종목의 종가를 일별로 확인할 수 있습니다.

COPYRIGHT KOREA INVESTMENT & SECURITIES CO.LTD.ALL RIGHTS RESERVED.

⑤ 뉴스

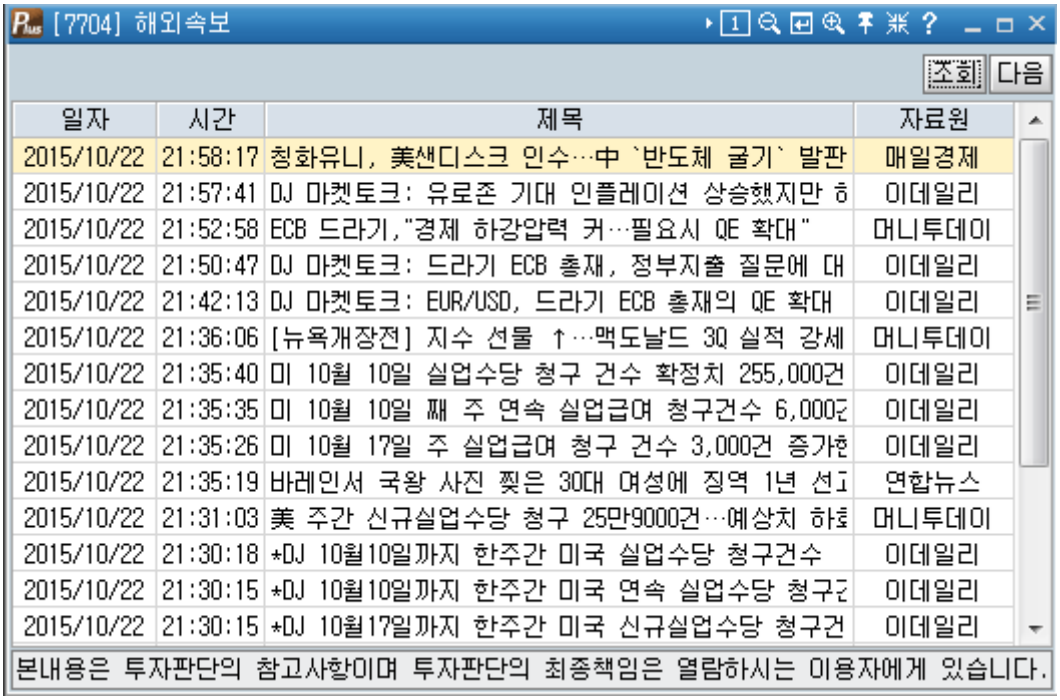

일자	시간	제목	자료원
2015/10/22	21:58:17	칭화유니, 美샌디스크 인수…中 `반도체 굴기` 발판	매일경제
2015/10/22	21:57:41	DJ 마켓토크: 유로존 기대 인플레이션 상승했지만 하	이데일리
2015/10/22	21:52:58	ECB 드라기,"경제 하강압력 커…필요시 QE 확대"	머니투데이
2015/10/22	21:50:47	DJ 마켓토크: 드라기 ECB 총재, 정부지출 질문에 대	이데일리
2015/10/22	21:42:13	DJ 마켓토크: EUR/USD, 드라기 ECB 총재의 QE 확대	이데일리
2015/10/22	21:36:06	[뉴욕개장전] 지수 선물 ↑…맥도날드 3Q 실적 강세	머니투데이
2015/10/22	21:35:40	미 10월 10일 실업수당 청구 건수 확정치 255,000건	이데일리
2015/10/22	21:35:35	미 10월 10일 째 주 연속 실업급여 청구건수 6,000건	이데일리
2015/10/22	21:35:26	미 10월 17일 주 실업급여 청구 건수 3,000건 증가한	이데일리
2015/10/22	21:35:19	바레인서 국왕 사진 찢은 30대 여성에 징역 1년 선고	연합뉴스
2015/10/22	21:31:03	美 주간 신규실업수당 청구 25만9000건…예상치 하회	머니투데이
2015/10/22	21:30:18	*DJ 10월10일까지 한주간 미국 실업수당 청구건수	이데일리
2015/10/22	21:30:15	*DJ 10월10일까지 한주간 미국 연속 실업수당 청구건	이데일리
2015/10/22	21:30:15	*DJ 10월17일까지 한주간 미국 신규실업수당 청구건	이데일리

본내용은 투자판단의 참고사항이며 투자판단의 최종책임은 열람하시는 이용자에게 있습니다.

› 뉴스 버튼 클릭 시 "[7704] 해외속보" 화면이 팝업되어 실시간 해외증시 관련 뉴스를 보실 수 있습니다.

⑥ 편람



› 편람 버튼 클릭 시 "[7703]기업편람" 화면이 팝업 되어 기업개요, 대차대조표, 손익계산서, 현금흐름표, 재무비율 등을 확인할 수 있습니다.

COPYRIGHT KOREA INVESTMENT & SECURITIES CO.LTD.ALL RIGHTS RESERVED.

4 투자정보 조회영역

1 유의사항

국가별 거래시장의 특이사항 및 주의사항을 확인할 수 있습니다.

2 미체결

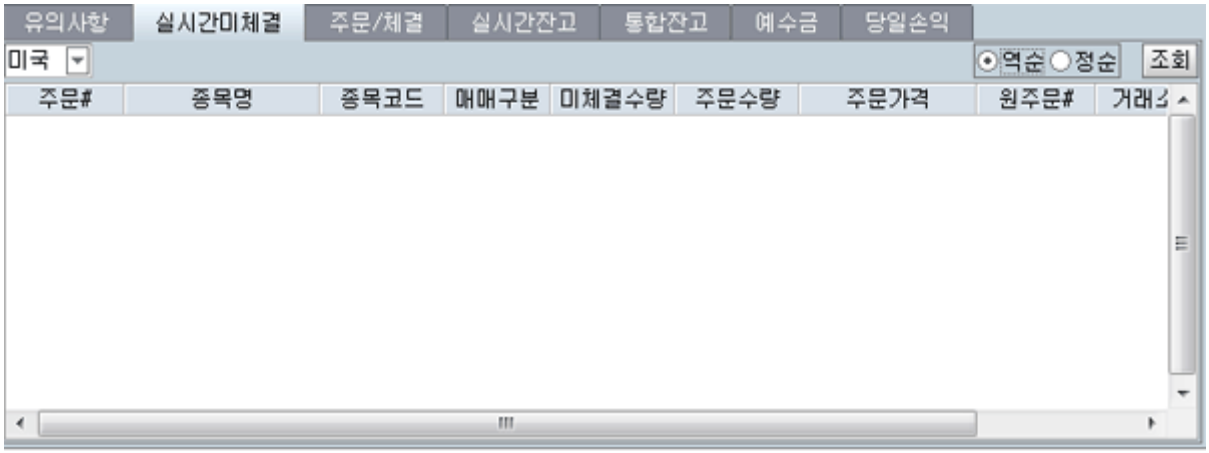

- 조회 시 주문하였지만 체결되지 않은 미체결 내역을 확인합니다.
- 주문을 더블클릭 시 정정 및 취소 화면으로 이동하면서 원주번호가 자동으로 입력됩니다.

주문/체결



- 일자별로 주문 및 체결내역을 확인할 수 있습니다.

4 실시간잔고



- 조회 시 보유하고 있는 종목의 실시간 잔고와 수익률 등을 확인할 수 있습니다.

COPYRIGHT KOREA INVESTMENT & SECURITIES CO.LTD.ALL RIGHTS RESERVED.

※ 단, 손익 및 수익률은 추정치로 고객 참고용만 제공되고 있습니다.

⑤ 통합잔고



국가	종목명	보유량	매도가능	매입가	현재가	평가손익	수익률	결제잔고
홍콩	[3968]CM BANK	566	566	17.652	15.440	-1,251.840	-12.53	566
중화인민	[200002]CHINA VA	500	500	2.39	9.50	3,556.87	298.11	500
중화인민	[200022]SHENZHEN	500	500	20.15	9.27	-5,440.00	-54.00	500
중화인민	[200039]CHINA IN	500	500	20.90	9.88	-5,510.00	-52.73	500
중화인민	[200625]CHONGQIN	900	900	1.88	2.87	895.50	53.07	900
중화인민	[200869]SHENZHEN	500	500	46.99	45.97	-509.89	-2.17	500
미국	[AAPL US] APPLE	100,290	100,290	6.8527	648.1100	311,692.9865	9,357.71	100,000

› 조회 시 보유하고 있는 모든 해외주식을 확인할 수 있습니다.

› 국가별로 선택하여 조회도 가능합니다.

⑥ 예수금

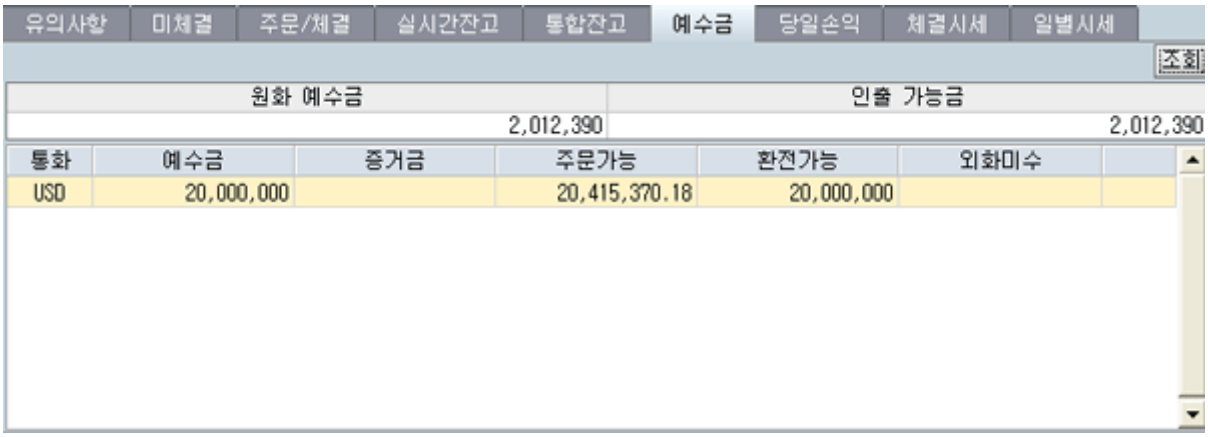

원화 예수금	인출 가능금
2,012,390	2,012,390

통화	예수금	증거금	주문가능	환전가능	외화미수
USD	20,000,000		20,415,370.18	20,000,000	

› 조회 시 보유하고 있는 예수금을 확인할 수 있습니다.

⑦ 당일손익

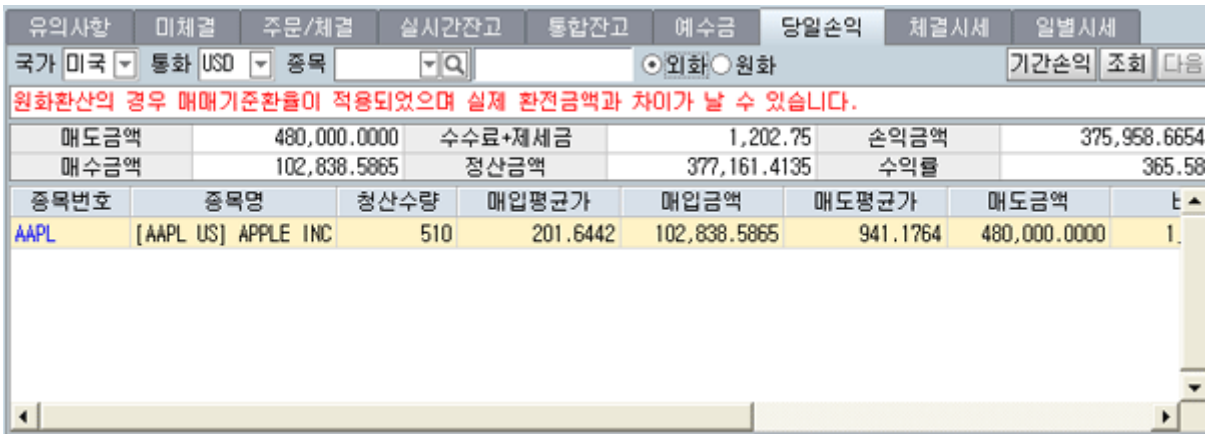

매도금액	480,000.0000	수수료+제세금	1,202.75	손익금액	375,958.6654
매수금액	102,838.5865	정산금액	377,161.4135	수익률	365.58

종목번호	종목명	청산수량	매입평균가	매입금액	매도평균가	매도금액	E
AAPL	[AAPL US] APPLE INC	510	201.6442	102,838.5865	941.1764	480,000.0000	1.

› 조회 시 당일의 손익을 확인할 수 있습니다.

› 기간손익 버튼 클릭 시 "[7717]기간손익" 화면이 팝업되어 기간별로 손익조회를 할 수 있습니다.

COPYRIGHT KOREA INVESTMENT & SECURITIES CO.LTD.ALL RIGHTS RESERVED.

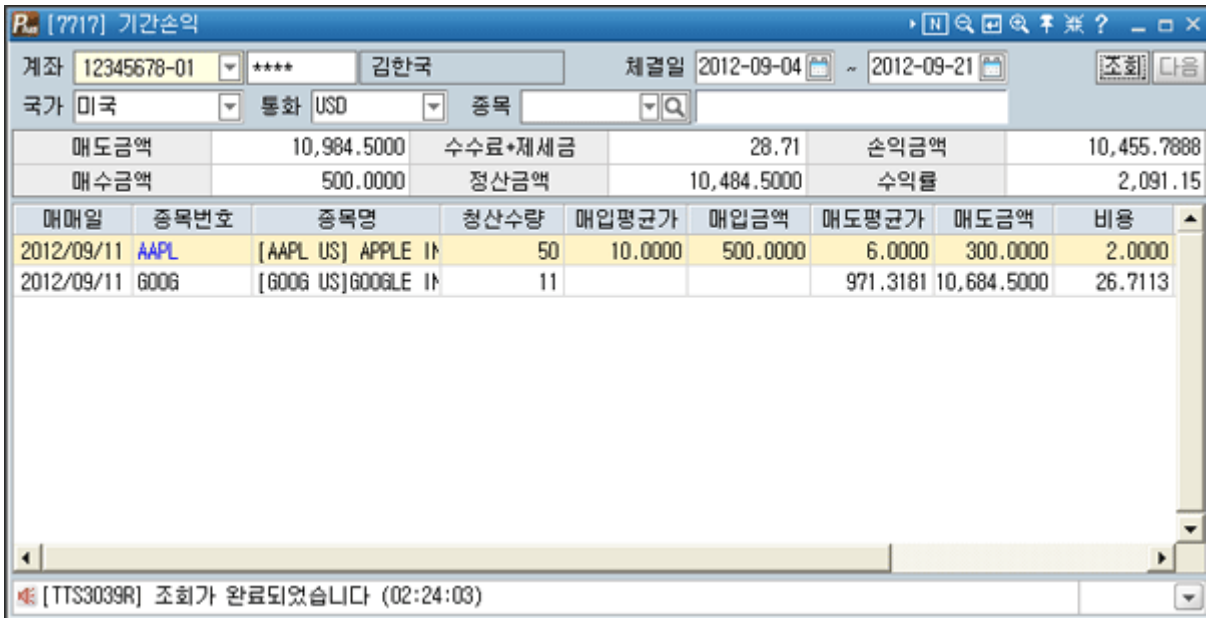

5 주문 입력 창

1 매수

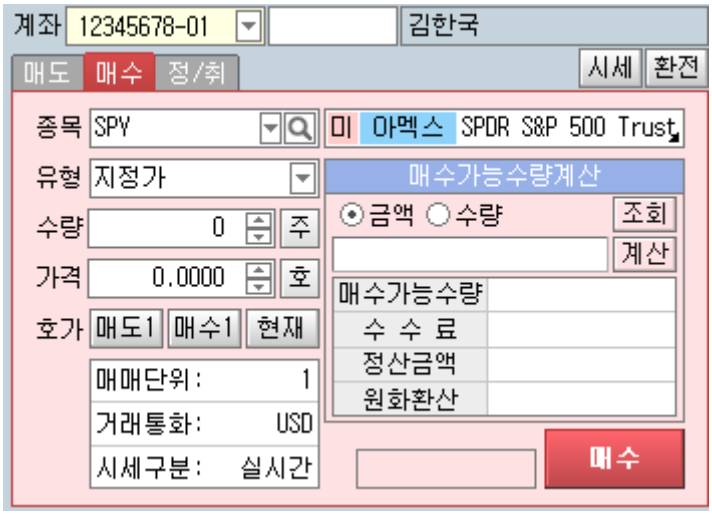

- 계좌 비밀번호, 종목코드, 매수수량, 매수가격을 입력한 후 매수 버튼을 클릭하여 주문을 실행합니다.
- 매수 가능 수량 조회
  - "계산" 버튼을 클릭하면 자동으로 매수 가능 수량이 조회됩니다.
  - 수량을 클릭하면 주문 입력 창의 수량으로 입력됩니다.

COPYRIGHT KOREA INVESTMENT & SECURITIES CO.LTD.ALL RIGHTS RESERVED.

② 매도

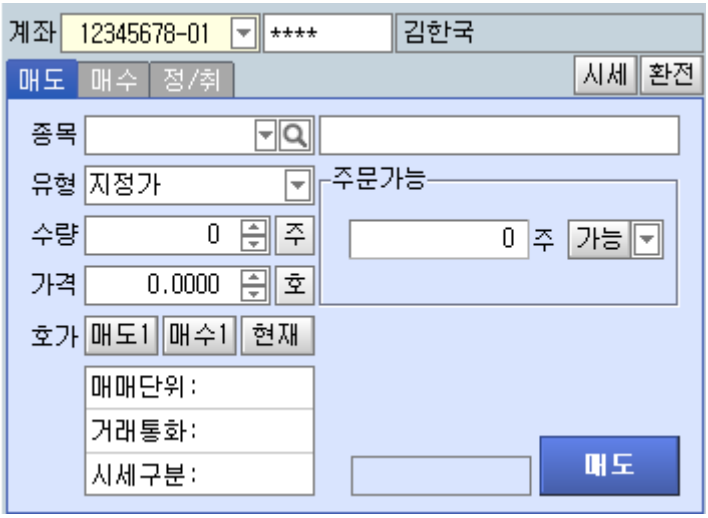

› 계좌 비밀번호, 종목코드, 매도수량, 매도가격을 입력한 후 **매도** 버튼을 클릭하여 주문을 실행합니다.

› 매도 가능 수량 조회

› 아래의 그림과 같이 스크롤바를 이용하여 가능량 조절가능 ex) 90 -> 주문가능의 90%



③ 정정 및 취소

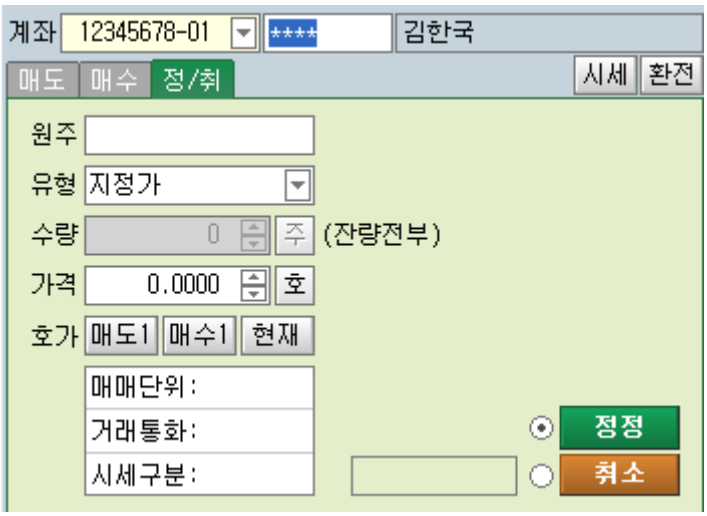

› 계좌 비밀번호, 원주번호("미체결"에서 주문 더블클릭 시 자동입력), 정정가격을 입력한 후 **정정** 버튼을 클릭하여 정정합니다.

› 계좌 비밀번호, 원주번호("미체결"에서 주문 더블클릭 시 자동입력)를 입력한 후 **취소** 버튼을 클릭하여 취소합니다.

※ 단, 정정 및 취소의 경우 "잔량전부"만 가능합니다.

COPYRIGHT KOREA INVESTMENT & SECURITIES CO.LTD.ALL RIGHTS RESERVED.

4 시세신청

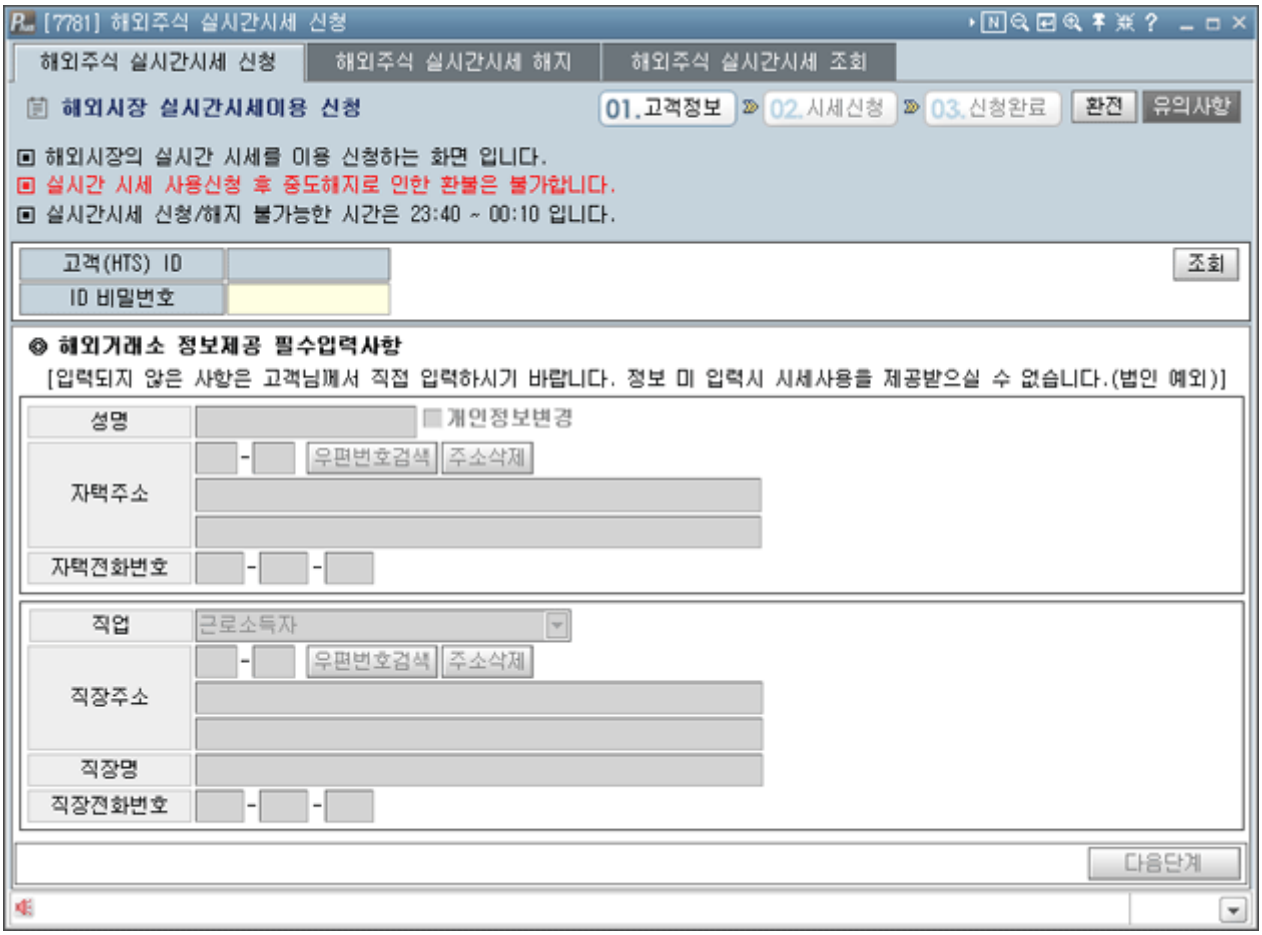

› 시세 버튼 클릭 시 "[7781] 해외주식실시간시세신청" 화면이 팝업되어 실시간시세를 신청할 수 있습니다.

COPYRIGHT KOREA INVESTMENT & SECURITIES CO.LTD.ALL RIGHTS RESERVED.

환전신청

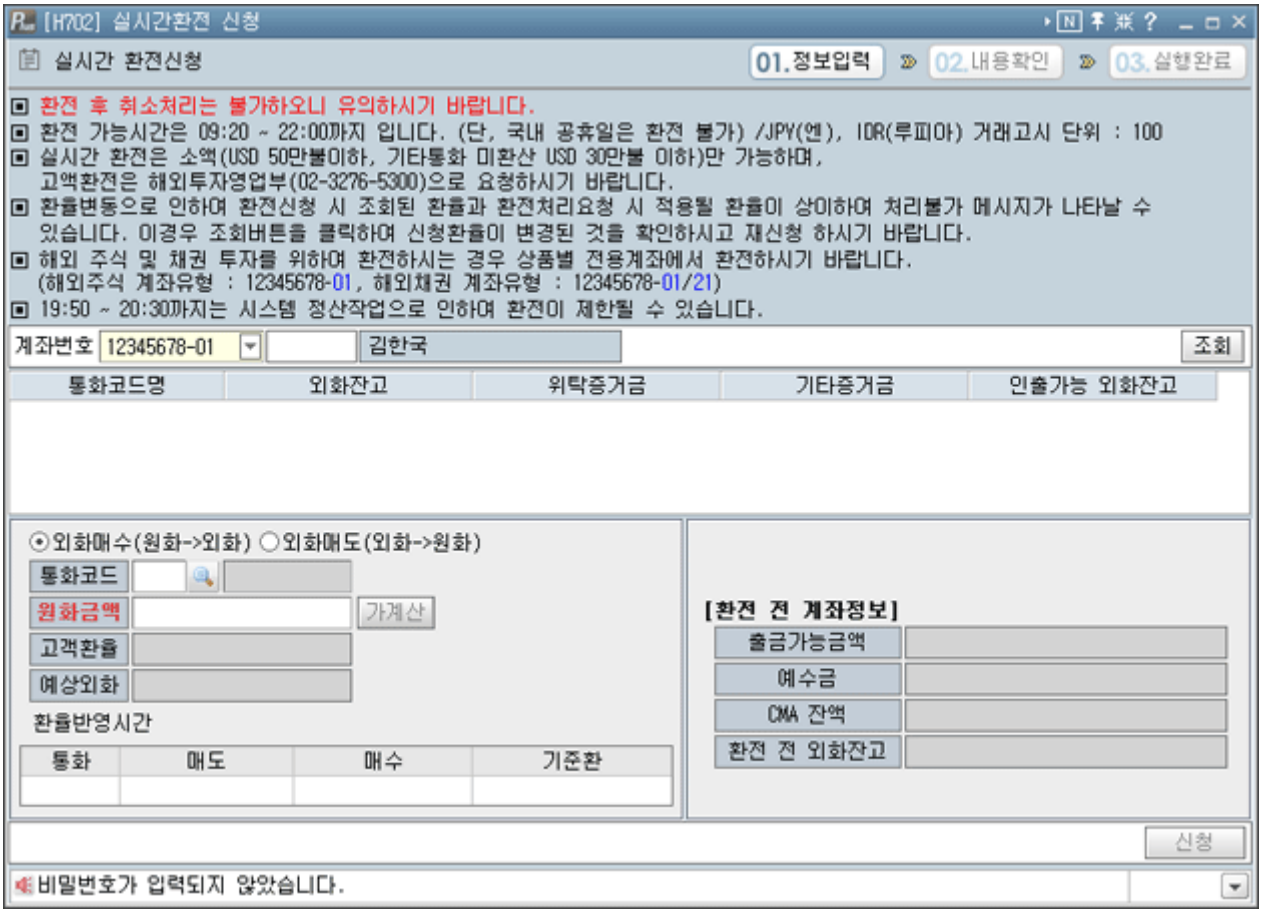

› 환전 버튼 클릭 시 "[H702] 실시간환전신청" 화면이 팝업되어 환전신청을 신청할 수 있습니다.

COPYRIGHT KOREA INVESTMENT & SECURITIES CO.LTD.ALL RIGHTS RESERVED.

현재가 [7620]

1. 화면개요

- 홍콩, 미국, 상해시장의 해외주식의 시세를 국가 구분 없이 한 번에 조회할 수 있습니다.

2. 화면설명

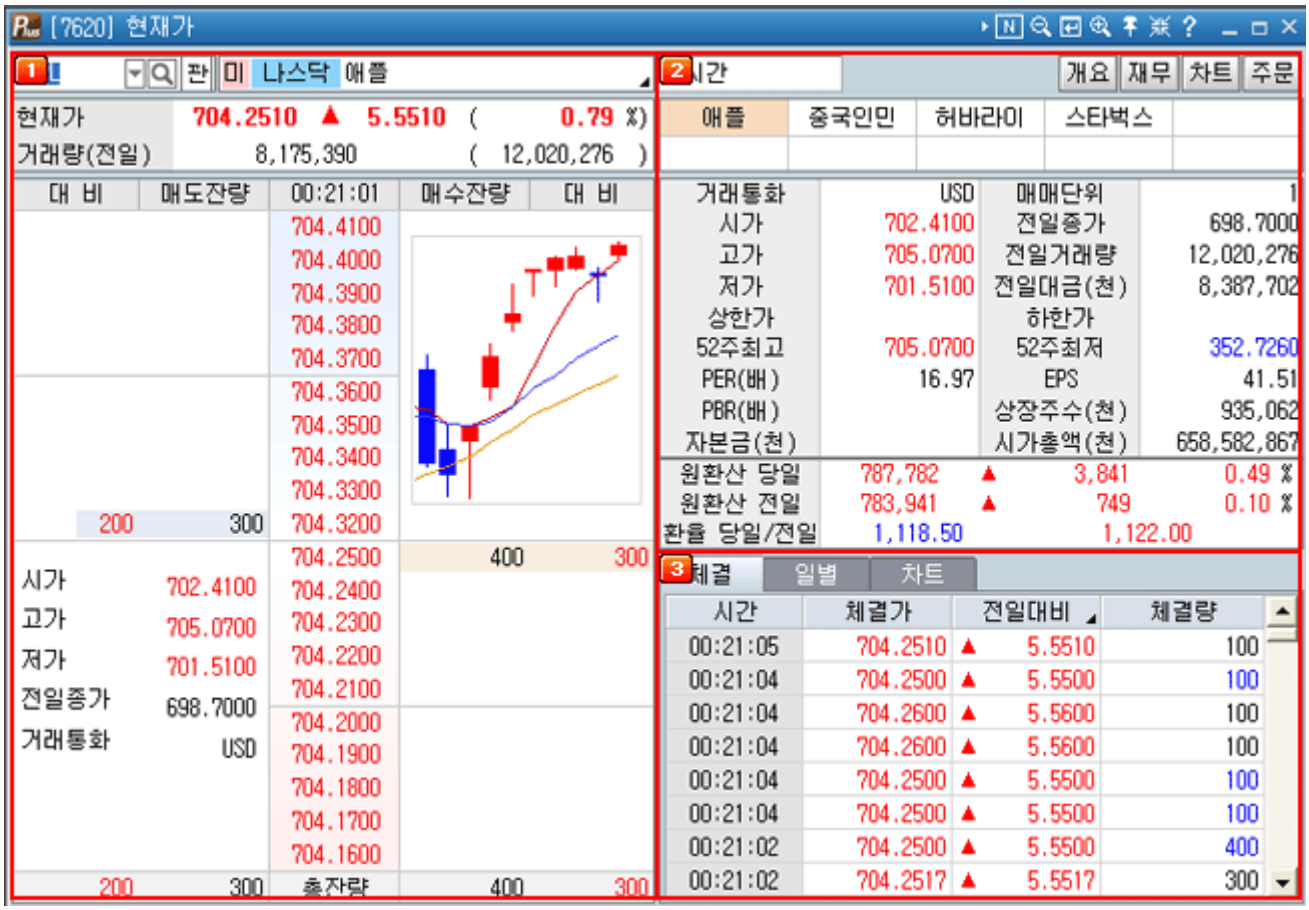

1 호가조회 창

› 10호가를 조회할 수 있습니다.

COPYRIGHT KOREA INVESTMENT & SECURITIES CO.LTD.ALL RIGHTS RESERVED.

› 호가를 클릭 시 매도, 매수, 정정 및 취소 주문을 할 수 있습니다.

현재가	704.1700 ▲ 5.4700 (0.78 %)			
거래량(전일)	8,285,622		(12,020,276)	
대 비	매도잔량	00:25:05	매수잔량	대 비
		704.2800		
		704.2700		
		704.2600		
		704.2500		
		704.2400		
		704.2300		
		704.2200		
		704.2100		
		704.20		
-100	300	704.19		
		704.10		-100
시가	702.4100	704.09		
고가	705.0700	704.08		
저가	701.5100	704.0700		
전일종가	698.7000	704.0600		
거래통화	USD	704.0500		
		704.0400		
		704.0300		
		704.0200		
		704.0100		
-100	300	총잔량	200	-100



매도주문
매수주문
정정주문
취소주문

COPYRIGHT KOREA INVESTMENT & SECURITIES CO.LTD.ALL RIGHTS RESERVED.

2 정보조회 창

1 개요

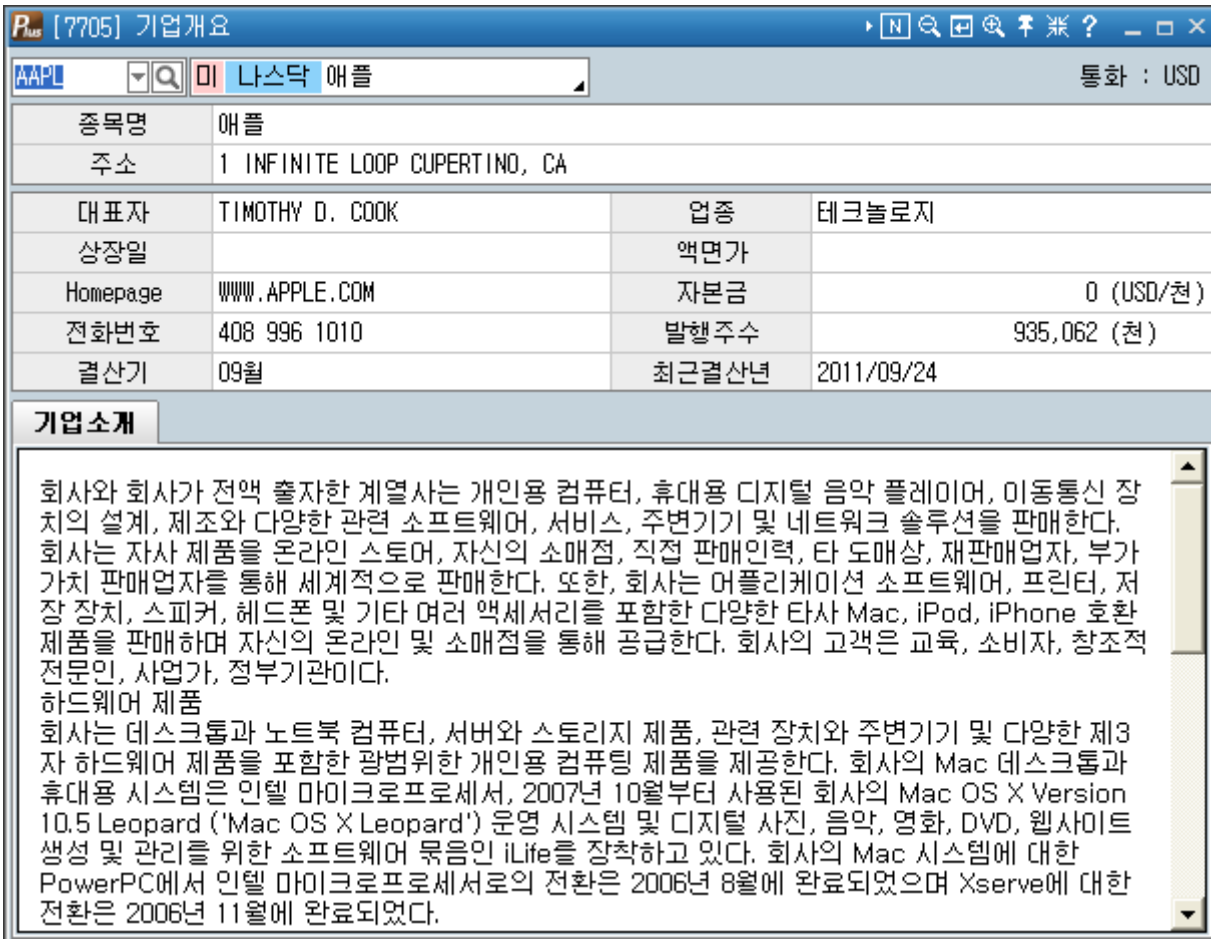

› 개요 버튼 클릭 시 "[7705]기업개요" 화면이 팝업 되어 원하는 기업의 간단한 정보를 확인할 수 있습니다.

COPYRIGHT KOREA INVESTMENT & SECURITIES CO.LTD.ALL RIGHTS RESERVED.

② 재무



항목	2011/09/24	2010/09/25	2009/09/26	2008/09/27	2007/09/30
총자산	116,371	75,183	53,851	39,572	25,347
유동자산	44,988	41,678	36,265	34,690	21,956
현금및등가물	9,815	11,261	5,263	11,875	9,352
단기투자	16,137	14,359	18,201	12,615	6,034
외상매출금	5,369	5,510	3,361	2,422	1,637
재고품	776	1,051	455	509	346
선지급금	0	0	0	0	0
기타당좌자산	12,891	9,497	8,985	7,269	4,587
장기투자	11,768	7,234	4,667	3,747	2,841
자산및설비	0	0	0	0	0
순재평가/PPE결손금	0	0	0	0	0
감가충담금	7,777	4,768	2,954	2,455	1,832
순자산및설비	896	741	206	207	38
영업권	3,536	342	247	285	299
기타무형자산	4,432	1,083	453	492	337
영업권및무형자산	0	0	0	0	0
임대및투자자산	55,618	25,391	10,528	0	0
기타장기투자	3,556	2,263	3,651	1,935	1,222
총부채	39,756	27,392	26,019	18,542	10,815
총유동부채	27,970	20,722	19,282	14,092	9,299

재무 -> 재무종합 재무제표 버튼 클릭 시 "[7707]재무종합" 화면이 팝업 되어 대차대조표, 손익계산서, 현금흐름표, 재무비율 등을 확인할 수 있습니다.

COPYRIGHT KOREA INVESTMENT & SECURITIES CO.LTD.ALL RIGHTS RESERVED.

[7706] 재무제표

AAPL 미 나스닥 애플 통화 : USD (단위 : 백만, %)

항목		2011/09/24	2010/09/25	2009/09/26	2008/09/27	2007/09/30
재무제표(손익)	매출액	108,249	65,225	36,537	32,479	24,006
	영업이익	45,632	26,711	13,843	11,618	8,471
	단기순이익	25,922	14,013	5,704	4,834	3,496
재무제표(대차)	자산총계	116,371	75,183	53,851	39,572	25,347
	부채총계	39,756	27,392	26,019	18,542	10,815
	자본총계	76,615	47,791	27,832	21,030	14,532
수익성분석	매출액영업이익률	7.02	8.46	11.36	11.58	12.34
	매출액순이익률	23.95	21.48	15.61	14.88	14.56
	매출액증가율	65.96	78.52	12.49	35.3	24.29
	총자산성장률	54.78	39.61	36.08	56.12	47.32
	순매출성장률	65.96	78.52	12.49	35.3	24.29
	유동자산성장률	7.94	14.93	4.54	58.0	51.33
	순이익성장률	84.99	145.67	18.0	38.27	75.77
	부채비율	0.0	0.0	0.0	0.0	0.0
	유동비율	1.61	2.01	1.88	2.46	2.36
	자본금비율	-	-	-	-	-
주요재무비율	ROE	41.67	37.06	23.35	27.19	28.52
	ROGA	272.83	235.49	135.58	146.75	142.23

재무 -> 재무종합 / 재무제표 버튼 클릭 시 "[7706]재무제표" 화면이 팝업 되어 재무제표를 확인할 수 있습니다.

③ 차트



버튼 클릭 시 "[7695] 해외주식 종합차트" 가 팝업되어 차트를 검색할 수 있습니다.

COPYRIGHT KOREA INVESTMENT & SECURITIES CO.LTD.ALL RIGHTS RESERVED.

④ 주문

주문 버튼 클릭 시 매수, 매도, 정정 및 취소 주문이 가능합니다.

⑤ 히스토리

애플	화이자	스타벅스	해통국제	강사부홈
초상은행	중국은행	씨티그룹	아메리칸	중국인민

› 조회했던 종목들의 히스토리가 표시됩니다.
› 클릭 시 종목이 표시됩니다.

③ 시세조회 창

① 체결

체결 | 일별 | 차트

시간	체결가	전일대비	체결량
00:40:24	704.5500	▲ 5.8500	100
00:40:24	704.5380	▲ 5.8380	200
00:40:18	704.5000	▲ 5.8000	100
00:40:16	704.5550	▲ 5.8550	100
00:40:16	704.5550	▲ 5.8550	100
00:40:16	704.5200	▲ 5.8200	100
00:40:16	704.5400	▲ 5.8400	100
00:40:16	704.5400	▲ 5.8400	100

› 원하는 종목의 체결가를 시간별로 확인할 수 있습니다.

② 일별

체결 | 일별 | 차트

일자	종가	전일대비	등락률(%)	거래량
2012/09/21	704.6880	▲ 5.9880	0.86	8,554,252
2012/09/20	698.7000	▼ 3.4000	-0.48	12,020,276
2012/09/19	702.1000	▲ 0.1900	0.03	11,673,572
2012/09/18	701.9100	▲ 2.1290	0.30	13,339,381
2012/09/17	699.7810	▲ 8.5010	1.23	14,215,357
2012/09/14	691.2800	▲ 8.3000	1.22	21,445,473
2012/09/13	682.9800	▲ 13.1900	1.97	21,369,947
2012/09/12	669.7900	▲ 9.2000	1.39	25,436,356

› 원하는 종목의 종가를 일별로 확인할 수 있습니다.

③ 차트



› 원하는 종목의 차트를 Tick, 1분, 3분, 5분, 10분별로 확인할 수 있습니다.

COPYRIGHT KOREA INVESTMENT & SECURITIES CO.LTD.ALL RIGHTS RESERVED.

복수현재가 [7621]

1. 화면개요

- 홍콩, 미국, 상해시장의 해외주식의 시세를 국가 구분 없이 한 번에 조회할 수 있습니다.
  여러 종목을 동시에 조회할 수 있습니다.

2. 화면설명

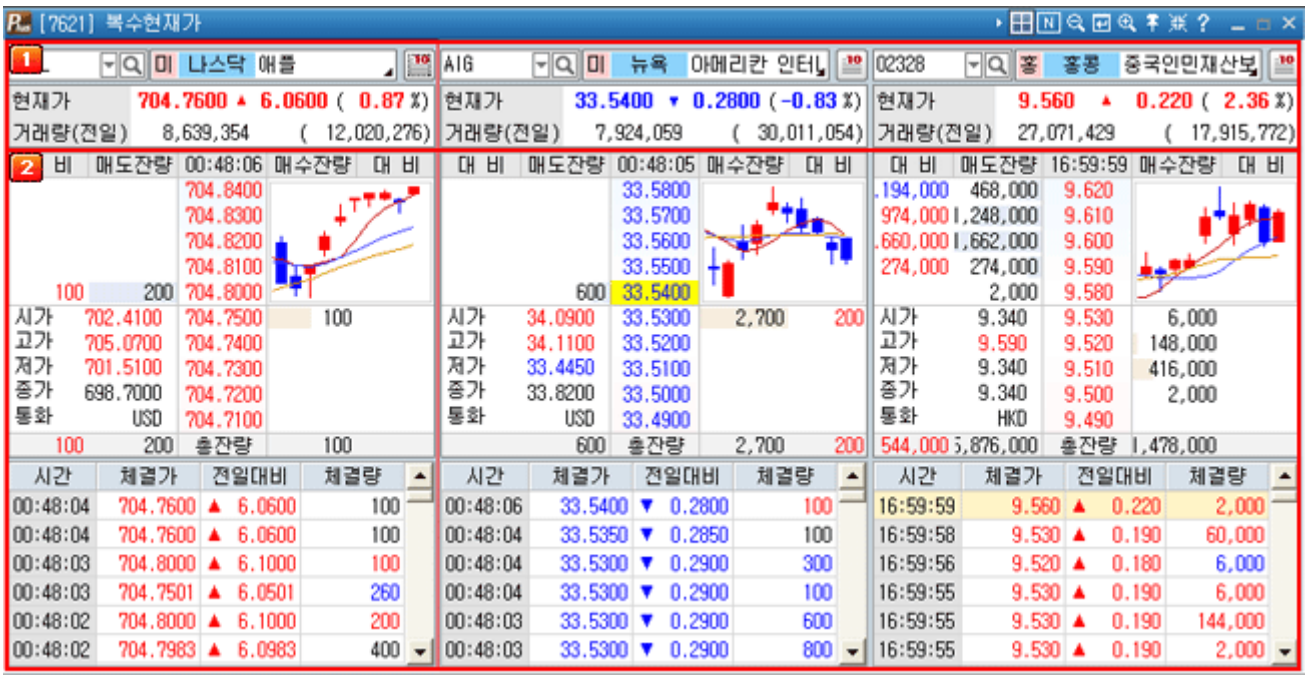

1 조회 종목코드 입력 및 현재가 조회

- 종목코드 입력박스에 종목코드나 종목명을 입력하면 해당종목의 현재가, 호가정보가 제공되며 여러 종목을 동시에 조회할 수 있습니다.
- 버튼 클릭 시 “종목안내창”이 생성되어 입력할 종목코드를 조회할 수 있습니다.
- 버튼 클릭 시 10단계 호가창 으로 전환할 수 있습니다.

2 호가창 및 시간별 체결

- 현재가, 대비, 등락률, 거래량 시세를 제공합니다.
- 시간별 체결정보를 제공합니다.

3 화면 개수 변경

메뉴 오른쪽 상단의 ->  버튼을 활용하여 원하는 화면의 개수를 설정할 수 있습니다.

COPYRIGHT KOREA INVESTMENT & SECURITIES CO.LTD.ALL RIGHTS RESERVED.

관심종목 [7622]

1. 화면개요

- 사용자가 관심종목으로 등록해 놓은 종목(홍콩, 미국, 상해)의 시세를 제공하며, 필드편집 기능이 지원됩니다.

2. 화면설명

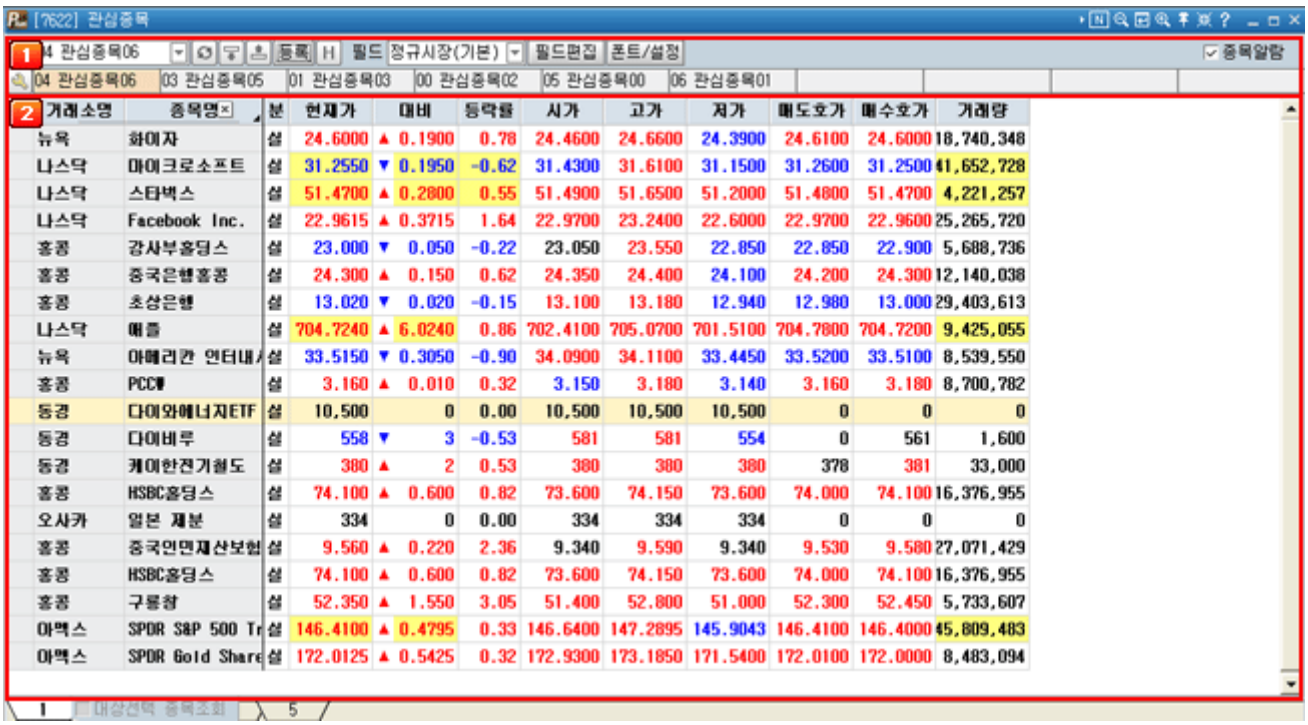

1 입력항목, 조회버튼

조회할 관심그룹을 선택합니다.



- 관심그룹으로 미리 등록해 놓은 그룹 중 조회를 원하는 관심그룹을 선택합니다.
-  버튼 클릭 시 현재 조회 중인 그룹의 다음 관심 그룹을 찾아 자동 조회해줍니다.
-  버튼 클릭 시 현재 조회 중인 그룹의 이전 관심 그룹을 찾아 자동 조회해줍니다.
-  버튼 클릭 시 “관심종목설정” 창이 표시되어 관심종목을 추가, 삭제 및 편집할 수 있습니다.
-  버튼 클릭 시 사용자가 등록한 관심그룹이 제공되어 보다 편리하게 조회할 수 있습니다.



2 필드편집 기능



- 저장해 놓은 필드편집 정보항목 리스트를 불러올 수 있습니다.

COPYRIGHT KOREA INVESTMENT & SECURITIES CO.LTD.ALL RIGHTS RESERVED.

› 필드편집 버튼 클릭 시 “관심종목설정” 창이 표시되어 사용자정의 설정을 할 수 있습니다.

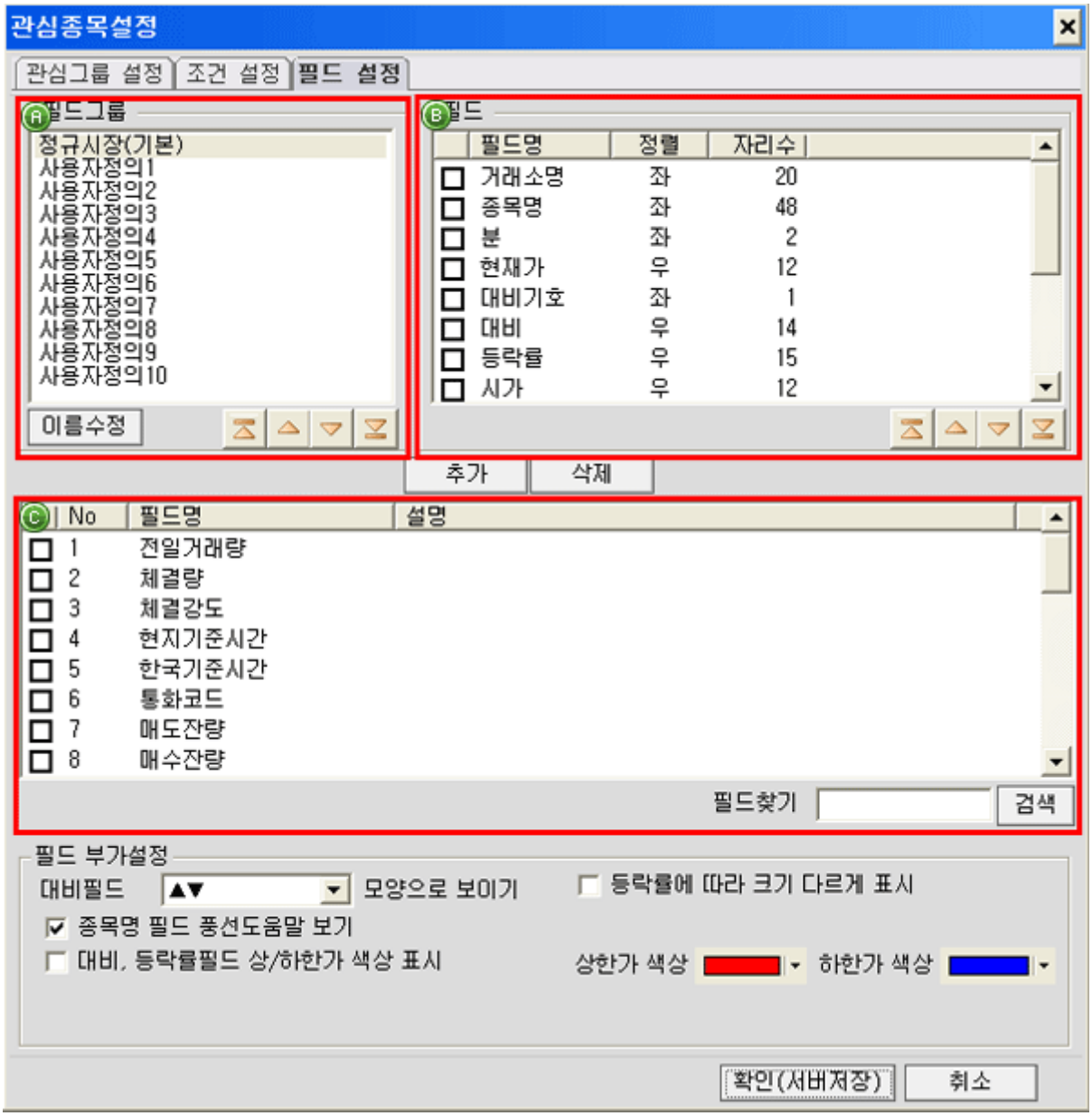

Ⓐ 필드그룹
선택한 필드그룹의 정보항목 값을 보여줍니다.

Ⓑ 필드
필드편집을 통해 관심종목에 제공하는 정보항목을 사용자 임의로 조정합니다.

Ⓒ 데이터 항목
편집항목을 선택할 수 있습니다.

COPYRIGHT KOREA INVESTMENT & SECURITIES CO.LTD.ALL RIGHTS RESERVED.

› 폰트/설정 버튼 클릭 시 “관심종목 폰트/기타 설정” 창이 표시되어 폰트설정을 할 수 있습니다.

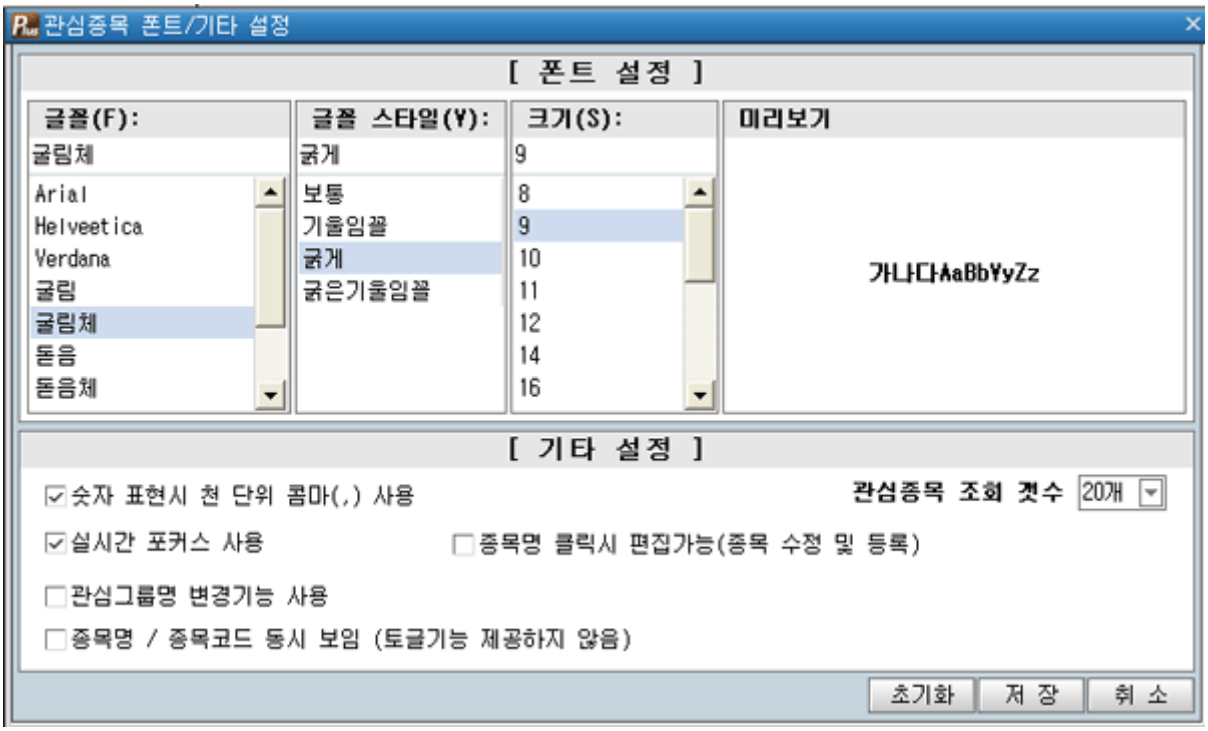

2 정보화면

상단의 관심그룹 History명을 클릭하면 하단 시세정보 영역에 관심종목 주가가 제공됩니다.

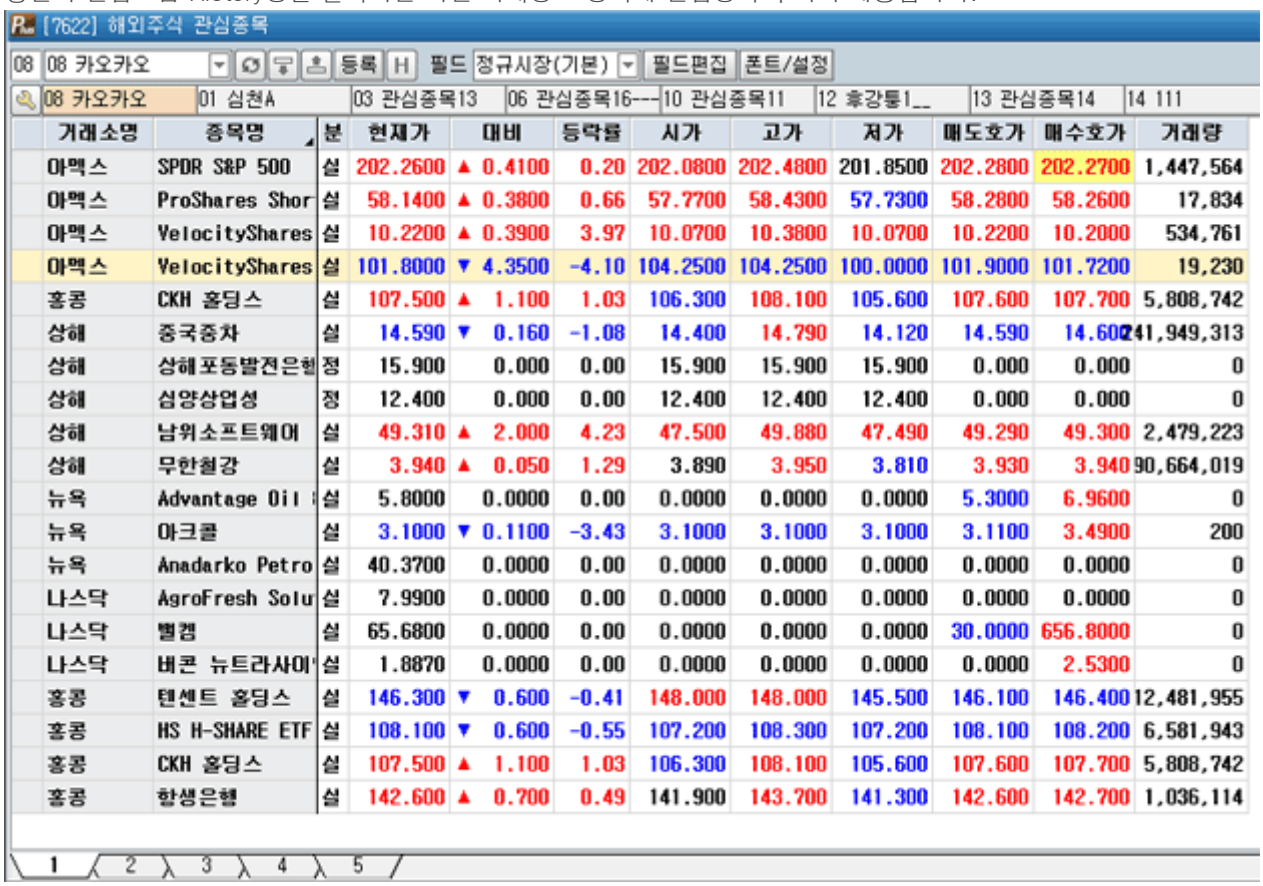

COPYRIGHT KOREA INVESTMENT & SECURITIES CO.LTD.ALL RIGHTS RESERVED.

글로벌기업 ADR시세 [7623]

1. 화면개요

- 국가별로 상장되어 있는 ADR 및 관심 ADR의 조회를 할 수 있습니다.

2. 화면설명



COPYRIGHT KOREA INVESTMENT & SECURITIES CO.LTD.ALL RIGHTS RESERVED.

1 ADR종합

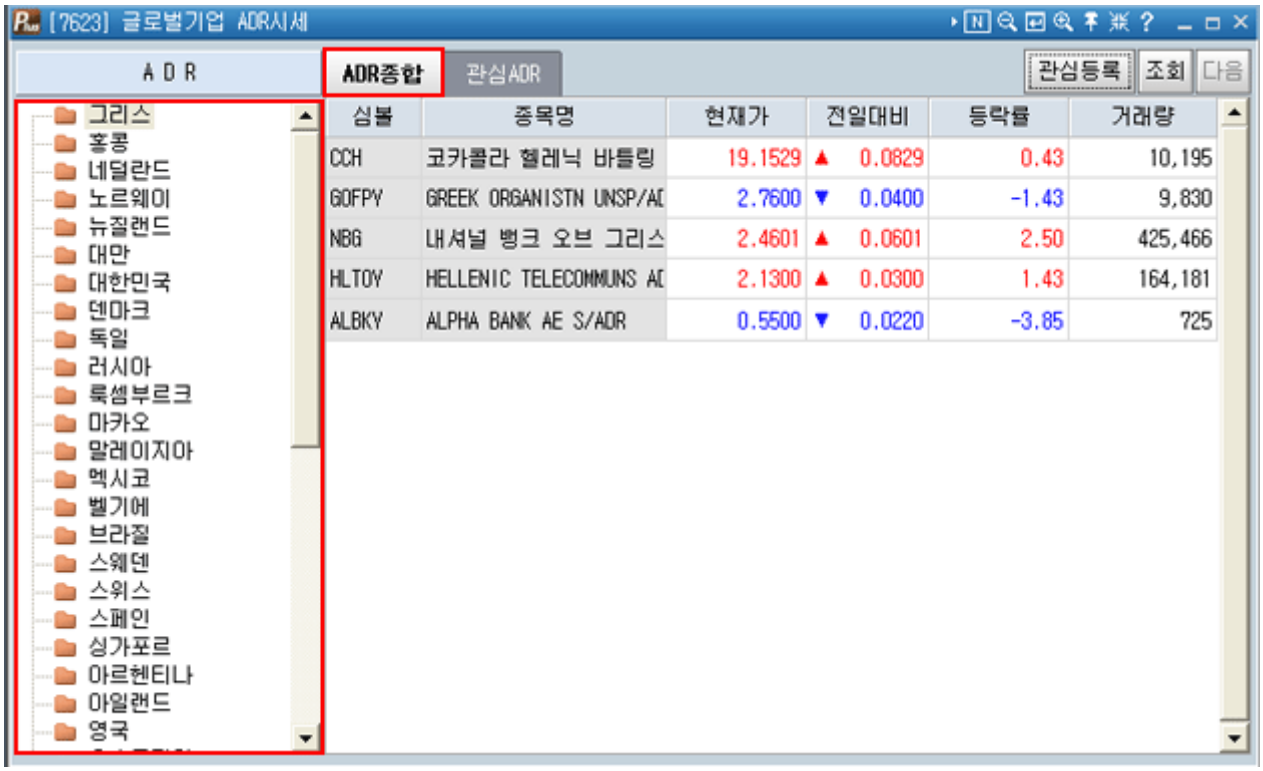

› 간편하게 국가별로 ADR을 검색할 수 있습니다.

2 관심등록

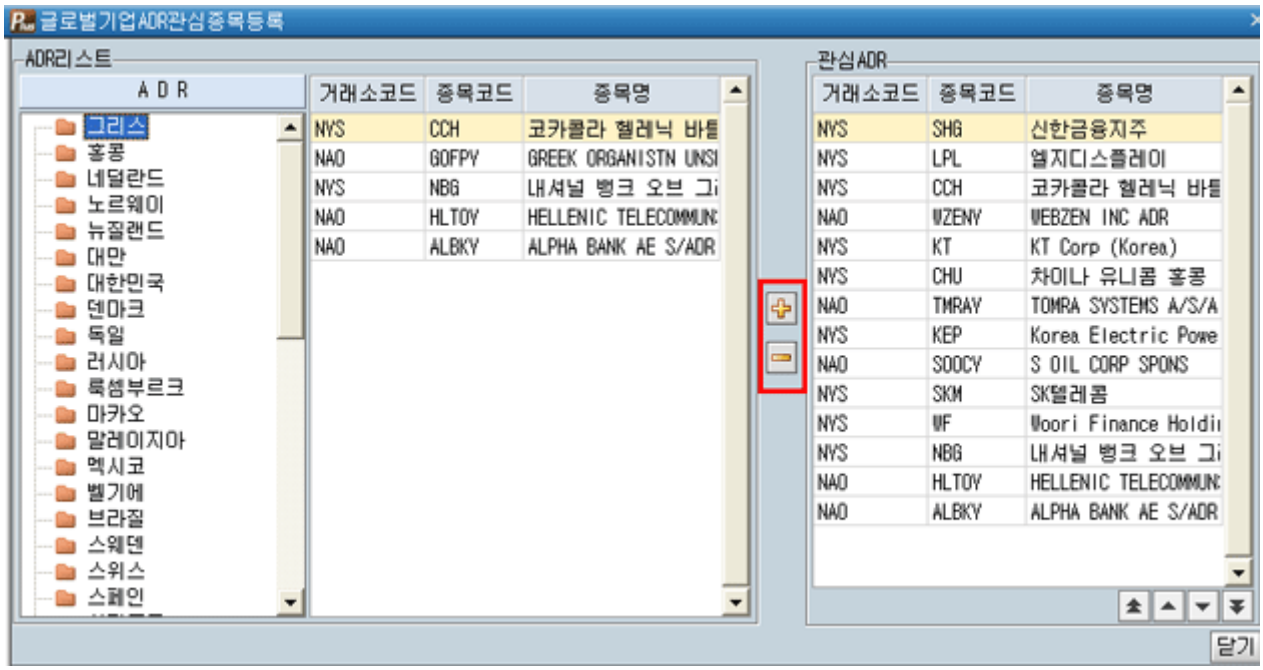

› **관심등록** 버튼 클릭 시 "글로벌기업ADR관심종목등록" 화면이 팝업되어 원하는 ADR종목을 관심ADR에 추가 및 삭제할 수 있습니다.

COPYRIGHT KOREA INVESTMENT & SECURITIES CO.LTD.ALL RIGHTS RESERVED.

3 관심ADR



심볼	종목명	현재가	전일대비	등락률	거래량
SHG	신한금융지주	69.8100	▼ 0.0900	-0.13	15,291
LPL	엘지디스플레이	13.0700	▼ 0.2400	-1.80	237,928
CCH	코카콜라 헬레닉 바틀링	19.1400	▲ 0.1380	0.73	8,917
WZENY	WEBZEN INC ADR	2.2500	0.0000	0.00	17,000
KT	KT Corp (Korea)	15.9400	▲ 0.0500	0.31	186,238
CHU	차이나 유니콤 홍콩	16.2800	▼ 0.7100	-4.18	899,772
TMRAY	TOMRA SYSTEMS A/S/A S/A	8.7000	0.0000	0.00	0
KEP	Korea Electric Power Co	11.2300	▼ 0.0500	-0.44	303,823
SOOCY	S OIL CORP SPONS	46.8000	0.0000	0.00	0
SKM	SK텔레콤	14.5300	▼ 0.1700	-1.16	924,646
WF	Woori Finance Holdings	31.4532	▼ 0.8268	-2.56	508
NBG	내셔널 뱅크 오브 그리스	2.3900	▼ 0.1700	-6.64	964,794
HLTOY	HELLENIC TELECOMMUNS AD	2.1000	▼ 0.0300	-1.41	40,705
ALBKY	ALPHA BANK AE S/ADR	0.5720	0.0000	0.00	0

› 관심ADR로 등록된 ADR의 목록을 확인할 수 있습니다.

COPYRIGHT KOREA INVESTMENT & SECURITIES CO.LTD.ALL RIGHTS RESERVED.

ETF시세 [7636]

1. 화면개요

- 테마별로 ETF의 시세 조회 및 관심ETF 등록을 할 수 있습니다.

2. 화면설명

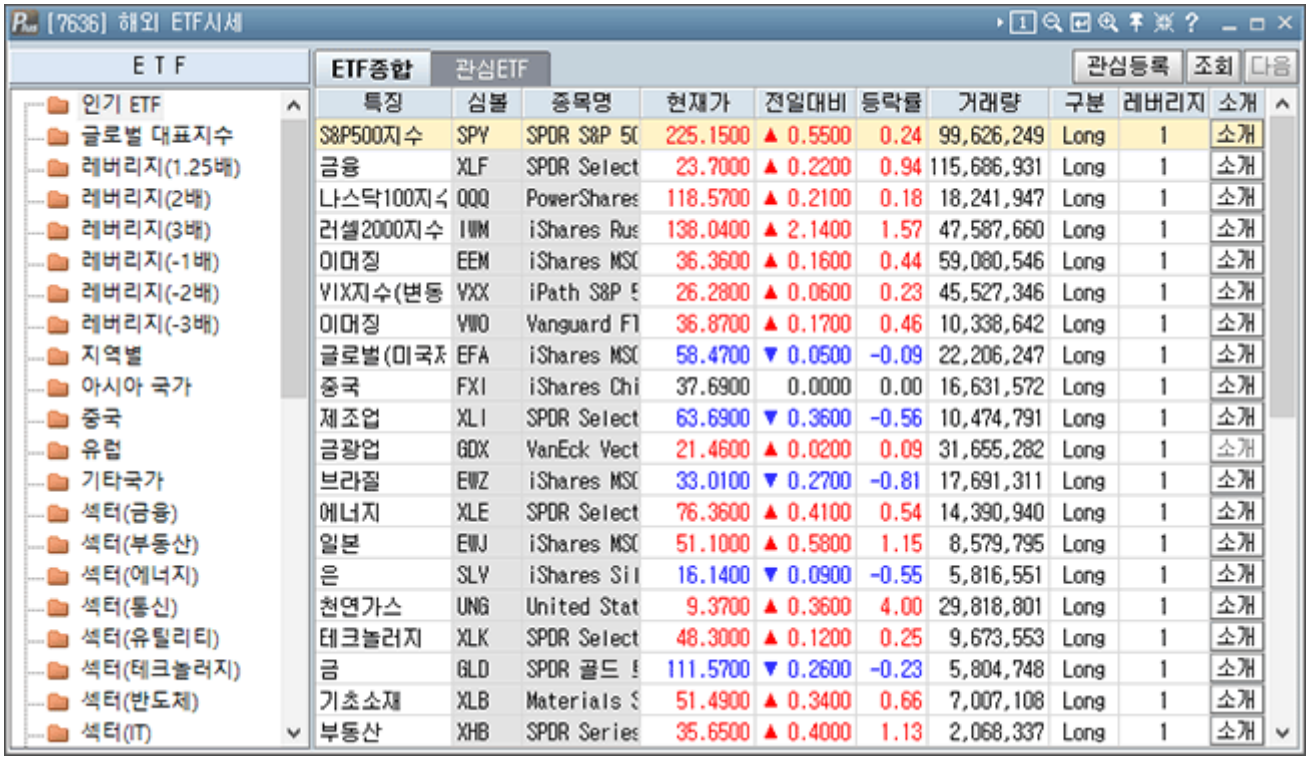

1 ETF종합



COPYRIGHT KOREA INVESTMENT & SECURITIES CO.LTD.ALL RIGHTS RESERVED.

› 간편하게 테마별로 ETF를 검색할 수 있습니다.

2 관심등록

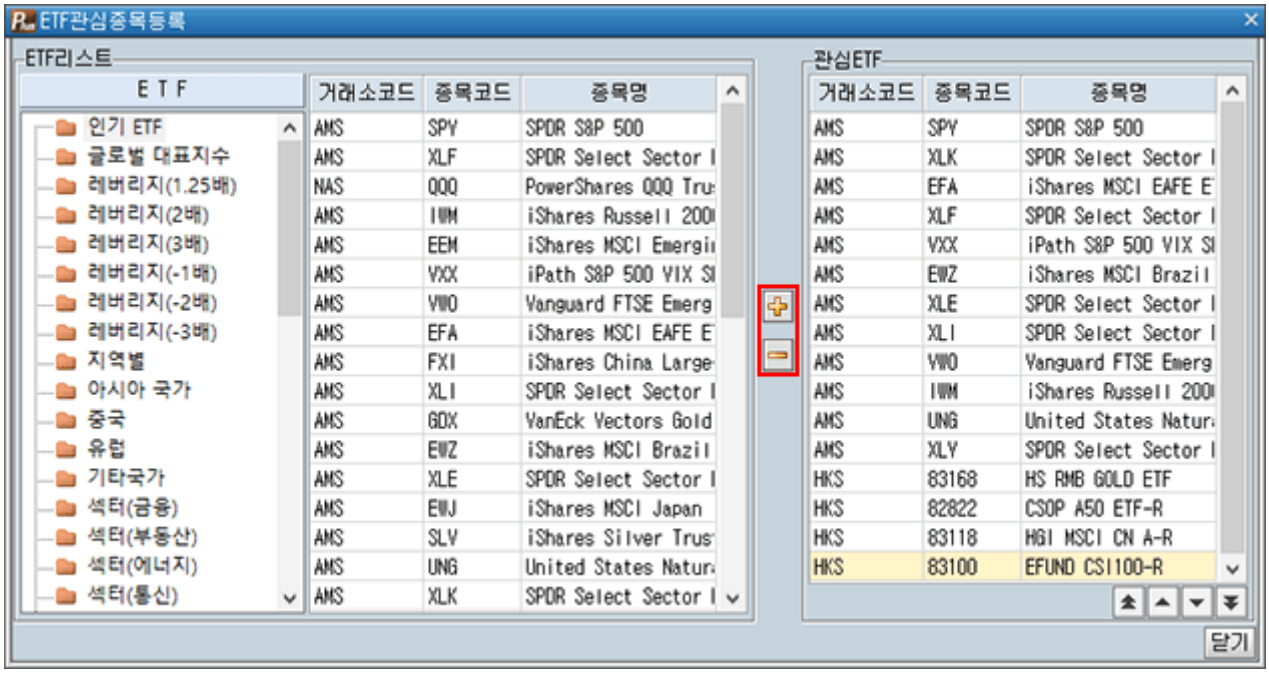

› **관심등록** 버튼 클릭 시 “ETF관심종목등록” 화면이 팝업되어 원하는 ETF종목을 관심ETF에 추가 및 삭제할 수 있습니다.

3 관심ETF



› 관심ETF로 등록된 ETF의 목록을 확인할 수 있습니다.

COPYRIGHT KOREA INVESTMENT & SECURITIES CO.LTD.ALL RIGHTS RESERVED.

고객등급조회 [7802]

1. 화면개요

- 고객등급 조회화면은 개인고객에 대하여 당사에서 관리하는 고객등급 및 관련 혜택을 조회하는 화면입니다.

2. 화면설명

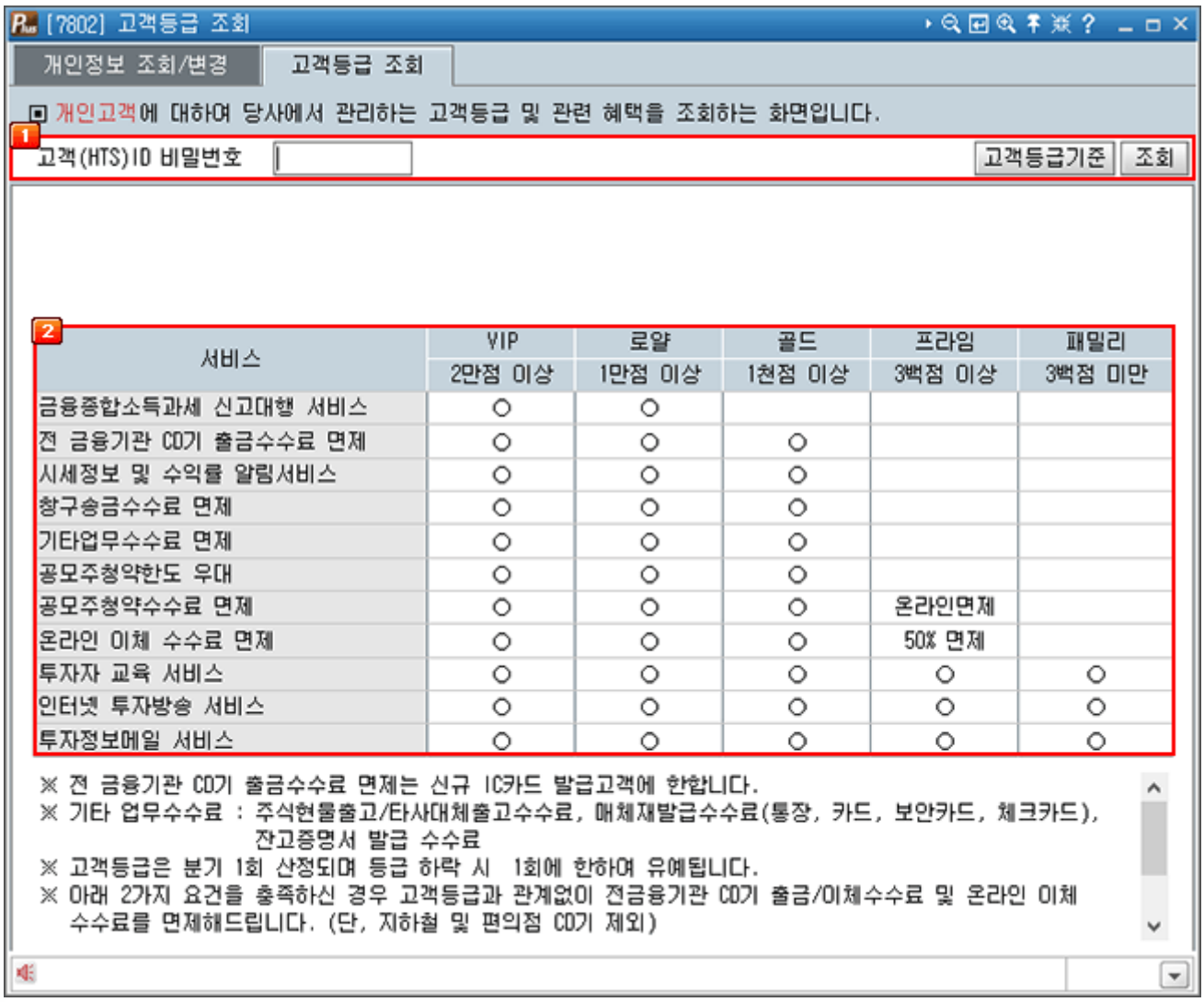

1 고객 ID 비밀번호 입력부

- 고객님의 HTS ID 비밀번호를 입력하고 조회버튼을 클릭하면 고객님의 등급 혜택을 (2)조회할 수 있습니다.



  - HTS ID 비밀번호를 입력합니다,

2 결과현황 조회부

COPYRIGHT KOREA INVESTMENT & SECURITIES CO.LTD.ALL RIGHTS RESERVED.

› 고객님의 고객등급을 확인하실 수 있습니다.

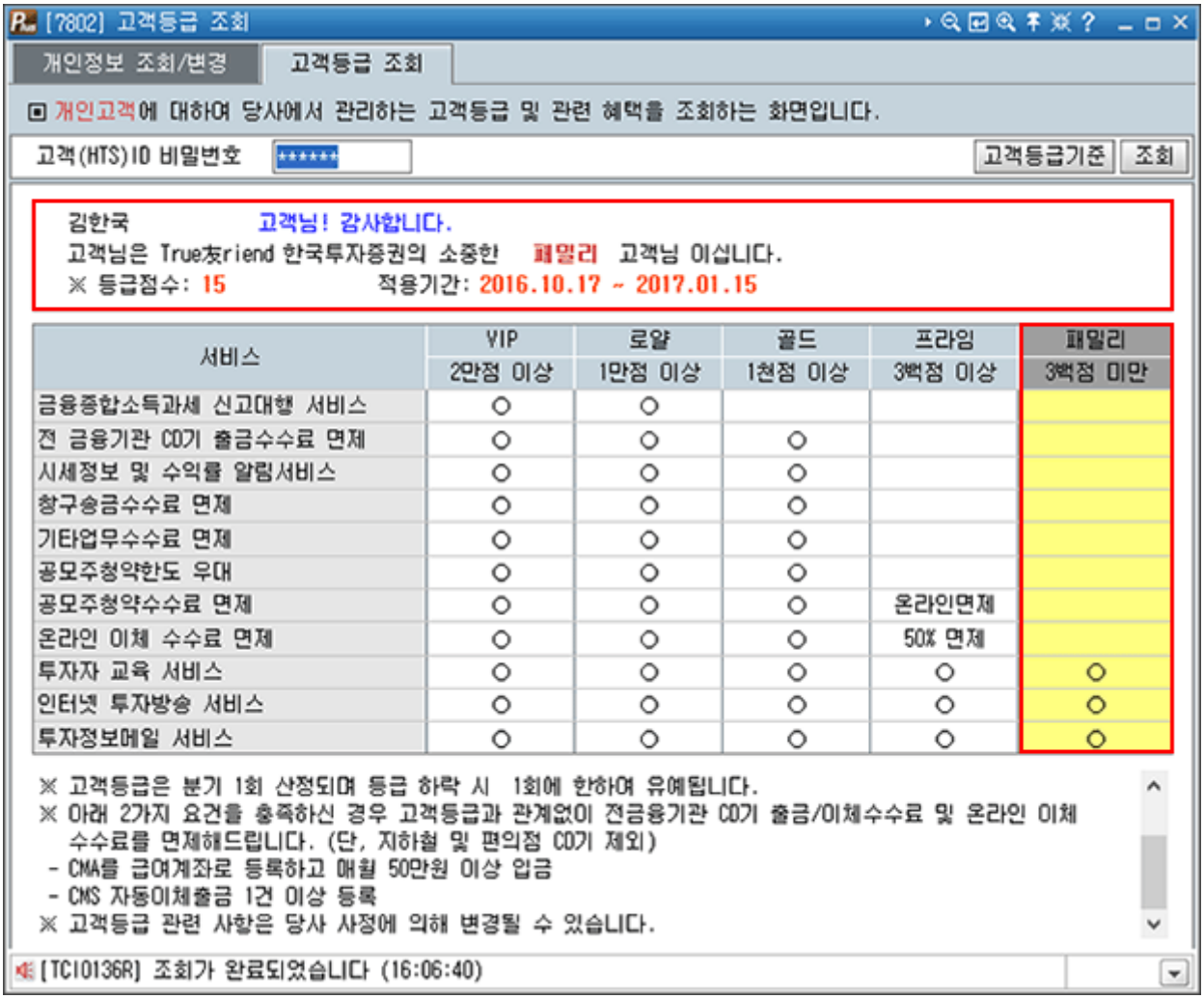

COPYRIGHT KOREA INVESTMENT & SECURITIES CO.,LTD.ALL RIGHTS RESERVED.

에버에셋론(주식담보대출) 가능 종목조회 [7810]

1. 화면개요

- 에버에셋론(주식담보대출) 가능 종목을 조회하는 화면입니다.

2. 화면설명



1 담보대출종목별 및 대출비율별 탭을 선택하여 조회가 가능합니다.

2 조회 버튼을 누르시면 주식담보대출 가능종목이 종목번호순으로 조회가 되며, 종목입력창에 조회하시고자 하는 종목번호 또는 종목번호를 입력하면 해당종목의 가능여부를 확인할 수 있습니다.

3 가능 종목 목록 및 종목별 대출비율, 담보유지비율이 표시 됩니다.

COPYRIGHT KOREA INVESTMENT & SECURITIES CO.LTD.ALL RIGHTS RESERVED.



4 대출비율을 선택하여 조회가 가능합니다.

4 선택한 대출비율의 가능종목이 조회됩니다.

COPYRIGHT KOREA INVESTMENT & SECURITIES CO.LTD.ALL RIGHTS RESERVED.

에버에셋론(주식담보대출) 반대매매 내역 조회 [7811]

1. 화면개요

- 에버에셋론(주식담보대출) 반대매매 내역을 조회하는 화면입니다.

2. 화면설명



1 조회기준 입력

(1) 해당되는 계좌번호와 비밀번호를 입력합니다.

(2) 조회하고자 하는 일자를 선택합니다.

(3) 조회하고자 하는 종목명, 코드번호를 입력하시거나 종목검색기를 선택합니다.

2 입력한 조건에 해당되는 내용이 조회됩니다.

COPYRIGHT KOREA INVESTMENT & SECURITIES CO.LTD.ALL RIGHTS RESERVED.

에버에셋론(주식담보대출) 대출현황 조회 [7812]

1. 화면개요

- 에버에셋론(주식담보대출) 대출현황을 조회하는 화면입니다.

2. 화면설명

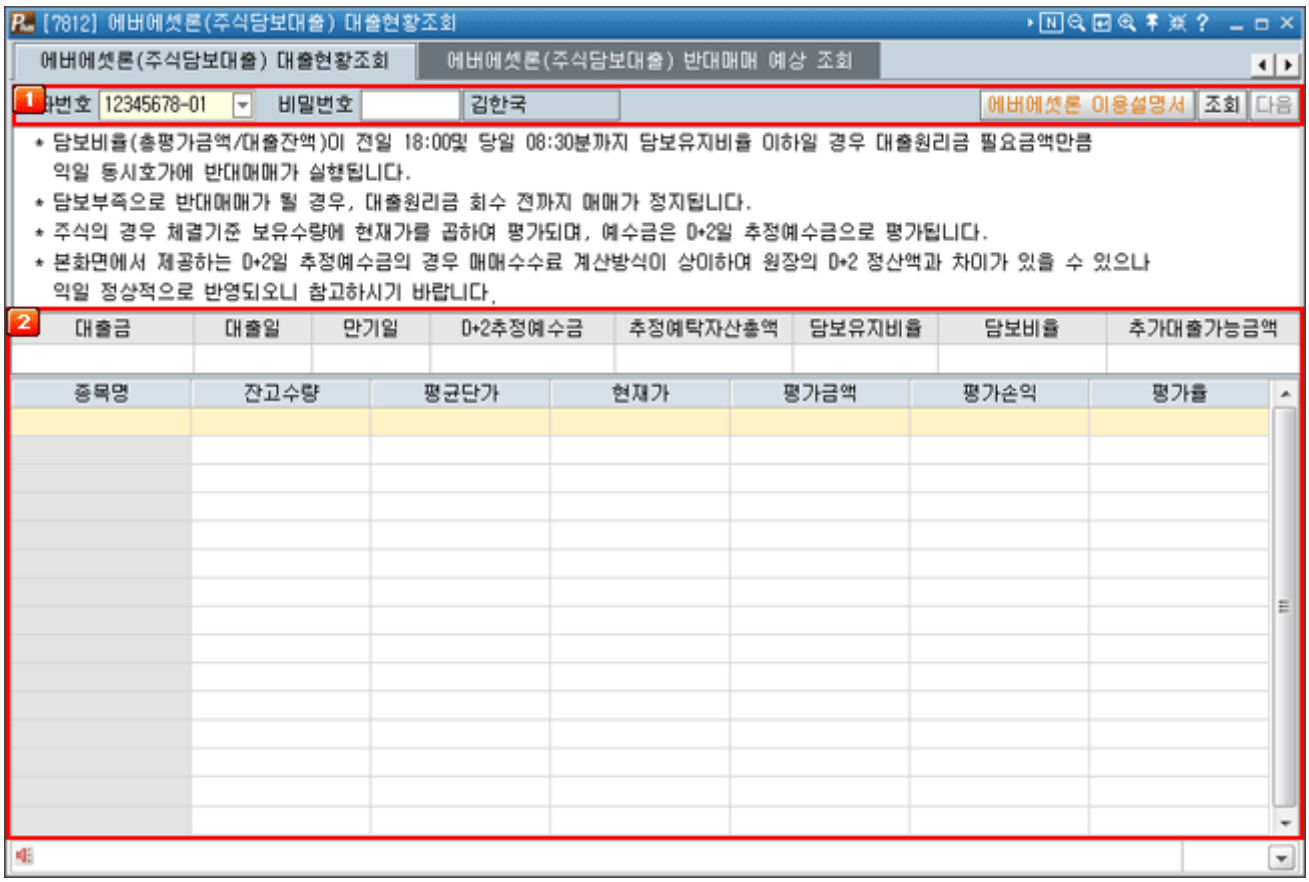

1 해당되는 계좌번호와 비밀번호를 입력하고 조회버튼을 클릭합니다.

2 해당내용이 조회됩니다.

COPYRIGHT KOREA INVESTMENT & SECURITIES CO.LTD.ALL RIGHTS RESERVED.

K스탁론 매수불가 종목 조회 [7813]

1. 화면개요

- K스탁론 매수불가 종목을 조회하는 화면입니다.

2. 화면설명



1 조회 버튼을 누르시면 매수불가종목이 종목번호순으로 조회가 됩니다. 관심종목이 매수불가종목인지를 확인하시려면 종목번호에 종목명 또는 종목번호를 입력하고 조회를 누르시면 됩니다.

2 매수불가종목이 조회되며 매수불가사유에 각 해당 종목의 불가원인에 대해서 표시가 됩니다.

COPYRIGHT KOREA INVESTMENT & SECURITIES CO.LTD.ALL RIGHTS RESERVED.

K스탁론 보유불가 종목 조회 [7814]

1. 화면개요

- K스탁론 보유가 종목을 조회하는 화면입니다.

2. 화면설명



1 조회 버튼을 누르시면 부유불가종목이 종목번호순으로 조회가 됩니다. 관심종목이 보유불가종목인지를 확인하시려면 종목번호에 종목명 또는 종목번호를 입력하고 조회를 누르시면 됩니다.

2 보유불가종목이 조회되며 보유불가사유에 각 해당 종목의 불가원인에 대해서 표시가 됩니다.

COPYRIGHT KOREA INVESTMENT & SECURITIES CO.LTD.ALL RIGHTS RESERVED.

K스탁론 반대매매 내역 조회 [7815]

1. 화면개요

- K스탁론 반대매매 내역을 조회하는 화면입니다.

2. 화면설명



1 조회기준 입력

(1) 해당되는 계좌번호와 비밀번호를 입력합니다.

(2) 조회하고자 하는 일자를 선택합니다.

(3) 조회하고자 하는 종목명, 코드번호를 입력하시거나 종목검색기를 선택합니다.

2 입력한 조건에 해당되는 내용이 조회됩니다.

COPYRIGHT KOREA INVESTMENT & SECURITIES CO.LTD.ALL RIGHTS RESERVED.

K스탁론 대출현황 조회 [7816]

1. 화면개요

- K스탁론 대출현황을 조회하는 화면입니다.

2. 화면설명

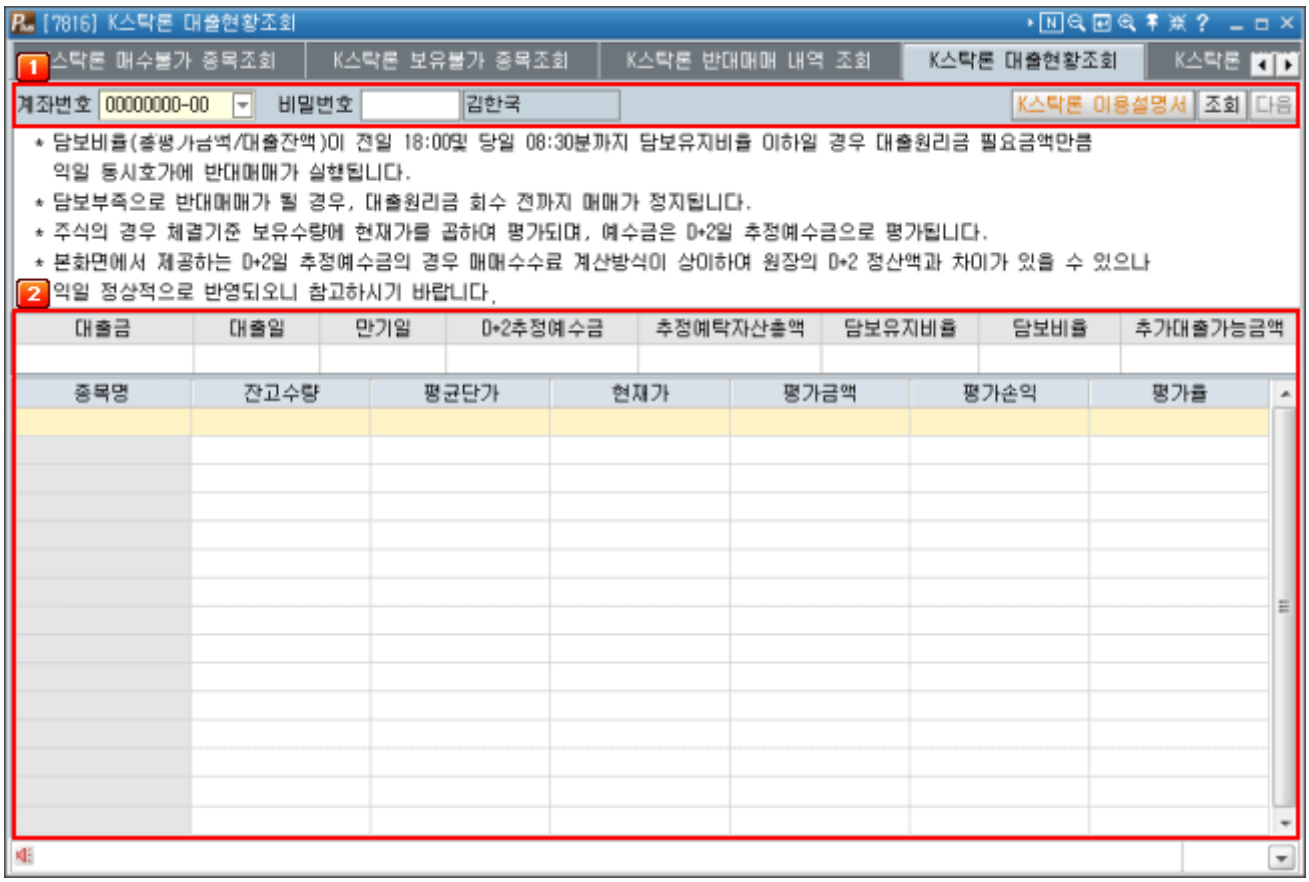

1 해당되는 계좌번호와 비밀번호를 입력하고 조회버튼을 클릭합니다.

2 해당내용이 조회됩니다.

COPYRIGHT KOREA INVESTMENT & SECURITIES CO.LTD.ALL RIGHTS RESERVED.

에버에셋론(주식담보대출) 반대매매 예상조회 [7817]

1. 화면개요

- 에버에셋론(주식담보대출) 반대매매 예상조회하는 화면입니다.

2. 화면설명

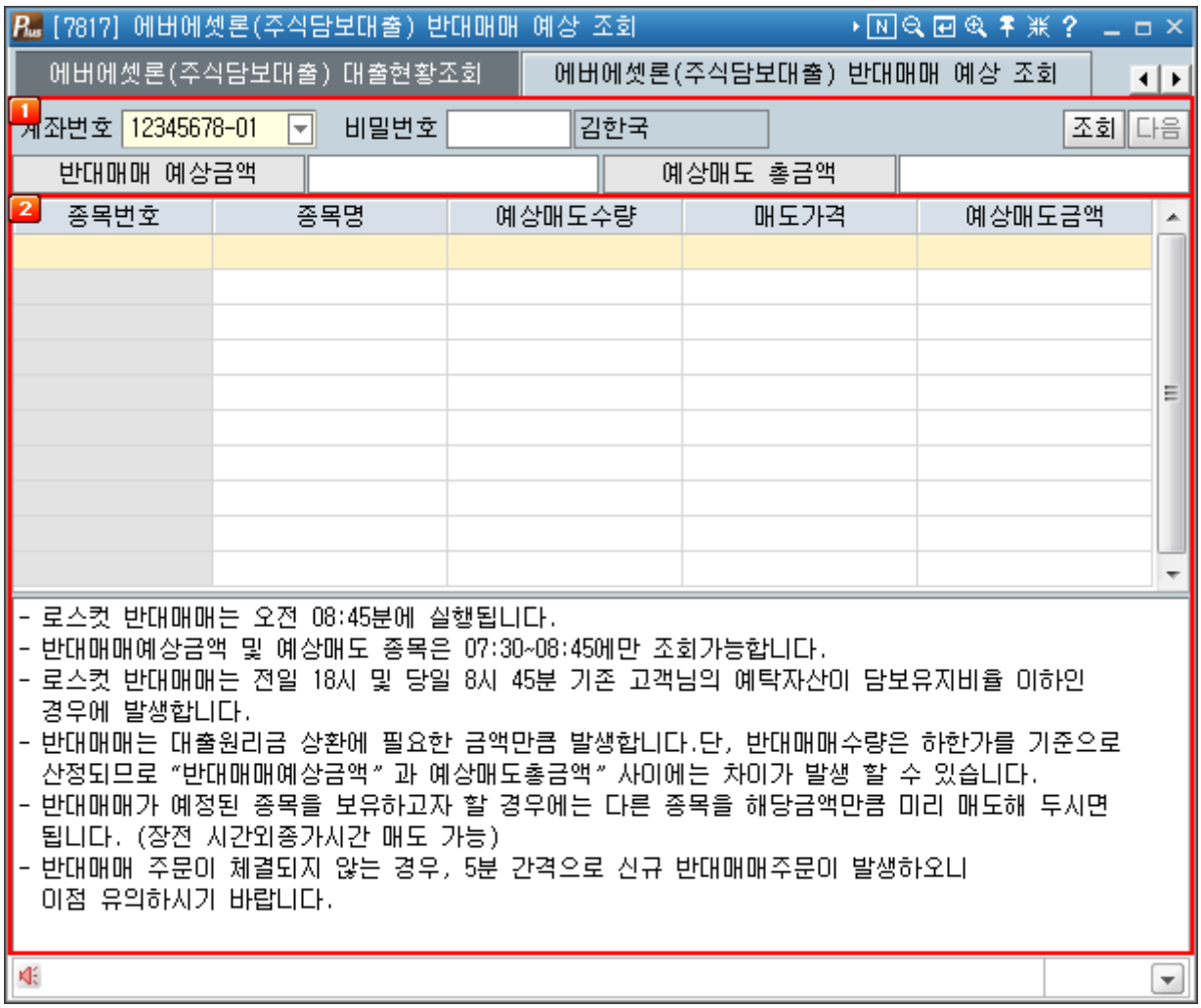

1 해당되는 계좌번호와 비밀번호를 입력하고 조회버튼을 클릭합니다.

2 해당내용이 조회됩니다.

COPYRIGHT KOREA INVESTMENT & SECURITIES CO.LTD.ALL RIGHTS RESERVED.

K스탁론 반대매매 예상조회 [7818]

1. 화면개요

- K스탁론 반대매매 예상을 조회하는 화면입니다.

2. 화면설명

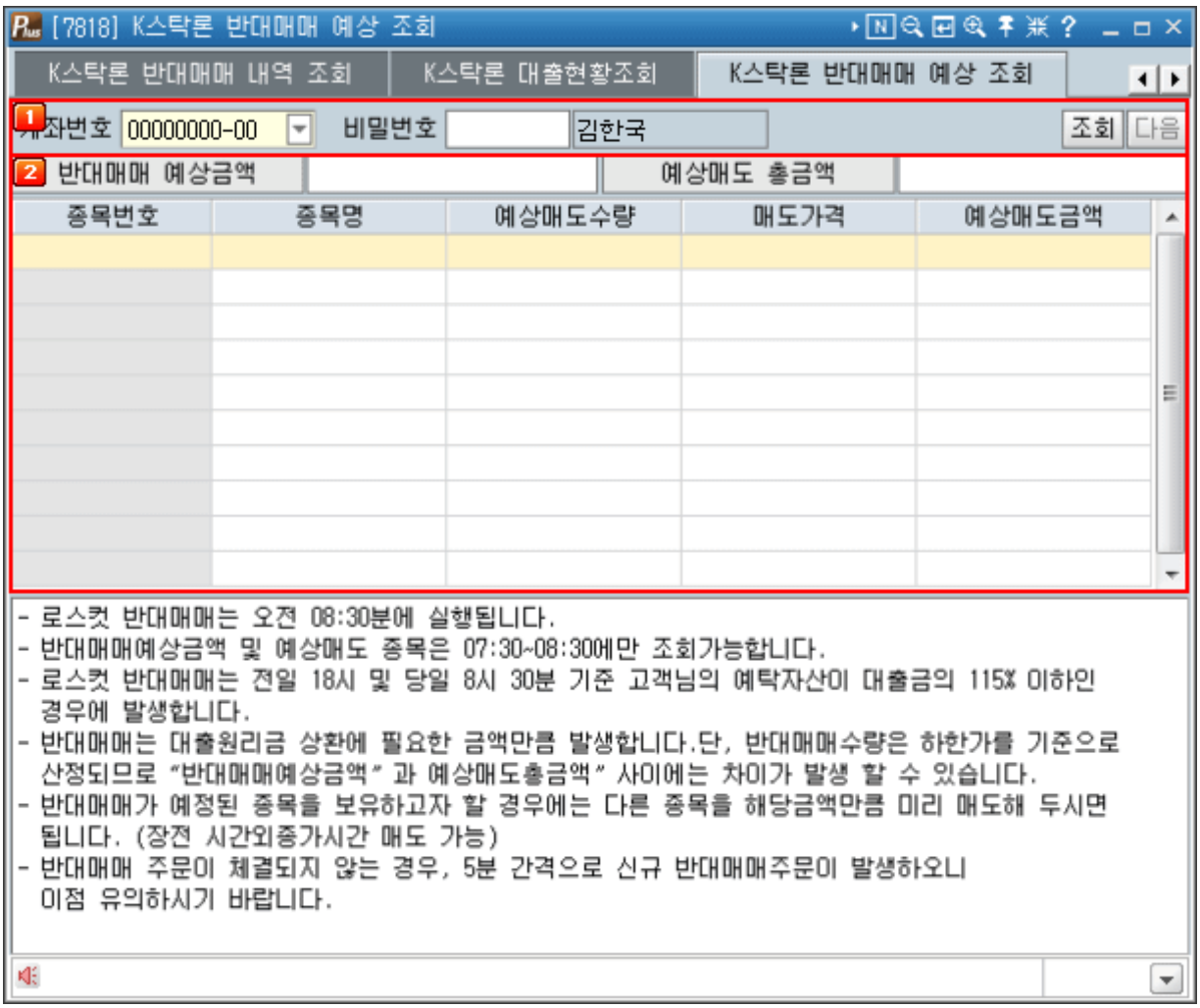

1 해당되는 계좌번호와 비밀번호를 입력하고 조회버튼을 클릭합니다.

2 해당내용이 조회됩니다.

COPYRIGHT KOREA INVESTMENT & SECURITIES CO.LTD.ALL RIGHTS RESERVED.

계좌별 권리배정내역 [7821]

1. 화면개요

- 계좌별 권리배정내역 화면입니다.

2. 화면설명

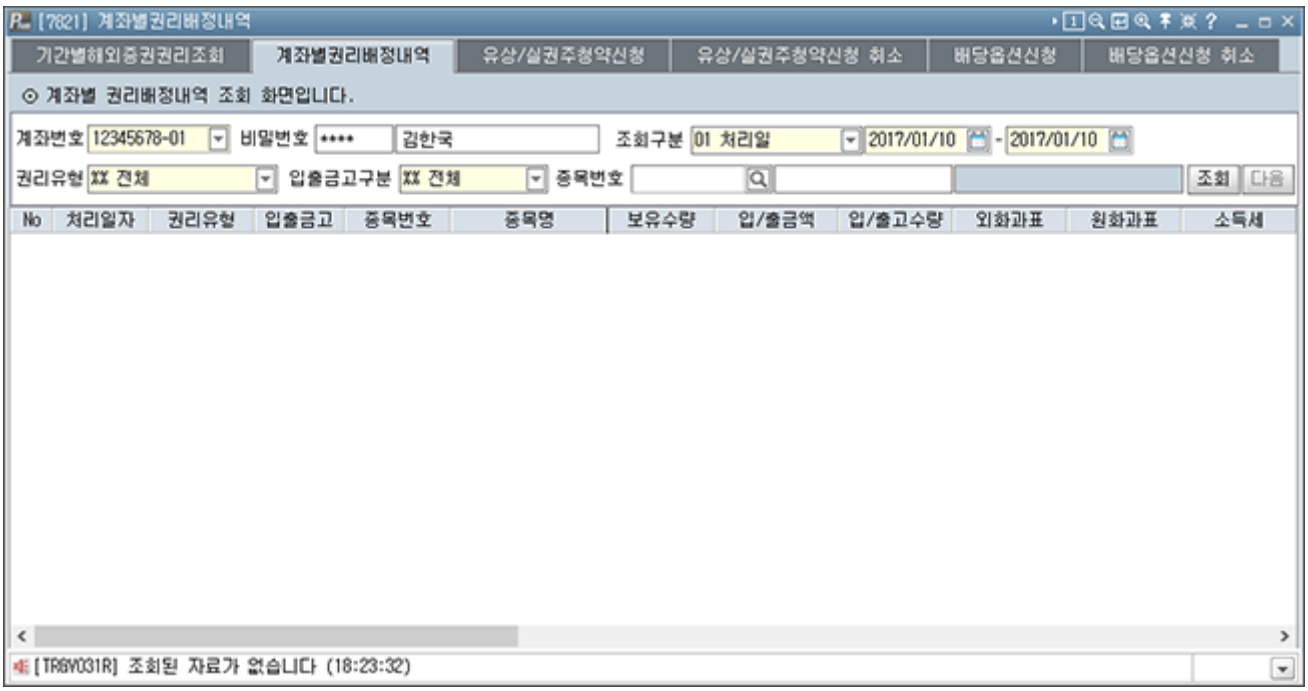

COPYRIGHT KOREA INVESTMENT & SECURITIES CO.LTD.ALL RIGHTS RESERVED.

유상/실권주청약신청 [7822]

1. 화면개요

- 유상/실권주청약신청 화면입니다.

2. 화면설명

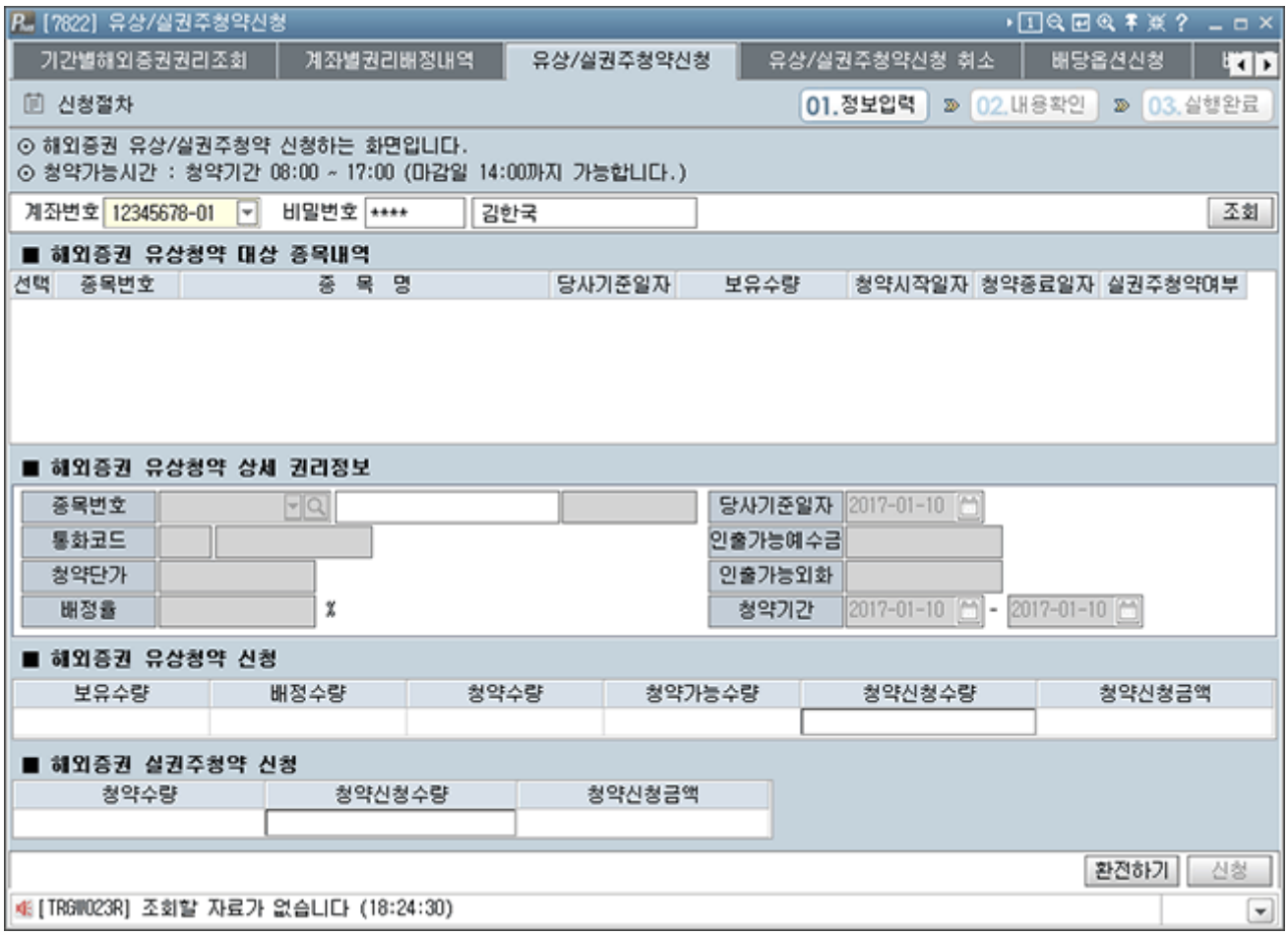

COPYRIGHT KOREA INVESTMENT & SECURITIES CO.LTD.ALL RIGHTS RESERVED.

유상/실권주청약신청 취소 [7823]

1. 화면개요

- 유상/실권주청약신청 취소 화면입니다.

2. 화면설명

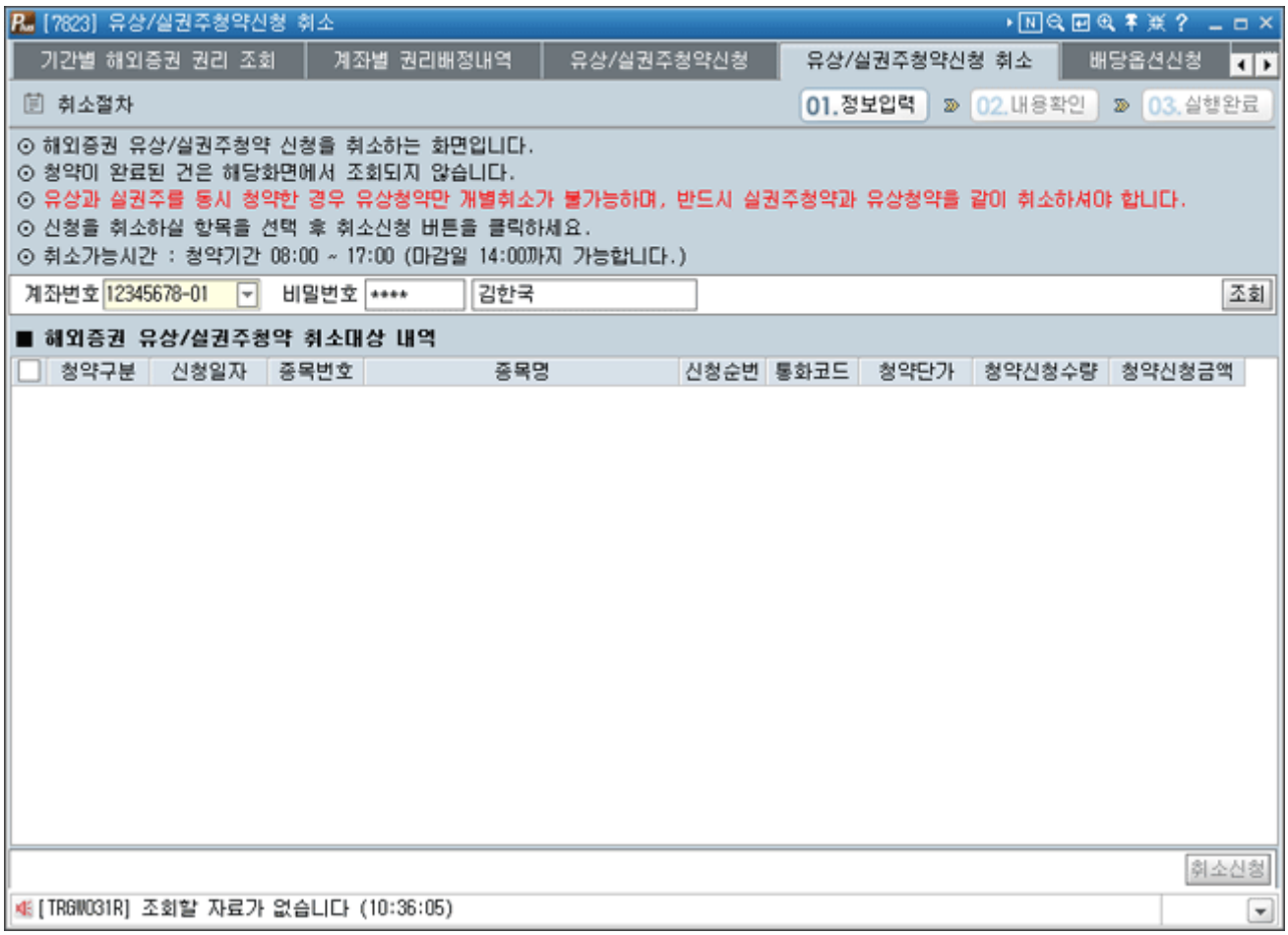

COPYRIGHT KOREA INVESTMENT & SECURITIES CO.LTD.ALL RIGHTS RESERVED.

배당옵션신청 [7824]

1. 화면개요

- 배당옵션신청 화면입니다.

2. 화면설명



COPYRIGHT KOREA INVESTMENT & SECURITIES CO.LTD.ALL RIGHTS RESERVED.

배당옵션신청 취소 [7825]

1. 화면개요

- 배당옵션신청 취소 화면입니다.

2. 화면설명

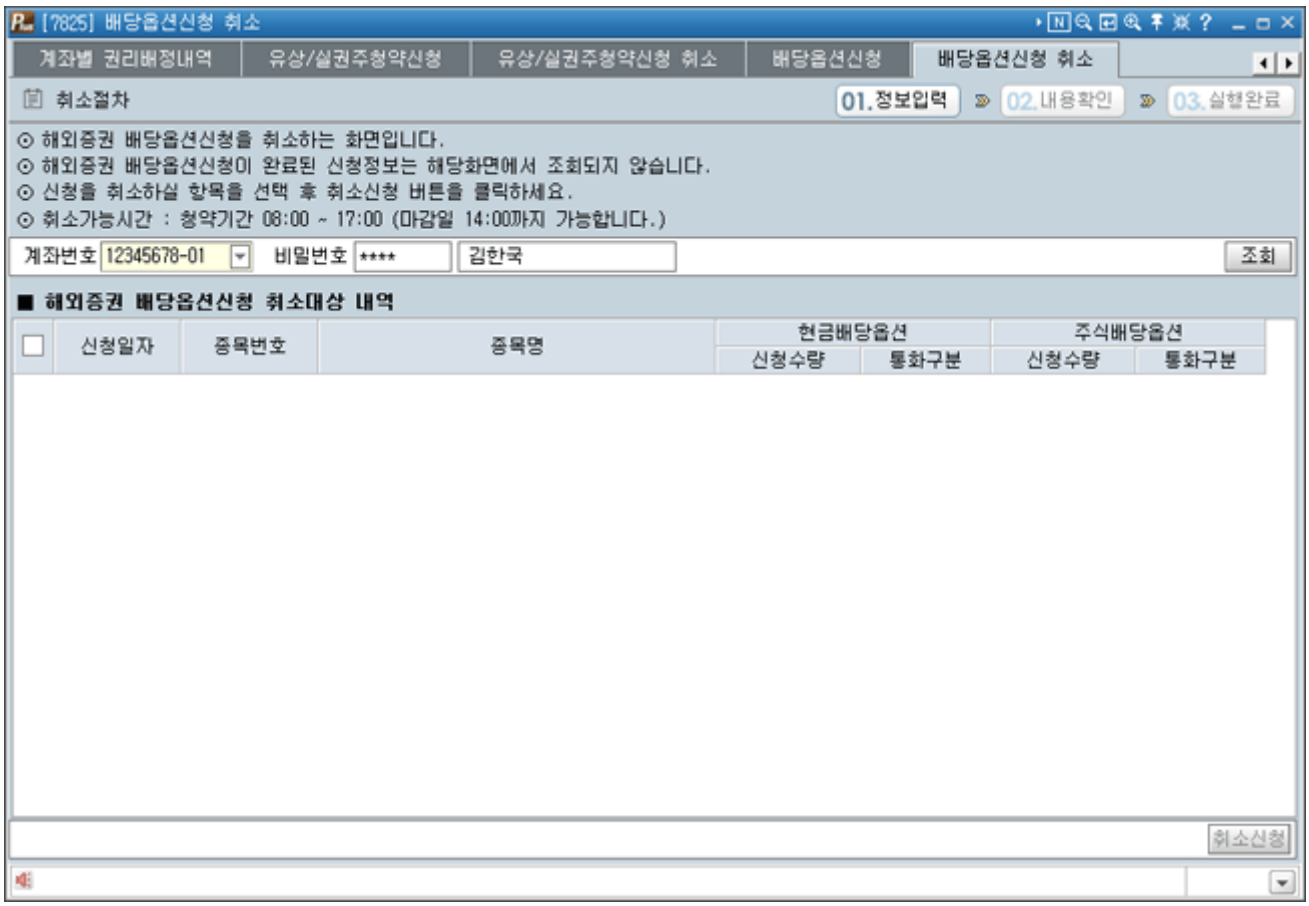

COPYRIGHT KOREA INVESTMENT & SECURITIES CO.LTD.ALL RIGHTS RESERVED.

KDR 전환신청 [7826]

1. 화면개요

- KDR 전환신청 화면입니다.

2. 화면설명

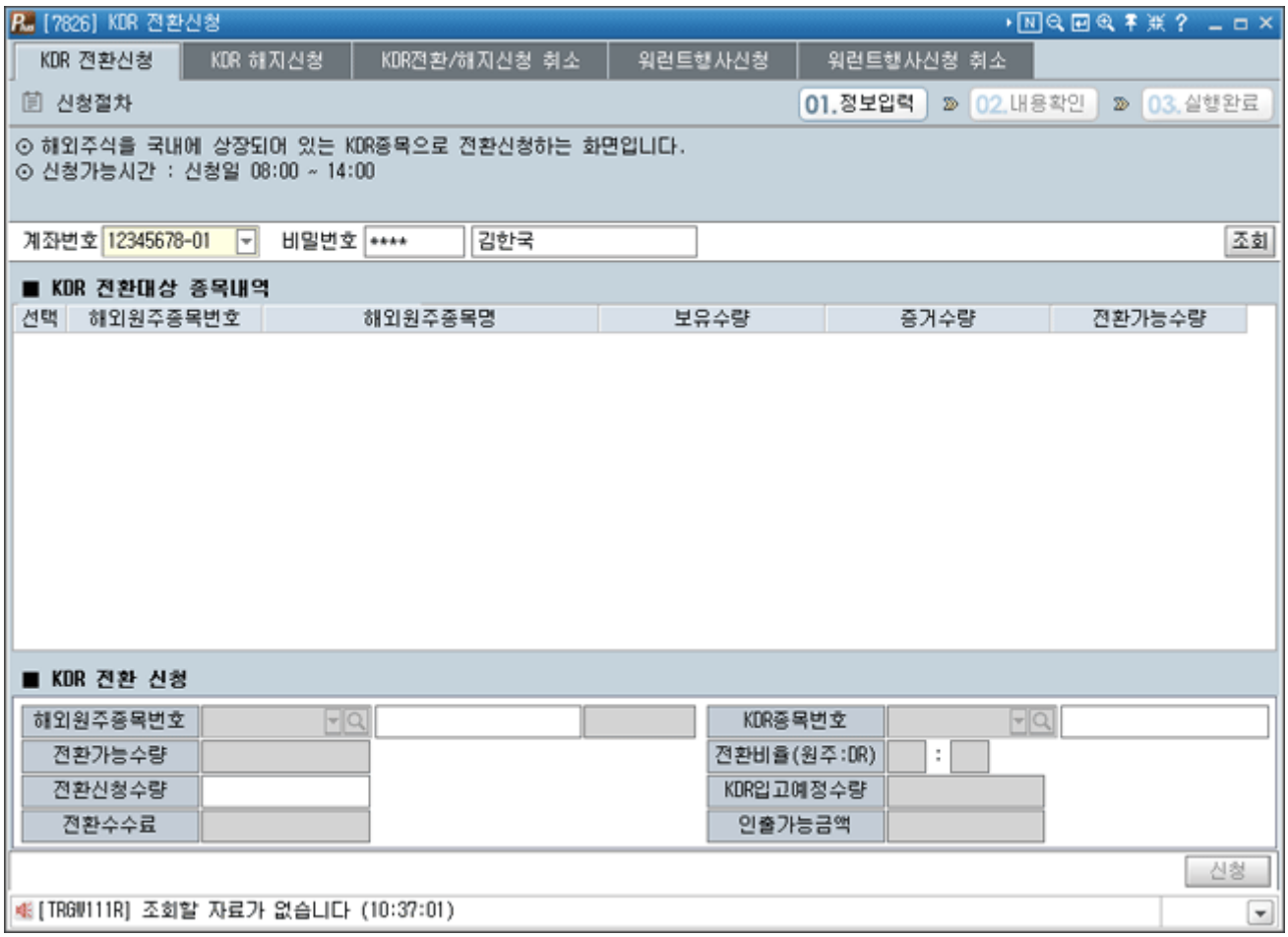

COPYRIGHT KOREA INVESTMENT & SECURITIES CO.LTD.ALL RIGHTS RESERVED.

KDR 해지신청 [7827]

1. 화면개요

- KDR 해지신청 화면입니다.

2. 화면설명

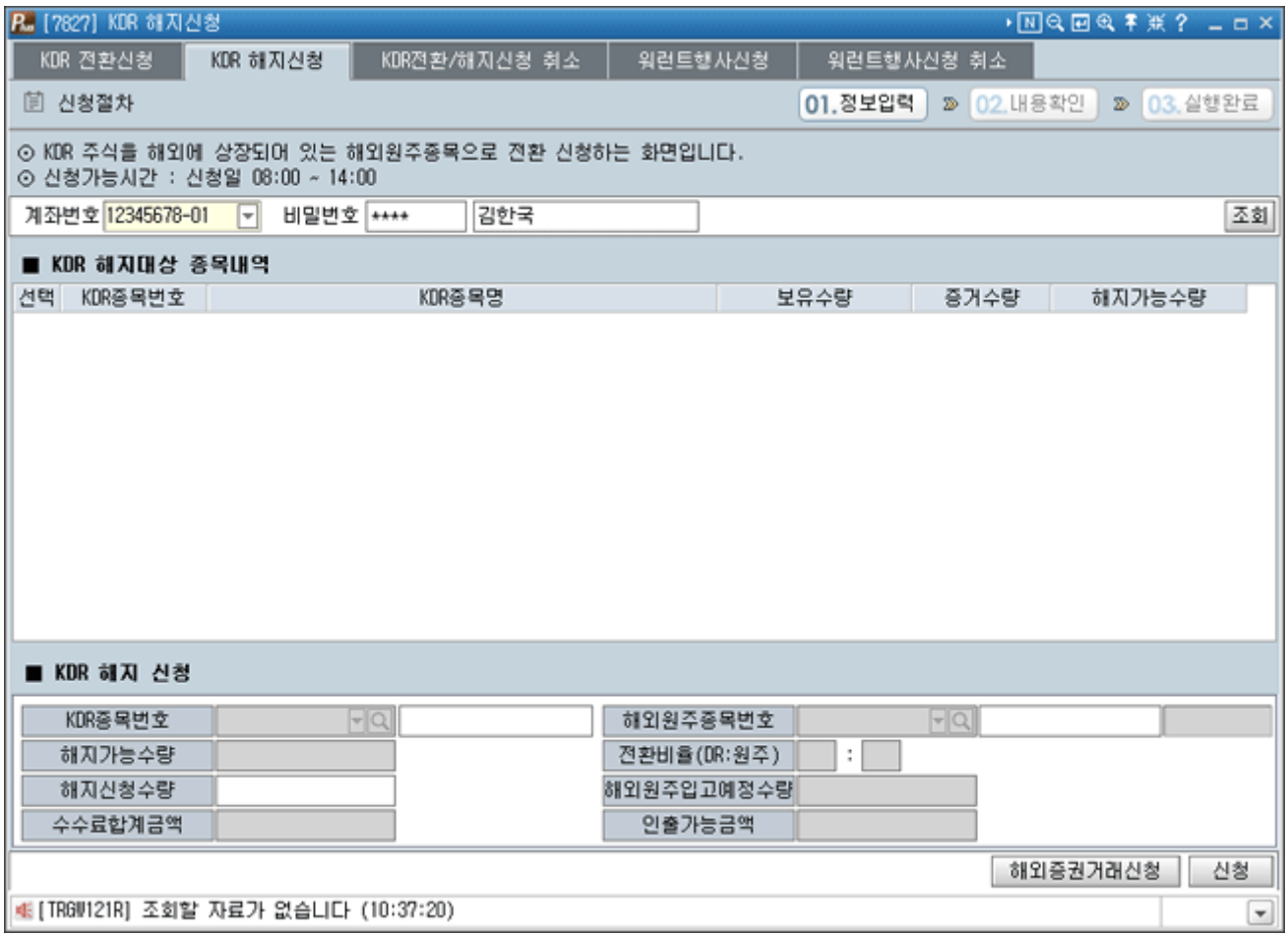

COPYRIGHT KOREA INVESTMENT & SECURITIES CO.LTD.ALL RIGHTS RESERVED.

KDR전환/해지신청 취소 [7828]

1. 화면개요

- KDR전환/해지신청 취소 화면입니다.

2. 화면설명

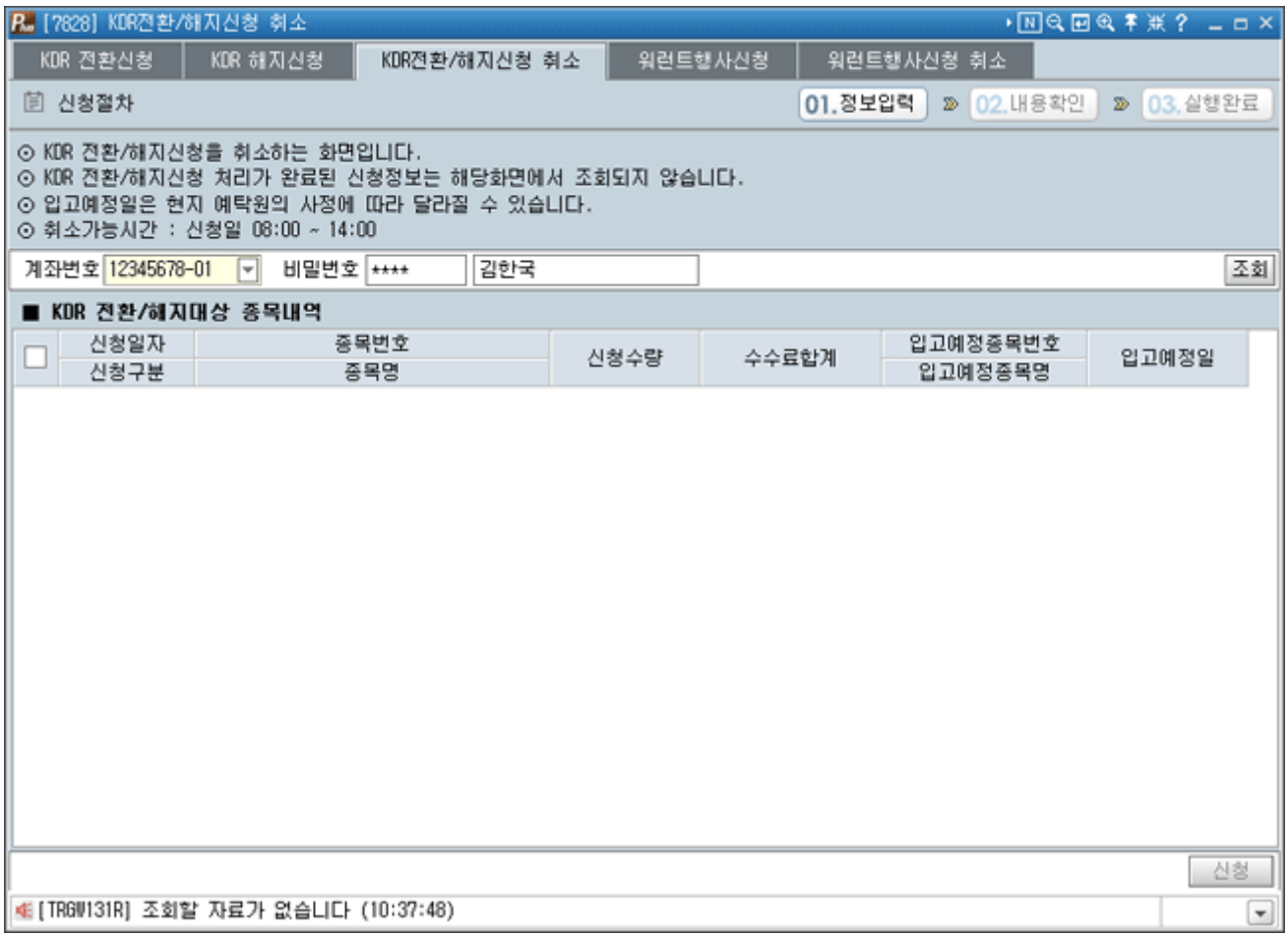

COPYRIGHT KOREA INVESTMENT & SECURITIES CO.LTD.ALL RIGHTS RESERVED.

워런트행사신청 [7829]

1. 화면개요

- 워런트행사신청 화면입니다.

2. 화면설명

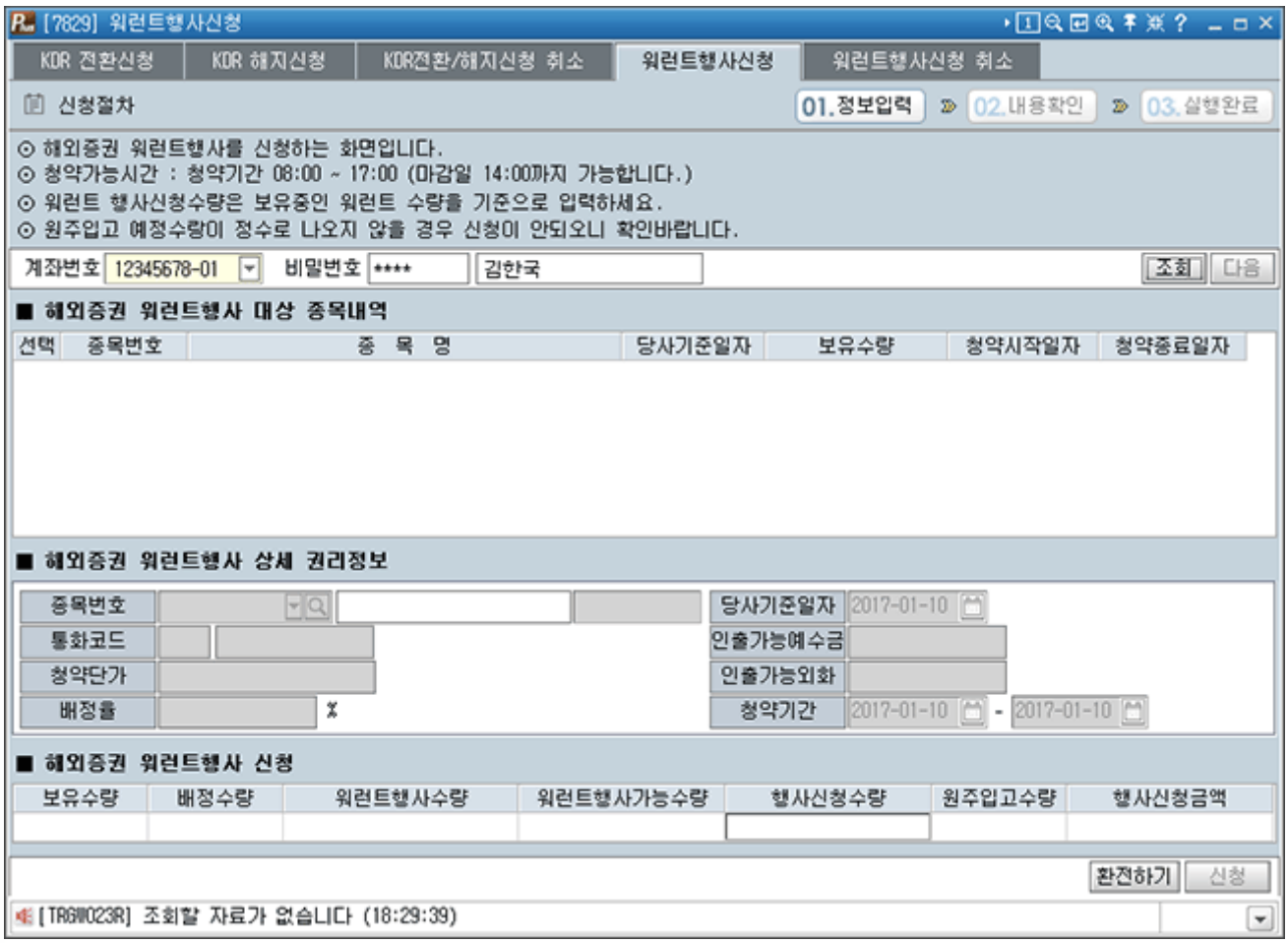

COPYRIGHT KOREA INVESTMENT & SECURITIES CO.LTD.ALL RIGHTS RESERVED.

워런트행사신청 취소 [7830]

1. 화면개요

- 워런트행사신청 취소 화면입니다.

2. 화면설명

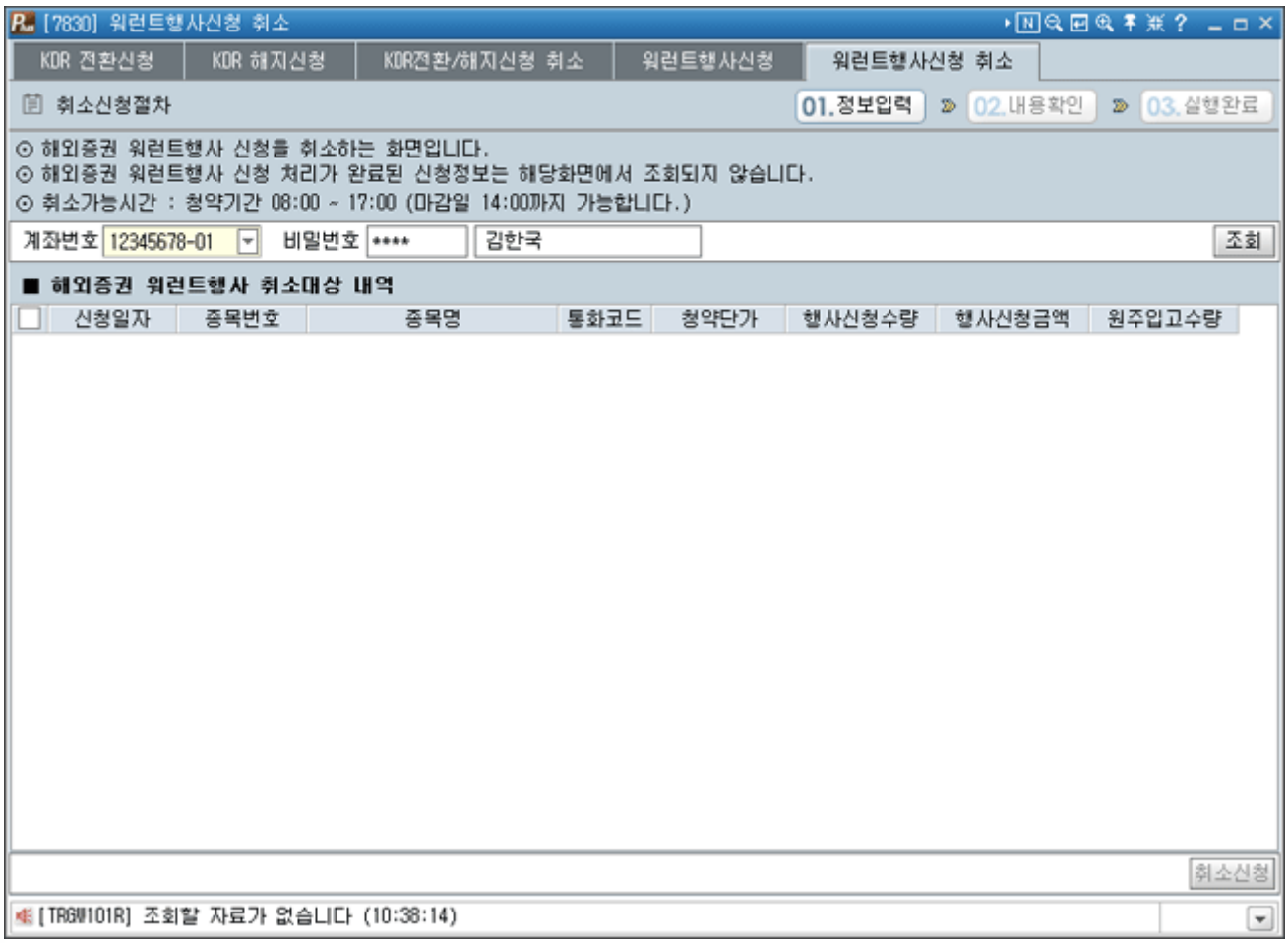

COPYRIGHT KOREA INVESTMENT & SECURITIES CO.LTD.ALL RIGHTS RESERVED.

국내증권 거래신청 [7831]

1. 화면개요

- 국내증권 거래신청 화면입니다.

2. 화면설명

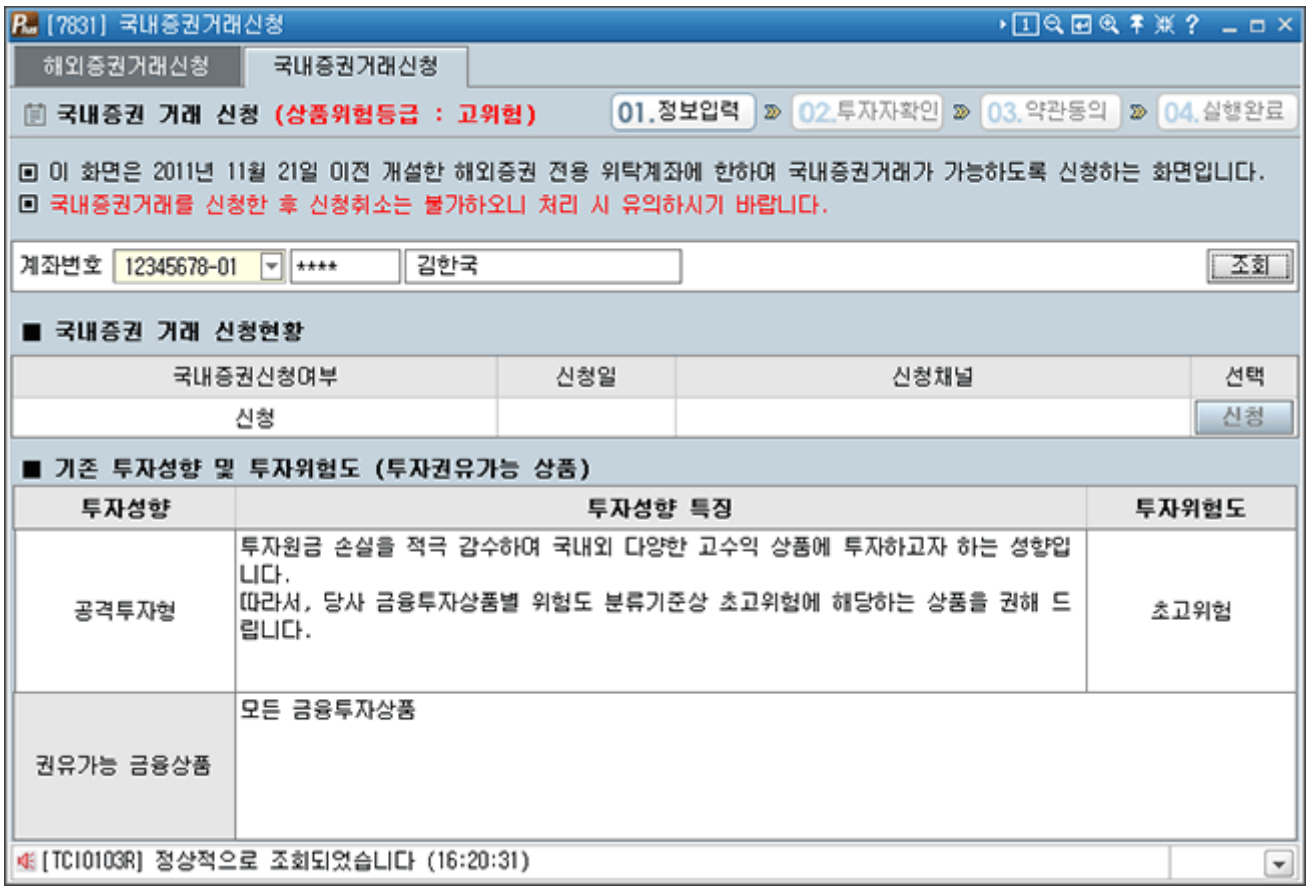

COPYRIGHT KOREA INVESTMENT & SECURITIES CO.,LTD.ALL RIGHTS RESERVED.

초기 공지화면 [7900]

1. 화면개요

- 사용자가 eFriend Plus 접속 시 메인화면에 적용되는 초기 공지화면입니다.
- 사용자의 고객 등급, 투자성향, 최종접속, 휴대폰번호, 대출현황 등등 전체적인 고객 정보를 한 화면에서 조회/변경 할 수 있는 화면입니다.

2. 화면설명



COPYRIGHT KOREA INVESTMENT & SECURITIES CO.LTD.ALL RIGHTS RESERVED.

1 고객정보 영역

› 사용자의 우대등급 및 투자성향을 제공하며, 투자성향 클릭 시 고객투자유형 안내를 제공합니다.

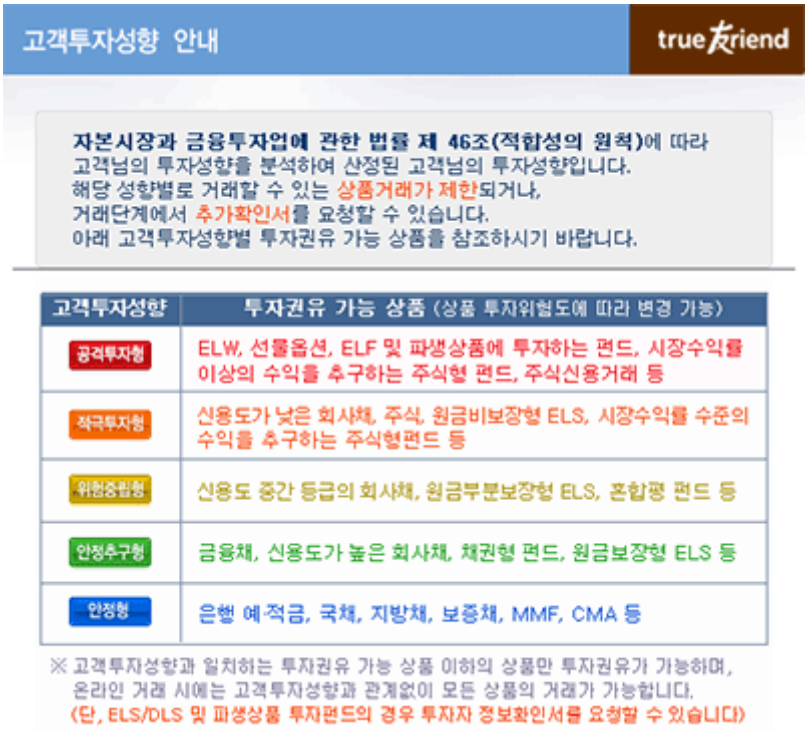

고객투자성향 안내 | true友friend

자본시장과 금융투자업에 관한 법률 제 46조(적합성의 원칙)에 따라
고객님의 투자성향을 분석하여 산정된 고객님의 투자성향입니다.
해당 성향별로 거래할 수 있는 **상품거래가 제한**되거나,
거래단계에서 **추가확인서**를 요청할 수 있습니다.
아래 고객투자성향별 투자권유 가능 상품을 참조하시기 바랍니다.

고객투자성향	투자권유 가능 상품 (상품 투자위험도에 따라 변경 가능)
공격투자형	ELW, 선물옵션, ELF 및 파생상품에 투자하는 펀드, 시장수익률 이상의 수익을 추구하는 주식형 펀드, 주식신용거래 등
적극투자형	신용도가 낮은 회사채, 주식, 원금비보장형 ELS, 시장수익률 수준의 수익을 추구하는 주식형펀드 등
위험중립형	신용도 중간 등급의 회사채, 원금부분보장형 ELS, 혼합형 펀드 등
안정추구형	금융채, 신용도가 높은 회사채, 채권형 펀드, 원금보장형 ELS 등
안정형	은행 예적금, 국채, 지방채, 보증채, MMF, CMA 등

※ 고객투자성향과 일치하는 투자권유 가능 상품 이하의 상품만 투자권유가 가능하며,
온라인 거래 시에는 고객투자성향과 관계없이 모든 상품의 거래가 가능합니다.
(단, ELS/DLS 및 파생상품 투자펀드의 경우 투자자 정보확인서를 요청할 수 있습니다)

› ! 표시에 마우스를 올려 놓으면 툴팁으로 고객의 정보를 제공합니다.

! 금일반대 ! 미수동결 ! 미수발생 ! 추가증거금 ! 권리

2 보안 영역

› 사용자의 최종접속 일자와 시간을 제공합니다.

› 보안상태, 휴대폰 번호를 제공하며, 수정 버튼 클릭 시 개인정보 변경이 가능합니다.

› 최종출금금액 일자와 시간을 표시하며 출금 금액을 제공합니다.

› 대출현황을 조회가 가능하며, 한도금액, 약정금액, 사용금액을 제공합니다.

› 사용자의 계좌번호가 제공되며, 증거금을 제공합니다.

› 출금 알림 신청 시 신청 버튼을 클릭합니다.

COPYRIGHT KOREA INVESTMENT & SECURITIES CO.LTD.ALL RIGHTS RESERVED.

3 전체/공지/시스템/이벤트 영역

- 전체 : 공지/시스템/이벤트에 대한 항목 전체를 확인할 수 있습니다.
- 공지 : 한국투자증권 공지사항을 제공합니다.
- 시스템 : 시스템 개선 사항을 제공합니다.
- 이벤트 : 한국투자증권의 이벤트 항목을 제공합니다.
- 증시현황
  - 클릭 시 주요지수 지도로 보기가 제공됩니다.

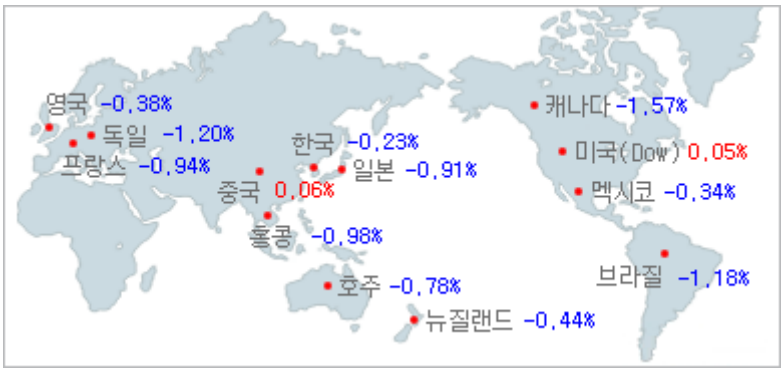

  - 클릭 시 주요지수 그래프로 보기가 제공됩니다.

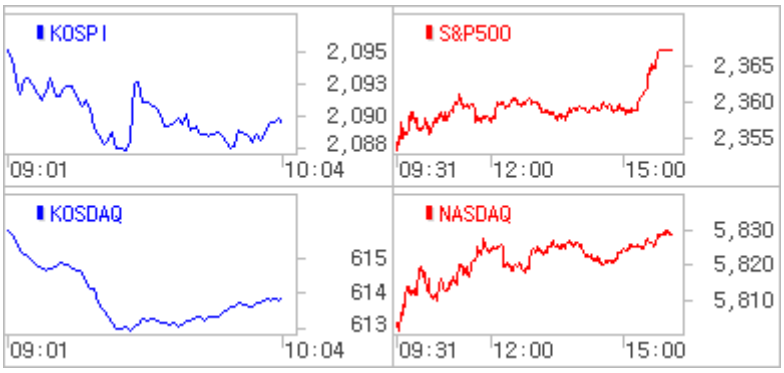

4 주요증시 영역

- 국내주요증시

국내주요증시		more
KOSPI	2,089.29 ▼	-4.83
KOSPI200	269.52 ▼	-0.86
F 201703	269.70 ▼	-0.85
KOSDAQ	613.85 ▼	-0.90

- 해외주요증시

해외주요증시		more
다우존스	20,821.76 ▲	11.44
나스닥	5,845.31 ▲	9.80
S&P500	2,367.34 ▲	3.53
중국상해	3,253.43 ▲	2.05
심천B지수	1,149.67 ▲	3.52
홍콩H지수	10,418.66 ▼	-102.87
일본니케이	19,108.76 ▼	-174.78

COPYRIGHT KOREA INVESTMENT & SECURITIES CO.LTD.ALL RIGHTS RESERVED.

› 환율/금리

환율/금리		more
원/달러	1,133.05 ▲	1.55
엔/달러	112.29 ▼	0.47
국고채	1.66 ▼	0.01
회사채	2.13 ▼	0.00
CD 91일	1.49	0.00

› 증시자금

증시자금 [02/23]	(단위:억) more
고객예탁금	214,419
신용융자금	70,609
미수금잔고	1,026

5 유의사항 영역

› 유의사항

- 일중매매거래위험고지
- 이용자정보보호수칙10계명
- 자본시장법 투자자 보호안내
- 불공정거래 모니터링제도
- 시스템트레이딩위험고지
- 고객분쟁조정절차안내
- 비상시주문안내
- 고객 ID비밀번호 등록시
- 예금자보호안내
- 전자금융거래투자자유의사항
- 연계(링크)사이트 이용시
- 온라인거래장애발생시 보상기준 및 절차
- 사이버금융사기 유의안내
- 미수거래유의사항
- 고객보호 시스템 안내

› 수수료

- 수수료 안내
- 주식/선물옵션 안내
- 고객교육센터
- 계좌개설 안내
- 영업점 안내
- 융자거래 안내
- 대출거래 안내

› 추천상품

- 추천상품
- 퇴직연금
- I'M YOU CMA
- TRUE ELS/DLS
- I'M YOU 랩
- 채권
- 신탁

COPYRIGHT KOREA INVESTMENT & SECURITIES CO.LTD.ALL RIGHTS RESERVED.

증권계산기 [7901]

1. 화면개요

- 사용자의 편의를 제공하기 위해 매도/매수 시 상품별 수수료를 미리 계산하여 주문가능수량 및 예상손익을 확인할 수 있습니다.

2. 화면설명



1 매도/매수 계산

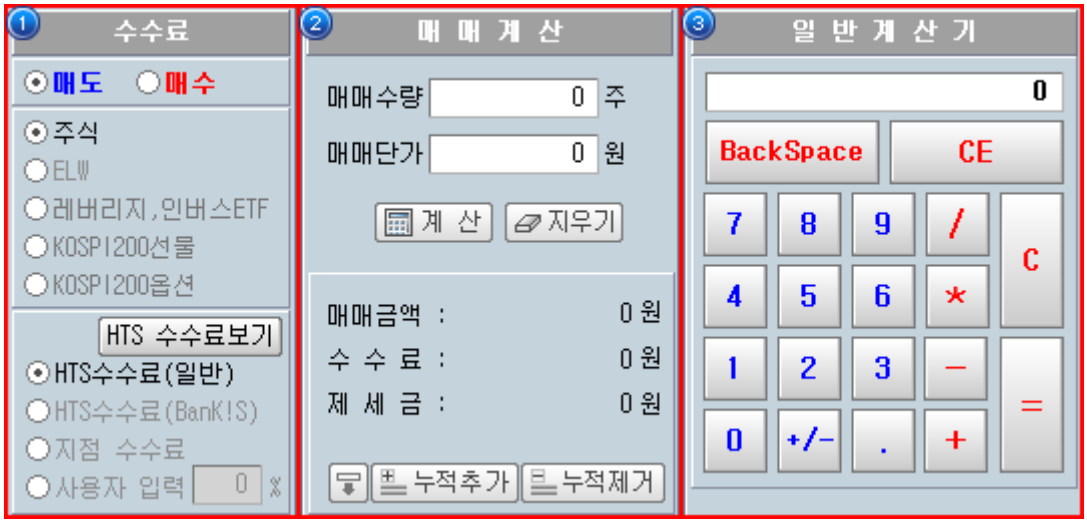

1 수수료

- 매도/매수 항목을 선택합니다.
- 조회할 상품을 선택합니다.
- HTS 수수료보기 선택 시 HTS 전체 수수료를 조회할 수 있습니다.
- 수수료를 적용할 항목을 선택합니다.

COPYRIGHT KOREA INVESTMENT & SECURITIES CO.LTD.ALL RIGHTS RESERVED.

② 매매계산

- 수량을 입력합니다.
- 단가를 입력합니다.
- 계 산 클릭 시 매매금액, 수수료, 제세금이 조회됩니다.
  지우기 클릭 시 사용자가 입력한 수량, 단가 항목이 삭제됩니다.
- 클릭 시 하단에 매매계산 내역이 제공됩니다.

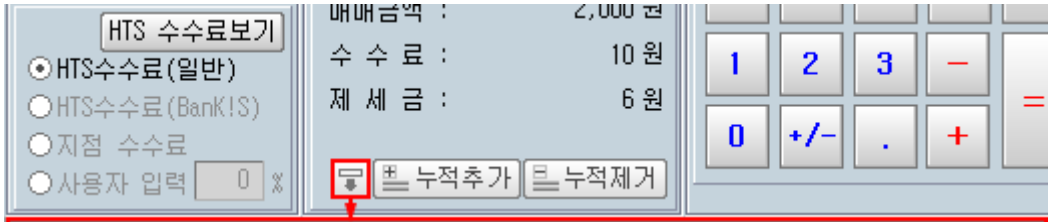

	수 량	약정금액	수수료	제세금	정산금액	금액산출
매도계	1	2,000	10	6	1,984	1,984
매수계	0	0	0	0	0	

구 분	수 량	매매단가	약정금액	수수료	제세금	정산금액	적용구분
매도	1	2,000	2,000	10	6	1,984	주식/HTS

- 누적추가 클릭 시 사용자가 계산한 내역들에 대한 수수료 금액이 누적됩니다.
- 누적제거 클릭 시 사용자가 계산한 내역들의 누적된 내역을 제거합니다.

③ 일반계산기

- 계산기 기능을 제공합니다.

② 주문가능수량

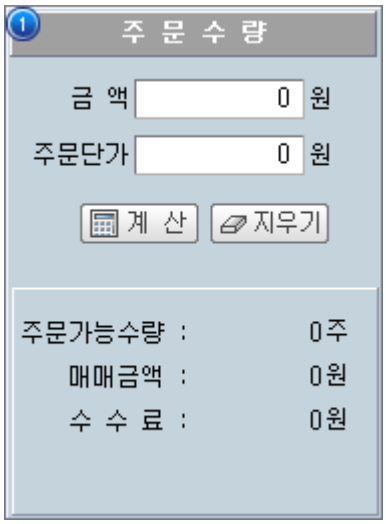

① 주문수량

- 수량을 입력합니다.
- 단가를 입력합니다.
- 계 산 클릭 시 매매금액, 수수료, 제세금이 조회됩니다.
  지우기 클릭 시 사용자가 입력한 수량, 단가 항목이 삭제됩니다.

COPYRIGHT KOREA INVESTMENT & SECURITIES CO.LTD.ALL RIGHTS RESERVED.

3 예상손익

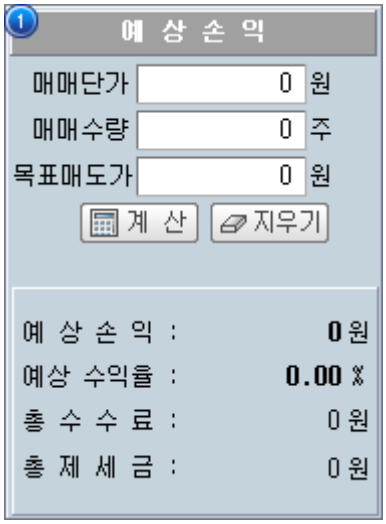

1 예상손익

- 단가를 입력합니다.
- 수량을 입력합니다.
- 목표매도가를 입력합니다.
- 계 산 클릭 시 매매금액, 수수료, 제세금이 조회됩니다.
  지우기 클릭 시 사용자가 입력한 수량, 단가 항목이 삭제됩니다.
- 예상손익, 예상수익률, 총수수료, 총제세금이 제공됩니다.

COPYRIGHT KOREA INVESTMENT & SECURITIES CO.LTD.ALL RIGHTS RESERVED.

미니 주식주문(공통형) [8180]

1. 매수

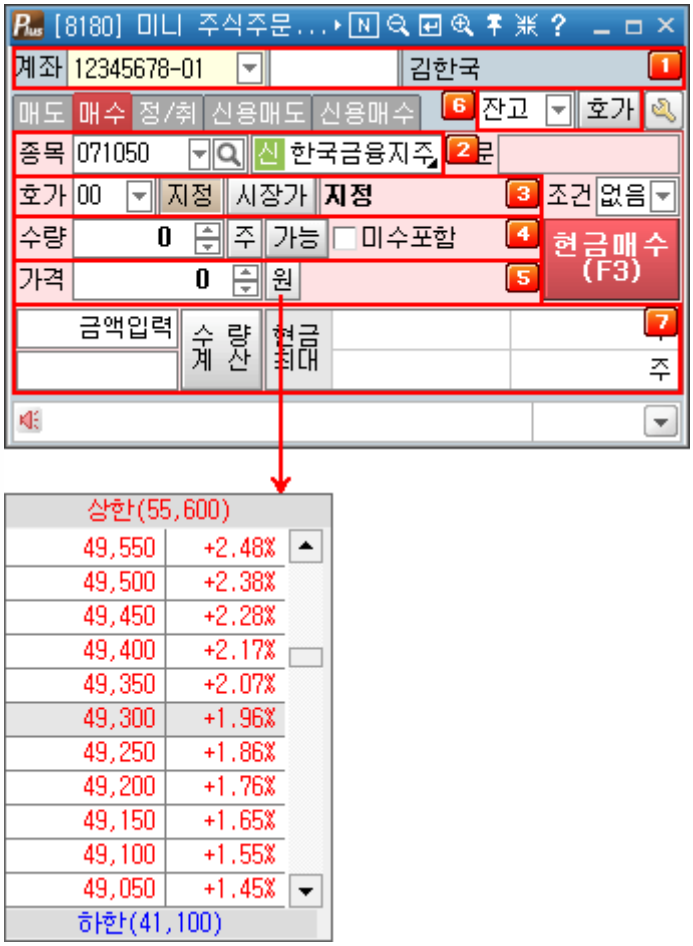

1 계좌번호 및 비밀번호는 eFriend접속과 동시에 자동적으로 입력되어 있습니다.

2 종목을 선택합니다.
종목번호를 모르시면 검색버튼을 사용하시면 됩니다.
검색버튼의 사용법은 화면 [0101] 현재가(I)을 참조하시면 됩니다.

3 주문방법을 선택합니다.
시장가와 시간외주문을 선택하시면 수량만 입력가능하며, 가격은 입력할 수 없습니다.

- 보통 : 고객이 지정한 가격으로 주문합니다.
  (일반적으로 주문이라고 하면 보통주문을 얘기합니다.)
- 시장가주문 : 시장에서 형성된 매수/매도호가로 체결시키기 위한 주문으로, 매수의 경우에는 상한가주문으로, 매도의 경우에는 하한가주문으로 하는 효과와 비슷하다고 할 수 있습니다. 따라서, 매수/매도 물량이 없는 종목만 아니라면 반드시 체결됩니다.
- 조건부지정가주문 : 고객이 지정한 가격로 주문하는 것이며, 장중 체결이 안된 경우에는 장마감동시호가 주문접수 때 시장가주문으로 전환되어 반드시 체결시키는 주문입니다. 코스닥종목은 불가능한 주문방식입니다.
- 시간외종가주문 : 장종료 후 15:10~16:00 매매시의 주문방법입니다. 당일종가로 거래가 가능하며 매매수량단위는 1주입니다.

COPYRIGHT KOREA INVESTMENT & SECURITIES CO.LTD.ALL RIGHTS RESERVED.

4 주문가격을 선택합니다.

3 에서 보통과 조건부 중 1가지를 선택하였을 경우에만 가격의 입력이 가능합니다.

가격의 선택방법은 다음의 2가지를 이용합니다.

- 직접 가격란에 숫자로 입력합니다.
- 가격란 옆에 있는 버튼을 클릭하여, 현재가/매수.매도 1.2.3호가/상.하한가/시.고.저가를 선택할 수 있습니다. 선택 후 실시간 박스를 체크해 놓으면 설정한 호가가 실시간으로 변동됩니다.
- 호가단위

거래소

5천원 미만	5 원
5천원 이상 ~ 1만원 미만	10 원
1만원 이상 ~ 5만원 미만	50 원
5만원 이상 ~ 10만원 미만	100 원
10만원 이상 ~ 50만원 미만	500 원
50만원 이상	1000 원

코스닥

5천원 미만	5 원
1만원 미만	10 원
1만원 이상 ~ 5만원 미만	50 원
5만원 이상 ~	100 원

5 수량을 입력하는 방법에는 다음과 같은 4가지 방법을 이용합니다.

- 직접 수량란에 숫자로 입력합니다.
- 주문내고자 하는 호가를 입력하고 가능수량 버튼을 클릭시 현재 잔고에서 주문가능수량이 입력됩니다. (미수미포함수량)
- ☑미수포함 를 선택(위 그림과 같이 선택하면 미수주문 가능수량을 포함)한 후, '가능수량' 버튼을 클릭합니다. 현재 잔고수준에서 미수포함 주문가능한수량이 자동적으로 입력됩니다.
- 임의의 자금규모를 설정하여 수량을 계산하는 방법입니다.
- 화면의 '금액입력'란(수량계산버튼 좌측입력란)에 직접 자금규모를 입력합니다.
- '수량계산'버튼을 클릭하면, 가격의 금액에 대한 주문가능수량이 나타나고 '수량'란에 입력됩니다.
- 주 버튼을 클릭하여 다음 화면에서 주수를 선택할 수도 있습니다.

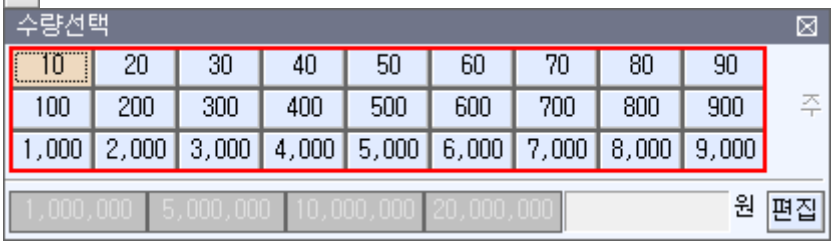

  - 해당 수량을 클릭하면 주문화면의 수량란에 자동으로 입력됩니다.
- 가능 버튼을 클릭하면 현호가에서 주문 가능한 수량이 조회됩니다.

COPYRIGHT KOREA INVESTMENT & SECURITIES CO.LTD.ALL RIGHTS RESERVED.

6 호가 버튼을 클릭하시면, 화면 8122(미니주식5호가-대칭형)과 연결되어 있어 호가 현황을 조회할 수 있습니다.
잔고 를 클릭하시면, 현재 보유중인 잔고를 조회가능합니다.

7 종목, 가격 및 수량을 모두 선택·결정하였으면, '매수주문'버튼을 클릭하면, 다음과 같은 확인창이 나타나면서 주문내용의 확인 여부 등을 확인합니다.(매도, 정정, 취소 모두 동일합니다.)

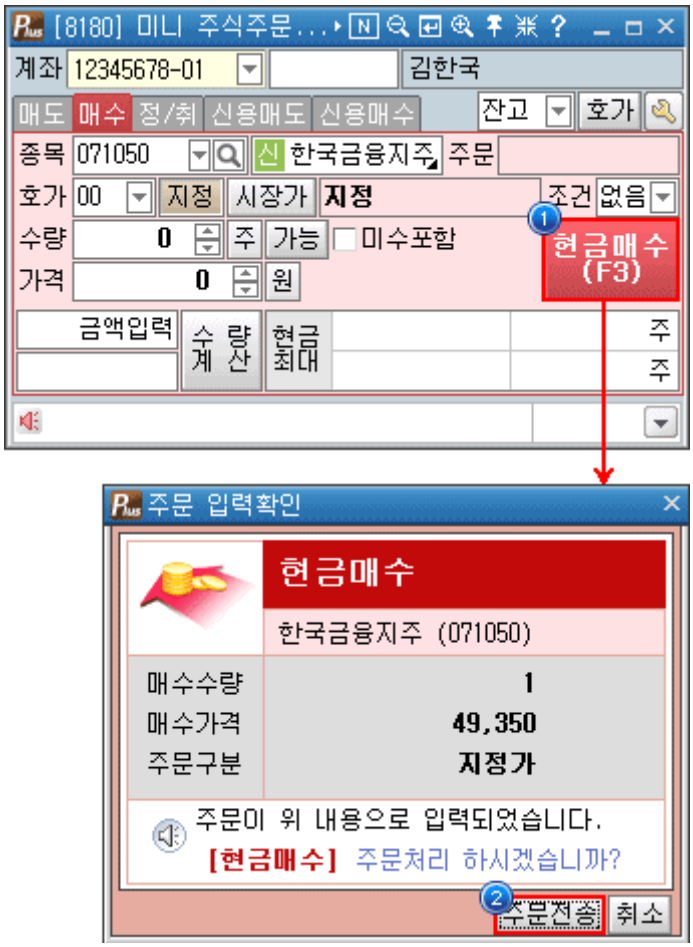

1 "매수주문버튼" 을 클릭하면 "주식매수주문" 확인창이 나타납니다.

2 주문이 정상적으로 이루어지면 2차 주문확인창에 결과가 나타납니다.

8 '주문'을 클릭하면하면 주문하신 내용이 실행되면서 위와 같이 정상적으로 주문이 성공했다는 메시창이 나타납니다.
※ 주문창설정을 통해서 주식주문확인창 팝업 여부를 선택할 수 있습니다.

COPYRIGHT KOREA INVESTMENT & SECURITIES CO.LTD.ALL RIGHTS RESERVED.

2. 매도

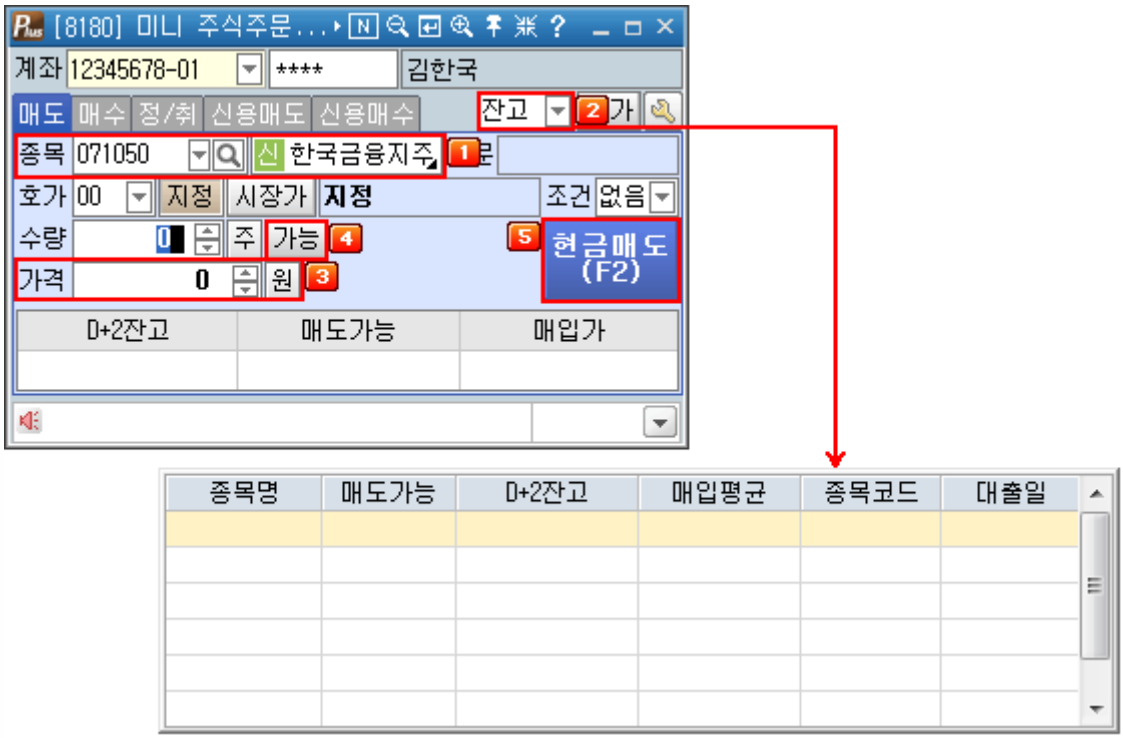

1 호가의 선택방법은 '매수'를 참조하시면 됩니다.

2 잔고 버튼을 클릭하시면, 현재 잔고의 종목명/매도가능수량/D+2잔고/매입가를 조회할 수 있습니다.

3 가격을 설정할 수 있습니다.

4 가능 을 선택하면 하단에 매도가능종목에 손익분기가/D+2잔고/매도가능수량/매입가를 조회할 수 있습니다.

5 모든 선택이 끝났으면, '매도주문'버튼을 클릭합니다.

6 주문내용의 확인창이 나타나면서, 주문 실행여부를 확인합니다.

7 주문내용의 확인창이 나타나면서, 주문 실행여부를 확인합니다.

3. 정정/취소

- 정정과 취소주문을 통합하여 하나의 화면에서 주문이 가능토록 구성한 화면입니다.

COPYRIGHT KOREA INVESTMENT & SECURITIES CO.LTD.ALL RIGHTS RESERVED.

- 정정주문방법

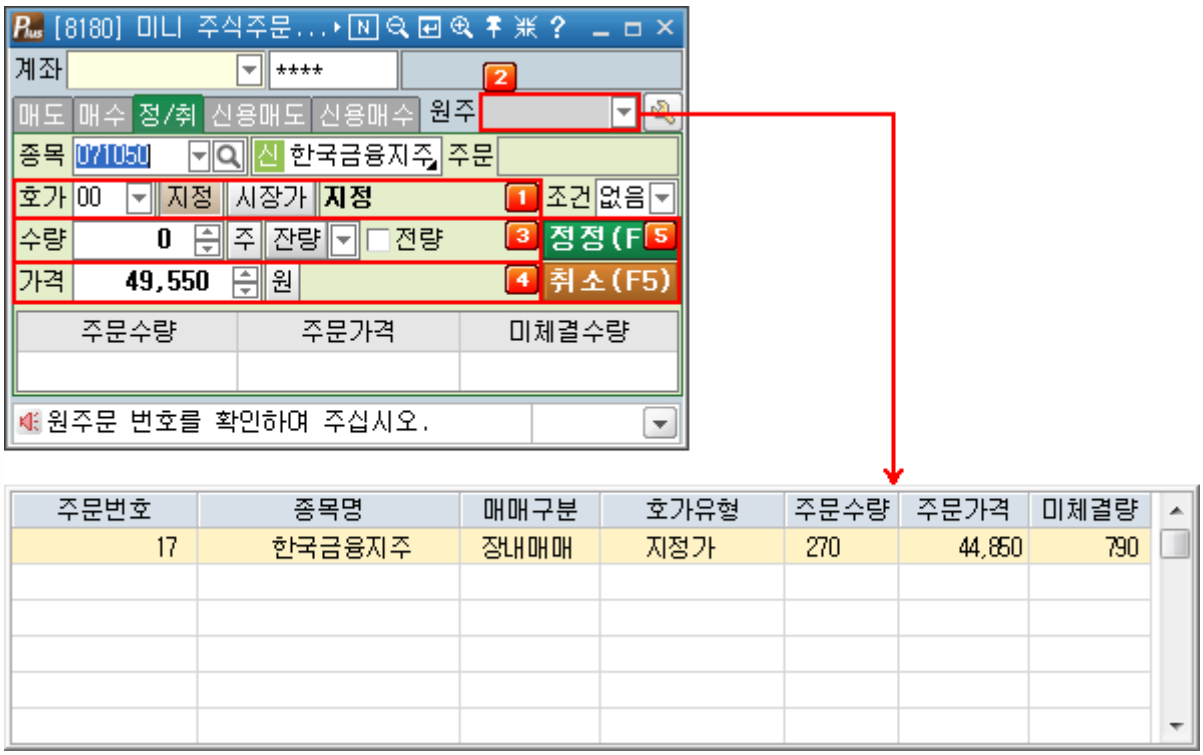

1 호가의 선택방법은 '매수'을 참조하시면 됩니다.

2 '원주문'버튼을 클릭하여 정정할 주문을 선택합니다.
'원주문'버튼을 클릭하면 주문 미체결 현황을 조회할 수 있습니다. 정정할 주문을 선택합니다.

3 잔량박스에 체크를 안하고 가능수량 버튼을 클릭하면 종목에 대한 주문가능수량이 입력되고, ☑ 전량 버튼을 선택하면, 현재 선택한 종목에 대한 모든 미체결잔량이 입력됩니다. (별도 수량 입력이 필요없습니다.)

4 가격을 설정 할 수 있습니다.

5 정정(F4) 버튼을 클릭하여 주문을 실행하면 주문 확인창이 나타나서 주문을 시행합니다.

- 취소주문방법

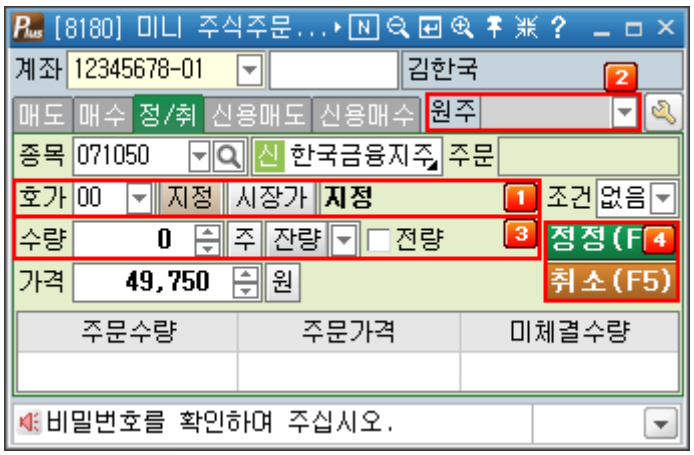

COPYRIGHT KOREA INVESTMENT & SECURITIES CO.LTD.ALL RIGHTS RESERVED.

1 호가의 선택방법은 '매수'을 참조하시면 됩니다.

2 '원주문'버튼을 클릭하여 취소할 주문을 선택합니다.

3 잔량박스에 체크를 안하고 가능수량 버튼을 클릭하면 종목에 대한 주문가능수량이 입력되고, ☑ 전량 버튼을 선택하면, 현재 선택한 종목에 대한 모든 미체결잔량이 입력됩니다. (별도 수량 입력이 필요없습니다.)

4 취소(F5) 버튼을 클릭하여 주문을 실행하면 주문 확인창이 나타나서 주문을 시행합니다.

COPYRIGHT KOREA INVESTMENT & SECURITIES CO.LTD.ALL RIGHTS RESERVED.

주식 종합주문(고해상도) [8246]

1. 화면개요

- 모니터 해상도를 1280 × 1024로 비교적 크게 쓰시는 고객님들을 위한 전용 종합화면입니다.

2. 화면설명

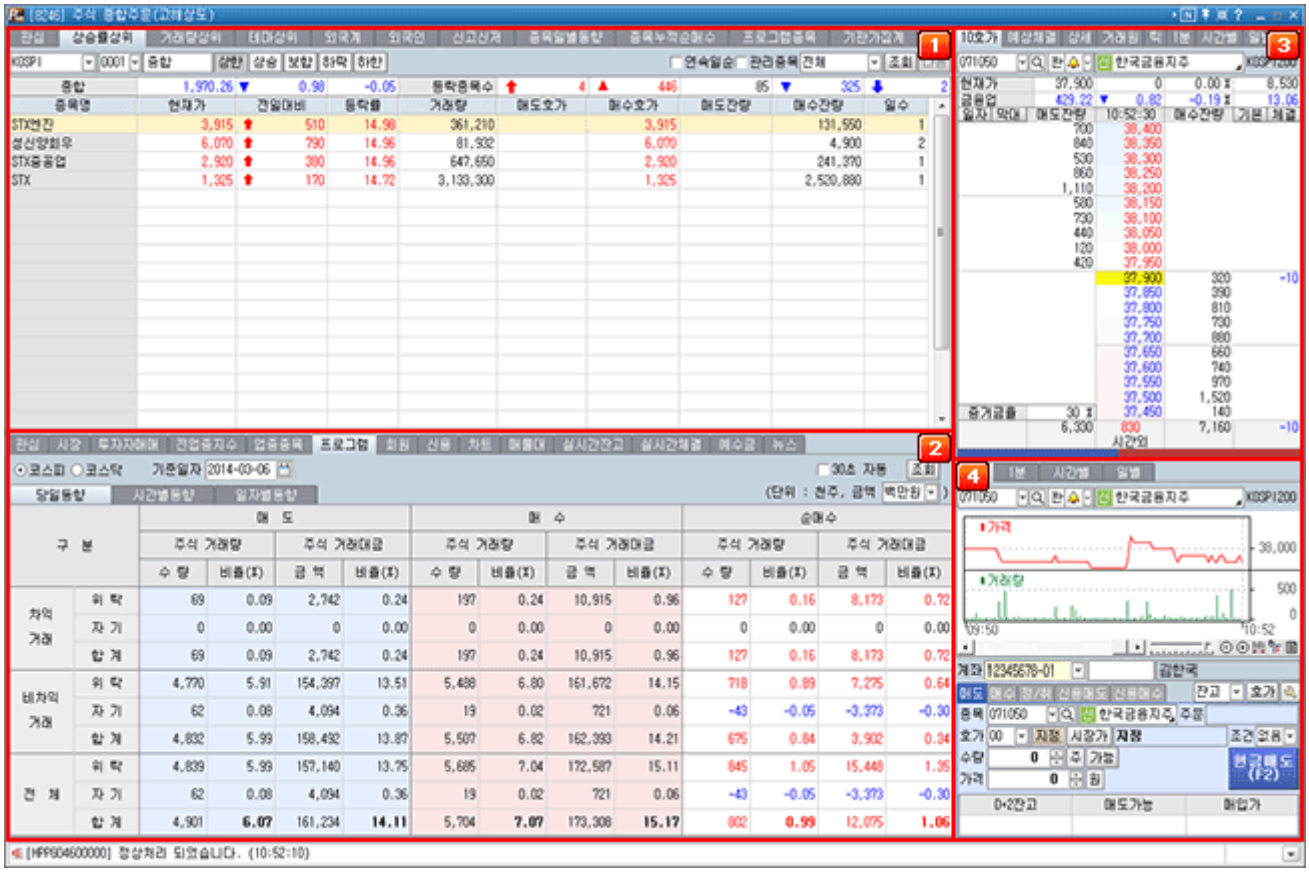

가. 신용/대출현황

1 관심종목의 시세 및 매매동향 등을 조회합니다.
기본적인 계좌 현황을 조회할 수도 있으므로, 잔고 여부 확인 후 즉시 주문을 하실 수도 있습니다.

- 화면선택버튼 : 세부화면1에서 조회할 화면을 선택하는 버튼이 위치합니다.
- 화면별 기능버튼: 세부화면1의 각 화면별 기능버튼이 위치합니다. 각 화면에 따라 버튼의 종류 및 기능이 변화됩니다.

(1) 관심
사용자가 관심있는 종목을 등록하고, 등록된 관심 종목들의 시세, 호가, 잔량, 외국인소진율, 신용 등 여러 정보를 한 화면에서 조회할 수 있습니다.

- 관련화면 : 주식>관심종목>관심종목 I (0161)

(2) 상승율상위
시장, 지수, 업종별로 상한, 상승, 보합, 하락, 하한 종목들의 시세, 거래량, 호가 등의 정보를 볼 수 있는 화면입니다.

- 관련화면 : 주식 > 순위분석 > 거래량 순위 [0171]

COPYRIGHT KOREA INVESTMENT & SECURITIES CO.LTD.ALL RIGHTS RESERVED.

③ 거래량상위
주가의 거래량 지표와 관련된 거래증가율, 거래회전율, 거래대금, 거래대금 회전율 정보를 정렬하여 제공합니다.

› 관련화면 : 매매동향>기관>기관매매가집계(0442)

④ 테마상위
테마그룹 분류방법(상승율순,하락율순,5일전 대비 상승율순,5일전 대비 하락율순,10일전 대비 상승율순,10일전 대비 하락율순,상승종목 비율 상위/하위순으로)을 선택하면 테마그룹이 순서대로 나열되고, 테마그룹을 더블클릭하면 구성종목의 시세정보를 등락율, 거래량순으로 조회할 수 있습니다.

› 관련화면 : 주식>테마분석>테마별 종목시세(0132)

⑤ 외국계
장중에 외국계 증권사 창구를 통해 매매 체결된 종목을 수량순으로 보여주는 화면입니다.

› 관련화면 : 매매동향>외국인>외국계 매매종목 가집계(0430)

⑥ 외국인
당일 또는 전일의 외국인들이 순매수, 순매도, 보유비율증가/감소, 소진율 등에서 상위를 보인 종목들을 살펴볼 수 있는 화면입니다.

› 관련화면 : 매매동향>외국인>외국인당일순매수(0435)

⑦ 신고신저
당일 신고가/신저가를 기록한 종목을 조회하는 화면입니다.

› 관련화면 : 주식>특이종목>상승하락/신고신저(0140)

⑧ 종목일별동향
거래소/코스닥 종목에 대하여 투자주체별(외국인,개인,기관,기타법인) 매도. 매수, 순매수, 자료를 일자별로 제공하는 화면입니다.

› 관련화면 : 매매동향>종목별동향>종목별 일별동향(0416)

⑨ 종목누적순매수
선택 종목의 투자주체별(외국인,개인,기관,기타법인) 순매수, 누적순매수 자료가 일자별로 제공되는 화면입니다.

› 관련화면 : 매매동향>종목별동향>종목별 누적순매수(0417)

⑩ 프로그램종목
선택종목에 대한 당일의 프로그램매매 금액/수량을 체결,잔고,사전공시 기준으로 시간별로 수치와 차트를 통해 분석할 수 있는 화면입니다.

› 관련화면 : 매매동향>프로그램매매>종목별 프로그램매매추이(0465)

⑪ 기관가집계
일자별 기관투자자의 순매수동향 및 당일의 장중가집계 현황을 조회하는 화면입니다.

› 매매동향 >기관 > 기관 매매 가집계 [0442]

COPYRIGHT KOREA INVESTMENT & SECURITIES CO.LTD.ALL RIGHTS RESERVED.

2 영역

1 시장
국내외 주식시장과 관련시장의 동향, 외국인, 기관, 개인등 투자자들의 매매동향, 시간별 주요지수의 흐름을 수치와 차트로 살펴볼 수 있는 화면입니다.

› 관련화면 : 주식>업종분석>시장종합(0224)

2 투자자매매
당일의 거래소, 코스닥, 선물, 옵션에 대한 투자자별(외국인,기관,개인) 매매현황을 시장별,투자자별로 비교하고, 시간별 매매추이를 수치와 차트로 살펴볼 수 있는 화면입니다.

› 관련화면 : 매매동향>매매동향종합1(0400)

3 전업종지수
KOSPI, KOSDAQ, KOSPI200, 기타지수에 포함된 전업종별 지수, 상승/하락종목분포, 시고저 분포 등의 정보를 수치와 차트로 조회할 수 있는 화면입니다.

› 관련화면 : 주식>업종분석>업종별 Bar chart(0218)

4 업종종목
KOSPI, KOSDAQ, KOSPI200 등 지수에 대하여 업종별 포함종목들을 상승/하락/전체, 보통주/우선주별로 시세, 거래량 등을 조회할 수 있는 화면입니다.

› 관련화면 : 주식>업종분석>구성종목시세(0213)

5 프로그램
차익 및 비차익 프로그램매매 현황을 조회하실 수 있습니다.

› 관련화면 : 매매동향>프로그램매매>프로그램매매 종합현황(0460)

6 회원
정규시장 또는 ECN 시장에서 선택종목에 대한 매수/매도에서 우위를 보인 회원사와 매수량/매도량 정보를 당일 또는 기간별로 숫치와 차트로 비교 분석할 수 있는 화면입니다.

› 관련화면 : 매매동향 > 증권사 > 거래원입체분석 [0450]

7 신용
종목별로 일정기간 동안의 신용잔고 변동사항을 자세히 조회할 수 있는 화면입니다.

› 관련화면 : 주식>신용증거금(당사)>신용잔고 일별추이(0476)

8 차트
선택종목을 봉차트, 비차트, 라인차트, P&F차트, 삼선전환도, 역시계곡선 등의 차트로 분석할 수 있으며, 각차트에 대한 환경설정도 가능합니다.

› 관련화면 : 차트 > 주식 종합차트 [0301]
관련화면 : 차트 > 미니차트 > 미니 종합차트 [0309]

9 매물대
선택종목에 대한 당일 매물대를 수치(가격대별 체결비중, 매수체결비중 등)와 차트(주가, 가격대별 비중)로 분석할 수 있는 화면입니다.

› 관련화면 : 주식>종목시세분석>매물대/거래비중(0113)

10 실시간잔고
실시간으로 신속하게 계좌의 추정예탁자산, 실현손익, 보유종목 등의 잔고현황을 조회할 수 있는 화면입니다.

› 관련화면 : 체결계좌>주식실시간계좌잔고(2100)

11 실시간체결
접수된 주문에 대하여 체결, 미체결 등 실시간으로 체결상황을 조회할 수 있는 화면입니다.

› 관련화면 : 체결계좌>주식실시간계좌잔고(2100)

COPYRIGHT KOREA INVESTMENT & SECURITIES CO.LTD.ALL RIGHTS RESERVED.

⑫ 예수금

현재의 주문체결 기준으로 예수금, 미수금, 재주문가능금액, 출금가능금액, 추정예수금 등의 계좌정보를 조회할 수 있는 화면입니다.

› 관련화면 : 체결계좌>주식실시간계좌잔고(2100)

⑬ 뉴스

주식시장에 발표되는 각종 관련 속보 및 공시, 뉴스를 한 화면에서 조회하실 수 있습니다.

› 관련화면 : 투자정보 > 종합 시황/ 공시 [0601]

3 화면



선택종목에 대한 실시간 호가, 예상체결가격, 시간별/일별 체결추이를 중심으로 구성하여, 해당종목의 체결현황 파악 및 주가흐름 예측하게 하여, 실제 주문시에 주문가격 설정에 도움말 주는 기본적인 화면입니다.

① 10호가

선택종목에 대한 10호가 정보를 보여주는 화면으로, 고객의 화면구성선택 여하에 따라 일자형/대칭형 호가보기, 호가잔량막대보기, 기업상세정보, 피봇/Demark, 체결추이 등 관련된 다양한 정보를 한 화면에서 구현할 수 있습니다.
관련화면 : 주식 > 미니시세 > 미니10호가 [0124]

② 예상체결

선택종목에 대한 장전/장마감 예상체결가/체결수량에 대한 예측을 해드리는 화면으로, 장시작전과 장마감전 시가, 종가를 예측하는데 사용하실 수 있습니다.
관련화면 : 주식 > 예상체결 > 예상체결가추이 [0181]

③ 상세

선택종목에 대한 상장주식수, 자본금 등의 일반적인 기업분석 자료와 5호가 정보를 한화면에서 조회할 수 있는 화면입니다.
관련화면 : 주식 > 현재가(II) [0116] > 상세정보 Tab
관련화면 : 종합미니 > 미니호가[0120]

COPYRIGHT KOREA INVESTMENT & SECURITIES CO.LTD.ALL RIGHTS RESERVED.

4 거래원

선택종목에 대한 당일의 매도/매수 상위의 회원사 및 전일 또는 일정기간동안(5,10,20,40,60) 의 매도/매수 상위 회원사 정보와 5호가정보를 조회할 수 있습니다.

관련화면 : 종합미니 > 미니거래원 [0126]

관련화면 : 종합미니 > 미니호가 [0120]

5 틱

선택종목에 대한 틱차트와 5호가 정보를 조회할 수 있는 화면입니다.

관련화면 : 주식 > 현재가 (II) [0116] > 틱 Tab

관련화면 : 종합미니 > 미니호가[0120]

6 1분

선택종목에 대한 1분 차트와 5호가 정보를 조회할 수 있는 화면입니다.

관련화면 : 주식 > 현재가 (II) [0116] > 1분 Tab

관련화면 : 종합미니 > 미니호가[0120]

7 시간별

선택종목에 대한 시간별 체결추이와 5호가 정보를 살펴 볼 수 있는 화면입니다.

관련화면 : 주식 > 종목 시세분석 > 시간별 체결(II) [0118]

관련화면 : 종합미니 > 미니호가[0120]

8 일별

선택종목에 대한 일별 주가정보와 5호가 정보를 조회할 수 있는 화면입니다.

관련화면 : 주식 > 종목 시세분석 > 일자별 주가(II) [0117]

관련화면 : 종합미니 > 미니호가[0120]

4 화면

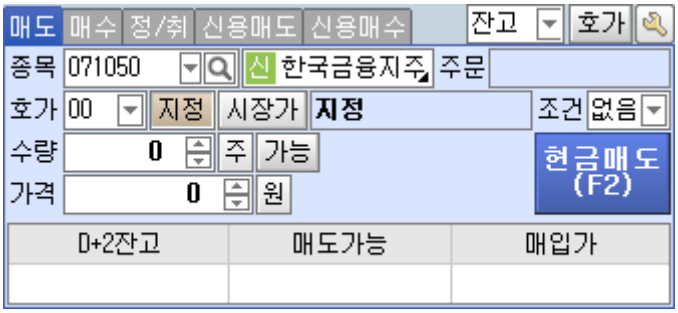

종합화면의 하단에 고정적으로 주문화면을 배치하여, 선택된 종목에 대하여 신속하게 매수/매도 및 정정/취소 주문을 할 수 있게 합니다. 주문창 설정을 통하여 고객님께 맞는 주문방식으로의 설정도 가능합니다.

관련화면 : 종합/미니화면>미니주문>주식주문(통합형)(8180)

COPYRIGHT KOREA INVESTMENT & SECURITIES CO.LTD.ALL RIGHTS RESERVED.

주식 종합주문(와이드) [8247]

1. 화면개요

- 모니터 해상도를 1280 × 1024로 비교적 크게 쓰시는 고객님들을 위한 전용 종합화면입니다.

2. 화면설명

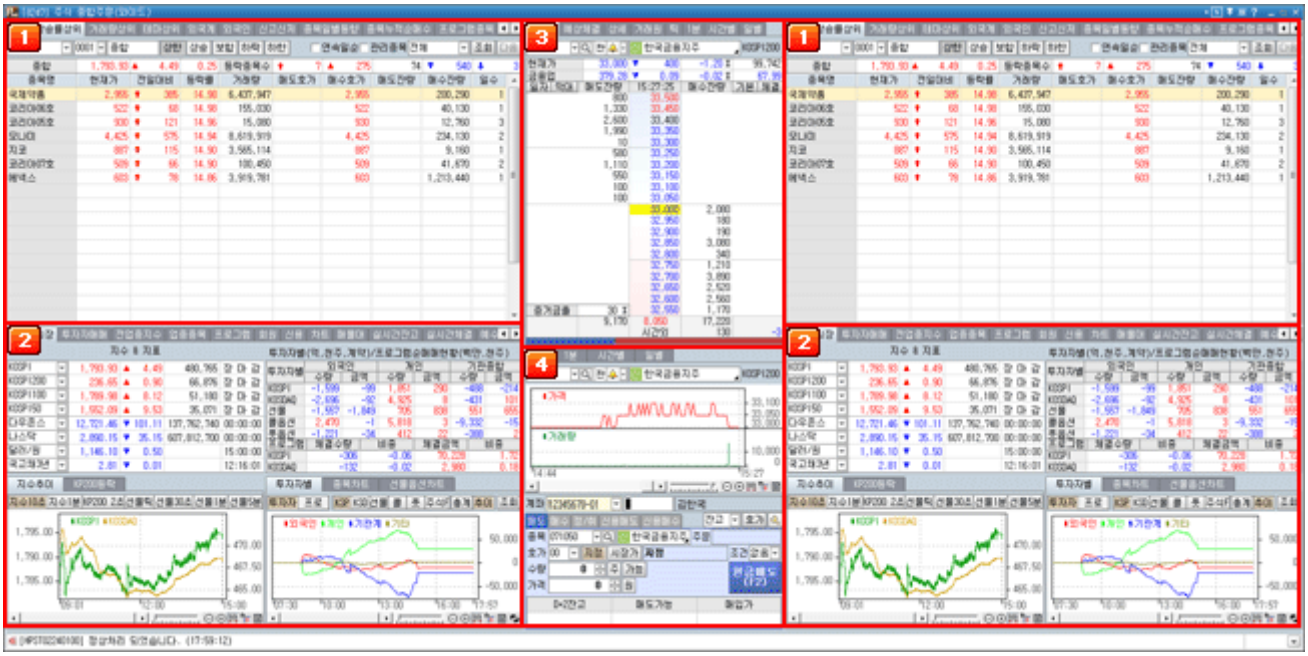

1 관심종목의 시세 및 매매동향 등을 조회합니다.
기본적인 계좌 현황을 조회할 수도 있으므로, 잔고 여부 확인 후 즉시 주문을 하실 수도 있습니다.

- 화면선택버튼 : 세부화면1에서 조회할 화면을 선택하는 버튼이 위치합니다.
- 화면별 기능버튼: 세부화면1의 각 화면별 기능버튼이 위치합니다. 각 화면에 따라 버튼의 종류 및 기능이 변화됩니다.

1 관심

사용자가 관심있는 종목을 등록하고, 등록된 관심 종목들의 시세, 호가, 잔량, 외국인소진율, 신용 등 여러 정보를 한 화면에서 조회할 수 있습니다. 관심종목의 등록과 관련한 자세한 설명은 도구>관심등록 설명을 참조하시기 바랍니다.

- 관련화면 : 주식>관심종목>관심종목 I (0161)

2 상승율상위

시장, 지수, 업종별로 상한, 상승, 보합, 하락, 하한 종목들의 시세, 거래량, 호가 등의 정보를 볼 수 있는 화면입니다.

- 관련화면 : 주식>특이종목>상승하락/신고신저(0140)

3 거래량상위

주가의 거래량 지표와 관련된 거래증가율, 거래회전율, 거래대금, 거래대금 회전율 정보를 정렬하여 제공합니다.

- 관련화면 : 매매동향>기관>기관매매가집계(0442)

4 테마상위

테마그룹 분류방법(상승율순,하락율순,5일전 대비 상승율순,5일전 대비 하락율순,10일전 대비 상승율순,10일전 대비 하락율순,상승종목 비율 상위/하위순으로)을 선택하면 테마그룹이 순서대로 나열되고, 테마그룹을 더블클릭하면 구성종목의 시세정보를 등락율, 거래량순으로 조회할 수 있습니다.

- 관련화면 : 주식>테마분석>테마별 종목시세(0132)

COPYRIGHT KOREA INVESTMENT & SECURITIES CO.LTD.ALL RIGHTS RESERVED.

5 외국계
장중에 외국계 증권사 창구를 통해 매매 체결된 종목을 수량순으로 보여주는 화면입니다.

› 관련화면 : 매매동향>외국인>외국계 매매종목 가집계(0430)

6 외국인
당일 또는 전일의 외국인들이 순매수, 순매도, 보유비율증가/감소, 소진율 등에서 상위를 보인 종목들을 살펴볼 수 있는 화면입니다.

› 관련화면 : 매매동향>외국인>외국인당일순매수(0435)

7 신고신저
당일 신고가/신저가를 기록한 종목을 조회하는 화면입니다.

› 관련화면 : 주식>특이종목>상승하락/신고신저(0140)

8 종목일별동향
거래소/코스닥 종목에 대하여 투자주체별(외국인,개인,기관,기타법인) 매도. 매수, 순매수, 자료를 일자별로 제공하는 화면입니다.

› 관련화면 : 매매동향>종목별동향>종목별 일별동향(0416)

9 종목누적순매수
선택 종목의 투자주체별(외국인,개인,기관,기타법인) 순매수, 누적순매수 자료가 일자별로 제공되는 화면입니다.

› 관련화면 : 매매동향>종목별동향>종목별 누적순매수(0417)

10 프로그램종목
선택종목에 대한 당일의 프로그램매매 금액/수량을 체결,잔고,사전공시 기준으로 시간별로 수치와 차트를 통해 분석할 수 있는 화면입니다.

› 관련화면 : 매매동향>프로그램매매>종목별 프로그램매매추이(0465)

11 기관가집계
일자별 기관투자자의 순매수동향 및 당일의 장중가집계 현황을 조회하는 화면입니다.

› 관련화면 : 매매동향>기관>거래량순위(0171)

2 영역

1 시장
국내외 주식시장과 관련시장의 동향, 외국인, 기관, 개인등 투자자들의 매매동향, 시간별 주요지수의 흐름을 수치와 차트로 살펴볼 수 있는 화면입니다.

› 관련화면 : 주식>업종분석>시장종합(0224)

2 투자자매매
당일의 거래소, 코스닥, 선물, 옵션에 대한 투자자별(외국인,기관,개인) 매매현황을 시장별,투자자별로 비교하고, 시간별 매매추이를 수치와 차트로 살펴볼 수 있는 화면입니다.

› 관련화면 : 매매동향>매매동향종합1(0400)

3 전업종지수
KOSPI, KOSDAQ, KOSPI200, 기타지수에 포함된 전업종별 지수, 상승/하락종목분포, 시고저 분포 등의 정보를 수치와 차트로 조회할 수 있는 화면입니다.

› 관련화면 : 주식>업종분석>업종별 Bar chart(0218)

4 업종종목
KOSPI, KOSDAQ, KOSPI200 등 지수에 대하여 업종별 포함종목들을 상승/하락/전체, 보통주/우선주별로 시세, 거래량 등을 조회할 수 있는 화면입니다.

› 관련화면 : 주식>업종분석>구성종목시세(0213)

COPYRIGHT KOREA INVESTMENT & SECURITIES CO.LTD.ALL RIGHTS RESERVED.

⑤ 프로그램

차익 및 비차익 프로그램매매 현황을 조회하실 수 있습니다.

› 관련화면 : 매매동향>프로그램매매>프로그램매매 종합현황(0460)

⑥ 신용

종목별로 일정기간 동안의 신용잔고 변동사항을 자세히 조회할 수 있는 화면입니다.

› 관련화면 : 주식>신용증거금(당사)>신용잔고 일별추이(0476)

⑦ 매물대

선택종목에 대한 당일 매물대를 수치(가격대별 체결비중, 매수체결비중 등)와 차트(주가, 가격대별 비중)로 분석할 수 있는 화면입니다 .

› 관련화면 : 주식>종목시세분석>매물대/거래비중(0113)

⑧ 실시간잔고

실시간으로 신속하게 계좌의 추정예탁자산, 실현손익, 보유종목 등의 잔고현황을 조회할 수 있는 화면입니다.

› 관련화면 : 체결계좌>주식실시간계좌잔고(2100)

⑨ 실시간체결

접수된 주문에 대하여 체결, 미체결 등 실시간으로 체결상황을 조회할 수 있는 화면입니다.

› 관련화면 : 체결계좌>주식실시간계좌잔고(2100)

⑩ 예수금

현재의 주문체결 기준으로 예수금, 미수금, 재주문가능금액, 출금가능금액, 추정예수금 등의 계좌정보를 조회할 수 있는 화면입니다 .

› 관련화면 : 체결계좌>주식실시간계좌잔고(2100)

③ 화면



선택종목에 대한 실시간 호가, 예상체결가격, 시간별/일별 체결추이를 중심으로 구성하여, 해당종목의 체결현황 파악 및 주가흐름 예측하게 하여, 실제 주문시에 주문가격 설정에 도움말 주는 기본적인 화면입니다.

COPYRIGHT KOREA INVESTMENT & SECURITIES CO.LTD.ALL RIGHTS RESERVED.

1 10호가

선택종목에 대한 10호가 정보를 보여주는 화면으로, 고객의 화면구성선택 여하에 따라 일자형/대칭형 호가보기, 호가잔량막대보기, 기업상세정보, 피봇/Demark, 체결추이 등 관련된 다양한 정보를 한 화면에서 구현할 수 있습니다.

› 관련화면 : 종합/미니화면>미니종목시세>미니10호가(8121)

2 예상체결

선택종목에 대한 장전/장마감 예상체결가/체결수량에 대한 예측을 해드리는 화면으로, 장시작전과 장마감전 시가, 종가를 예측하는데 사용하실 수 있습니다.

› 관련화면 : 시세/시세체결>종목시세>예상체결가(8102)

3 상세

선택종목에 대한 상장주식수, 자본금 등의 일반적인 기업분석 자료와 5호가 정보를 한화면에서 조회할 수 있는 화면입니다.

› 관련화면 : 종합/미니화면>미니종목시세>미니종목상세정보(8129)

› 관련화면 : 종합/미니화면>미니종목시세>미니5호가(8122)

4 거래원

선택종목에 대한 당일의 매도/매수 상위의 회원사 및 전일 또는 일정기간동안(5,10,20,40,60) 의 매도/매수 상위 회원사 정보와 5호가정보를 조회할 수 있습니다.

› 관련화면 : 종합/미니화면>미니종목시세>미니거래원(8128)

› 관련화면 : 종합/미니화면>미니종목시세>미니5호가(8122)

5 틱

선택종목에 대한 틱차트와 5호가 정보를 조회할 수 있는 화면입니다.

› 관련화면 : 종합/미니화면>미니차트>미니틱차트(8841)

› 관련화면 : 종합/미니화면>미니종목시세>미니5호가(8122)

6 1분

선택종목에 대한 1분 차트와 5호가 정보를 조회할 수 있는 화면입니다.

› 관련화면 : 종합/미니화면>미니차트>미니1분차트(8842)

› 관련화면 : 종합/미니화면>미니종목시세>미니5호가(8122)

7 시간별

선택종목에 대한 시간별 체결추이와 5호가 정보를 살펴 볼 수 있는 화면입니다.

› 관련화면 : 종합/미니화면>미니종목시세>미니당일체결추이(틱)(8123)

› 관련화면 : 종합/미니화면>미니종목시세>미니당일체결추이(1분)(8124)

› 관련화면 : 종합/미니화면>미니종목시세>미니당일체결추이(5분)(8125)

› 관련화면 : 종합/미니화면>미니종목시세>미니5호가(8122)

8 일별

선택종목에 대한 일별 주가정보와 5호가 정보를 조회할 수 있는 화면입니다.

› 관련화면 : 종합/미니화면>미니종목시세>미니일별주가추이(8126)

› 관련화면 : 종합/미니화면>미니종목시세>미니5호가(8122)

COPYRIGHT KOREA INVESTMENT & SECURITIES CO.LTD.ALL RIGHTS RESERVED.

4 화면

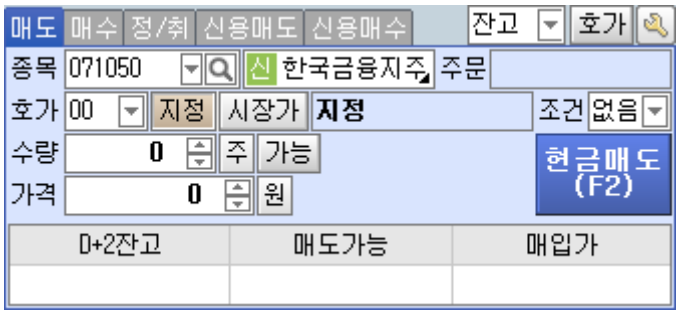

종합화면의 하단에 고정적으로 주문화면을 배치하여, 선택된 종목에 대하여 신속하게 매수/매도 및 정정/취소 주문을 할 수 있게 합니다. 주문창 설정을 통하여 고객님께 맞는 주문방식으로의 설정도 가능합니다.

관련화면 : 종합/미니화면>미니주문>주식주문(통합형)(8180)

COPYRIGHT KOREA INVESTMENT & SECURITIES CO.LTD.ALL RIGHTS RESERVED.

미니 선물옵션주문(공통형) [8280]

1. 화면개요

- 선물옵션 매수/매도/정정/취소가 가능한 미니선물옵션주문 화면입니다.
  정정과 취소 주문이 한개의 화면으로 통합되어 있습니다.

2. 매수화면

- 신규 주문시

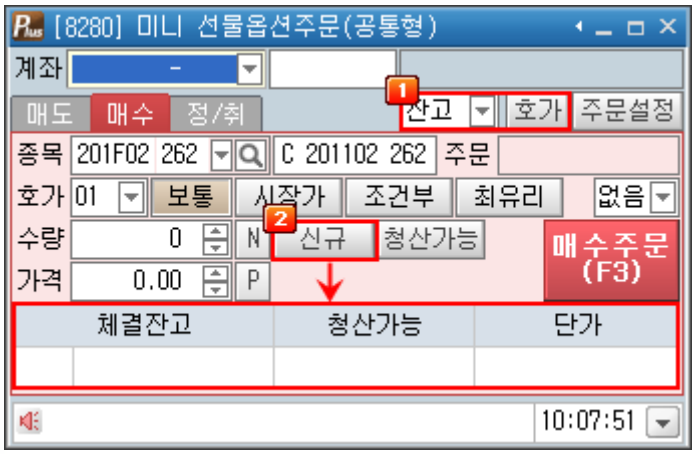

1 "잔고"는 현재 보유잔고에 대해 조회가 가능하고, 호가는 미니 선물옵션 호가 [0504] 화면과 연계됩니다.

2 가격을 입력한 후 "신규가능" 버튼을 클릭하면 수량란에 신규매입(매도) 가능수량이 입력됩니다.

- 미결제종목 청산 주문시

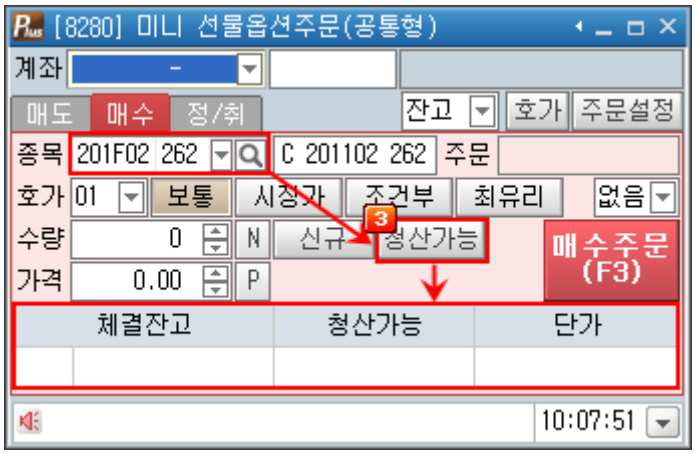

3 청산가능 버튼 선택 시 하단에 청산가능잔고 및 손익분기가를 조회할 수 있습니다.

- 선물옵션의 경우, 실직적으로 주식과 다르게 선매도(주식의 경우에도 공매도 라는 제도가 있으나, 거의 사용이 불가능합니다.)도 가능하므로, 주문방법에 있어서는 신규매수와 매도의 경우에 차이가 없습니다.

COPYRIGHT KOREA INVESTMENT & SECURITIES CO.LTD.ALL RIGHTS RESERVED.

1 계좌번호 및 비밀번호는 eFriend접속과 동시에 자동적으로 입력되어 있습니다.

2 종목을 선택합니다.
종목번호를 모르시면 검색버튼을 사용하시면 됩니다.
검색버튼의 사용법은 선물옵션 현재가 (Ⅰ)을 참조하시면 됩니다.

3 주문방법을 선택합니다.
시장가를 선택하시면 수량만 입력가능하며 가격은 입력할 수 없습니다.

- 보통 : 고객이 지정한 가격으로 주문합니다.
(일반적으로 주문이라고 하면 보통주문을 얘기합니다.)
- 시장가주문 : 시장에서 형성된 매수/매도호가로 체결시키기 위한 주문으로, 매수의 경우에는 상한가주문으로, 매도의 경우에는 하한가주문으로 하는 효과와 비슷하다고 할 수 있습니다. 따라서, 매수/매도 물량이 없는 종목만 아니라면 반드시 체결됩니다.
- 조건부지정가주문 : 고객이 지정한 가격로 주문하는 것이며, 장중 체결이 안된 경우에는 장마감동시호가 주문접수 때 시장가주문으로 전환되어 반드시 체결시키는 주문입니다. 코스닥종목은 불가능한 주문방식입니다.
- 최유리지정가주문 : 주문시 가격을 지정하지 않으나 호가가 시장에 도달된 때 가장 빨리 집행될 수 있는 가격을 '지정'한 것으로 간주하는 주문으로 시장가주문과 지정가주문 의 성격을 동시에 갖고 있다.

4 주문가격을 선택합니다.
3 에서 보통과 조건부 중 1가지를 선택하였을 경우에만 가격의 입력이 가능합니다.
가격의 선택방법은 다음의 2가지를 이용합니다.

- 가격입력은 직접입력하는 방법과 우측에 'P'버튼을 이용해 호가를 선택/입력하는 방법이 있습니다.
(아래 그림 참조)
- 수량은 직접입력하는 방법과 우측에 '계'버튼을 이용하여 주수선택창을 이용해서 입력하는 방법이 있습니다.
(아래 그림 참조)
※ 선물은 한 번에 최대 999계약, 옵션은 최대 4,999계약까지 주문이 가능합니다.

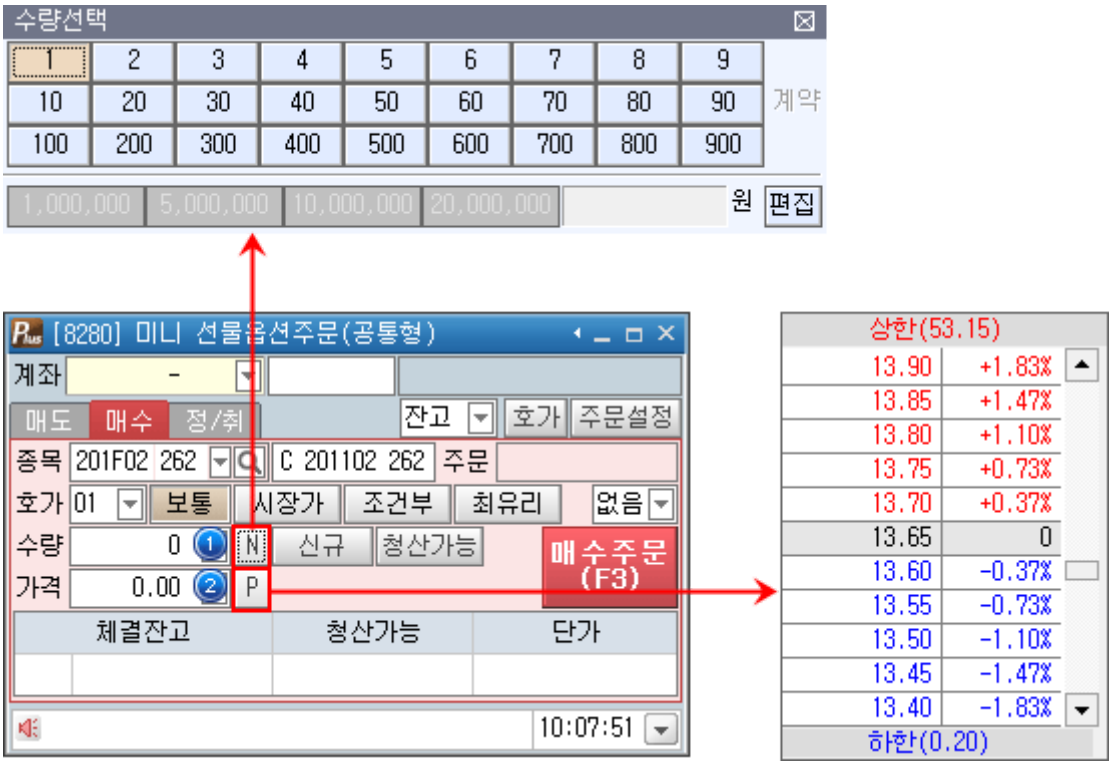

COPYRIGHT KOREA INVESTMENT & SECURITIES CO.LTD.ALL RIGHTS RESERVED.

1 "계"버튼을 클릭하면 다음과 같이 수량을 선택할 수 있습니다.

2 "P"버튼을 클릭하면 다음과 같이 가격을 선택할 수 있습니다.

5 주문창 설정을 이용하거나 매수1호가 자동 에서 실시간을 선택하면, 설정한 주문가격 호가나 시세에 맞추어 실시간으로 조회가 가능합니다.

6 '매수주문'을 클릭하면, 1차 주문확인창이 나타나고 주문내용과 주문여부를 확인합니다.

7 '주문'을 클릭하면 주문이 실행되고 2차 주문확인창이 나타나서 정상적으로 처리되었는지 여부를 보여줍니다.

3. 매도화면

- 매도의 경우도 매수와 동일한 방법으로 주문 가능합니다.

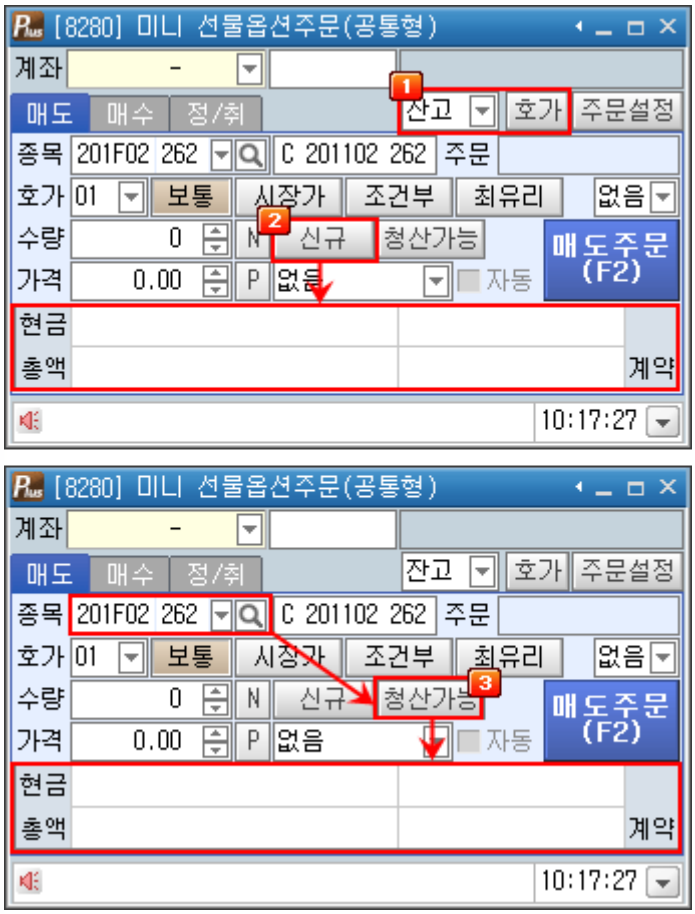

1 "잔고"는 현재 보유잔고에 대해 조회가 가능하고, 호가는 미니 선물옵션 호가 [0504] 화면과 연계됩니다.

2 가격을 입력한 후 "신규" 버튼을 클릭하면 수량란에 신규매입(매도) 가능수량이 입력됩니다.

3 청산가능 버튼 선택 시 하단에 청산가능잔고 및 손익분기가를 조회할 수 있습니다.

COPYRIGHT KOREA INVESTMENT & SECURITIES CO.LTD.ALL RIGHTS RESERVED.

4. 정정/취소 화면

- 기주문한 내용이 체결이 이루어지지 않았을 경우, 정정/취소할 수 있는 화면입니다.

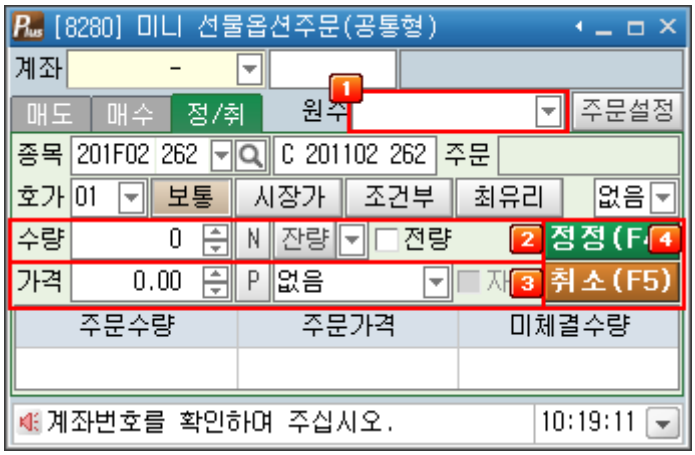

"원주문" 버튼을 클릭하면 위와 같이 미체결주문내역 조회가 가능합니다.

1 원주문에서 미체결종목을 선택하거나 세부화면3 실시간체결에서 미체결종목을 선택합니다.

› 해당 미체결 사항을 선택시 자동적으로 종목, 수량이 입력됩니다.

2 미체결된 일부 수량만을 정정/취소하고자 하려면, 정정/취소할 수량을 입력합니다.
'잔량'버튼을 선택하면, 현재 선택된 주문의 미체결잔량이 모두 주문되므로, 별도 수량을 입력할 필요가 없습니다.
(수량 입력 방법은 4. 세부화면2-1 매수 방법을 참조하십시오.)

3 정정/취소할 가격을 입력 또는 선택합니다.
(가격입력방법은 4.세부화면 2-1매수방법을 참조하십시오.)

4 모든 선택사항을 입력하였으면, 정정/취소 주문을 클릭합니다.

5 차 주문확인창에 나타나면서 주문내용이 맞는가의 여부와 주문할 것인가를 묻습니다.
주문내용을 확인한 후, 이상이 없으면 '주문'을 클릭합니다.
※ 주문창환경 설정을 통해 주식주문확인창 팝업 여부를 선택할 수 있습니다.

6 2차주문창이 팝업되어 정상 주문처리 여부를 알려줍니다.
※ 주문창환경 설정을 통해 주식주문확인창 팝업 여부를 선택할 수 있습니다.

COPYRIGHT KOREA INVESTMENT & SECURITIES CO.LTD.ALL RIGHTS RESERVED.

선물옵션 종합주문(Ⅱ) [8281]

1. 화면개요

- 선물옵션관련 전체적인 현황을 제공하는 종합화면입니다.
  관심종목, 주문, 매매동향, 매매추이, 종목호가, 잔고 등 선물옵션 관련한 다양한 정보를 한 화면에서 제공합니다.

2. 화면설명

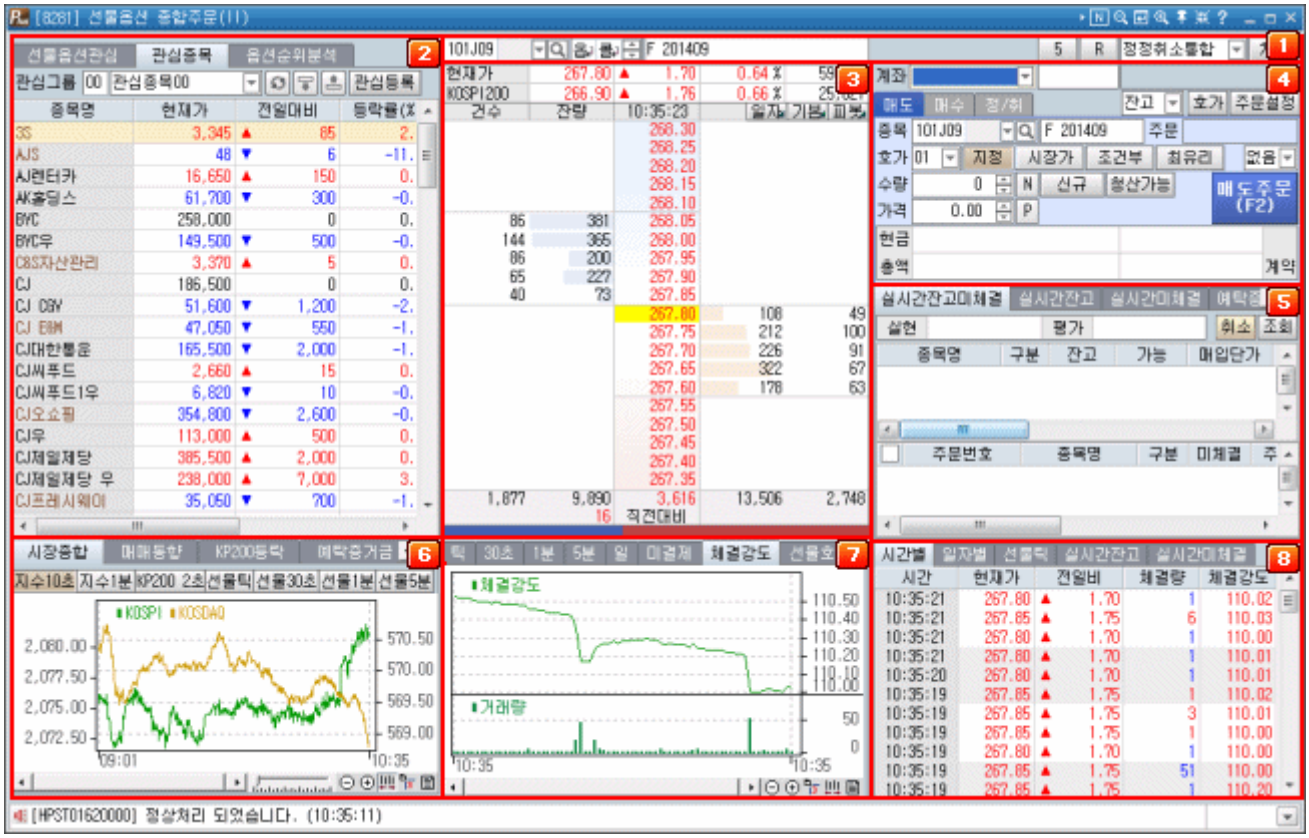

1 전체화면 기능버튼

1. 종목번호를 입력하거나 검색버튼을 이용합니다.
   돌려보기 화면을 이용하여 모든 선물옵션종목의 종목을 분석하여 볼 수도 있습니다.
   보다 자세한 데이터 및 사용법을 보시려면 화면 선물옵션현재가(Ⅰ) [0501]를 참조하십시오.

2. 전체 또는 세부화면의 구성을 변경할 수 있는 기능버튼입니다.
   - '5', '10' : 세부화면2에서 5호가/10호가를 선택할 수 있습니다.
   - 'L', 'R' : 세부화면 3,7/4,8의 위치를 서로 바꾸는데 사용합니다. 고객님의 편의에 맞게 사용하시면 됩니다.
   - 정정취소/통합 : 주문화면의 선택이 가능합니다.(정정취소통합, 정정취소분리, 원클릭)
   - 차트 : 선물옵션 종합차트 화면 [0302]과 연결되어 있어 선택종목을 그래프로 분석할 수 있습니다.
     보다 자세한 데이터 및 사용법을 보시려면 화면 선물옵션현재가(Ⅰ) [0501]를 참조하십시오.

COPYRIGHT KOREA INVESTMENT & SECURITIES CO.LTD.ALL RIGHTS RESERVED.

2 화면

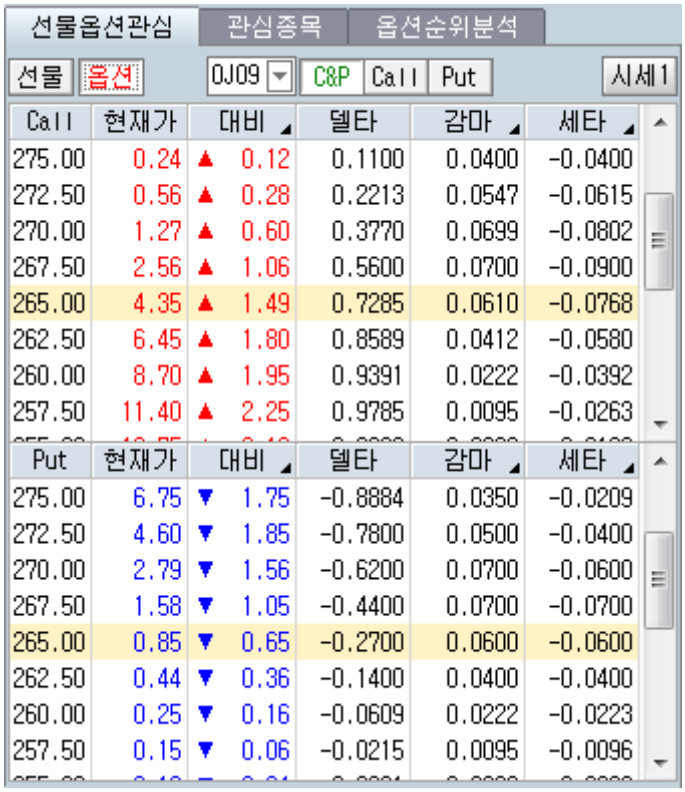

Call	현재가	대비	델타	감마	세타
275.00	0.24	▲ 0.12	0.1100	0.0400	-0.0400
272.50	0.56	▲ 0.28	0.2213	0.0547	-0.0615
270.00	1.27	▲ 0.60	0.3770	0.0699	-0.0802
267.50	2.56	▲ 1.06	0.5600	0.0700	-0.0900
265.00	4.35	▲ 1.49	0.7285	0.0610	-0.0768
262.50	6.45	▲ 1.80	0.8589	0.0412	-0.0580
260.00	8.70	▲ 1.95	0.9391	0.0222	-0.0392
257.50	11.40	▲ 2.25	0.9785	0.0095	-0.0263

Put	현재가	대비	델타	감마	세타
275.00	6.75	▼ 1.75	-0.8884	0.0350	-0.0209
272.50	4.60	▼ 1.85	-0.7800	0.0500	-0.0400
270.00	2.79	▼ 1.56	-0.6200	0.0700	-0.0600
267.50	1.58	▼ 1.05	-0.4400	0.0700	-0.0700
265.00	0.85	▼ 0.65	-0.2700	0.0600	-0.0600
262.50	0.44	▼ 0.36	-0.1400	0.0400	-0.0400
260.00	0.25	▼ 0.16	-0.0609	0.0222	-0.0223
257.50	0.15	▼ 0.06	-0.0215	0.0095	-0.0096

선물옵션 전 종목 및 관심 등록된 종목의 가격변동 현황 및 분석자료를 조회할 수 있습니다.

1 선물옵션관심

- 선물옵션 전종목의 시세를 분석합니다. 만기월을 선택하신 후, 조회할 선물/옵션 버튼을 클릭하면 해당 만기월에 속하는 종목을 조회할 수 있습니다.
- 우측상단의 '시세1', '시세2', '분석'버튼을 이용하여 베이시스, 내재가치 등 각종 데이터를 조회할 수 있습니다.
- 보다 자세한 사항의 조회를 원하시면 선물옵션종합시세(I) 화면 [0503]을 참조하십시오.

2 관심종목

- 관심종목으로 등록한 선물옵션 종목들을 조회합니다. 전일비. 등락률, 거래량을 조회하실 수 있습니다.
- 관심종목의 등록 및 환경설정의 방법은 화면 주식 > 관심종목(I)의 도움말을 참조하십시오.

COPYRIGHT KOREA INVESTMENT & SECURITIES CO.LTD.ALL RIGHTS RESERVED.

3 화면

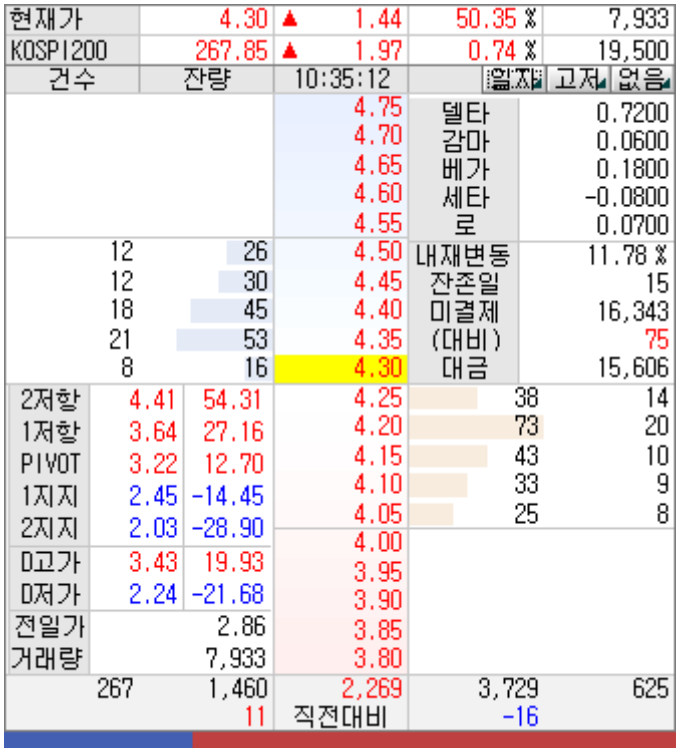

현재가	4.30	▲ 1.44	50.35 %		7,933
KOSPI200	267.85	▲ 1.97	0.74 %		19,500
건수	잔량	10:35:12		일자	고저 없음
		4.75	델타		0.7200
		4.70	감마		0.0600
		4.65	베가		0.1800
		4.60	세타		-0.0800
		4.55	로		0.0700
12	26	4.50	내재변동		11.78 %
12	30	4.45	잔존일		15
18	45	4.40	미결제		16,343
21	53	4.35	(대비)		75
8	16	4.30	대금		15,606
2저항	4.41	54.31	4.25	38	14
1저항	3.64	27.16	4.20	73	20
PIVOT	3.22	12.70	4.15	43	10
1지지	2.45	-14.45	4.10	33	9
2지지	2.03	-28.90	4.05	25	8
0고가	3.43	19.93	4.00		
0저가	2.24	-21.68	3.95		
전일가		2.86	3.90		
거래량		7,933	3.85		
			3.80		
267	1,460		2,269	3,729	625
	11		직전대비	-16	

1 전체화면 기능버튼을 이용하여 호가의 개수를 선택합니다. 각 호가의 선택에 따라 조회할 수 있는 내용이 변화합니다.

2 자세한 데이터 및 도움말이 필요하시면, 화면 선물옵션현재가(I) [0501]를 참조하십시오.

4 화면

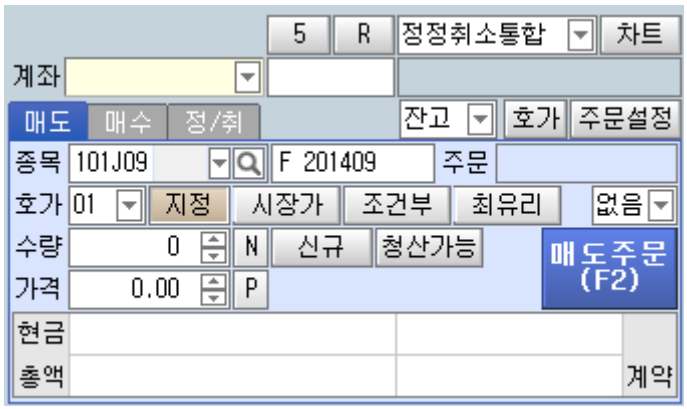

5 R 정정취소통합 차트
계좌
매도 매수 정/취 잔고 호가 주문설정
종목 101J09 F 201409 주문
호가 01 지정 시장가 조건부 최유리 없음
수량 0 N 신규 청산가능 매도주문 (F2)
가격 0.00 P
현금
총액 계약

선택된 종목을 즉시 주문할 수 있습니다.

COPYRIGHT KOREA INVESTMENT & SECURITIES CO.LTD.ALL RIGHTS RESERVED.

1. 전체화면 기능버튼을 이용하여 정정/취소통합, 정정/취소분리, 원클릭 주문화면을 선택할 수 있습니다.
   다음은 정정취소분리를 선택했을 경우 화면입니다.

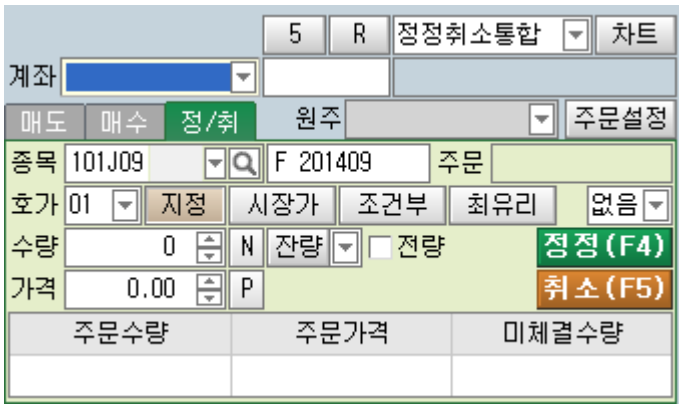

   다음은 원클릭을 선택했을 경우의 화면입니다.

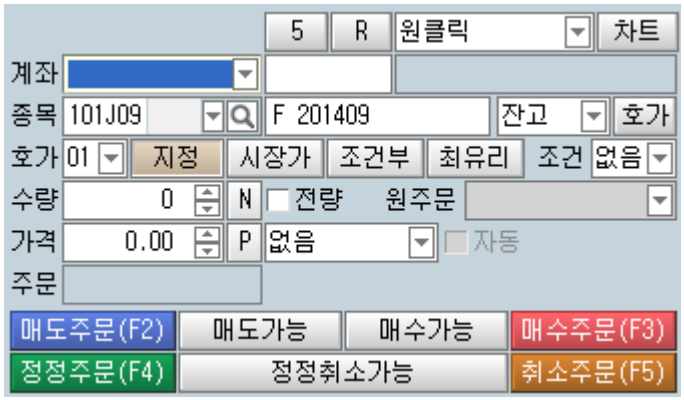

2. 전체화면 기능버튼으로 선택된 종목이 자동으로 주문화면의 종목란에 입력되어 있습니다. '잔고'버튼을 클릭하여 현재 보유한 종목을 반대매매로 청산하거나, 세부화면4의 잔고 및 미체결 화면을 참고하셔서 신규매매를 하실 수 있습니다.

3. 자세한 도움말 이나 상세한 정보의 조회를 원하시면, 화면 선물옵션 주문(Tams)[1200]을 참조하십시오.

5 화면

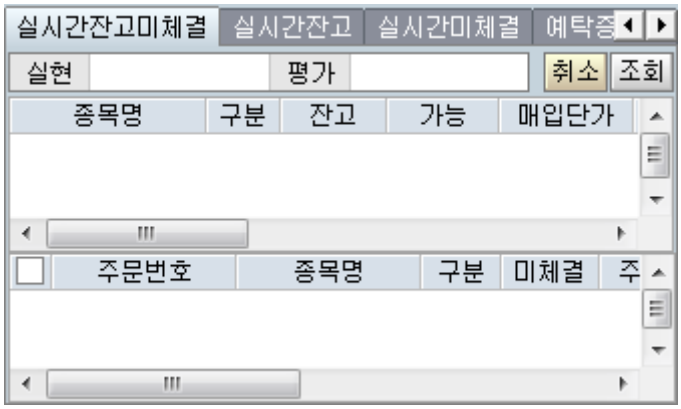

1. 계좌 잔고 및 미체결현황 등을 별도의 조회 화면을 통하지 않고 실시간으로 조회합니다.
   - 실시간잔고 : 계좌 평가익 및 실현익 등을 조회합니다.
     자세한 내용을 보시려면 화면 체결계좌> 선물옵션 실시간체결잔고 [2200] 실시간잔고미체결Tab 을 참조하십시오.
   - 실기간미체결 : 주문 내역에 대한 미체결 현황 및 수량, 단가 등을 조회합니다.
     자세한 내용을 보시려면 화면 체결계좌> 선물옵션 실시간체결잔고 [2200] 실시간미체결Tab 을 참조하십시오.
   - 예탁증거금 : 대용증권과 현금에 잔고에 따른 주문가능금액 및 현재 잔고의 평가손익 등을 조회할 수 있습니다.
     자세한 내용을 보시려면 화면 체결계좌> 선물옵션 실시간체결잔고 [2200] 예탁증거금현황Tab을 참조하십시오.

COPYRIGHT KOREA INVESTMENT & SECURITIES CO.LTD.ALL RIGHTS RESERVED.

6 화면

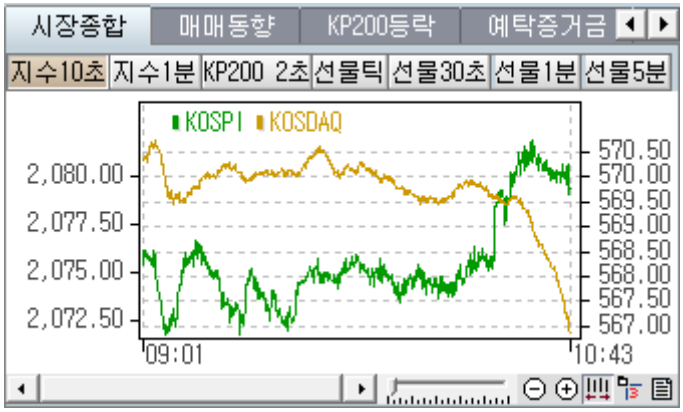

1. 시장종합 : 당일 KOSPI, KOSDAQ 및 KOSPI200선물시장의 시간별 가격변동현황을 조회합니다. 자세한 내용과 도움말을 원하시면 화면 주식>업종분석> 시장종합 [0224]지수추이Tab을 참조하십시오.
2. 매매동향 : 각 선물·현물시장의 투자자별 매매동향 및 프로그램매매동향을 조회합니다. 자세한 내용과 도움말을 원하시면 화면 매매동향> 매매동향 종합1[0400]시장별 매매동향 Tab을 참조하십시오.
3. KP200등락 : 한국투자증권지수(KP)를 구성하고 있는 종목들의 등락 및 그 기여도를 조회합니다. 자세한 내용과 도움말을 원하시면 화면 선물옵션> 선물옵션미니시세> KP200등락[7543]을 참조하십시오.
4. 예탁증거금 : 대용증권과 현금에 잔고에 따른 주문가능금액 및 현재 잔고의 평가손익 등을 조회할 수 있습니다. 자세한 내용을 보시려면 화면 체결계좌>선물옵션 잔고> 예수금잔고 [0831]을 참조하십시오.
5. 원장미체결 : 접수된 주문에 대하여 체결, 미체결 여부를 조회할 수 있는 화면입니다. 자세한 내용과 도움말을 원하시면 화면 체결계좌> 선물옵션 실시간체결잔고 [2200] 실시간미체결Tab 을 참조하십시오.

7 화면

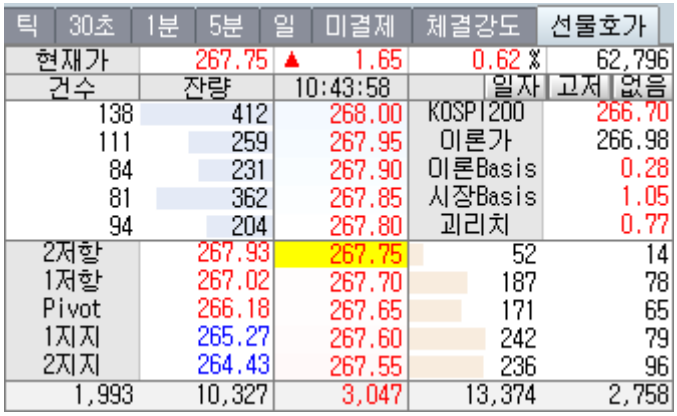

1. 틱/30초/1분/일 : 선물옵션의 당일 또는 일별 가격변동현황과 거래량을 조회합니다. 자세한 내용을 보시려면 화면 선물옵션>선물옵션 시세>선물옵션 시간별체결 [0510] 그래프 Tab을 참조하십시오.
2. 미결제 : 선물옵션의 당일 미결제 약정 수량 및 순증감을 그래프로 조회합니다.
3. 체결강도 : 선물옵션의 종목별 당일의 체결강도 변동추이를 그래프로 조회합니다.
4. 선물호가 : 최근월 선물종목의 매수/매도 우선호가 및 주문건수를 조회합니다. 자세한 내용을 보시려면 화면 종합미니 > 미니 선물옵션10호가 [7542]를 참조하십시오.

COPYRIGHT KOREA INVESTMENT & SECURITIES CO.LTD.ALL RIGHTS RESERVED.

8 화면



시간별 | 일자별 | 선물틱 | 실시간잔고 | 실시간미체결

시간	현재가	전일비	체결량	체결강도
10:44:11	267.75	▲ 1.65	2	106.86
10:44:08	267.75	▲ 1.65	1	106.85
10:44:05	267.75	▲ 1.65	1	106.85
10:44:05	267.75	▲ 1.65	1	106.85
10:44:05	267.75	▲ 1.65	1	106.86
10:44:05	267.75	▲ 1.65	1	106.86
10:44:05	267.75	▲ 1.65	1	106.86
10:44:05	267.75	▲ 1.65	1	106.87
10:44:05	267.75	▲ 1.65	1	106.87
10:44:04	267.75	▲ 1.65	1	106.87
10:44:04	267.75	▲ 1.65	1	106.88

1. 시간별/일자별 : 선택 종목의 가격변동현황 당일 또는 일정기간동안의 가격변동현황을 수치로 조회합니다. 자세한 내용을 보시려면 화면 선물옵션 > 선물옵션 시세 > 선물옵션 시간별체결[0510],선물옵션 일자별추이[0511]를 참조하십시오.

2. 선물틱 : 당일 KOSPI200지수 및 최근월 선물의 가격변동현황을 그래프로 조회합니다.

3. 실시간잔고/ 실시간미체결 : 계좌 평가익 및 체결현황 등을 조회합니다. 자세한 내용을 보시려면 화면 체결계좌> 선물옵션 실시간체결잔고 [2200]실시간잔고미체결/실시간미체결Tab 을 참조하십시오.

COPYRIGHT KOREA INVESTMENT & SECURITIES CO.LTD.ALL RIGHTS RESERVED.

미니 실시간체결 [8551]

1. 화면개요

- 미니 실시간 체결 화면으로 사용자가 간단하게 실시간으로 체결확인하여 미체결이 있을 경우 일괄정정 및 일괄취소를 손쉽게 처리할 수 있는 화면입니다.

2. 화면설명

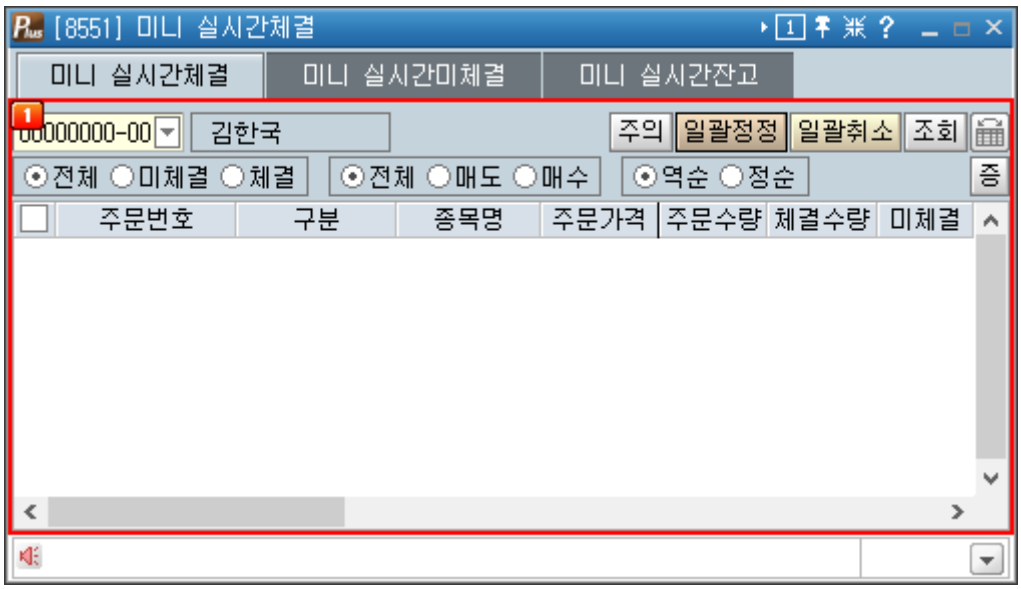

1 체결조회 창

- 주의 클릭 시 실시간 체결에 대한 주의사항이 팝업되며, 자세한 내용을 확인하신 후 확인 버튼을 클릭합니다.

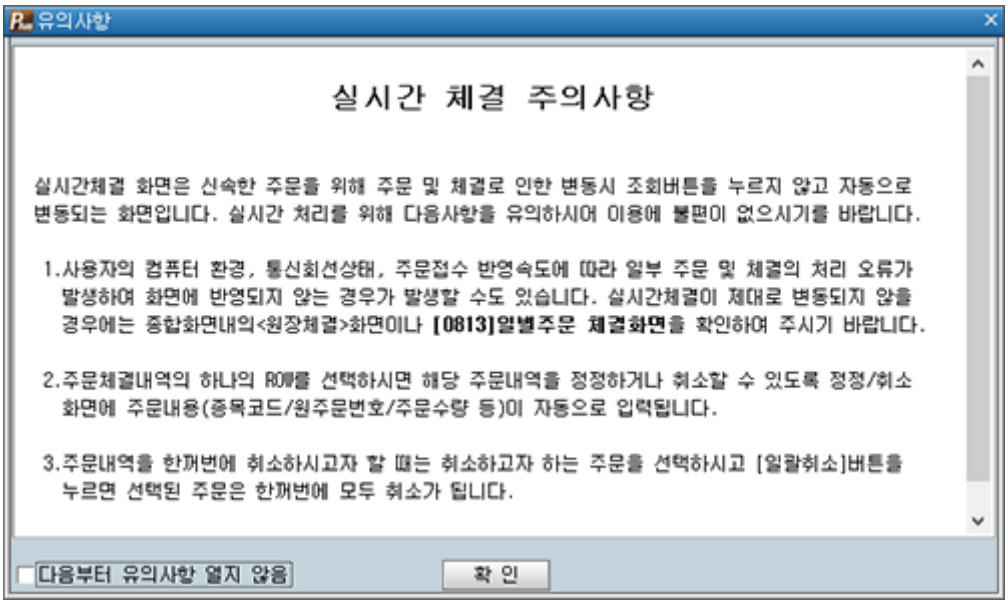

- 일괄정정 미체결 내역을 일괄 정정합니다.
- 일괄취소 미체결 내역을 일괄 취소합니다.

COPYRIGHT KOREA INVESTMENT & SECURITIES CO.LTD.ALL RIGHTS RESERVED.

- 클릭 시 항목편집이 가능합니다.

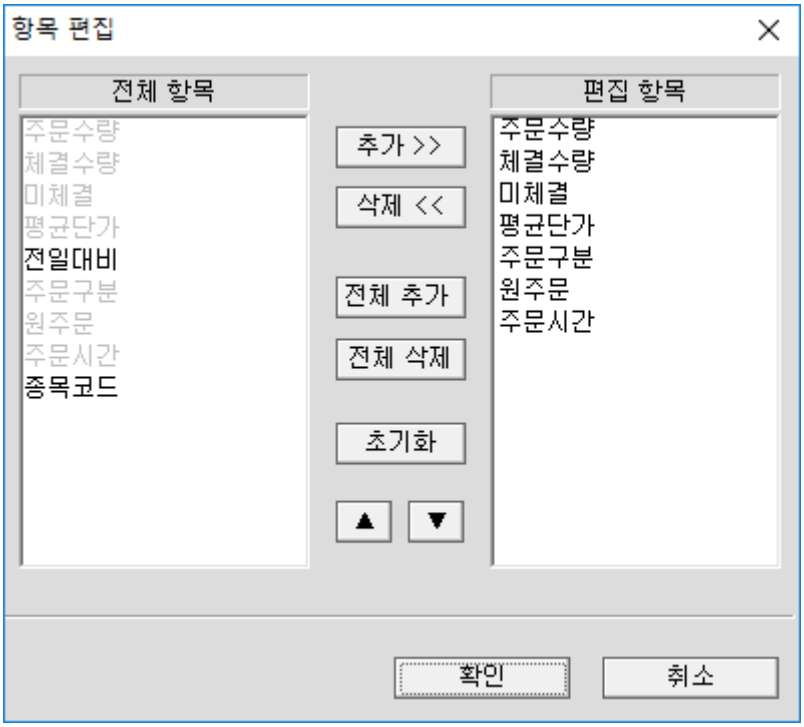

- 증 클릭 시 [0820] 증거금 해지 화면이 팝업되며, 장종료 후 증거금 해지시 이용하시기 바랍니다.

COPYRIGHT KOREA INVESTMENT & SECURITIES CO.LTD.ALL RIGHTS RESERVED.

미니 실시간미체결 [8553]

1. 화면개요

- 미니 실시간 미체결 화면으로 사용자가 간단하게 실시간으로 미체결을 확인하여 일괄정정 및 일괄취소를 손쉽게 처리할 수 있는 화면입니다.

2. 화면설명

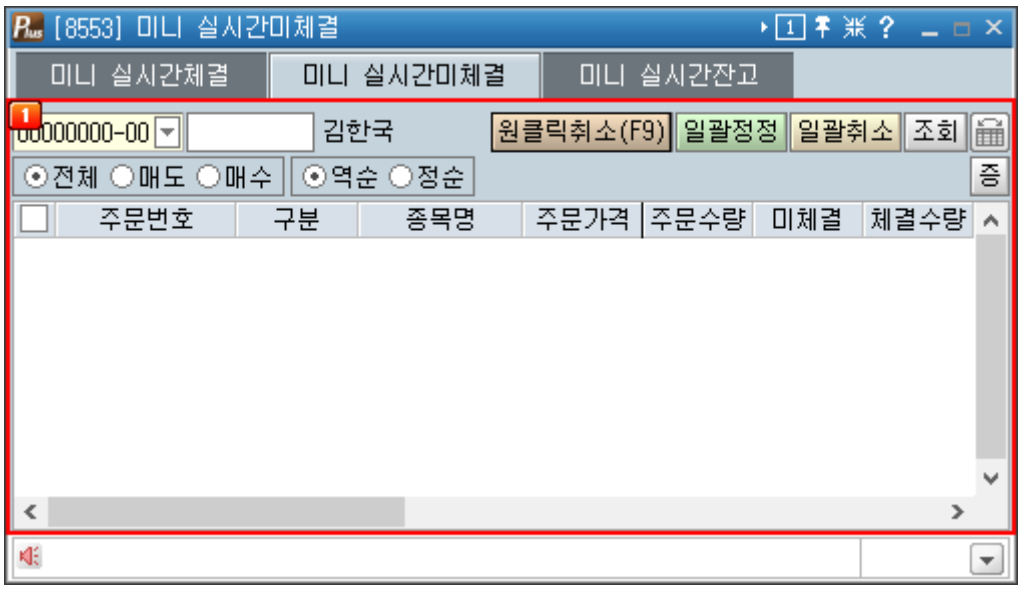

COPYRIGHT KOREA INVESTMENT & SECURITIES CO.LTD.ALL RIGHTS RESERVED.

1 미체결조회 창

- 원클릭취소(F9) 원클릭으로 취소가 가능합니다.
- 일괄정정 미체결 내역을 일괄 정정합니다.
- 일괄취소 미체결 내역을 일괄 취소합니다.
- 클릭 시 항목편집이 가능합니다.

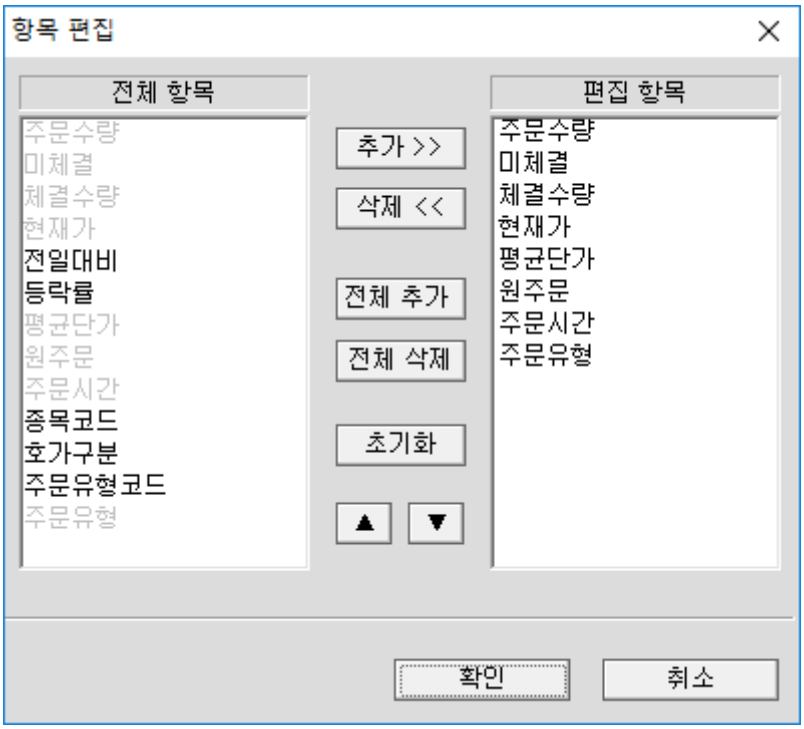

- 증 클릭 시 [0820] 증거금 해지 화면이 팝업되며, 장종료 후 증거금 해지시 이용하시기 바랍니다.

COPYRIGHT KOREA INVESTMENT & SECURITIES CO.LTD.ALL RIGHTS RESERVED.

미니 실시간잔고 [8566]

1. 화면개요

- 미니 실시간 잔고 화면으로 사용자가 간단하게 실시간으로 잔고를 확인하여 주문을 빠르고 손쉽게 처리할 수 있는 화면입니다.

2. 화면설명

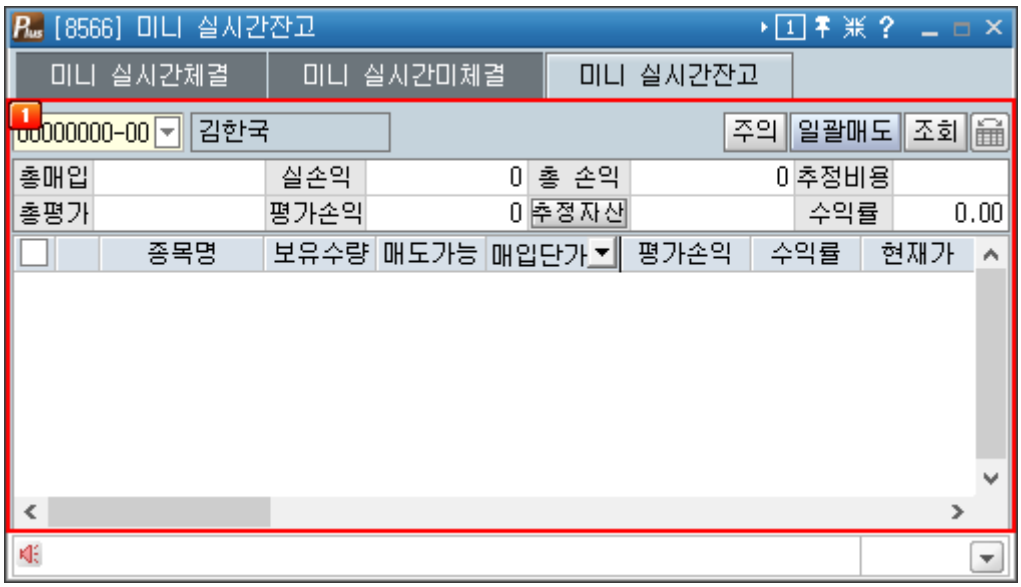

1 잔고 조회 창

› 주의 클릭 시 실시간 체결에 대한 주의사항이 팝업되며, 자세한 내용을 확인하신 후 확인 버튼을 클릭합니다.

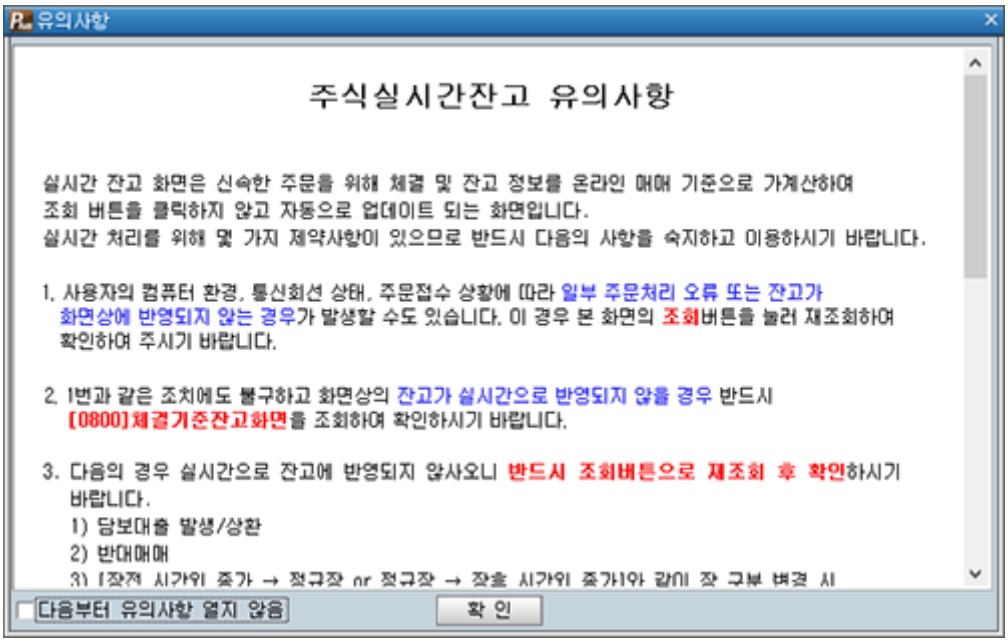

› 일괄매도 일괄 매도가 가능합니다.

COPYRIGHT KOREA INVESTMENT & SECURITIES CO.LTD.ALL RIGHTS RESERVED.

클릭 시 항목편집이 가능합니다.

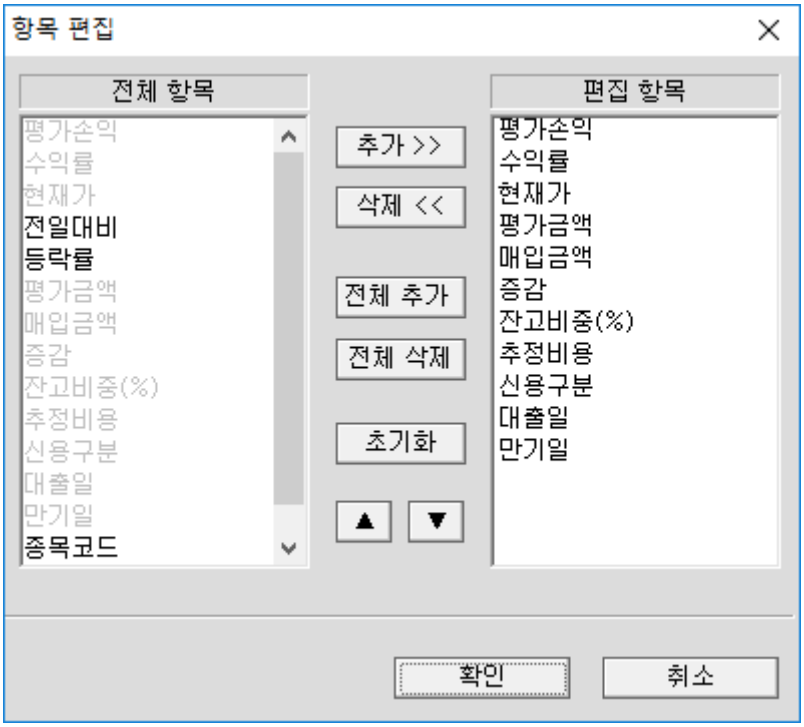

COPYRIGHT KOREA INVESTMENT & SECURITIES CO.LTD.ALL RIGHTS RESERVED.

주식 종합주문(II) [8949]

1. 화면개요

- 모니터 해상도를 1880 × 1050로 와이드모니터에 맞게 고객님들을 위한 전용 종합화면입니다.

2. 화면설명

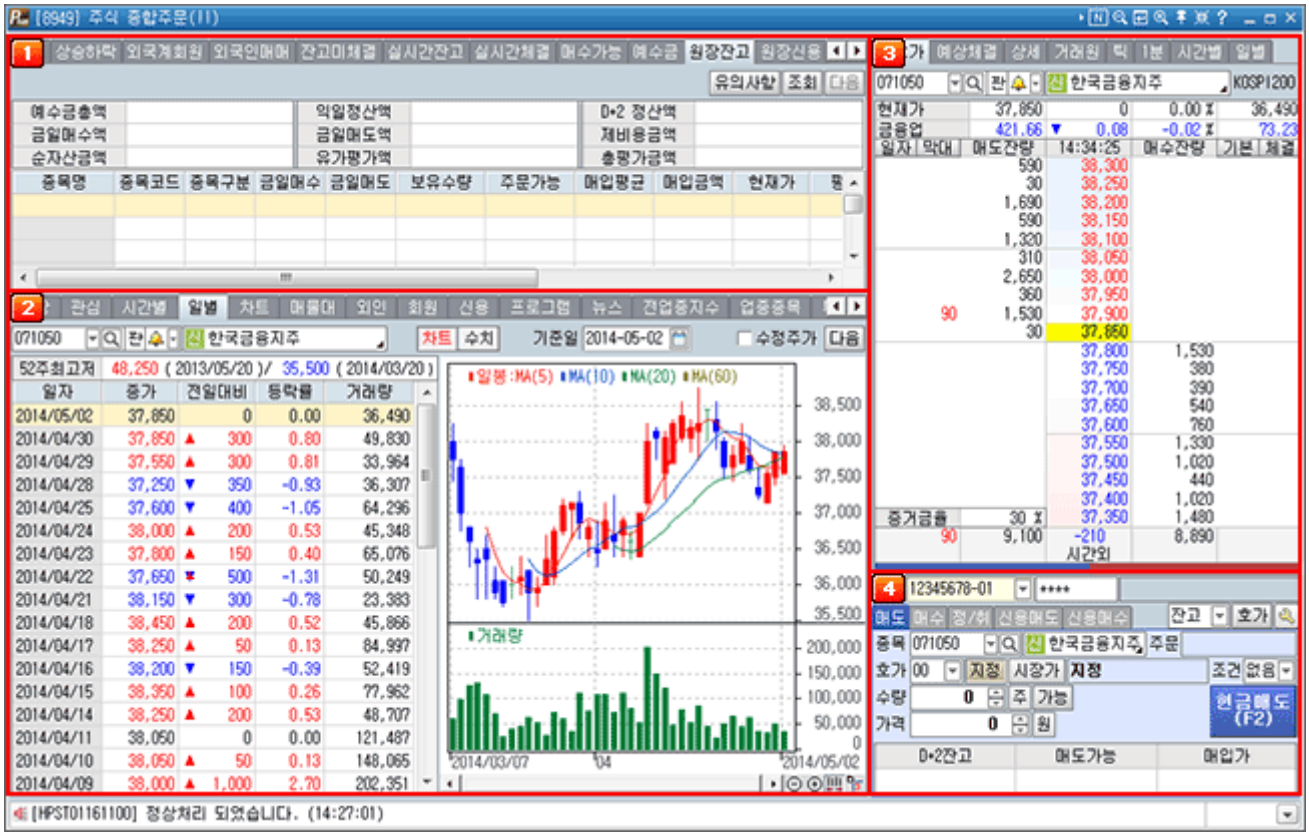

1 화면



관심종목의 시세 및 매매동향 등을 조회합니다.
기본적인 계좌 현황을 조회할 수도 있으므로, 잔고 여부 확인 후 즉시 주문을 하실 수도 있습니다.

- 화면선택버튼: 세부화면1에서 조회할 화면을 선택하는 버튼이 위치합니다.
- 화면별 기능버튼: 세부화면1의 각 화면별 기능버튼이 위치합니다. 각 화면에 따라 버튼의 종류 및 기능이 변화됩니다.

COPYRIGHT KOREA INVESTMENT & SECURITIES CO.LTD.ALL RIGHTS RESERVED.

1 관심
사용자가 관심있는 종목을 등록하고, 등록된 관심 종목들의 시세, 호가, 잔량, 외국인소진율, 신용 등 여러 정보를 한 화면에서 조회할 수 있습니다. 관심종목의 등록과 관련한 자세한 설명은 주식> 관심종목내 관심종목 등록 설명을 참조하시기 바랍니다.
관련화면 : 주식 > 관심종목 [0161]

2 상승하락
시장, 지수, 업종별로 상한, 상승, 보합, 하락, 하한 종목들의 시세, 거래량, 호가 등의 정보를 볼 수 있는 화면입니다. 내용 조회시 세로스크롤이 마지막 이동시 다음 페이지로 자동 조회됩니다.
관련화면 : 주식 > 특이종목 > 상승하락/신고신저 [0140]

3 외국계회원
조회시점을 기준으로 가집계된 외국계 회원사의, 순매도, 순매수 비중이 큰 종목들을 조회할 수 있는 화면입니다.
관련화면 : 매매동향 > 외국인 > 외국계 매매종목 가집계 [0430]

4 외국인매매
당일 또는 전일의 외국인들이 순매수, 순매도, 보유비율증가/감소, 소진율 등에서 상위를 보인 종목들을 살펴볼 수 있는 화면입니다.
관련화면 : 매매동향 > 외국인 > 외국인 당일 순매수 (취득제한종목) [0435]

5 잔고미체결
주식 미체결 현황을 별도의 조회 없이 실시간으로 보여줍니다.
관련화면 : 체결계좌 >주식 거래내역 > 주식 실시간 미체결 [0815]

6 실시간잔고
실시간으로 신속하게 계좌의 추정예탁자산, 실현손익, 보유종목 등의 잔고현황을 조회할 수 있는 화면입니다.
관련화면 : 체결계좌 > 미니 주식체결/잔고 > 미니 실시간잔고 [8566]

7 실시간체결
주식 주문체결 현황을 별도의 조회 없이 실시간 보여줍니다.
관련화면 : 체결계좌 > 주식 거래내역 > 주식 실시간 체결 [0816]

8 매수가능
실시간으로 선택된 종목에 대하여 현금매수 또는 신용매수가 가능한 금액과 수량을 파악할 수 있는 화면입니다.
관련화면 : 체결계좌 > 주식 실시간계좌잔고 Tab 매수가능 [2100]

9 예수금
현재의 주문체결 기준으로 예수금, 미수금, 재주문가능금액, 출금가능금액, 추정예수금 등의 계좌정보를 조회할 수 있는 화면입니다.
관련화면 : 체결계좌 > 주식 실시간계좌잔고 Tab 예수금 [2100]

10 원장잔고
체결기준으로 계좌의 수도정산액과 유가증권 평가금액을 조회할 수 있는 화면입니다.
※ 주식의 결제는 D+2일 결제일 이므로 익일 정산액과 D+2일 정산액 사이에는 차이가 발생 할 수 있으므로 이점에 유의하시기 바랍니다.

11 원장신용
신용거래 (융자/대주) 및 매입자금대출 거래에 의한 '결제기준 신용잔고'를 조회할 수 있는 화면입니다.
관련화면 : 체결계좌 > 주식계좌잔고 > 신용잔고현황 [0805]
※ 체결기준 계좌 담보현황은 [0809] 화면에서 조회할 수 있습니다.

12 원장체결
주식의 일별 체결 현황을 제공하는 화면 입니다. 고객님께서 입력한 조회 종목의 일별 체결 현황을 조회하실 수 있으며, 총 주문수량 및 총 체결수량, 총 체결금액 및 수수료 등을 종합적으로 조회하실 수 있습니다. 또한 입력한 조회 기간 중의 체결내역을 조회하실 수 있습니다.
관련화면 : 체결계좌 >주식거래내역 > 당일주문체결 [0817]

COPYRIGHT KOREA INVESTMENT & SECURITIES CO.LTD.ALL RIGHTS RESERVED.

2 화면



국내외 전반적인 시장과 업종 흐름, 투자자의 매매동향을 살피고, 개별종목에 대한 상세한 시간별 시세흐름, 투자자별 동향, 차트, 뉴스 등을 종합적으로 살펴볼 수 있는 화면으로, 개별종목에 대한 매매의사결정에 기초적인 정보를 제공해 줍니다.

- 화면선택버튼: 세부화면2에서 조회할 화면을 선택하는 버튼이 위치합니다.
- 화면별 기능버튼: 세부화면1의 각 화면별 기능버튼이 위치합니다. 각 화면에 따라 버튼의 종류 및 기능이 변화됩니다.

1 시장

국내외 주식시장과 관련시장의 동향, 외국인, 기관, 개인등 투자자들의 매매동향, 시간별 주요지수의 흐름을 수치와 차트로 살펴볼 수 있는 화면입니다.

관련화면 : 주식 > 업종분석 > 시장종합 [0224]

2 관심

사용자가 관심있는 종목을 등록하고, 등록된 관심 종목들의 시세, 호가, 잔량, 외국인소진율 등의 정보를 조회할 수 있는 화면입니다.

관련화면 : 주식 > 종목 시세분석 > 관심종목 [0161] ~ [0165]

3 시간별

선택종목에 대한 전일 또는 당일의 시간별 체결흐름을 수치(매수/매도체결, 매수비율)와 차트(틱,1분,5분)로 살펴볼 수 있는 화면입니다.

관련화면 : 주식 > 종목 시세분석 > 시간별 체결(II) [0118]

4 일별

선택종목에 대한 당일 또는 일정기준일 이전의 일별 체결추이를 수치(시,고,저,종가, 외국인소진)와 차트(일봉)로 조회하고 52주최고/저가와 비교해 볼 수 있는 화면입니다.

관련화면 : 주식 > 종목 시세분석 > 일자별 주가(II) [0117]

5 차트

선택종목을 봉차트, 바차트, 라인차트, P&F차트, 삼선전환도, 역시계곡선 등의 차트로 분석할 수 있으며, 각 차트에 대한 환경설정도 가능합니다.

관련화면 : 차트 > 주식 종합차트 [0301]

관련화면 : 차트 > 미니차트 > 미니 종합차트 [0309]

COPYRIGHT KOREA INVESTMENT & SECURITIES CO.LTD.ALL RIGHTS RESERVED.

⑥ 매물대

선택종목에 대한 당일 매물대를 수치(가격대별 체결비중, 매수체결비중 등)와 차트(주가, 가격대별 비중)로 분석할 수 있는 화면입니다.

관련화면 : 주식 > 종목 시세분석 > 매물대/거래비중 [0113]

⑦ 외인

선택종목에 대한 외국인한도 및 일별 외국인 보유흐름에 대한 정보를 수치(보유주식수, 증감율, 소진율 등)와 차트(주가-보유수량 비교차트, 보유주식증감차트)로 분석할 수 있는 화면입니다.

관련화면 : 매매동향 > 외국인 > 종목별 외국인지분 일별추이 [0439]

⑧ 회원

정규시장 또는 ECN 시장에서 선택종목에 대한 매수/매도에서 우위를 보인 회원사와 매수량/매도량 정보를 당일 또는 기간별로 수치와 차트로 비교 분석할 수 있는 화면입니다.

관련화면 : 매매동향 > 증권사 > 거래원입체분석 [0450]

⑨ 신용

선택종목에 대한 일자별 융자/대주의 신용잔고추이, 증감현황을 수치와 차트로 분석할 수 있는 화면입니다.

관련화면 : 주식 > 신용/증거금(당사) > 신용잔고 일별추이 [0476]

⑩ 프로그램

선택종목에 대한 당일의 프로그램매매 금액/수량을 체결,잔고,사전공시 기준으로 시간별로 수치와 차트를 통해 분석할 수 있는 화면입니다.

관련화면 : 매매동향 > 프로그램 매매 > 종목별 프로그램 매매추이 [0465]

⑪ 뉴스

선택종목 또는 시장전반에 대한 실시간 뉴스 및 공시를 전체 또는 출처별로 조회 및 검색할 수 있는 화면입니다.

관련화면 : 투자정보 > 기업분석 > 종목뉴스 [0610]

⑫ 전업종지수

KOSPI, KOSDAQ, KOSPI200, 기타지수에 포함된 전업종별 지수, 상승/하락종목분포, 시고저 분포 등의 정보를 수치와 차트로 조회할 수 있는 화면입니다.

관련화면 : 주식 > 업종분석 > 업종 전체시세 [0214]

관련화면 : 주식 > 업종분석 > 업종별 Tick등락수 [0223]

⑬ 업종종목

KOSPI, KOSDAQ, KOSPI200 등 지수에 대하여 업종별 포함종목들을 상승/하락/전체, 보통주/우선주별로 시세, 거래량 등을 조회할 수 있는 화면입니다.

관련화면 : 주식 > 업종분석 > 구성종목 시세 [0213]

⑭ 투자자매매

당일의 거래소, 코스닥, 선물, 옵션에 대한 투자자별(외국인,기관,개인) 매매현황을 시장별,투자자별로 비교하고, 시간별 매매추이를 수치와 차트로 살펴볼 수 있는 화면입니다.

관련화면 : 매매동향 > 매매동향 종합 1 [0400]

⑮ 종목동향

거래소/코스닥 종목에 대하여 투자주체별(외국인,개인,기관,기타법인)매도,매수,순매수 자료를 일자별로 제공하는 화면입니다.

관련화면 : 매매동향 > 종목별동향 > 종목별 일별동향 [0416]

COPYRIGHT KOREA INVESTMENT & SECURITIES CO.LTD.ALL RIGHTS RESERVED.

3 화면



선택종목에 대한 실시간 호가, 예상체결가격, 시간별/일별 체결추이를 중심으로 구성하여, 해당종목의 체결현황 파악 및 주가흐름 예측하게 하여, 실제 주문시에 주문가격 설정에 도움말 주는 기본적인 화면입니다.

1 10호가

선택종목에 대한 10호가 정보를 보여주는 화면으로, 고객의 화면구성선택 여하에 따라 일자형/대칭형 호가보기, 호가잔량막대보기, 기업상세정보, 피봇/Demark, 체결추이 등 관련된 다양한 정보를 한 화면에서 구현할 수 있습니다.

관련화면 : 주식 > 미니시세 > 미니10호가 [0124]

2 예상체결

선택종목에 대한 장전/장마감 예상체결가/체결수량에 대한 예측을 해드리는 화면으로, 장시작전과 장마감전 시가, 종가를 예측하는데 사용하실 수 있습니다.

관련화면 : 주식 > 예상체결 > 예상체결가추이 [0181]

3 상세

선택종목에 대한 상장주식수, 자본금 등의 일반적인 기업분석 자료와 5호가 정보를 한화면에서 조회할 수 있는 화면입니다.

관련화면 : 주식 > 현재가 (II) [0116] > 상세정보 Tab

관련화면 : 종합미니 > 미니호가 [0120]

4 거래원

선택종목에 대한 당일의 매도/매수 상위의 회원사 및 전일 또는 일정기간동안(5,10,20,40,60) 의 매도/매수 상위 회원사 정보와 5호가정보를 조회할 수 있습니다.

관련화면 : 종합미니 > 미니거래원 [0126]

관련화면 : 종합미니 > 미니호가 [0120]

5 틱

선택종목에 대한 틱차트와 5호가 정보를 조회할 수 있는 화면입니다.

관련화면 : 주식 > 현재가 (II) [0116] > 틱 Tab

관련화면 : 종합미니 > 미니호가 [0120]

COPYRIGHT KOREA INVESTMENT & SECURITIES CO.LTD.ALL RIGHTS RESERVED.

6 1분

선택종목에 대한 1분 차트와 5호가 정보를 조회할 수 있는 화면입니다.

관련화면 : 주식 > 현재가(II) [0116] > 1분 Tab

관련화면 : 종합미니 > 미니호가 [0120]

7 시간별

선택종목에 대한 시간별 체결추이와 5호가 정보를 살펴 볼 수 있는 화면입니다.

관련화면 : 주식 > 종목 시세분석 > 시간별 체결(II) [0118]

관련화면 : 종합미니 > 미니호가 [0120]

8 일별

선택종목에 대한 일별 주가정보와 5호가 정보를 조회할 수 있는 화면입니다.

관련화면 : 주식 > 종목 시세분석 > 일자별 주가(II) [0117]

관련화면 : 종합미니 > 미니호가[0120]

4 화면

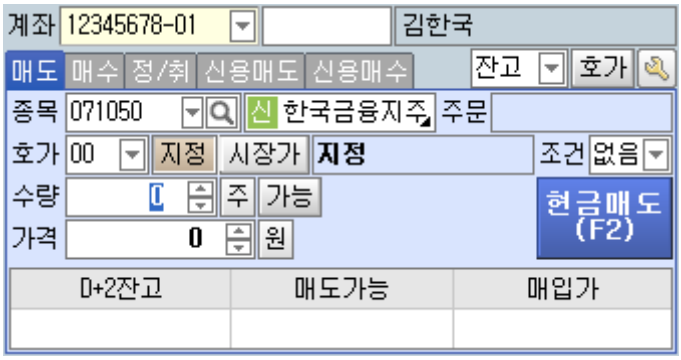

종합화면의 하단에 고정적으로 주문화면을 배치하여, 선택된 종목에 대하여 신속하게 매수/매도 및 정정/취소 주문을 할 수 있게 합니다. 주문창 설정을 통하여 고객님께 맞는 주문방식으로의 설정도 가능합니다. 또한 주문수량을 선택하실 때 를 클릭하시면 증가/감소 단위를 종목 매매단위로 선택할 수 있습니다.

관련화면 : 종합/미니화면>미니주문>주식주문(통합형)(8180)

COPYRIGHT KOREA INVESTMENT & SECURITIES CO.,LTD.ALL RIGHTS RESERVED.

종목메모 서버저장가져오기 [9282]

1. 화면개요

- 사용자의 PC에 저장되어 있는 주식종목에 대한 "메모" 데이터를 서버에 저장하여 다른 매체에서도 동일하게 사용할 수 있도록 하기 위해 제공되는 기능입니다.

2. 화면설명

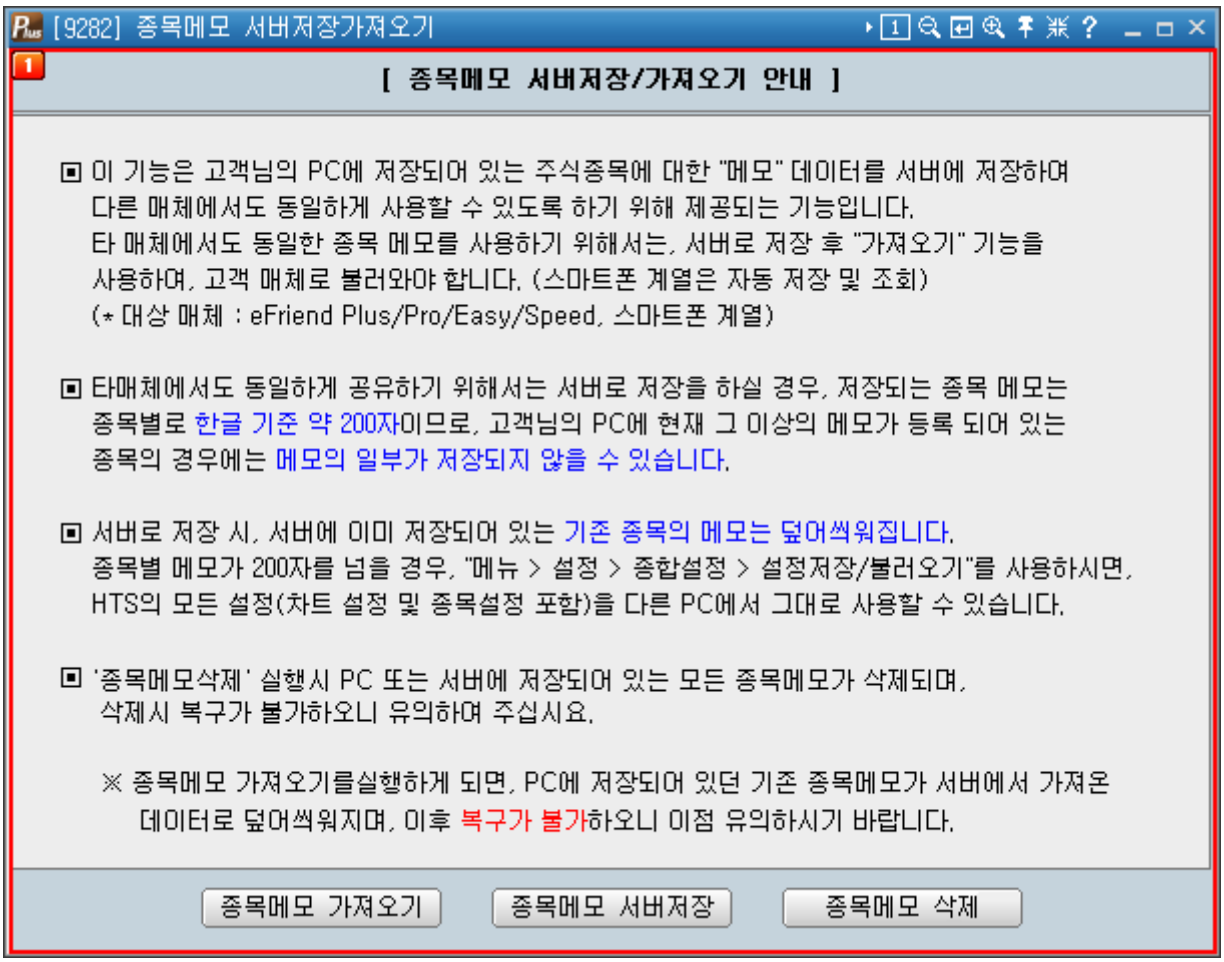

1 종목메모 가져오기

종목메모 가져오기 클릭 시 사용자가 서버에 저장한 종목메모를 가져옵니다.

2 종목메모 서버저장

종목메모 서버저장 클릭 시 사용자가 등록 해놓은 메모를 서버에 저장합니다.

3 종목메모 삭제

종목메모 삭제 클릭 시 사용자가 서버 및 PC에 저장 해놓은 메모를 삭제하며, 사용자가 원하는 항목을 선택하여 삭제합니다.

COPYRIGHT KOREA INVESTMENT & SECURITIES CO.LTD.ALL RIGHTS RESERVED.

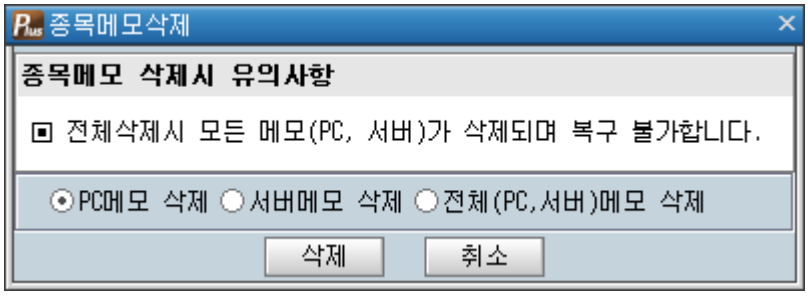

COPYRIGHT KOREA INVESTMENT & SECURITIES CO.LTD.ALL RIGHTS RESERVED.

초기공지 [F000]

1. 화면개요

- FC라운지 접속 시 최초로 조회되는 창으로, FC개인정보 확인 및 변경, 유치계좌리스트 조회 연결, 공지사항 및 증시현황 조회가 가능한 화면입니다.

2. 화면설명



1 FC본인의 개인정보를 확인이 가능합니다.

2 해당란에서 조회를 원하는 항목 클릭 시 다음의 화면으로 이동합니다.

- 만기계좌 클릭 시: [F004]만기계좌리스트(펀드) 로 이동
- 계좌리스트 클릭 시: [F002]계좌리스트(금융상품) 로 이동
- 개인정보 클릭 시: [F015]개인정보 변경 으로 이동
- 계좌별보수 클릭 시: [F012]계좌별보수현황 으로 이동

3 공지사항란에서 조회를 원하는 부분을 클릭하여 확인이 가능합니다.

4 관련 사이트 Link클릭 시 다음의 사이트로 바로 이동이 가능합니다.

- 한국투자증권, 금융투자협회교육원, 금융투자협회자격시험접수센터, 보험연수원, FC아카데미, KG제로인(펀드닥터), 모닝스타코리아

5 증시현황, 환율/금리 정보 확인이 가능합니다.

COPYRIGHT KOREA INVESTMENT & SECURITIES CO.LTD.ALL RIGHTS RESERVED.

고객리스트 [F001]

1. 화면개요

- 유치한 자산을 고객별, 각 고객의 상품유형별로 조회하는 화면입니다.
  고객명 더블클릭 시 유치자산 상세정보를 제공합니다.

2. 화면설명

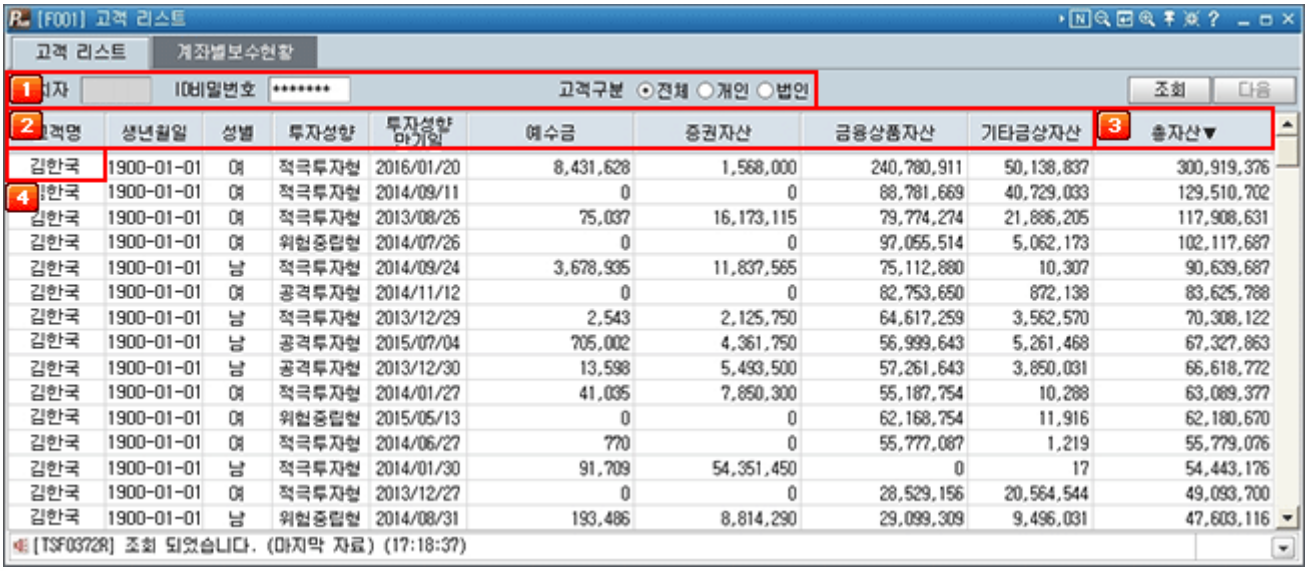

1 ID비밀번호 입력, 조회를 원하는 고객구분 선택 후 조회버튼을 클릭합니다. 고객구분은 '전체'가 디폴트 입니다. 데이터 양이 많은 경우 다음버튼을 클릭합니다.

2 유치한 고객의 고객정보(고객명, 생년월일, 성별, 투자성향) 및 자산(자산유형별 자산, 총자산)이 조회됩니다.

3 정렬을 원하는 그리드의 항목(고객명, 총자산 등)에 마우스로 클릭 시 오름차순, 내림차순으로 정렬됩니다.

COPYRIGHT KOREA INVESTMENT & SECURITIES CO.LTD.ALL RIGHTS RESERVED.

4 특정 고객명을 더블클릭 시 다음과 같이 유치한 고객의 유치자산 팝업창이 생성됩니다.

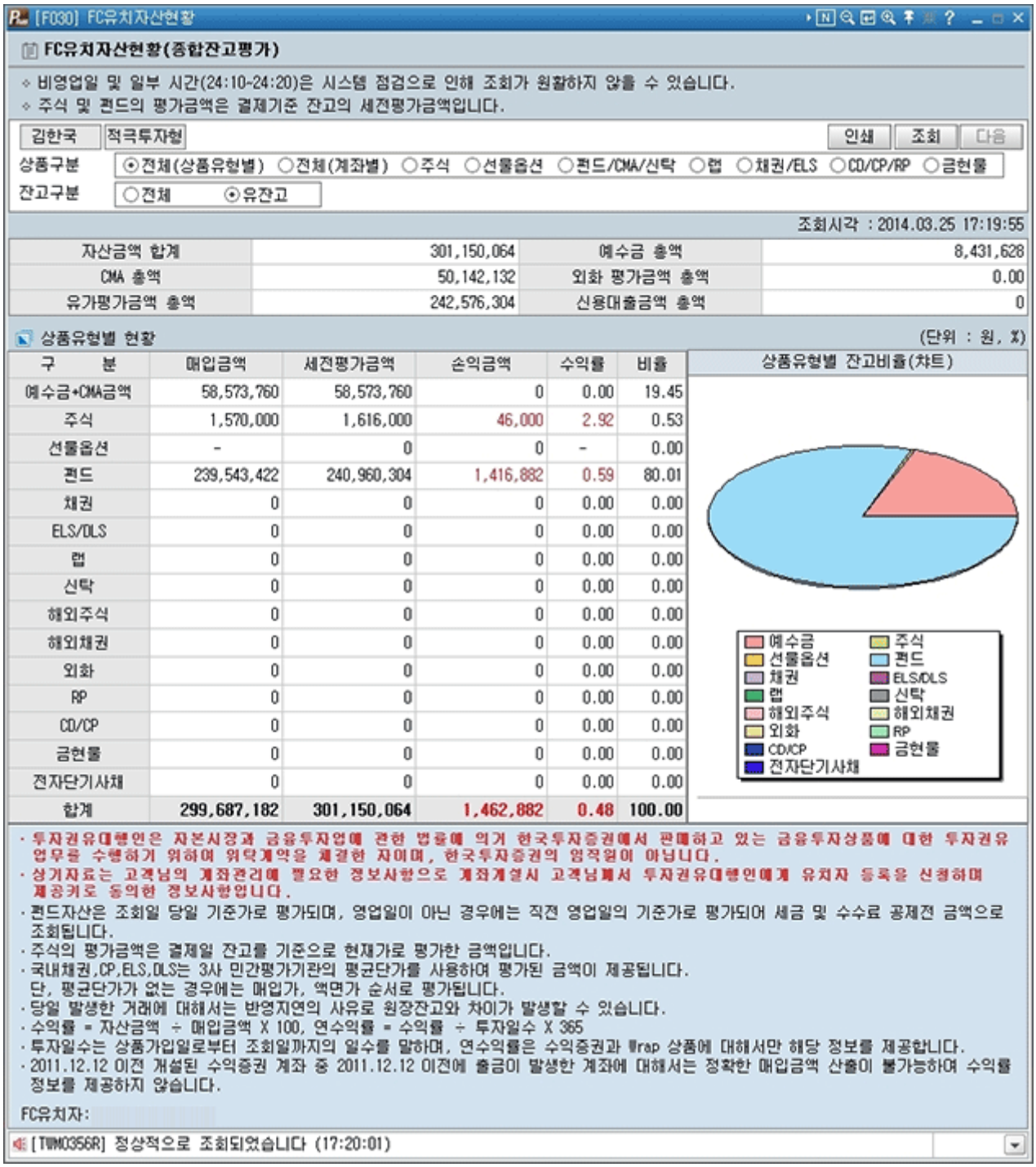

[F030] FC유치자산현황

FC유치자산현황(종합잔고평가)

※ 비영업일 및 일부 시간(24:10-24:20)은 시스템 점검으로 인해 조회가 원활하지 않을 수 있습니다.
※ 주식 및 펀드의 평가금액은 결제기준 잔고의 세전평가금액입니다.

김한국 적극투자형 인쇄 조회 다음

상품구분 ⊙전체(상품유형별) ○전체(계좌별) ○주식 ○선물옵션 ○펀드/CMA/신탁 ○랩 ○채권/ELS ○CD/CP/RP ○금현물

잔고구분 ○전체 ⊙유잔고

조회시각 : 2014.03.25 17:19:55

자산금액 합계	301,150,064	예수금 총액	8,431,628
CMA 총액	50,142,132	외화 평가금액 총액	0.00
유가평가금액 총액	242,576,304	신용대출금액 총액	0

상품유형별 현황 (단위 : 원, %)

구 분	매입금액	세전평가금액	손익금액	수익률	비율
예수금+CMA금액	58,573,760	58,573,760	0	0.00	19.45
주식	1,570,000	1,616,000	46,000	2.92	0.53
선물옵션	-	0	0	-	0.00
펀드	239,543,422	240,960,304	1,416,882	0.59	80.01
채권	0	0	0	0.00	0.00
ELS/DLS	0	0	0	0.00	0.00
랩	0	0	0	0.00	0.00
신탁	0	0	0	0.00	0.00
해외주식	0	0	0	0.00	0.00
해외채권	0	0	0	0.00	0.00
외화	0	0	0	0.00	0.00
RP	0	0	0	0.00	0.00
CD/CP	0	0	0	0.00	0.00
금현물	0	0	0	0.00	0.00
전자단기사채	0	0	0	0.00	0.00
합계	299,687,182	301,150,064	1,462,882	0.48	100.00

상품유형별 잔고비율(챠트)

· 투자권유대행인은 자본시장과 금융투자업에 관한 법률에 의거 한국투자증권에서 판매하고 있는 금융투자상품에 대한 투자권유 업무를 수행하기 위하여 위탁계약을 체결한 자이며, 한국투자증권의 임직원이 아닙니다.
· 상기자료는 고객님의 계좌관리에 필요한 정보사항으로 계좌개설시 고객님께서 투자권유대행인에게 유치자 등록을 신청하며 제공키로 동의한 정보사항입니다.
· 펀드자산은 조회일 당일 기준가로 평가되며, 영업일이 아닌 경우에는 직전 영업일의 기준가로 평가되어 세금 및 수수료 공제전 금액으로 조회됩니다.
· 주식의 평가금액은 결제일 잔고를 기준으로 현재가로 평가한 금액입니다.
· 국내채권,CP,ELS,DLS는 3사 민간평가기관의 평균단가를 사용하여 평가된 금액이 제공됩니다.
단, 평균단가가 없는 경우에는 매입가, 액면가 순서로 평가됩니다.
· 당일 발생한 거래에 대해서는 반영지연의 사유로 원장잔고와 차이가 발생할 수 있습니다.
· 수익률 = 자산금액 ÷ 매입금액 X 100, 연수익률 = 수익률 ÷ 투자일수 X 365
· 투자일수는 상품가입일로부터 조회일까지의 일수를 말하며, 연수익률은 수익증권과 Wrap 상품에 대해서만 해당 정보를 제공합니다.
· 2011.12.12 이전 개설된 수익증권 계좌 중 2011.12.12 이전에 출금이 발생한 계좌에 대해서는 정확한 매입금액 산출이 불가능하여 수익률 정보를 제공하지 않습니다.

FC유치자:

[TWM0356R] 정상적으로 조회되었습니다 (17:20:01)

› 유치자산 팝업창은 상품유형별로 고객의 잔고현황을 숫자와 차트로 보여줍니다.

› 해당 팝업창은 실시간 데이터를 제공해드립니다. 따라서 전일 데이터를 제공하는 [F001]고객리스트의 데이터와 차이가 있을 수 있습니다.

COPYRIGHT KOREA INVESTMENT & SECURITIES CO.LTD.ALL RIGHTS RESERVED.

계좌리스트(금융상품) [F002]

1. 화면개요

- 유치한 금융상품(펀드)자산을 계좌별로 조회하는 화면입니다.
  펀드명, 매입금액, 평가금액 등의 정보 확인이 가능합니다.
  계좌번호 더블클릭 시 계좌상세정보를 제공합니다.

2. 화면설명

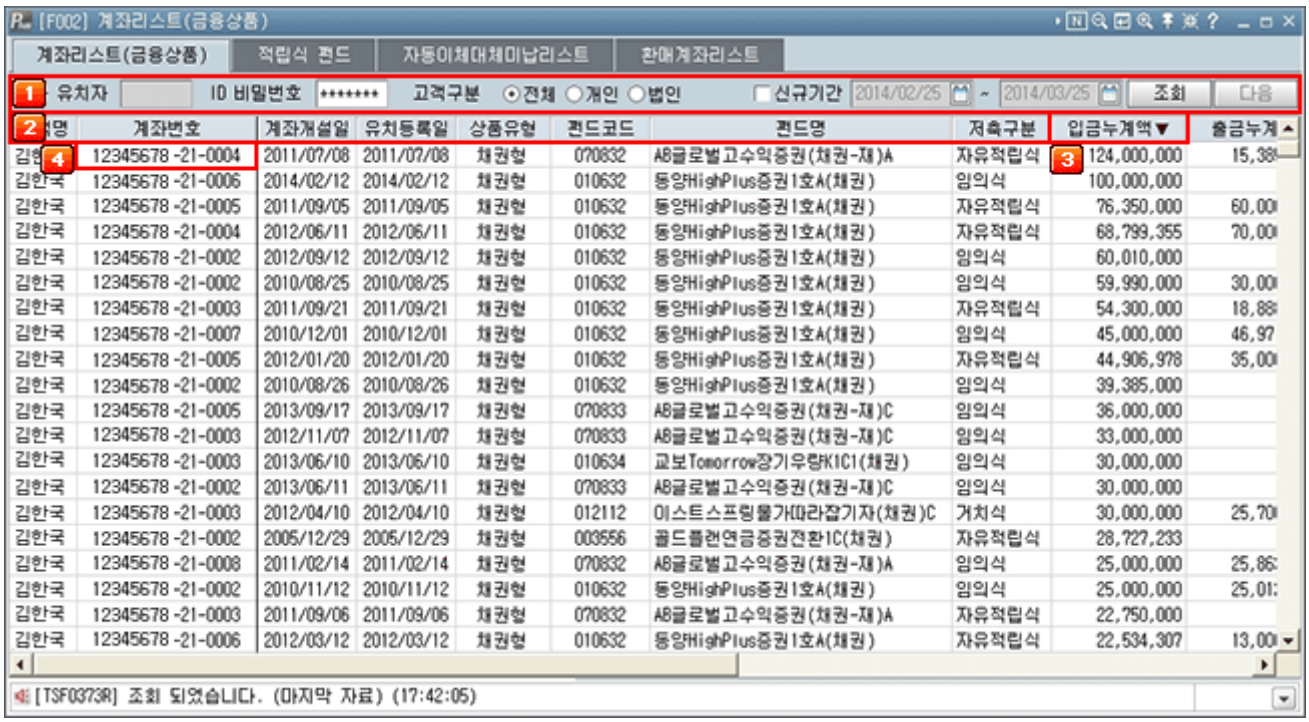

1 ID비밀번호 입력, 조회를 원하는 고객구분, 신규기간 설정 후 조회버튼을 클릭합니다. 고객구분 '전체', 신규기간은 '설정없음'이 디폴트입니다. 데이터 양이 많은 경우 다음버튼을 클릭합니다.

2 유치한 금융상품(펀드)의 계좌정보(고객명, 펀드명, 매입금액, 평가금액 등)가 조회됩니다.

3 정렬을 원하는 그리드의 항목(고객명, 펀드명 등)에 마우스로 클릭 시 오름차순, 내림차순으로 정렬됩니다.

COPYRIGHT KOREA INVESTMENT & SECURITIES CO.LTD.ALL RIGHTS RESERVED.

4 특정 계좌번호를 더블클릭 시 다음과 같이 유치한 계좌의 계좌상세정보 팝업창이 생성됩니다.

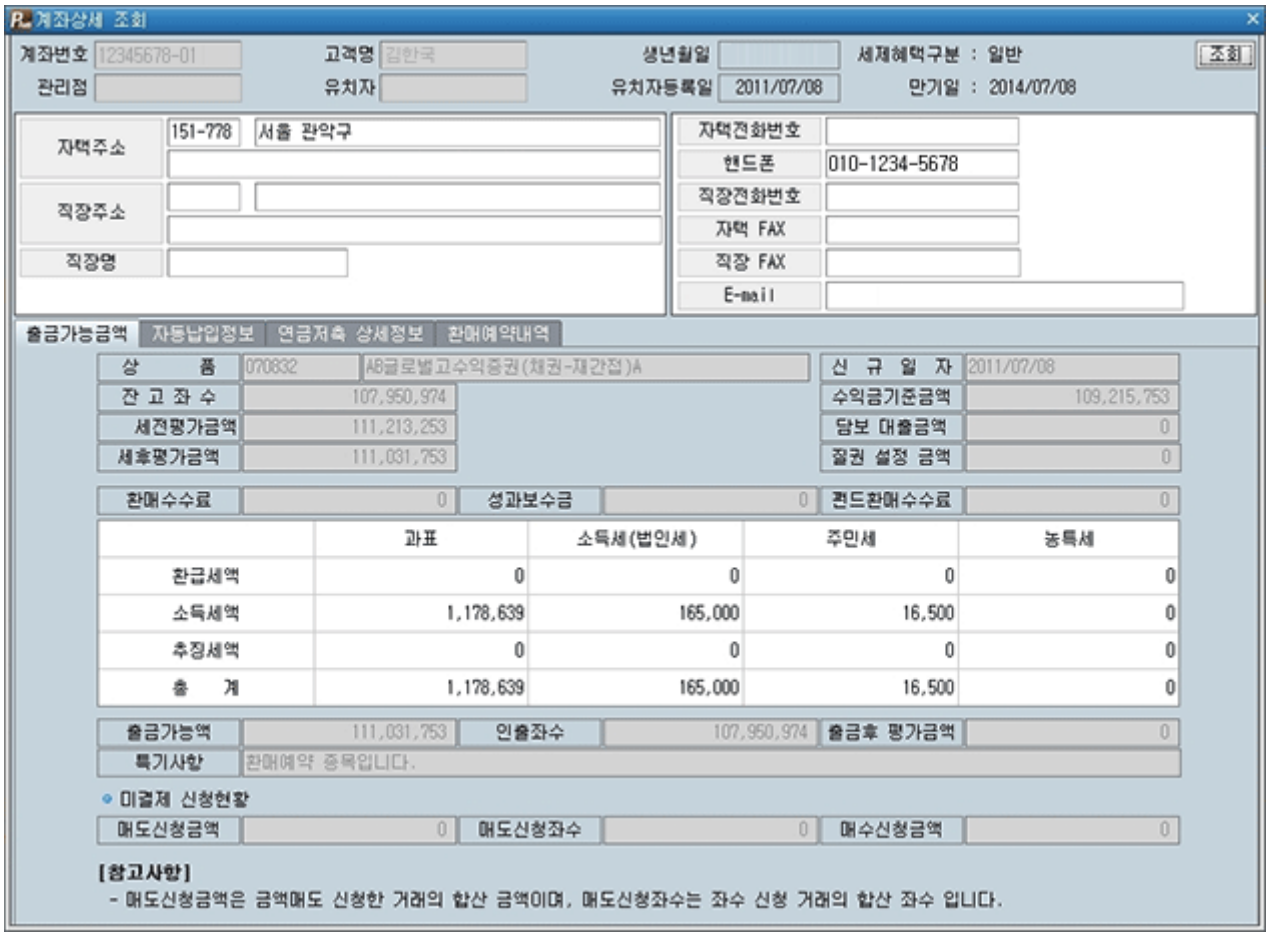

› 계좌상세정보 팝업창은 해당 계좌의 고객정보와 계좌정보를 제공합니다.

- 고객정보: 주소, 전화번호, 이메일 등
- 계좌정보: 출금가능금액, 자동납입정보, 연금저축상세정보, 환매예약내역

COPYRIGHT KOREA INVESTMENT & SECURITIES CO.LTD.ALL RIGHTS RESERVED.

적립식펀드 [F003]

1. 화면개요

- 유치한 적립식펀드를 계좌별로 조회하는 화면입니다.
  펀드명, 매입금액, 평가금액 등의 정보 확인이 가능합니다.
  계좌번호 더블클릭 시 계좌상세정보를 제공합니다.

2. 화면설명

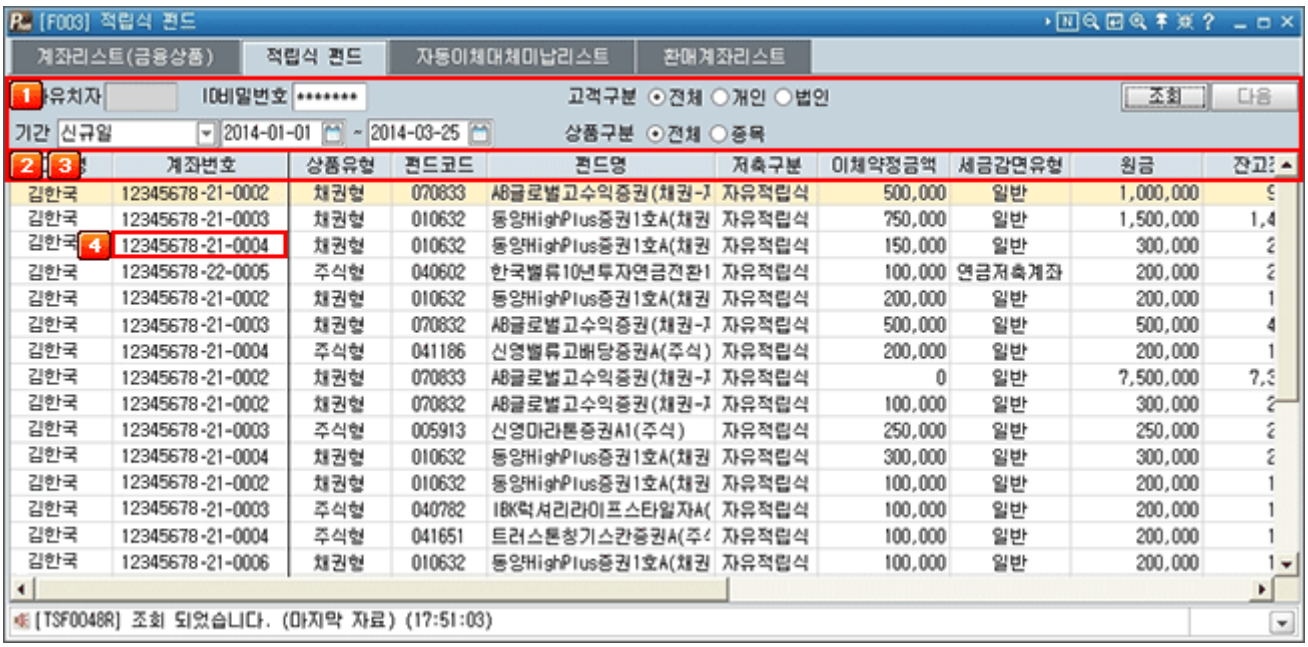

1 ID비밀번호 입력, 조회를 원하는 고객구분, 상품구분 입력 후 조회버튼을 클릭합니다. 고객구분 '전체', 상품구분 '전체'가 디폴트 입니다. 조회를 원하는 기간 신규일, 만기일을 설정하여 조회합니다. 데이터 양이 많은 경우 다음버튼을 클릭합니다.

2 유치한 적립식펀드의 계좌정보(고객명, 펀드명, 원금, 평가금액 등)가 조회됩니다.

3 정렬을 원하는 그리드의 항목(고객명, 펀드명 등)에 마우스로 클릭 시 오름차순, 내림차순으로 정렬됩니다.

COPYRIGHT KOREA INVESTMENT & SECURITIES CO.LTD.ALL RIGHTS RESERVED.

4 특정 계좌번호를 더블클릭 시 다음과 같이 유치한 계좌의 계좌상세정보 팝업창이 생성됩니다.

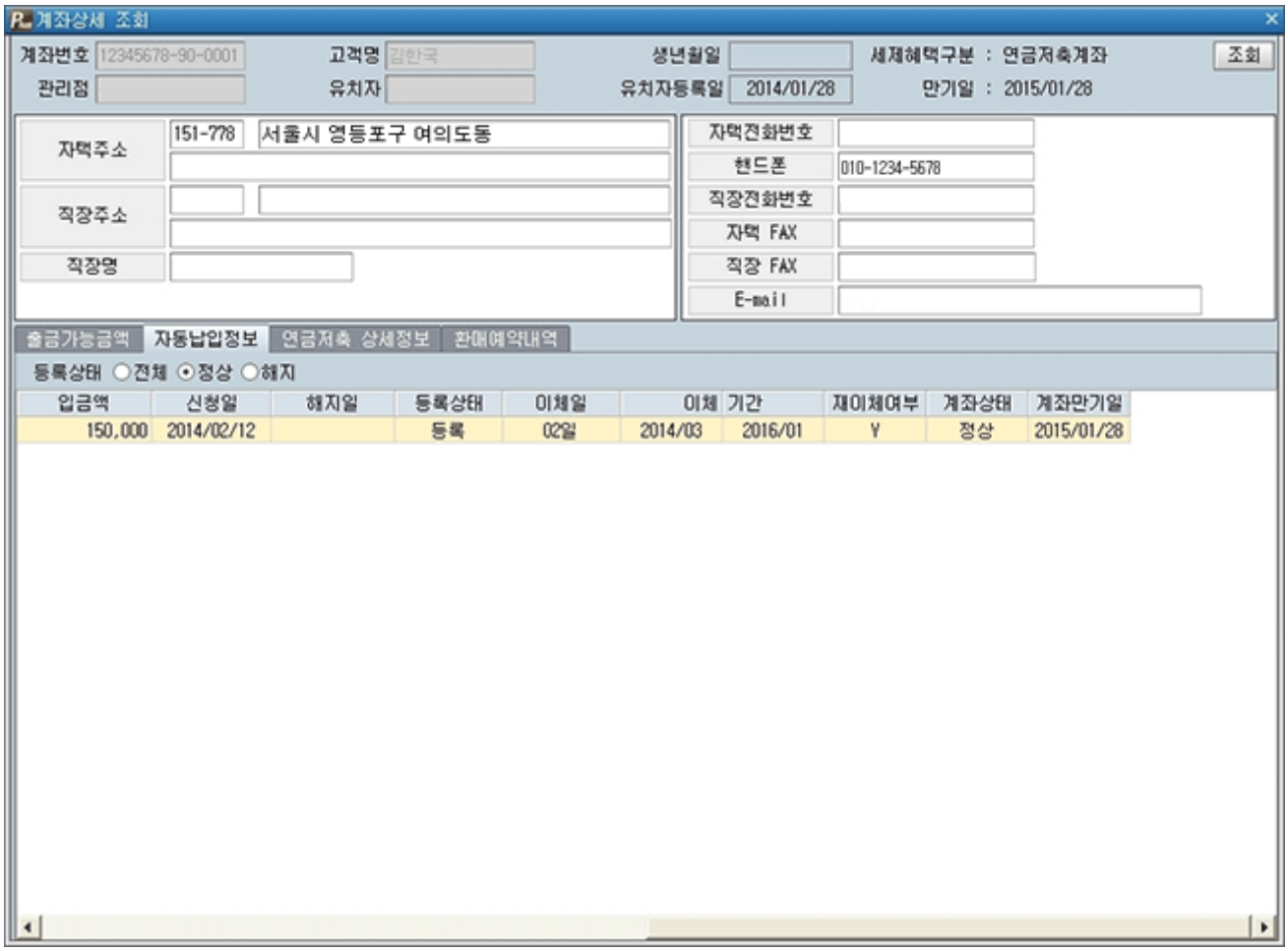

› 계좌상세정보 팝업창은 해당 계좌의 고객정보와 계좌정보를 제공합니다.

- 고객정보: 주소, 전화번호, 이메일 등
- 계좌정보: 출금가능금액, 자동납입정보, 연금저축상세정보, 환매예약내역

COPYRIGHT KOREA INVESTMENT & SECURITIES CO.LTD.ALL RIGHTS RESERVED.

만기계좌리스트(펀드) [F004]

1. 화면개요

- 유치한 펀드 계좌의 만기를 조회하는 화면입니다.
  만기일, 고객명, 계좌번호, 원금, 평가금액 등의 정보 확인이 가능합니다.

2. 화면설명

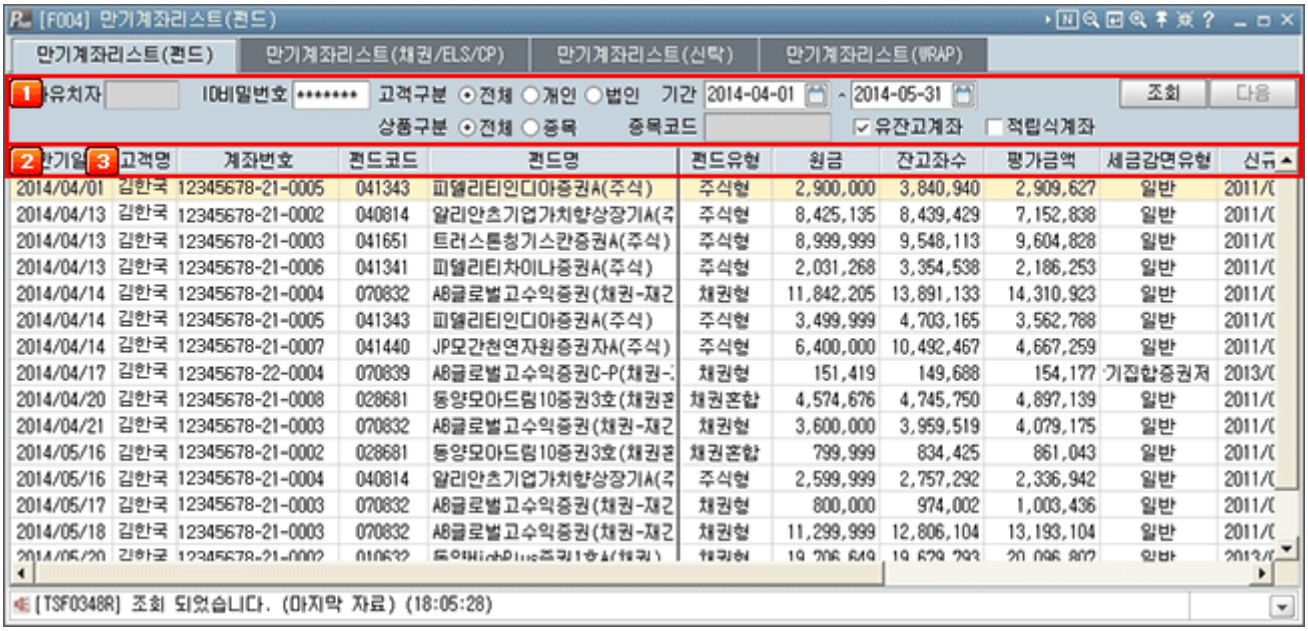

1 ID비밀번호 입력, 조회를 원하는 고객구분, 상품구분, 기간(만기) 입력 후 조회버튼을 클릭합니다. 고객구분 '전체', 상품구분 '전체', 유잔고계좌 '체크'가 디폴트 입니다. 데이터 양이 많은 경우 다음버튼을 클릭합니다.

2 유치한 펀드의 만기일 및 계좌정보(고객명, 펀드명, 원금, 평가금액 등)가 조회됩니다.

3 정렬을 원하는 그리드의 항목(고객명, 펀드명 등)에 마우스로 클릭 시 오름차순, 내림차순으로 정렬됩니다.

COPYRIGHT KOREA INVESTMENT & SECURITIES CO.LTD.ALL RIGHTS RESERVED.

만기계좌리스트(채권/ELS/CP) [F005]

1. 화면개요

- 유치한 채권/ELS 등의 만기를 조회하는 화면입니다.
  만기일(이자지급일), 고객명, 매수금액, 시가평금액 등의 정보 확인이 가능합니다.

2. 화면설명

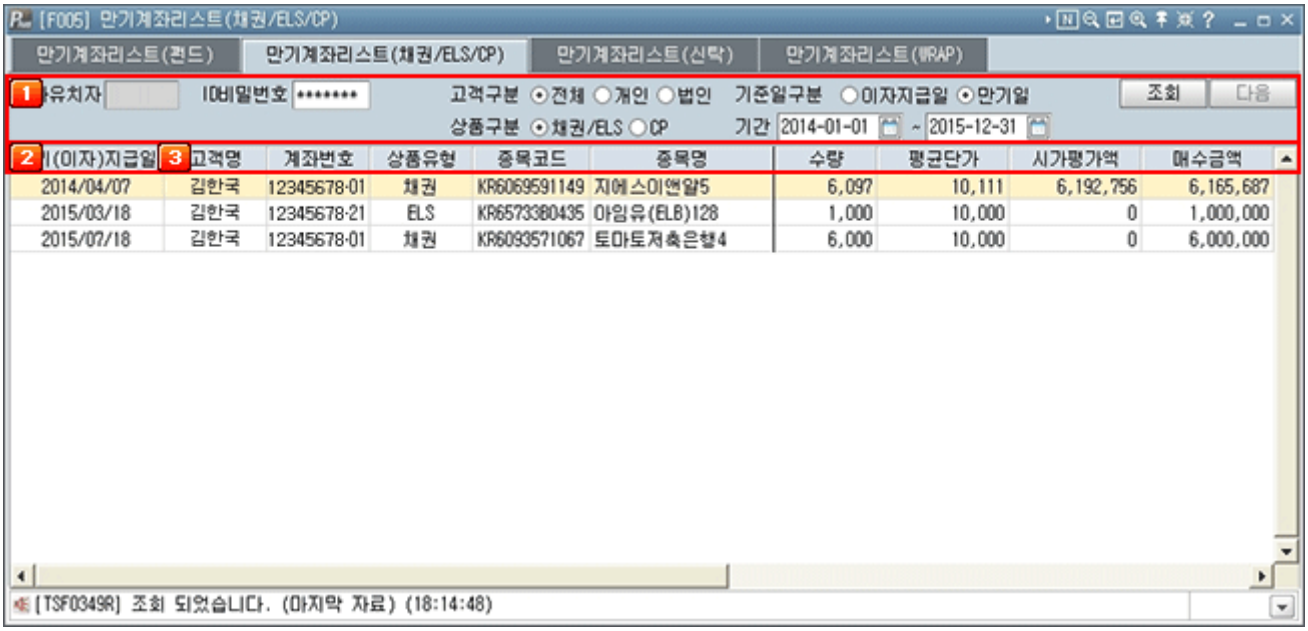

1 ID비밀번호 입력, 조회를 원하는 고객구분, 상품구분, 기준일구분, 기간(만기) 입력 후 조회버튼을 클릭합니다. 고객구분 '전체', 상품구분 '채권/ELS', 기준일구분 '만기일'이 디폴트 입니다. 데이터 양이 많은 경우 다음버튼을 클릭합니다.

2 유치한 상품의 만기일(이자지급일) 및 계좌정보(고객명, 종목명, 매수금액, 시가평가액 등)가 조회됩니다.

3 정렬을 원하는 그리드의 항목(고객명, 매수금액 등)에 마우스로 클릭 시 오름차순, 내림차순으로 정렬됩니다.

COPYRIGHT KOREA INVESTMENT & SECURITIES CO.LTD.ALL RIGHTS RESERVED.

만기계좌리스트(신탁) [F006]

1. 화면개요

- 유치한 신탁상품의 만기를 조회하는 화면입니다.
  만기일자, 고객명, 계좌번호, 신탁금액 등의 정보 확인이 가능합니다.

2. 화면설명



1 ID비밀번호 입력, 조회를 원하는 만기일자 입력 후 조회버튼을 클릭합니다. 종목코드를 입력하여 해당종목만 조회도 가능합니다. 데이터 양이 많은 경우 다음버튼을 클릭합니다.

2 유치한 신탁계좌의 만기일자 및 계좌정보(고객명, 상품명, 신탁금액 등)가 조회됩니다.

3 정렬을 원하는 그리드의 항목(고객명, 신탁금액 등)에 마우스로 클릭 시 오름차순, 내림차순으로 정렬됩니다.

COPYRIGHT KOREA INVESTMENT & SECURITIES CO.LTD.ALL RIGHTS RESERVED.

만기계좌리스트(WRAP) [F007]

1. 화면개요

- 유치한 랩상품의 만기를 조회하는 화면입니다.
- 만기일자, 고객명, 랩모델명, 평가금액 등의 정보 확인이 가능합니다.

2. 화면설명

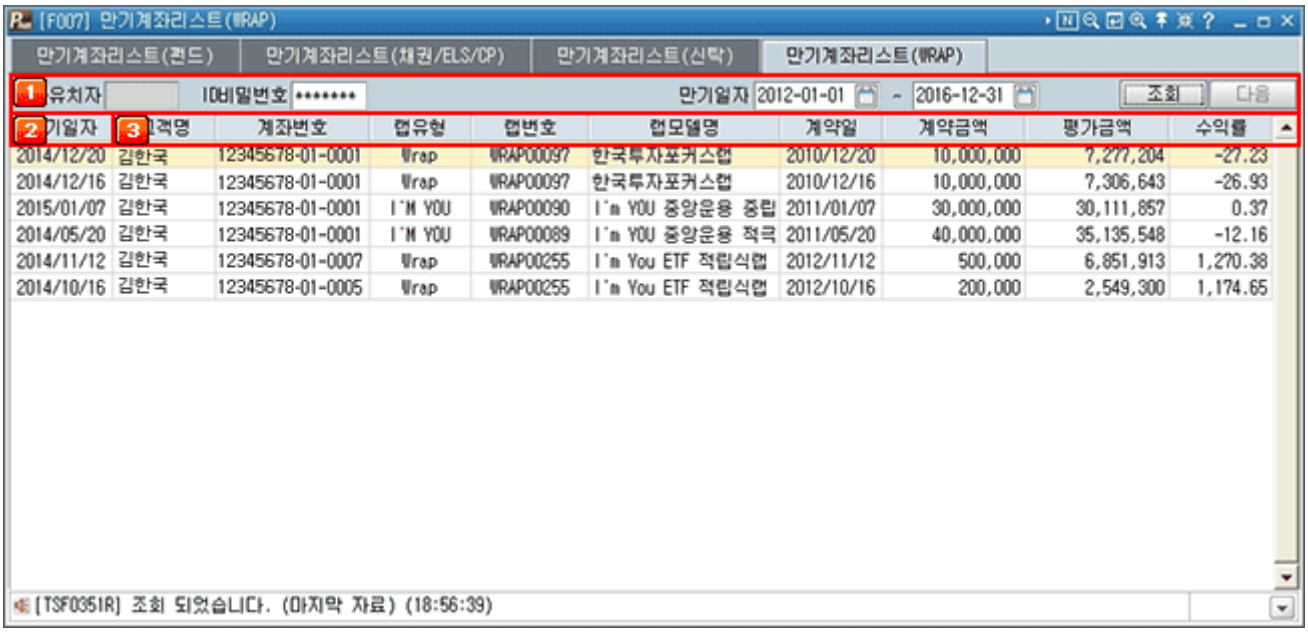

1 ID비밀번호 입력, 조회를 원하는 만기일자 입력 후 조회버튼을 클릭합니다. 데이터 양이 많은 경우 다음버튼을 클릭합니다.

2 유치한 랩계좌의 만기일자 및 계좌정보(고객명, 랩모델명, 평가금액 등)가 조회됩니다.

3 정렬을 원하는 그리드의 항목(고객명, 평가금액 등)에 마우스로 클릭 시 오름차순, 내림차순으로 정렬됩니다.

COPYRIGHT KOREA INVESTMENT & SECURITIES CO.LTD.ALL RIGHTS RESERVED.

자동이체대체미납리스트 [F008]

1. 화면개요

- 자동이체(대체) 신청된 적립식펀드 유치계좌 중 자동이체(대체) 미납 내역을 조회하는 화면입니다.

2. 화면설명



1 ID비밀번호 입력, 조회를 원하는 내역 선택 후 조회버튼을 클릭합니다. 고객구분 '전체', 기간구분'월'이 디폴트입니다. 데이터 양이 많은 경우 다음버튼을 클릭합니다.

2 유치한 적립식계좌 중 자동이체(대체)미납 된 계좌의 계좌정보(고객명, 펀드명, 평가금액, 미납사유 등)가 조회됩니다.

3 정렬을 원하는 그리드의 항목(고객명, 평가금액 등)에 마우스로 클릭 시 오름차순, 내림차순으로 정렬됩니다.

COPYRIGHT KOREA INVESTMENT & SECURITIES CO.LTD.ALL RIGHTS RESERVED.

환매계좌리스트 [F009]

1. 화면개요

- 유치한 펀드계좌 중 환매신청된 내역을 조회하는 화면입니다.

2. 화면설명

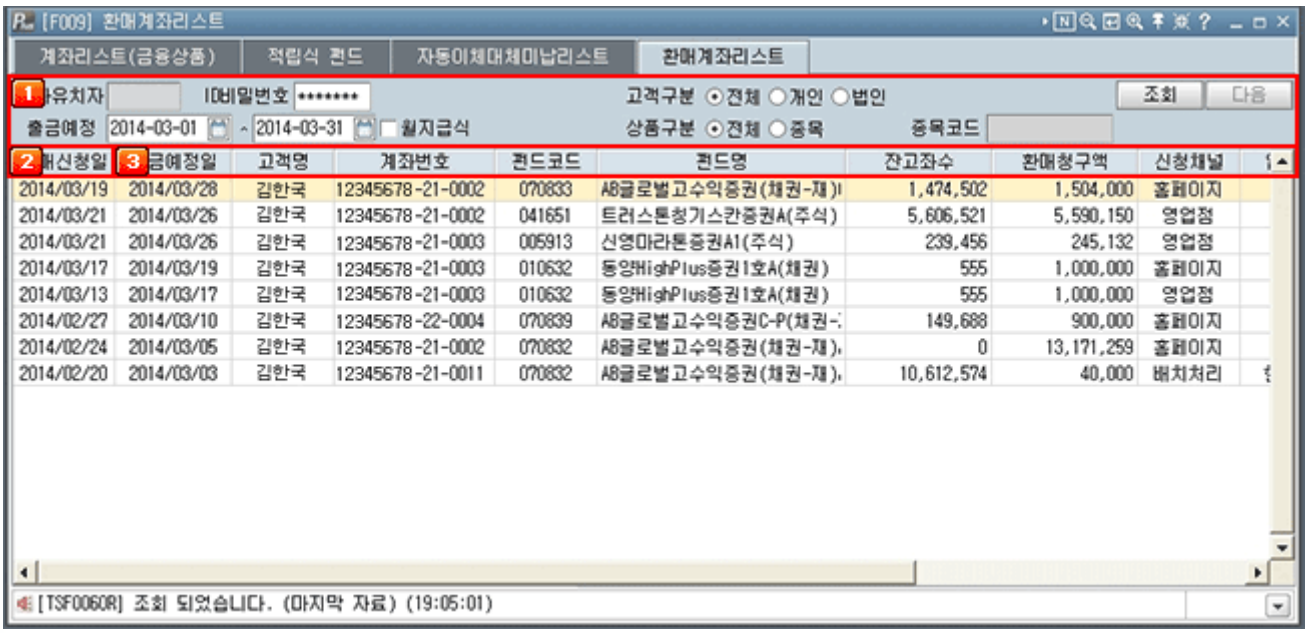

1 ID비밀번호 입력, 조회를 원하는 고객구분, 상품구분 선택, 출금예정일 입력 후 조회버튼을 클릭합니다. 고객구분과 상품구분은 '전체'가 디폴트입니다. 데이터 양이 많은 경우 다음버튼을 클릭합니다.

2 유치한 펀드계좌 중 환매신청된 계좌의 계좌정보(고객명, 펀드명, 환매청구액 등)가 조회됩니다.

3 정렬을 원하는 그리드의 항목(고객명, 환매청구액 등)에 마우스로 클릭 시 오름차순, 내림차순으로 정렬됩니다.

COPYRIGHT KOREA INVESTMENT & SECURITIES CO.LTD.ALL RIGHTS RESERVED.

계좌리스트(위탁계좌) [F010]

1. 화면개요

- 유치한 위탁계좌 내역을 조회하는 화면입니다.

2. 화면설명

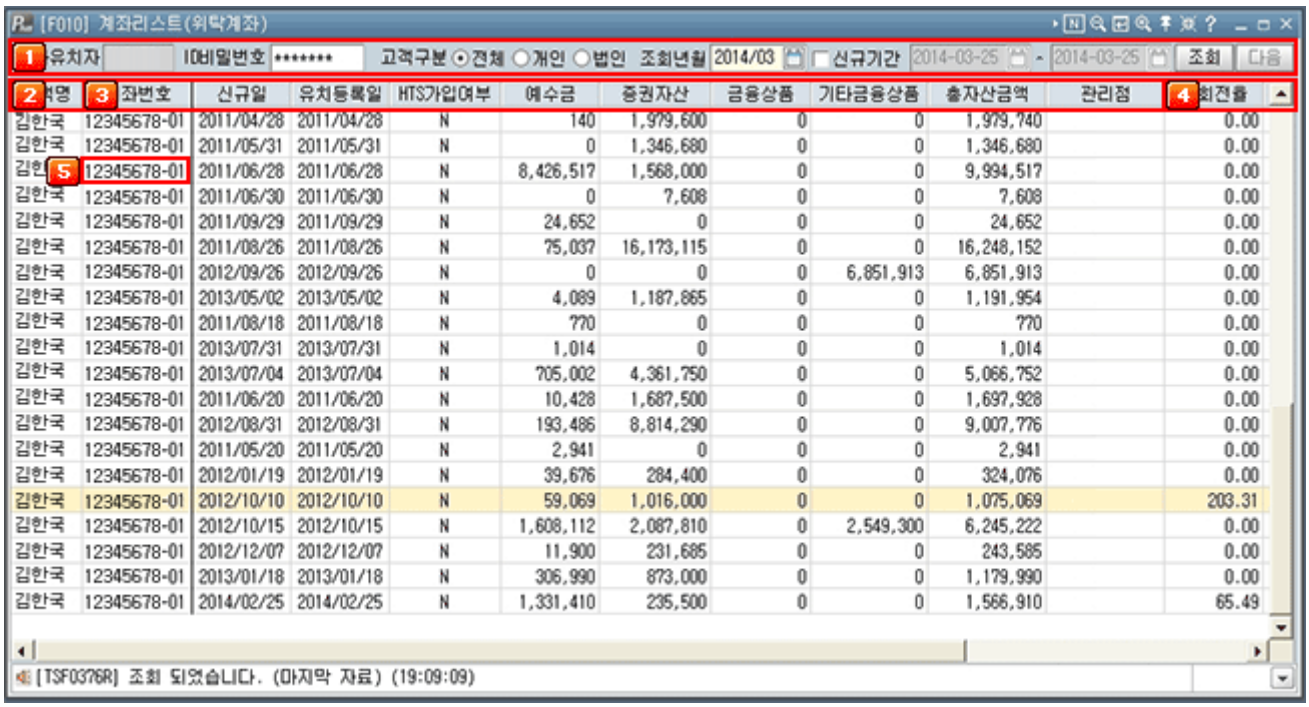

1 ID비밀번호 입력, 조회를 원하는 고객구분 선택, 조회년월, 신규기간 선택 입력 후 조회버튼을 클릭합니다. 고객구분 '전체'가 디폴트, 조회년월은 '조회하는 해당월'이 디폴트 입니다. 신규기간에 체크표시 후 해당 기간에 신규된 위탁계좌만 조회도 가능합니다. 데이터 양이 많은 경우 다음버튼을 클릭합니다.

2 유치한 위탁계좌의 계좌정보(유치등록일, 자산, 관리점 등)가 조회됩니다.

3 정렬을 원하는 그리드의 항목(고객명, 총자산금액 등)에 마우스로 클릭 시 오름차순, 내림차순으로 정렬됩니다.

4 화면에 사용된 용어의 설명은 다음과 같습니다.

- 월회전율 = 월증권약정금액/월평균자산금액*100
- 월투자손익 = 체결기준 평가손익
- 손실대비수수료비중 = 월증권수익금액/월투자손익*100

COPYRIGHT KOREA INVESTMENT & SECURITIES CO.LTD.ALL RIGHTS RESERVED.

5 특정 계좌번호를 더블클릭 시 다음과 같이 유치한 위탁계좌의 계좌상세정보 팝업창이 생성됩니다.

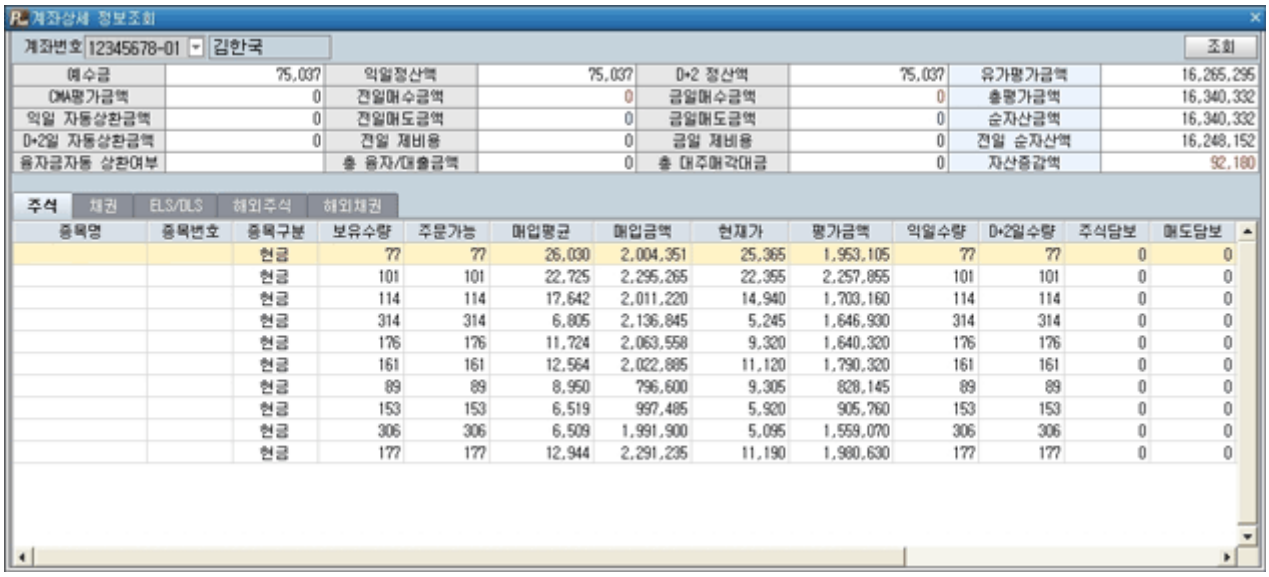

› 계좌상세정보조회 팝업창은 해당 계좌의 주식, 채권, ELS/DLS, 해외주식, 해외채권 잔고 정보를 각 탭에서 확인가능합니다.

- [주식] 탭: 체결기준 실시간 잔고
- [채권], [ELS/DLS], [해외주식], [해외채권]탭: 결제기준 실시간 잔고

COPYRIGHT KOREA INVESTMENT & SECURITIES CO.LTD.ALL RIGHTS RESERVED.

계좌리스트(랩계좌) [F011]

1. 화면개요

- 유치한 랩계좌 내역을 조회하는 화면입니다.

2. 화면설명

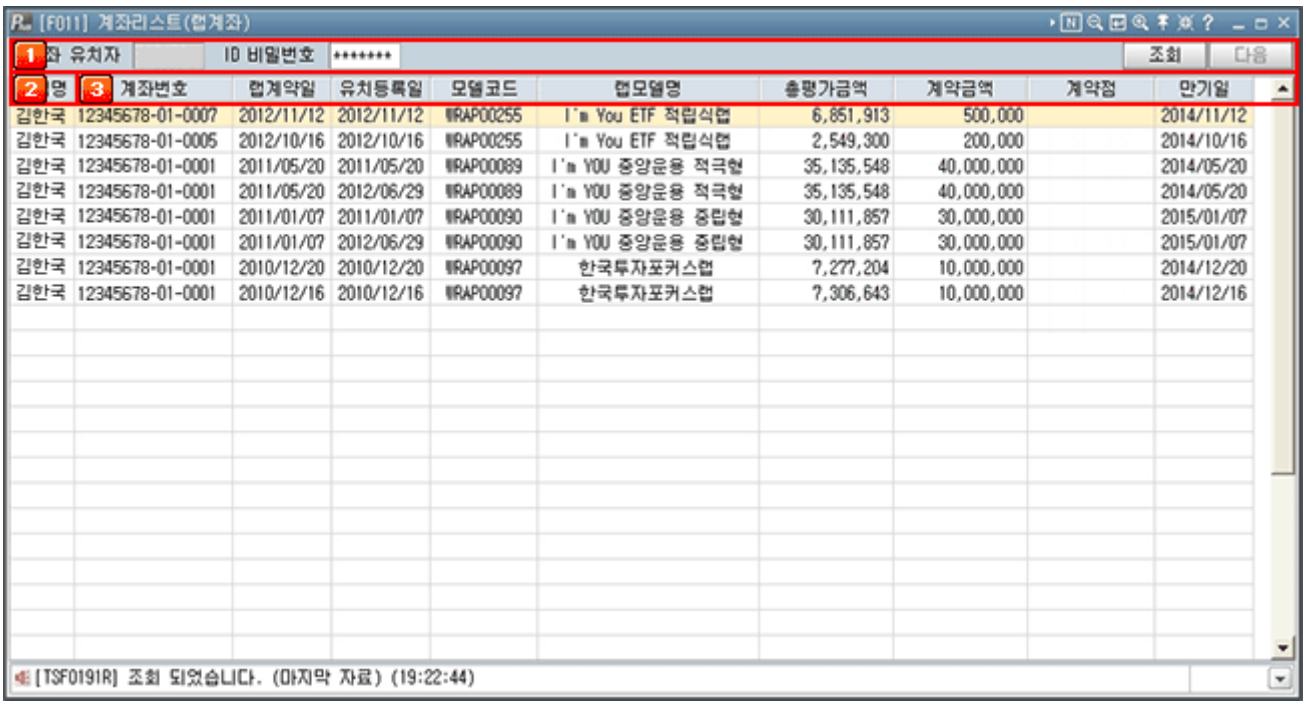

1 ID비밀번호 입력 후 조회버튼을 클릭합니다

2 유치한 랩계좌의 정보(유치등록일, 총평가금액, 계약점 등)가 조회됩니다.

3 정렬을 원하는 그리드의 항목(고객명, 총평가금액 등)에 마우스로 클릭 시 오름차순, 내림차순으로 정렬됩니다.

COPYRIGHT KOREA INVESTMENT & SECURITIES CO.LTD.ALL RIGHTS RESERVED.

계좌별보수현황 [F012]

1. 화면개요

- 유치계좌에 대한 성과급 기초가 되는 보수 등의 내역을 조회하는 화면입니다.

2. 화면설명

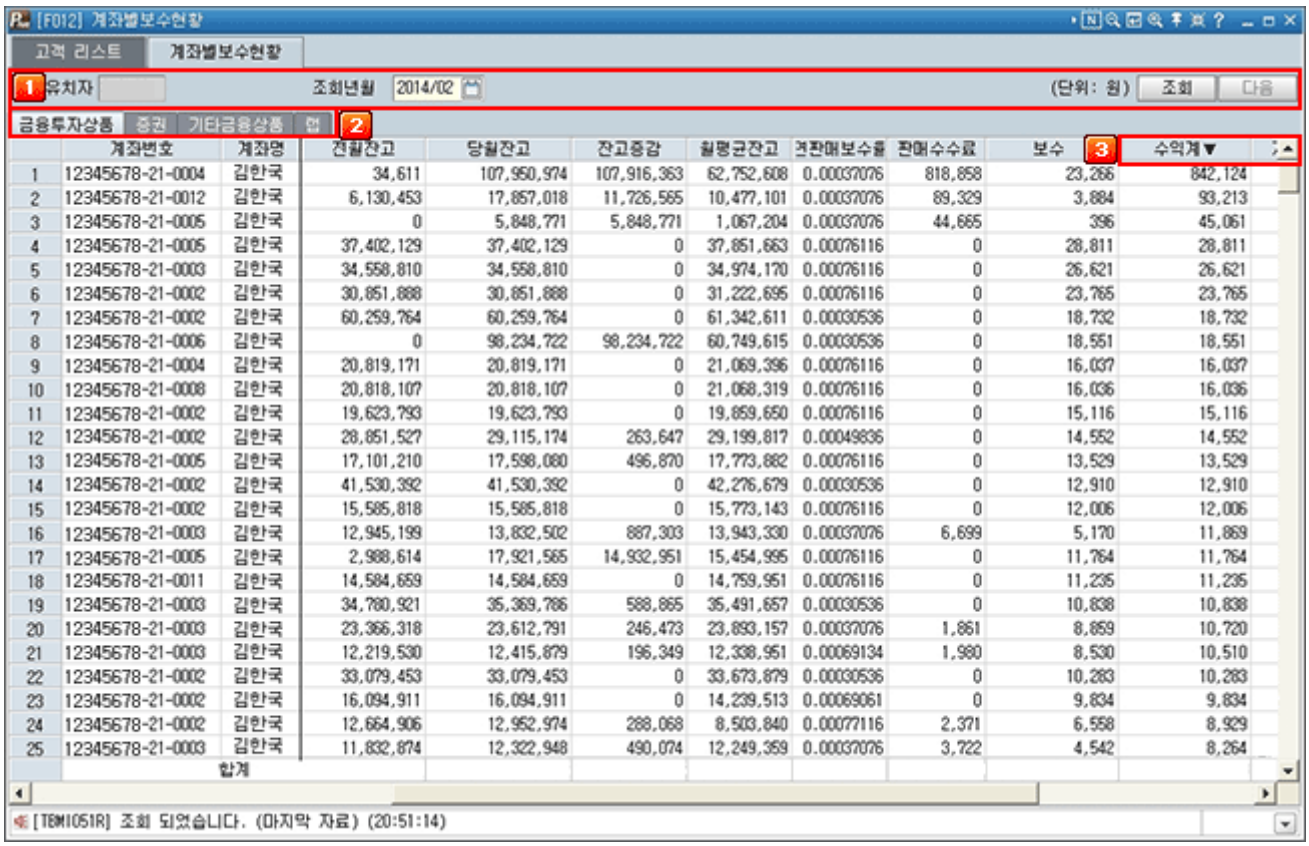

	계좌번호	계좌명	전월잔고	당월잔고	잔고증감	월평균잔고	연잔매보수율	판매수수료	보수	수익계▼
1	12345678-21-0004	김한국	34,611	107,950,974	107,916,363	62,752,608	0.00037076	818,858	23,266	842,124
2	12345678-21-0012	김한국	6,130,453	17,857,018	11,726,565	10,477,101	0.00037076	89,329	3,884	93,213
3	12345678-21-0005	김한국	0	5,848,771	5,848,771	1,067,204	0.00037076	44,665	396	45,061
4	12345678-21-0005	김한국	37,402,129	37,402,129	0	37,851,663	0.00076116	0	28,811	28,811
5	12345678-21-0003	김한국	34,558,810	34,558,810	0	34,974,170	0.00076116	0	26,621	26,621
6	12345678-21-0002	김한국	30,851,888	30,851,888	0	31,222,695	0.00076116	0	23,765	23,765
7	12345678-21-0002	김한국	60,259,764	60,259,764	0	61,342,611	0.00030536	0	18,732	18,732
8	12345678-21-0006	김한국	0	98,234,722	98,234,722	60,749,615	0.00030536	0	18,551	18,551
9	12345678-21-0004	김한국	20,819,171	20,819,171	0	21,069,396	0.00076116	0	16,037	16,037
10	12345678-21-0008	김한국	20,818,107	20,818,107	0	21,068,319	0.00076116	0	16,036	16,036
11	12345678-21-0002	김한국	19,623,793	19,623,793	0	19,859,650	0.00076116	0	15,116	15,116
12	12345678-21-0002	김한국	28,851,527	29,115,174	263,647	29,199,817	0.00049836	0	14,552	14,552
13	12345678-21-0005	김한국	17,101,210	17,598,080	496,870	17,773,882	0.00076116	0	13,529	13,529
14	12345678-21-0002	김한국	41,530,392	41,530,392	0	42,276,679	0.00030536	0	12,910	12,910
15	12345678-21-0002	김한국	15,585,818	15,585,818	0	15,773,143	0.00076116	0	12,006	12,006
16	12345678-21-0003	김한국	12,945,199	13,832,502	887,303	13,943,330	0.00037076	6,699	5,170	11,869
17	12345678-21-0005	김한국	2,988,614	17,921,565	14,932,951	15,454,995	0.00076116	0	11,764	11,764
18	12345678-21-0011	김한국	14,584,659	14,584,659	0	14,759,951	0.00076116	0	11,235	11,235
19	12345678-21-0003	김한국	34,780,921	35,369,786	588,865	35,491,657	0.00030536	0	10,838	10,838
20	12345678-21-0003	김한국	23,366,318	23,612,791	246,473	23,893,157	0.00037076	1,861	8,859	10,720
21	12345678-21-0003	김한국	12,219,530	12,415,879	196,349	12,338,951	0.00069134	1,980	8,530	10,510
22	12345678-21-0002	김한국	33,079,453	33,079,453	0	33,673,879	0.00030536	0	10,283	10,283
23	12345678-21-0002	김한국	16,094,911	16,094,911	0	14,239,513	0.00069061	0	9,834	9,834
24	12345678-21-0002	김한국	12,664,906	12,952,974	288,068	8,503,840	0.00077116	2,371	6,558	8,929
25	12345678-21-0003	김한국	11,832,874	12,322,948	490,074	12,249,359	0.00037076	3,722	4,542	8,264
	합계									

1 조회를 원하는 조회년월 입력, 상품탭 선택 후 조회버튼을 클릭합니다. 조회년월의 디폴트는 '조회당월' 이며, 당월 이전 데이터 조회가 가능합니다. 데이터가 많은 경우 다음버튼을 클릭합니다.

2 전월데이터는 당월 15일경 확정됩니다. 즉, 조회하는 일자가 3월 2일인 경우, 2월 데이터는 미확정, 조회하는 일자가 3월 15일 인 경우 2월 데이터가 확정됩니다.

- [금융투자상품]탭: 조회년월 기준 월평균잔고, 연평균보수율, 판매수수료, 보수, 수익 등의 정보 조회가 가능합니다.
- [증권]탭: 조회년월 기준 계좌별 증권계좌잔고, 인정수익 등 조회가 가능합니다.
- [기타금융상품]탭: 조회년월 기준 매각한 채권, ELS 등의 매각액과 수익 등 조회가 가능합니다.
- [랩]탭: 조회년월 기준 랩계좌의 수익 등 조회가 가능합니다.

3 정렬을 원하는 그리드의 항목(보수, 수익계등)에 마우스로 더블클릭 시 오름차순, 내림차순으로 정렬됩니다.

COPYRIGHT KOREA INVESTMENT & SECURITIES CO.LTD.ALL RIGHTS RESERVED.

판매상품 [F013]

1. 화면개요

- 한국투자증권에서 판매하는 상품을 유형별로 조회하는 화면입니다.

2. 화면설명

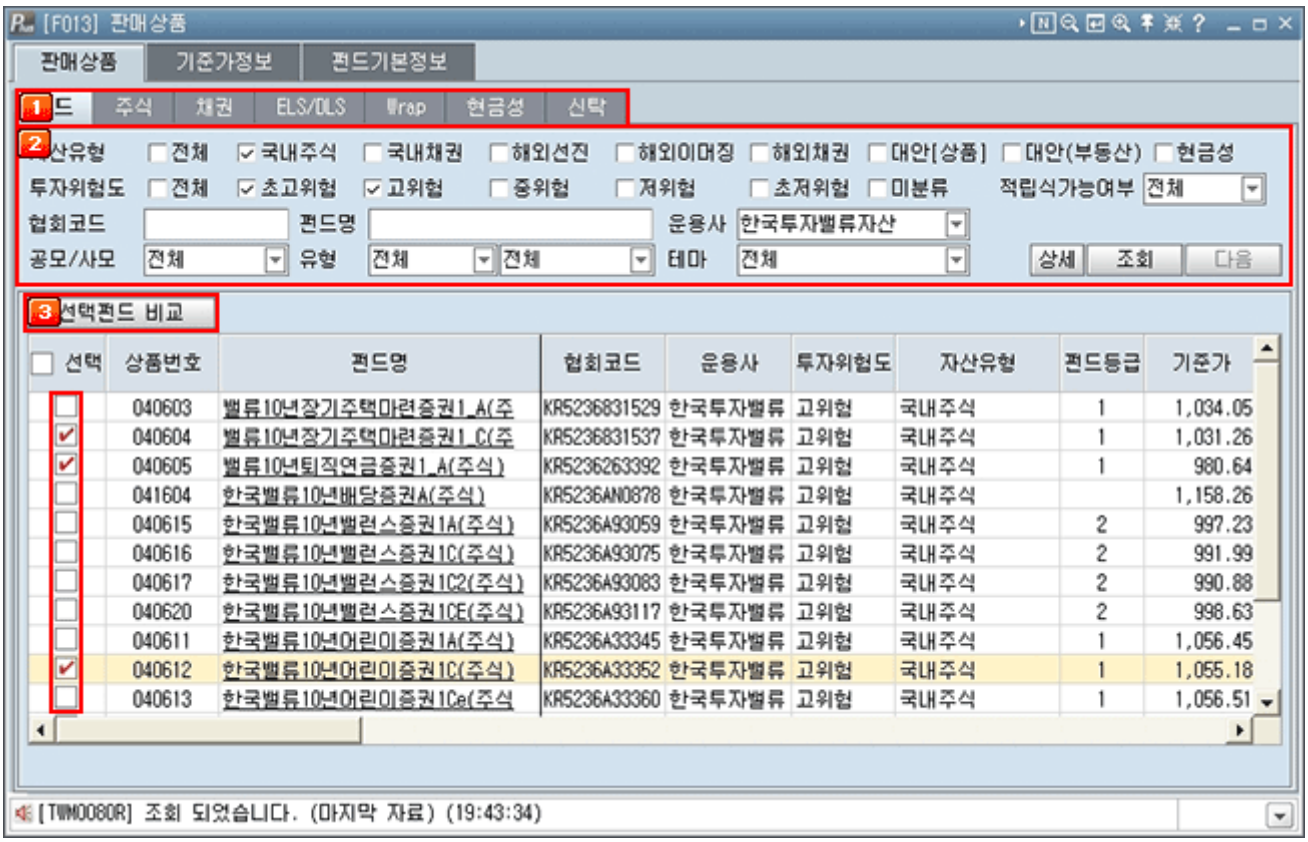

1 조회를 원하는 상품 유형의 탭 선택 후 조회버튼을 클릭합니다.

2 각 탭별로 원하는 조회조건을 선택 후 조회가 가능합니다.

COPYRIGHT KOREA INVESTMENT & SECURITIES CO.LTD.ALL RIGHTS RESERVED.

3 [펀드]탭에서 비교를 원하는 펀드를 3개까지 선택 후 [선택펀드비교]를 통해 펀드 비교를 할 수 있습니다.

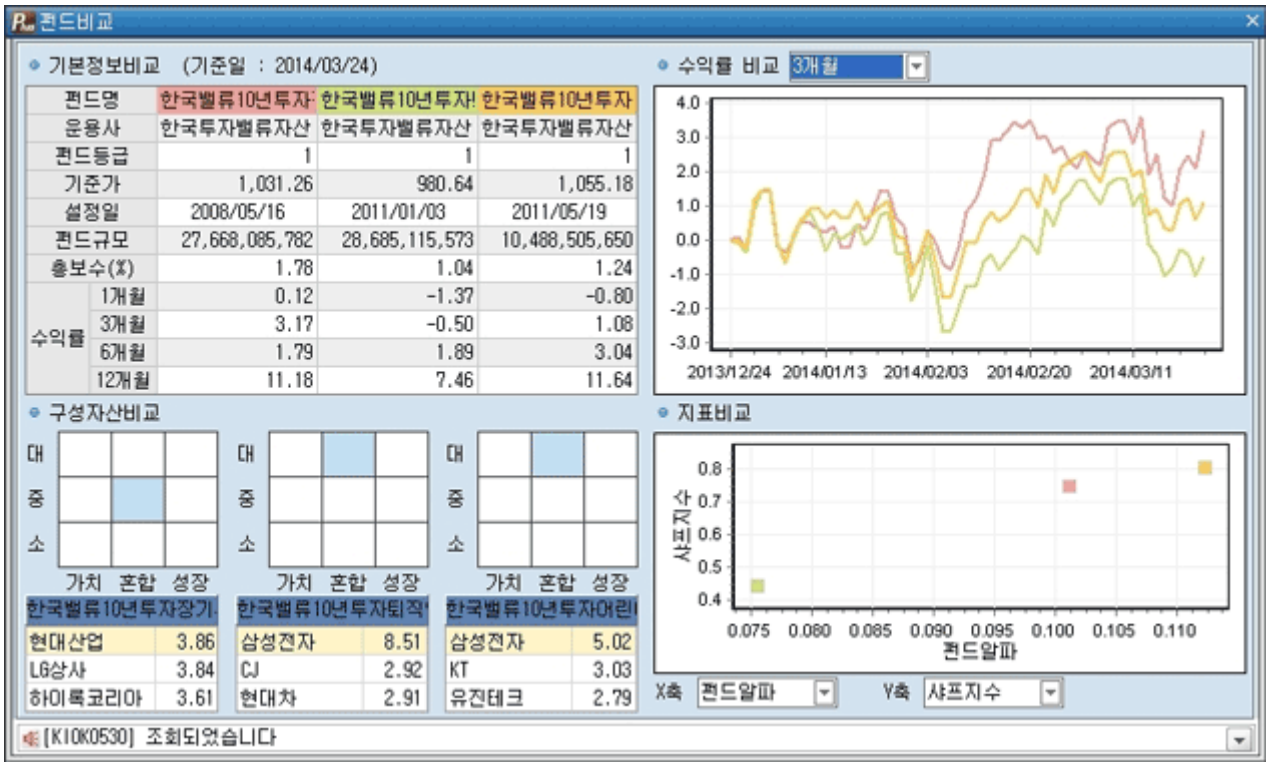

펀드명	한국밸류10년투자	한국밸류10년투자	한국밸류10년투자
운용사	한국투자밸류자산	한국투자밸류자산	한국투자밸류자산
펀드등급	1	1	1
기준가	1,031.26	980.64	1,055.18
설정일	2008/05/16	2011/01/03	2011/05/19
펀드규모	27,668,085,782	28,685,115,573	10,488,505,650
총보수(%)	1.78	1.04	1.24
수익률 1개월	0.12	-1.37	-0.80
수익률 3개월	3.17	-0.50	1.08
수익률 6개월	1.79	1.89	3.04
수익률 12개월	11.18	7.46	11.64

한국밸류10년투자장기	
현대산업	3.86
LG상사	3.84
하이록코리아	3.61

한국밸류10년투자퇴직	
삼성전자	8.51
CJ	2.92
현대차	2.91

한국밸류10년투자어린	
삼성전자	5.02
KT	3.03
유진테크	2.79

COPYRIGHT KOREA INVESTMENT & SECURITIES CO.LTD.ALL RIGHTS RESERVED.

개인정보변경 [F015]

1. 화면개요

- 위원님의 개인정보를 변경하는 화면입니다.

2. 화면설명

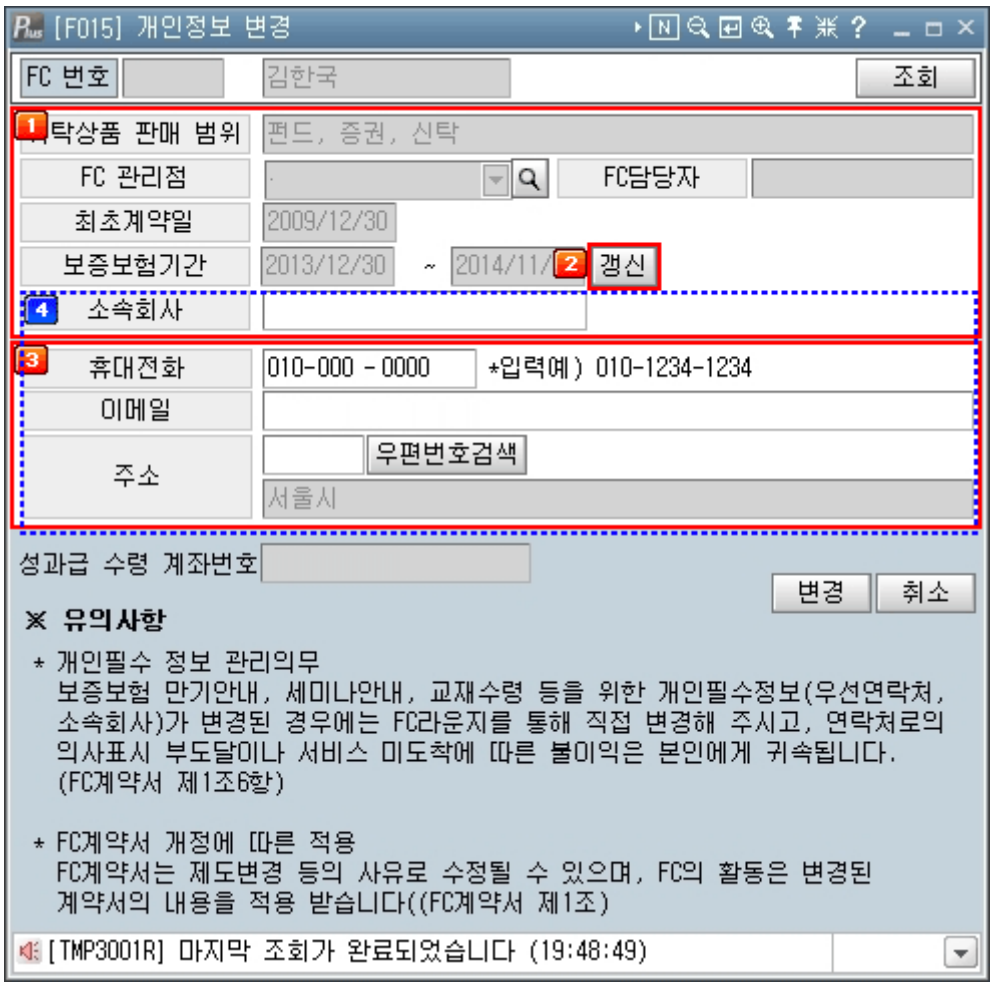

1 유치할 수 있는 상품군, FC관리점, FC담당자 등을 조회하는 화면입니다.

2 보증보험기간 확인 후 [갱신]버튼 입력 시, 서울보증보험 사이트로 자동연결 됩니다.

3 본인의 휴대전화, 이메일, 주소 확인이 가능합니다.

4 소속회사, 휴대전화, 이메일, 주소란 직접 변경이 가능합니다.

COPYRIGHT KOREA INVESTMENT & SECURITIES CO.LTD.ALL RIGHTS RESERVED.

기준가정보 [F016]

1. 화면개요

- 펀드의 기준가를 조회하는 화면입니다.

2. 화면설명

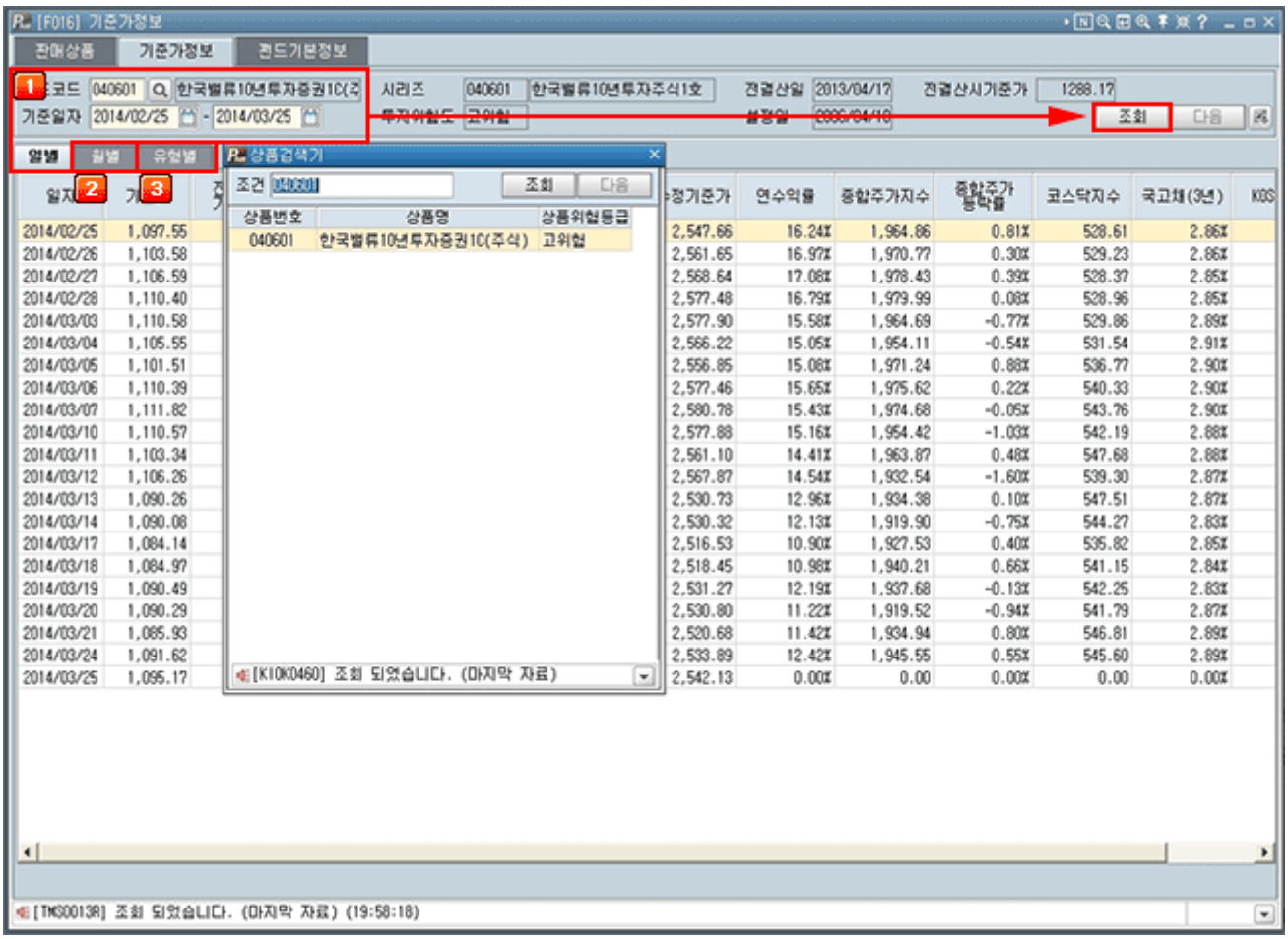

1 [일별]탭: 펀드코드 입력(돋보기 모양의 상품검색기에서 펀드명 또는 펀드코드 입력), 기준일자 선택 후 조회버튼을 클릭합니다.

2 [월별]탭: 펀드코드 입력(돋보기 모양의 상품검색기에서 펀드명 또는 펀드코드 입력), 기준월 선택 후 조회버튼을 클릭합니다.

COPYRIGHT KOREA INVESTMENT & SECURITIES CO.LTD.ALL RIGHTS RESERVED.

3 [유형별]탭: 펀드유형, 기준일자 선택하여 조회합니다.

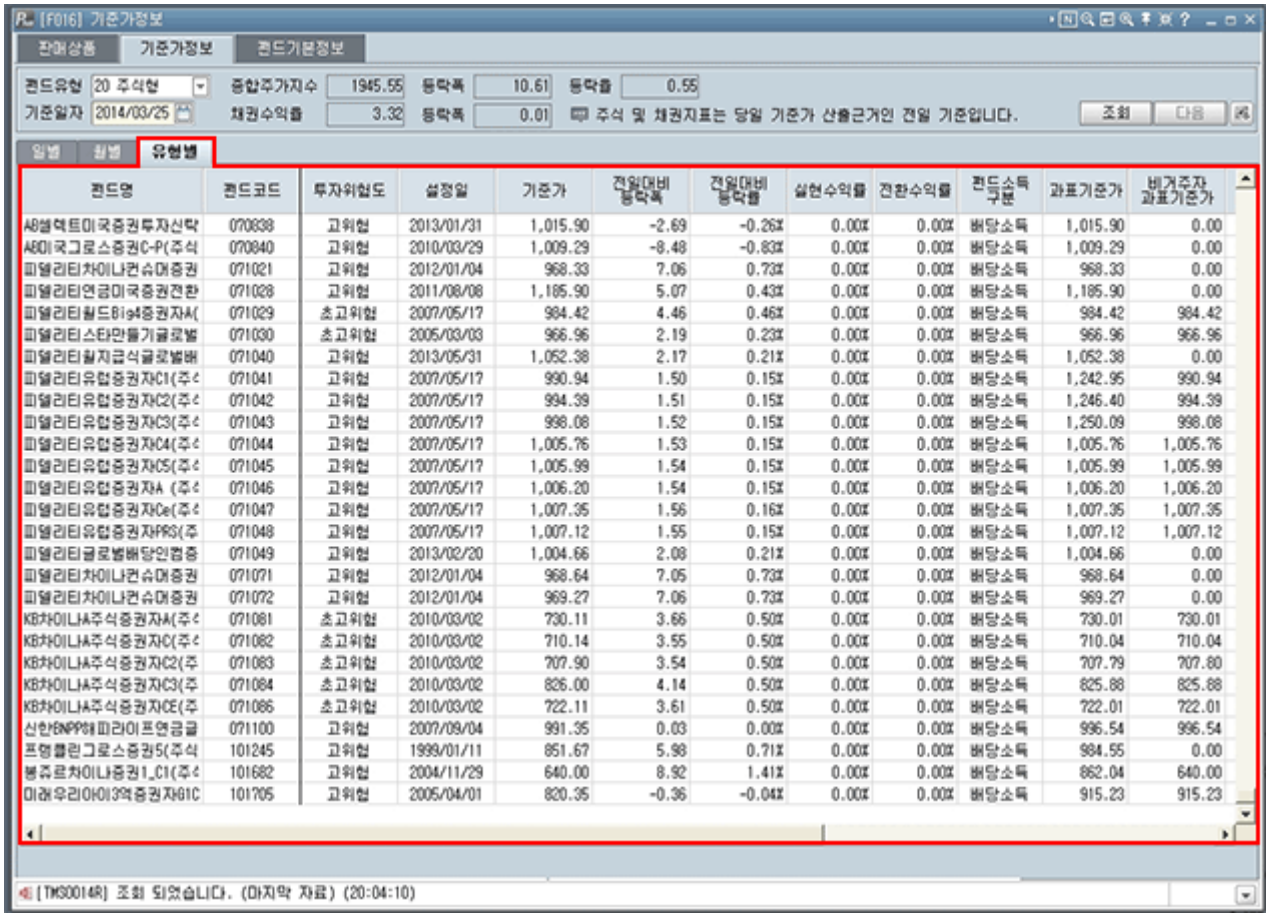

COPYRIGHT KOREA INVESTMENT & SECURITIES CO.LTD.ALL RIGHTS RESERVED.

홍콩현재가 [H101]

1. 화면개요

- 사용자의 혼란을 최소화하고자 국내 현재가 화면의 UI를 준용하였습니다.
- 현재가 화면은 시세영역, 호가영역, 기본정보영역, 시간별 시세체결영역으로 구분됩니다.

2. 화면설명



- 시세영역은 현재가격과 , 거래량, 종목조회 히스토리의 내역을 확인할 수 있습니다.
- 호가영역은 매고, 매수간 호가의 내용을 확인 가능합니다.
- 기본정보 영역은 원화 환산가, 거래대금, 매매단위, EPS, PER 등의 내용을 요약하여 조회 가능합니다.
- 시간별 시세체결 영역은 일자별 또는 당일자의 시간별 변화내역을 나타냅니다. 이중 시간별 체결 내역은 홍콩거래소로부터 수신 즉시 표현되나, 초단위까지는 수신되지 않는 상황이어서 초단위는 나타나지 않습니다.
- 기타 기능으로써 편람을 통한 기업재무정보의 상세 확인, 차트를 통한 일자별 히스토리 확인, 주문화면과의 연계 기능 등이 있습니다.

COPYRIGHT KOREA INVESTMENT & SECURITIES CO.LTD.ALL RIGHTS RESERVED.

홍콩호가현재가 [H102]

1. 화면개요

- 본 화면은 홍콩거래소에서 제공하는 정보로써 해당호가를 제시한 증권사를 상위로부터 나열한 화면입니다.
- 중간에 증권사면이 나타나지 않고 숫자만 있는 경우는 증권사명이 정해지지 않아 인식 숫자로만 표현된 사항입니다.

2. 화면설명



COPYRIGHT KOREA INVESTMENT & SECURITIES CO.LTD.ALL RIGHTS RESERVED.

홍콩복수현재가 [H103]

1. 화면개요

- 복수개의 종목에 대한 동시 조회가 가능합니다.
- 각 항목의 내용은 현재가를 기준으로 만들어집니다.

2. 화면설명



COPYRIGHT KOREA INVESTMENT & SECURITIES CO.LTD.ALL RIGHTS RESERVED.

홍콩비교현재가 [H104]

1. 화면개요

- 본 화면은 홍콩거래소에서 제공하는 정보로써 동일 종목에 대한 A주와 B주의 가격차이를 조회하는 화면입니다.

2. 화면설명



COPYRIGHT KOREA INVESTMENT & SECURITIES CO.LTD.ALL RIGHTS RESERVED.

홍콩시간대별 체결내역 [H106]

1. 화면개요

- 홍콩시세의 시간대별 Tick, 1분, 5분, 10분 자료를 조회 할 수 있습니다.

2. 화면설명



시간	현재가	전일대비	등락율	체결량	매도호가	매수호가	거래량
14:45:10	0.550	▲ 0.010	1.85	20,000	0.550	0.540	6,800,000
14:44:55	0.550	▲ 0.010	1.85	670,000	0.560	0.550	6,780,000
14:44:01	0.550	▲ 0.010	1.85	15,000	0.560	0.550	6,110,000
14:44:01	0.550	▲ 0.010	1.85	475,000	0.550	0.540	6,095,000
14:36:54	0.550	▲ 0.010	1.85	2,435,000	0.560	0.550	5,620,000
14:32:18	0.550	▲ 0.010	1.85	30,000	0.560	0.550	3,185,000
14:30:07	0.560	▲ 0.020	3.70	10,000	0.560	0.550	3,155,000
12:27:06	0.550	▲ 0.010	1.85	25,000	0.560	0.550	3,145,000
11:44:03	0.560	▲ 0.020	3.70	10,000	0.560	0.550	3,120,000
11:43:51	0.560	▲ 0.020	3.70	100,000	0.560	0.550	3,110,000
11:42:44	0.560	▲ 0.020	3.70	100,000	0.560	0.550	3,010,000
11:39:36	0.560	▲ 0.020	3.70	15,000	0.560	0.550	2,910,000
11:35:59	0.560	▲ 0.020	3.70	100,000	0.560	0.550	2,895,000
11:27:50	0.550	▲ 0.010	1.85	70,000	0.560	0.550	2,795,000
11:18:04	0.560	▲ 0.020	3.70	200,000	0.560	0.550	2,725,000
11:17:47	0.560	▲ 0.020	3.70	40,000	0.560	0.550	2,525,000
11:16:40	0.560	▲ 0.020	3.70	200,000	0.560	0.550	2,485,000
11:14:53	0.550	▲ 0.010	1.85	10,000	0.560	0.550	2,285,000
11:10:09	0.550	▲ 0.010	1.85	345,000	0.550	0.540	2,275,000
11:08:00	0.550	▲ 0.010	1.85	300,000	0.550	0.540	1,930,000

※시세 제공구분 : 15분 지연시세(시세 약정 후 재 로그인시 실시간 가능)

COPYRIGHT KOREA INVESTMENT & SECURITIES CO.LTD.ALL RIGHTS RESERVED.

홍콩일자별시세 [H107]

1. 화면개요

- 일자별 주가를 일자별, 주별, 월별로 조회 가능합니다.
- 같은 내용을 종합차트에서도 조회 가능합니다.

2. 화면설명



COPYRIGHT KOREA INVESTMENT & SECURITIES CO.LTD.ALL RIGHTS RESERVED.

홍콩거래재개/중지종목 [H108]

1. 화면개요

- 현재 거래가 중지된 종목과 재개된 종목의 리스트를 조회할 수 있습니다.

2. 화면설명



COPYRIGHT KOREA INVESTMENT & SECURITIES CO.,LTD.ALL RIGHTS RESERVED.

홍콩상승종목 [H120]

1. 화면개요

- 당일 상승종목의 리스트를 확인할 수 있습니다.
  상한가와 하한가는 홍콩 거래소의 규정상 존재하지 않습니다. 다만 호가의 폭이 제한 될 수 있습니다.

2. 화면설명



종목코드	종목명	현재가	전일대비	등락율	거래량	매도잔량	매도호가	매수호가	매수잔량	회수
00021	보복투자	1,000	▲ 0,250	33,33	5,295,000	20,000	1,000	0,980	10,000	2
00449	CHIGO HOLI	0,800	▲ 0,148	22,70	103,184,000	486,000	0,800	0,790	872,000	1
08003	대성텔레콤	0,335	▲ 0,045	15,52	18,642,000	1,374,000	0,340	0,335	1,230,000	1
00542	성신그룹	0,117	▲ 0,013	12,50	35,674,000	44,000	0,117	0,116	792,000	1
02962	DRAGONITE	1,740	▲ 0,190	12,26	862,598	21,500	1,740	1,710	50	1
08243	대하미디어	0,320	▲ 0,030	10,34	455,000	150,000	0,325	0,320	30,000	1
00395	아시아지르코	1,310	▲ 0,120	10,08	63,180,000	768,000	1,320	1,310	192,000	3
00145	홍콩부동산다	0,232	▲ 0,021	9,95	30,069,600	160,000	0,232	0,230	240,000	2
00261	중건기술	0,012	▲ 0,001	9,09	39,520,000	76,160,000	0,012	0,011	155,920,000	1
00269	개휘국제실업	0,310	▲ 0,025	8,77	139,400,000	1,500,000	0,310	0,305	6,600,000	2
01063	신학테크놀로	0,113	▲ 0,009	8,65	104,540,000	156,000	0,113	0,112	36,000	3
00622	위화달홀딩스	0,166	▲ 0,013	8,50	92,981,372	1,149,000	0,167	0,165	1,119,000	1
08165	화보지통시스	0,179	▲ 0,014	8,48	1,380,000	140,000	0,180	0,179	70,000	2
08108	회성실업	0,180	▲ 0,014	8,43	11,208,000	240,000	0,185	0,180	32,000	2
00559	화예금속	0,390	▲ 0,030	8,33	64,090,000	60,000	0,390	0,385	4,530,000	3
00497	자본전략투자	0,210	▲ 0,015	7,69	44,848,000	1,240,000	0,210	0,209	1,050,000	2
02371	직진절점	0,600	▲ 0,040	7,14	2,476,000	376,000	0,600	0,590	24,000	1
08207	CREDIT CHI	1,490	▲ 0,090	6,43	29,826,000	576,000	1,500	1,490	84,000	2
00698	통달그룹홀딩	0,420	▲ 0,025	6,33	36,130,000	1,740,000	0,425	0,420	50,000	1
08046	타이거기술	1,400	▲ 0,080	6,06	25,985,065	172,000	1,410	1,400	28,000	1

COPYRIGHT KOREA INVESTMENT & SECURITIES CO.LTD.ALL RIGHTS RESERVED.

홍콩보합종목 [H121]

1. 화면개요

- 보합종목의 리스트를 확인할 수 있습니다.

2. 화면설명



종목코드	종목명	현재가	전일대비	등락율	거래량	매도잔량	매도호가	매수호가	매수잔량	회수
00015	영신국제	0.920	0.000	0.00	606,000	72,000	0.920	0.910	36,000	3
00018	동방신문	1.080	0.000	0.00	168,000	38,000	1.080	1.070	240,000	3
00029	다이나믹홀딩	1.600	0.000	0.00	12,000	40,000	1.700	1.600	50,000	1
00041	GreatEagle홀	23.550	0.000	0.00	86,001	10,000	23.600	23.550	15,000	2
00043	POKPHAND	1.010	0.000	0.00	5,658,000	460,000	1.020	1.010	482,000	1
00058	신위국제홀딩	0.295	0.000	0.00	424,000	846,000	0.295	0.290	100,000	9
00061	벤처투자국제	0.920	0.000	0.00	5,755,400	25,000	0.920	0.910	495,000	1
00088	대창홀딩스	5.900	0.000	0.00	7,000	4,000	5.900	5.860	12,000	1
00092	챔피온기술	0.190	0.000	0.00	2,682,604	54,000	0.191	0.190	228,000	1
00099	Wong's국제	1.780	0.000	0.00	53,000	23,000	1.780	1.770	31,000	1
00104	아시아상업그	0.590	0.000	0.00	4,145,000	50,000	0.610	0.590	180,000	1
00117	EYANG HOL	0.680	0.000	0.00	100,000	16,000	0.710	0.680	100,000	3
00127	화인부동산	12.880	0.000	0.00	1,000	12,500	12.900	12.820	12,000	1
00131	탁능	2.400	0.000	0.00	199,000	20,000	2.430	2.400	10,000	1
00154	북경개발	1.400	0.000	0.00	244,000	130,000	1.450	1.410	30,000	2
00162	중국금융발전	0.710	0.000	0.00	4,486,000	50,000	0.710	0.700	60,000	1
00163	엠파이어국제	1.840	0.000	0.00	1,006,000	12,000	1.840	1.830	166,000	1
00164	프리미엄랜드	0.148	0.000	0.00	350,000	350,000	0.148	0.134	200,000	2
00175	길리자동차	3.430	0.000	0.00	44,062,070	610,000	3.430	3.420	115,000	1
00193	관중부동산	0.420	0.000	0.00	188,000	20,000	0.425	0.420	190,000	11

COPYRIGHT KOREA INVESTMENT & SECURITIES CO.LTD.ALL RIGHTS RESERVED.

홍콩하락종목 [H122]

1. 화면개요

- 하락종목의 리스트를 확인할 수 있습니다.

2. 화면설명



COPYRIGHT KOREA INVESTMENT & SECURITIES CO.LTD.ALL RIGHTS RESERVED.

홍콩신고가종목 [H123]

1. 화면개요

- 신고가종목의 리스트를 확인할 수 있습니다.

2. 화면설명



COPYRIGHT KOREA INVESTMENT & SECURITIES CO.LTD.ALL RIGHTS RESERVED.

홍콩신저가종목 [H124]

1. 화면개요

- 신저가종목의 리스트를 확인할 수 있습니다.

2. 화면설명



종목코드	종목명	현재가	전일대비	등락율	거래량	신고가	최저가	최저가일
00003	홍콩중화가스	18,300	▼ 0,200	-1,08	2,660,466	18,220	18,920	2010/12/20
00011	항생은행	127,100	▼ 1,100	-0,86	651,300	126,000	131,500	2010/12/22
00018	동방신문	1,080	0,000	0,00	168,000	1,080	1,100	2010/12/22
00019	Swire태평양	121,900	▼ 1,400	-1,14	574,092	119,000	126,900	2010/12/22
00022	무성홀딩스	0,145	▼ 0,005	-3,33	1,200,000	0,140	0,156	2010/12/20
00024	보위홀딩스	0,465	▼ 0,005	-1,06	3,860,000	0,460	0,485	2010/12/20
00030	ABC통신	0,660	▼ 0,040	-5,71	444,000	0,630	0,880	2010/12/21
00033	RAINBOWBROT	1,910	▼ 0,080	-4,02	8,000	1,910	2,100	2010/12/22
00035	원동발전	1,980	▼ 0,030	-1,49	461,747	1,980	2,060	2010/12/23
00037	원동호텔	0,250	▼ 0,010	-3,85	150,000	0,250	0,295	2010/12/21
00040	금산공업	1,080	▼ 0,030	-2,70	320,000	1,080	1,110	2010/12/24
00042	동북전기	1,440	▼ 0,010	-0,69	536,000	1,430	1,530	2010/12/23
00046	과련시스템	1,660	▼ 0,010	-0,60	32,000	1,650	1,700	2010/12/21
00054	합화실업	24,450	▼ 0,200	-0,81	182,718	24,350	25,000	2010/12/22
00055	중대인쇄	0,280	▼ 0,015	-5,08	3,830,000	0,280	0,320	2010/12/20
00057	진웅홀딩스	4,560	▲ 0,010	0,22	78,000	4,500	4,700	2010/12/23
00061	벤처투자국제	0,920	0,000	0,00	5,755,400	0,910	1,120	2010/12/21
00064	GetNice홀딩스	0,495	▼ 0,005	-1,00	2,054,000	0,495	0,510	2010/12/23
00070	Massive자원	0,148	▼ 0,002	-1,33	2,400,000	0,148	0,160	2010/12/21

COPYRIGHT KOREA INVESTMENT & SECURITIES CO.LTD.ALL RIGHTS RESERVED.

홍콩가격대별시세 [H125]

1. 화면개요

- 가격대 조건에 해당하는 종목의 리스트를 확인할 수 있습니다.

2. 화면설명



종목코드	종목명	현재가	전일대비	등락율	거래량	시가	고가	저가
00229	이민실업	1.000	0.000	0.00	0			
00637	이기홀딩스	1.000	▼ 0.010	-0.99	128,000	0.990	1.000	0.990
00715	화기항구	1.000	▼ 0.020	-1.96	3,364,000	1.010	1.010	1.000
00043	POKPHAND	1.010	0.000	0.00	5,118,000	1.010	1.010	0.990
00126	달성그룹	1.010	▼ 0.010	-0.98	124,000	1.010	1.010	1.010
00359	중국해승주스홀딩스	1.010	▲ 0.020	2.02	656,000	1.000	1.080	1.000
01220	해역그룹	1.010	0.000	0.00	0			
08292	혜총망국제	1.010	▲ 0.040	4.12	380,000	0.990	1.020	0.990
00367	장사기관	1.020	▼ 0.010	-0.97	220,000	1.020	1.020	1.020
00887	EMPEROR WATCH&J	1.020	▼ 0.040	-3.77	11,340,000	1.060	1.060	1.010
02379	중천국제홀딩스	1.020	▼ 0.020	-1.92	115,002	1.050	1.050	1.020
00021	보복투자	1.030	▲ 0.280	37.33	4,995,000	0.770	1.030	0.730
00233	상해명원의료개발	1.030	▼ 0.030	-2.83	7,050,000	1.040	1.050	1.020
00571	풍덕려홀딩스	1.030	0.000	0.00	892,000	1.030	1.030	1.010
08208	상모생물화학공정	1.030	▼ 0.020	-1.90	116,000	1.040	1.050	1.030
00475	NOBLE보석	1.040	▼ 0.040	-3.70	46,000	1.060	1.060	1.040
00830	FAR EAST GLOBAL	1.040	0.000	0.00	684,000	1.020	1.050	1.020
01991	대양그룹	1.040	0.000	0.00	14,000	1.030	1.050	1.030
00896	홍승창건	1.050	▲ 0.020	1.94	4,000	1.050	1.050	1.050
08305	JIANGCHEN INTL	1.060	▲ 0.010	0.95	56,000	1.050	1.060	1.050

※시세 제공구분 : 15분 지연시세(시세 약정 후 재 로그인시 실시간 가능)

COPYRIGHT KOREA INVESTMENT & SECURITIES CO.LTD.ALL RIGHTS RESERVED.

홍콩상승률순위 [H128]

1. 화면개요

- 상승률 상위 종목의 리스트를 확인 할 수 있습니다.

2. 화면설명



순위	종목코드	종목명	현재가	전일대비	등락률	거래량	기준가	기준가대비	등락률
1	00021	보복투자	1,020	▲ 0,270	36,00	4,875,000	0,750	0,270	36,00
2	00449	CHIGO HOLDING	0,790	▲ 0,138	21,17	100,728,000	0,652	0,138	21,17
3	08003	대성텔레콤	0,335	▲ 0,045	15,52	18,554,000	0,290	0,045	15,52
4	00542	성신그룹	0,117	▲ 0,013	12,50	35,400,000	0,104	0,013	12,50
5	01063	신학테크놀로지	0,117	▲ 0,013	12,50	103,636,000	0,104	0,013	12,50
6	02962	DRAGONITE INT'L	1,740	▲ 0,190	12,26	862,598	1,550	0,190	12,26
7	08108	회성실업	0,185	▲ 0,019	11,45	11,176,000	0,166	0,019	11,45
8	08243	대하미디어	0,320	▲ 0,030	10,34	455,000	0,290	0,030	10,34
9	00395	아시아지르코늄	1,310	▲ 0,120	10,08	61,052,000	1,190	0,120	10,08
10	00145	홍콩부동산대부금	0,232	▲ 0,021	9,95	29,781,600	0,211	0,021	9,95
11	00261	중건기술	0,012	▲ 0,001	9,09	39,520,000	0,011	0,001	9,09
12	00269	개휘국제실업	0,310	▲ 0,025	8,77	117,700,000	0,285	0,025	8,77
13	08165	화보지통시스템	0,179	▲ 0,014	8,48	1,380,000	0,165	0,014	8,48
14	00622	위화달홍딩스	0,165	▲ 0,012	7,84	91,892,372	0,153	0,012	7,84
15	00497	자본전략투자	0,210	▲ 0,015	7,69	44,648,000	0,195	0,015	7,69
16	00698	통달그룹홍딩스	0,425	▲ 0,030	7,59	34,820,000	0,395	0,030	7,59
17	02371	직진절점	0,600	▲ 0,040	7,14	2,456,000	0,560	0,040	7,14
18	00559	화예금속	0,385	▲ 0,025	6,94	63,880,000	0,360	0,025	6,94
19	08046	타이거기술	1,410	▲ 0,090	6,82	24,681,065	1,320	0,090	6,82
20	00833	화신홍딩스	1,810	▲ 0,110	6,47	1,366,000	1,700	0,110	6,47

COPYRIGHT KOREA INVESTMENT & SECURITIES CO.LTD.ALL RIGHTS RESERVED.

홍콩하락율순위 [H129]

1. 화면개요

- 하락율 상위 종목의 리스트를 확인 할 수 있습니다.

2. 화면설명



순위	종목코드	종목명	현재가	전일대비	등락율	거래량	기준가	기준가대비	등락율
1	02964	21 HOLDINGS RTS	0.020	▼ 0.011	-35.48	63,252,000	0.031	0.011	35.48
2	00834	KANGDA FOOD	0.730	▼ 0.100	-12.05	68,000	0.830	0.100	12.05
3	01698	BOSHIWA INT'L	5.680	▼ 0.750	-11.66	14,985,000	6.430	0.750	11.66
4	00901	내복캐피탈투자	0.054	▼ 0.007	-11.48	12,900,000	0.061	0.007	11.48
5	08047	Palmpay차이나	0.070	▼ 0.009	-11.39	48,510,000	0.079	0.009	11.39
6	08396	APTUS HOLDINGS	0.220	▼ 0.026	-10.57	121,500	0.246	0.026	10.57
7	08103	태성국제	0.162	▼ 0.018	-10.00	6,470,000	0.180	0.018	10.00
8	00745	영강홍딩스	0.104	▼ 0.011	-9.57	2,690,000	0.115	0.011	9.57
9	08317	재화사그룹	0.385	▼ 0.040	-9.41	12,000	0.425	0.040	9.41
10	01049	시부투자	0.630	▼ 0.060	-8.70	36,575,920	0.690	0.060	8.70
11	00425	민실그룹	12.380	▼ 1.160	-8.57	792,000	13.540	1.160	8.57
12	01938	CHU KONG PIPE	3.230	▼ 0.300	-8.50	2,550,000	3.530	0.300	8.50
13	00332	의력공업	0.104	▼ 0.009	-7.96	7,102,000	0.113	0.009	7.96
14	01226	GARRON국제	1.190	▼ 0.100	-7.75	4,000	1.290	0.100	7.75
15	00231	글로벌동력	0.146	▼ 0.012	-7.59	1,661,000	0.158	0.012	7.59
16	01100	비달모자업	1.260	▼ 0.100	-7.35	68,200	1.360	0.100	7.35
17	08189	천진태달생물	0.315	▼ 0.025	-7.35	30,000	0.340	0.025	7.35
18	00630	휘영국제홍딩스	0.255	▼ 0.020	-7.27	7,644,000	0.275	0.020	7.27
19	00661	중국자원개발그룹	0.530	▼ 0.040	-7.02	14,072,000	0.570	0.040	7.02
20	08173	인텔리미디어국제	0.027	▼ 0.002	-6.90	147,650,000	0.029	0.002	6.90

COPYRIGHT KOREA INVESTMENT & SECURITIES CO.LTD.ALL RIGHTS RESERVED.

홍콩거래량순위 [H130]

1. 화면개요

- 거래량 상위 종목의 리스트를 확인 할 수 있습니다.

2. 화면설명



순위	종목코드	종목명	현재가	전일대비	등락률	매도호가	매수호가	거래량	거래대금	평균거래량
1	08173	인텔리미디어국제	0.027	▼ 0.002	-6.90	0.027	0.026	147,650,000	3,872	147,650,000
2	08047	Palmpay차이나	0.071	▼ 0.008	-10.13	0.072	0.071	47,875,000	3,412	47,875,000
3	08071	광채미래그룹	0.290	▼ 0.010	-3.33	0.290	0.285	40,165,000	11,930	40,165,000
4	08032	대중화테크놀러지	0.340	▼ 0.020	-5.56	0.345	0.340	39,846,000	13,744	39,846,000
5	08019	Everpride생물제약	0.122	▲ 0.002	1.67	0.122	0.120	33,525,000	4,100	33,525,000
6	08207	CREDIT CHINA	1.500	▲ 0.100	7.14	1.500	1.490	29,118,000	42,842	29,118,000
7	08116	우능테크놀로지	0.091	▼ 0.001	-1.09	0.091	0.090	23,525,000	2,147	23,525,000
8	08046	타이거기술	1.420	▲ 0.100	7.58	1.420	1.410	23,451,065	30,931	23,451,065
9	08202	회창홀딩스	0.270	▲ 0.010	3.85	0.270	0.265	20,453,600	5,541	20,453,600
10	08003	대성텔레콤	0.330	▲ 0.040	13.79	0.340	0.330	18,554,000	6,137	18,554,000
11	08009	iMerchants	0.095	0.000	0.00	0.095	0.094	18,125,000	1,775	18,125,000
12	08171	시척통신기술	0.035	▼ 0.001	-2.78	0.035	0.034	17,392,000	601	17,392,000
13	08037	LONGLIFE그룹	0.290	▲ 0.005	1.75	0.295	0.290	16,130,000	4,589	16,130,000
14	08129	구방테크놀로지	0.051	0.000	0.00	0.051	0.050	13,340,000	676	13,340,000
15	08130	은하이미지	0.121	▲ 0.004	3.42	0.122	0.121	11,931,000	1,443	11,931,000
16	08108	회성실업	0.180	▲ 0.014	8.43	0.185	0.180	11,116,000	2,006	11,116,000
17	08212	APTUS홀딩스	0.214	▼ 0.013	-5.73	0.214	0.211	10,670,000	2,318	10,670,000
18	08080	북아책략홀딩스	0.088	▼ 0.002	-2.22	0.088	0.087	9,738,000	860	9,738,000
19	08041	대도하이테크	0.166	▼ 0.004	-2.35	0.166	0.160	9,600,000	1,602	9,600,000
20	08043	ERA정보오락	0.830	▼ 0.020	-2.35	0.830	0.820	9,344,000	7,776	9,344,000

COPYRIGHT KOREA INVESTMENT & SECURITIES CO.,LTD.ALL RIGHTS RESERVED.

홍콩거래대금순위 [H131]

1. 화면개요

- 거래대금순 상위 종목의 리스트를 확인 할 수 있습니다.

2. 화면설명



순위	종목코드	종목명	현재가	전일대비	등락률	매도호가	매수호가	거래량	거래대금	평균거래금
1	08207	CREDIT CHINA	1,500	▲ 0.100	7.14	1,500	1,490	29,038,000	42,722	42,722
2	08046	타이거기술	1,400	▲ 0.080	6.06	1,400	1,390	22,295,065	29,302	29,302
3	08032	대중화테크놀러지	0.340	▼ 0.020	-5.56	0.345	0.340	39,564,000	13,649	13,649
4	08071	광채미래그룹	0.290	▼ 0.010	-3.33	0.290	0.285	40,165,000	11,930	11,930
5	08043	ERA정보오락	0.830	▼ 0.020	-2.35	0.830	0.820	9,344,000	7,776	7,776
6	08003	대성텔레콤	0.330	▲ 0.040	13.79	0.340	0.330	18,554,000	6,137	6,137
7	08202	회창홀딩스	0.270	▲ 0.010	3.85	0.270	0.265	20,453,600	5,541	5,541
8	08008	신의망그룹	0.940	▲ 0.030	3.30	0.940	0.930	5,508,000	5,072	5,072
9	08037	LONGLIFE그룹	0.290	▲ 0.005	1.75	0.295	0.290	16,130,000	4,589	4,589
10	08271	글로벌디지털	0.920	▲ 0.020	2.22	0.930	0.920	4,606,000	4,260	4,260
11	08019	Everpride생물제	0.122	▲ 0.002	1.67	0.122	0.120	33,075,000	4,046	4,046
12	08173	인텔리미디어국제	0.027	▼ 0.002	-6.90	0.027	0.026	147,650,000	3,872	3,872
13	08200	수신당홀딩스	0.880	▼ 0.020	-2.22	0.880	0.870	4,379,819	3,823	3,823
14	08137	제시카출판	2.770	▼ 0.060	-2.12	2.770	2.680	1,360,000	3,741	3,741
15	08175	간한하이테크그룹	0.485	▲ 0.025	5.43	0.490	0.485	6,993,000	3,413	3,413
16	08047	Palmpay차이나	0.071	▼ 0.008	-10.13	0.072	0.071	47,875,000	3,412	3,412
17	08228	혜봉그룹	1.190	▼ 0.030	-2.46	1.200	1.180	2,751,000	3,270	3,270
18	08277	북경WUMART백	18.380	▼ 0.220	-1.18	18.400	18.380	168,000	3,115	3,115
19	08058	산동라신약업	9.700	▼ 0.190	-1.92	9.710	9.700	293,200	2,845	2,845
20	08060	국연통신홀딩스	0.485	▼ 0.025	-4.90	0.490	0.485	5,710,000	2,766	2,766

COPYRIGHT KOREA INVESTMENT & SECURITIES CO.LTD.ALL RIGHTS RESERVED.

홍콩거래증가율순위 [H132]

1. 화면개요

- 거래증가율순 상위 종목의 리스트를 확인 할 수 있습니다.

2. 화면설명



순위	종목코드	종목명	현재가	전일대비	등락율	매도호가	매수호가	거래량	평균거래량	증가율
1	00001	장강실업	118,300	▼ 1,700	-1.42	118,400	118,300	1,068,212	1,068,212	100.00
2	00002	CLP홀딩스	63,200	▼ 0,300	-0.47	63,200	63,150	1,079,501	1,079,501	100.00
3	00003	홍콩중화가스	18,320	▼ 0,180	-0.97	18,320	18,300	2,371,466	2,371,466	100.00
4	00004	구룡창	56,050	▲ 0,050	0.09	56,100	56,050	1,213,096	1,213,096	100.00
5	00005	HSBC홀딩스	79,150	▼ 0,500	-0.63	79,150	79,100	6,107,415	6,107,415	100.00
6	00006	홍콩전등	49,050	▼ 0,100	-0.20	49,050	49,000	1,018,200	1,018,200	100.00
7	00008	PCCW	3,260	▲ 0,050	1.56	3,270	3,260	8,508,700	8,508,700	100.00
8	00010	항룡그룹	51,100	▼ 0,500	-0.97	51,350	51,100	171,000	171,000	100.00
9	00011	항생은행	127,400	▼ 0,800	-0.62	127,400	127,300	626,000	626,000	100.00
10	00012	핸더슨토지	51,950	▼ 0,900	-1.70	51,950	51,900	1,145,581	1,145,581	100.00
11	00013	화기황포	80,000	▲ 0,100	0.13	80,050	80,000	2,638,943	2,638,943	100.00
12	00014	희신흥업	35,600	▼ 0,650	-1.79	35,650	35,600	197,444	197,444	100.00
13	00015	영신국제	0,920	0,000	0.00	0,930	0,910	546,000	546,000	100.00
14	00016	신홍기부동산	127,300	▼ 1,300	-1.01	127,400	127,300	1,120,905	1,120,905	100.00
15	00017	신세계발전	14,300	▼ 0,280	-1.92	14,320	14,300	2,379,850	2,379,850	100.00
16	00018	동방신문	1,080	0,000	0.00	1,080	1,070	168,000	168,000	100.00
17	00019	Swire태평양	121,900	▼ 1,400	-1.14	122,000	121,900	556,095	556,095	100.00
18	00020	회덕풍	29,700	▼ 0,150	-0.50	29,750	29,700	342,000	342,000	100.00
19	00021	보복투자	1,020	▲ 0,270	36.00	1,020	1,000	3,905,000	3,905,000	100.00
20	00022	무성홀딩스	0,145	▼ 0,005	-3.33	0,145	0,142	1,200,000	1,200,000	100.00

COPYRIGHT KOREA INVESTMENT & SECURITIES CO.LTD.ALL RIGHTS RESERVED.

홍콩거래회전율순위 [H133]

1. 화면개요

- 홍콩 거래 회전율순 상위 종목의 리스트를 확인 할 수 있습니다.

2. 화면설명



순위	종목코드	종목명	현재가	전일대비	등락률	매도호가	매수호가	거래량	상장주식수	회전율
1	02628	중국인수생명보험	31,400	▼ 0,150	-0.48	31,400	31,350	12,750,770	7,441,175	0.17
2	02600	중국알루미늄	6,960	▼ 0,090	-1.28	6,970	6,960	6,700,158	3,943,966	0.17
3	00388	홍콩거래소	174,700	▼ 1,600	-0.91	174,800	174,700	1,735,252	1,076,634	0.16
4	00386	중국석유화학	7,230	▼ 0,110	-1.50	7,240	7,230	24,276,472	16,780,488	0.14
5	01088	중국신화에너지	31,950	▼ 0,600	-1.84	32,000	31,950	4,768,876	3,398,582	0.14
6	00083	신화부동산	14,320	▼ 0,400	-2.72	14,320	14,300	5,703,000	4,885,046	0.12
7	01398	중국공상은행	5,620	▼ 0,060	-1.06	5,630	5,620	90,226,046	83,056,502	0.11
8	02318	중국평안보험	82,350	▼ 0,650	-0.78	82,400	82,350	2,728,308	2,558,644	0.11
9	00291	화윤창업	30,600	▼ 1,050	-3.32	30,650	30,600	2,473,000	2,396,588	0.10
10	00857	페트로차이나	9,760	▼ 0,170	-1.71	9,780	9,770	21,399,496	21,098,900	0.10
11	03988	중국은행	4,010	▼ 0,020	-0.50	4,020	4,010	72,694,463	76,020,251	0.10
12	00330	Esprit홀딩스	37,450	▼ 0,300	-0.79	37,450	37,400	1,205,879	1,278,935	0.09
13	00688	중국해외발전	14,180	▼ 0,340	-2.34	14,200	14,180	6,292,583	8,169,024	0.08
14	00013	화기황포	79,950	▲ 0,050	0.06	80,000	79,950	2,613,943	4,263,371	0.06
15	00019	Swire태평양	122,200	▼ 1,100	-0.89	122,100	122,000	553,095	905,578	0.06
16	00494	이풍	45,300	▼ 0,200	-0.44	45,350	45,250	2,288,255	3,781,265	0.06
17	00700	Tencent홀딩스	171,200	▼ 2,500	-1.44	171,300	171,200	1,053,329	1,822,602	0.06
18	00017	신세계발전	14,320	▼ 0,260	-1.78	14,320	14,300	2,238,850	3,900,653	0.06
19	00012	핸더슨토지	51,950	▼ 0,900	-1.70	51,950	51,900	1,145,581	2,146,742	0.05
20	00762	차이나유니콤	11,220	▲ 0,080	0.72	11,240	11,220	12,369,228	23,562,093	0.05

COPYRIGHT KOREA INVESTMENT & SECURITIES CO.LTD.ALL RIGHTS RESERVED.

홍콩시가총액순위 [H134]

1. 화면개요

- 시가총액순 상위 종목의 리스트를 확인 할 수 있습니다.

2. 화면설명



순위	종목코드	종목명	현재가	전일대비	등락률	거래량	상장주식수	시가총액	비중
1	00941	차이나모바일	76,200	▼ 0,250	-0,33	4,704,823	20,061,261	1,528,668	7,80
2	00939	중국건설은행	6,690	▼ 0,090	-1,33	100,200,839	224,689,084	1,503,170	7,67
3	00005	HSBC홀딩스	79,150	▼ 0,500	-0,63	6,025,332	17,422,993	1,379,030	7,04
4	00883	시누크	18,020	▼ 0,140	-0,77	17,121,907	44,669,200	804,939	4,11
5	01398	중국공상은행	5,620	▼ 0,060	-1,06	89,236,795	83,056,502	466,778	2,38
6	02888	스탠다드차타드	213,000	▲ 0,600	0,28	78,882	2,025,411	431,413	2,20
7	00013	화기황포	80,000	▲ 0,100	0,13	2,597,943	4,263,371	341,070	1,74
8	00016	신홍기부동산	127,300	▼ 1,300	-1,01	1,111,905	2,564,333	326,440	1,67
9	00700	Tencent홀딩스	171,200	▼ 2,500	-1,44	1,037,929	1,822,602	312,030	1,59
10	03988	중국은행	4,020	▼ 0,010	-0,25	72,323,103	76,020,251	305,601	1,56
11	00001	장강실업	118,300	▼ 1,700	-1,42	1,054,212	2,316,164	274,002	1,40
12	02388	중국은행홍콩	25,800	▼ 0,050	-0,19	4,205,501	10,572,780	272,778	1,39
13	00762	차이나유니콤	11,200	▲ 0,060	0,54	12,341,228	23,562,093	263,895	1,35
14	00011	항생은행	127,100	▼ 1,100	-0,86	618,400	1,911,843	242,995	1,24
15	02628	중국인수생명보험	31,400	▼ 0,150	-0,48	12,641,770	7,441,175	233,653	1,19
16	00945	Manulife금융	132,000	▼ 0,600	-0,45	164,904	1,757,789	232,028	1,18
17	02318	중국평안보험	82,400	▼ 0,600	-0,72	2,706,308	2,558,644	210,832	1,08
18	00857	페트로차이나	9,760	▼ 0,170	-1,71	21,215,796	21,098,900	205,925	1,05
19	00388	홍콩거래소	174,700	▼ 1,600	-0,91	1,716,952	1,076,634	188,088	0,96
20	03328	교통 은행	7,690	▼ 0,050	-0,65	6,578,802	23,064,468	177,366	0,91

COPYRIGHT KOREA INVESTMENT & SECURITIES CO.LTD.ALL RIGHTS RESERVED.

COPYRIGHT KOREA INVESTMENT & SECURITIES CO.LTD.ALL RIGHTS RESERVED.

COPYRIGHT KOREA INVESTMENT & SECURITIES CO.LTD.ALL RIGHTS RESERVED.

COPYRIGHT KOREA INVESTMENT & SECURITIES CO.LTD.ALL RIGHTS RESERVED.

COPYRIGHT KOREA INVESTMENT & SECURITIES CO.LTD.ALL RIGHTS RESERVED.

COPYRIGHT KOREA INVESTMENT & SECURITIES CO.LTD.ALL RIGHTS RESERVED.

COPYRIGHT KOREA INVESTMENT & SECURITIES CO.LTD.ALL RIGHTS RESERVED.

H-A주 괴리율순위 [H135]

1. 화면개요

- H-A주 괴리율순 종목의 리스트를 확인 할 수 있습니다.

2. 화면설명

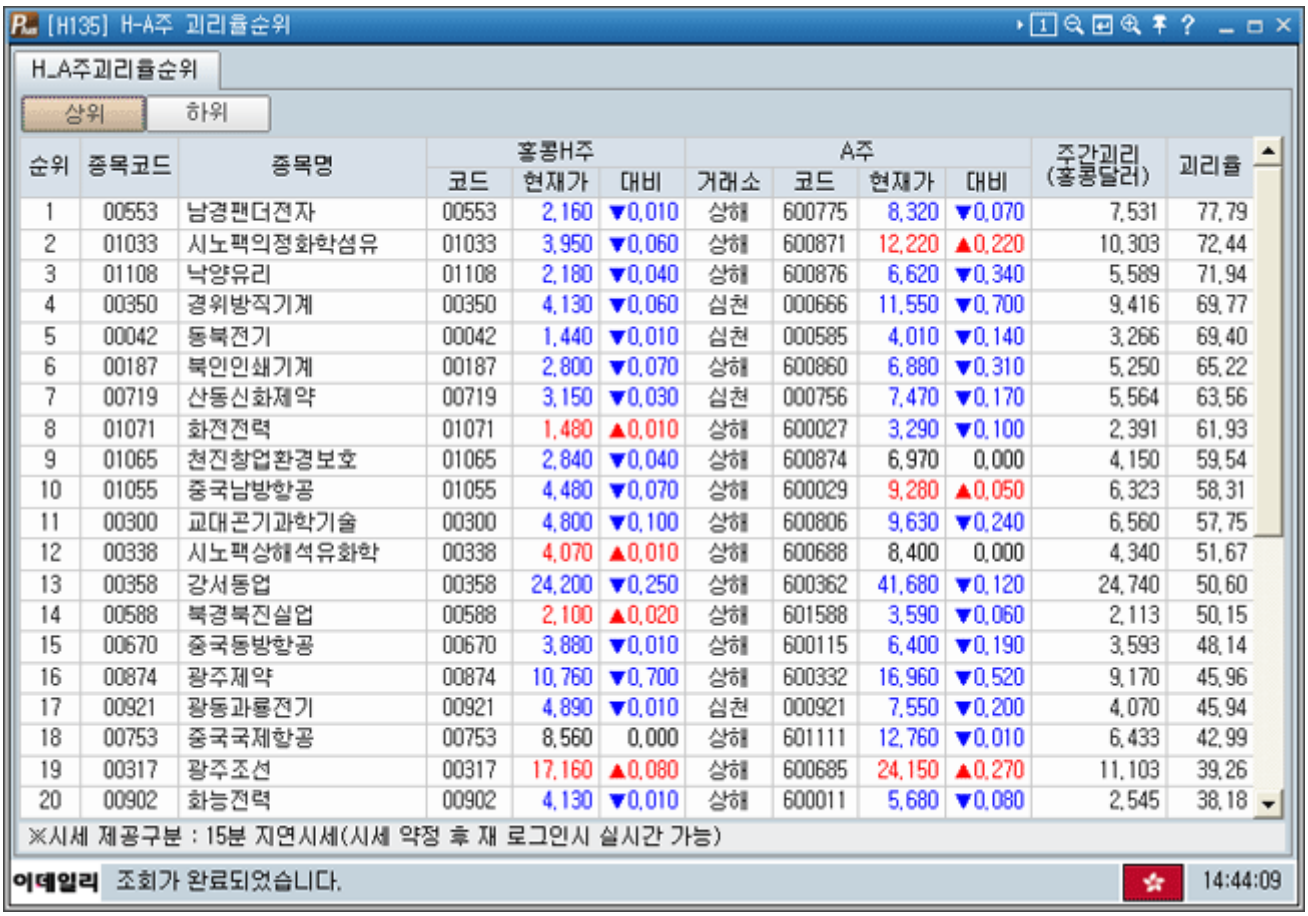

순위	종목코드	종목명	홍콩H주			A주				주간괴리(홍콩달러)	괴리율
			코드	현재가	대비	거래소	코드	현재가	대비		
1	00553	남경팬더전자	00553	2,160	▼0,010	상해	600775	8,320	▼0,070	7,531	77.79
2	01033	시노팩의정화학섬유	01033	3,950	▼0,060	상해	600871	12,220	▲0,220	10,303	72.44
3	01108	낙양유리	01108	2,180	▼0,040	상해	600876	6,620	▼0,340	5,589	71.94
4	00350	경위방직기계	00350	4,130	▼0,060	심천	000666	11,550	▼0,700	9,416	69.77
5	00042	동북전기	00042	1,440	▼0,010	심천	000585	4,010	▼0,140	3,266	69.40
6	00187	북인인쇄기계	00187	2,800	▼0,070	상해	600860	6,880	▼0,310	5,250	65.22
7	00719	산동신화제약	00719	3,150	▼0,030	심천	000756	7,470	▼0,170	5,564	63.56
8	01071	화전전력	01071	1,480	▲0,010	상해	600027	3,290	▼0,100	2,391	61.93
9	01065	천진창업환경보호	01065	2,840	▼0,040	상해	600874	6,970	0,000	4,150	59.54
10	01055	중국남방항공	01055	4,480	▼0,070	상해	600029	9,280	▲0,050	6,323	58.31
11	00300	교대곤기과학기술	00300	4,800	▼0,100	상해	600806	9,630	▼0,240	6,560	57.75
12	00338	시노팩상해석유화학	00338	4,070	▲0,010	상해	600688	8,400	0,000	4,340	51.67
13	00358	강서동업	00358	24,200	▼0,250	상해	600362	41,680	▼0,120	24,740	50.60
14	00588	북경북진실업	00588	2,100	▲0,020	상해	601588	3,590	▼0,060	2,113	50.15
15	00670	중국동방항공	00670	3,880	▼0,010	상해	600115	6,400	▼0,190	3,593	48.14
16	00874	광주제약	00874	10,760	▼0,700	상해	600332	16,960	▼0,520	9,170	45.96
17	00921	광동과룡전기	00921	4,890	▼0,010	심천	000921	7,550	▼0,200	4,070	45.94
18	00753	중국국제항공	00753	8,560	0,000	상해	601111	12,760	▼0,010	6,433	42.99
19	00317	광주조선	00317	17,160	▲0,080	상해	600685	24,150	▲0,270	11,103	39.26
20	00902	화능전력	00902	4,130	▼0,010	상해	600011	5,680	▼0,080	2,545	38.18

COPYRIGHT KOREA INVESTMENT & SECURITIES CO.LTD.ALL RIGHTS RESERVED.

홍콩투자심리도 [H137]

1. 화면개요

- 투자심리도 상위 및 하위 종목의 리스트를 확인 할 수 있습니다.

2. 화면설명



종목코드	종목명	현재가	전일대비	등락율	매도호가	매수호가	거래량	심리도
00395	아시아지르코늄	1,300	▲ 0,110	9,24	1,300	1,290	60,652,000	90,00
00028	천안중국투자	5,900	▲ 0,020	0,34	5,900	5,680	20,000	80,00
00053	국호그룹	99,350	▲ 2,050	2,11	100,300	99,350	86,000	80,00
00315	스마트원텔레콤	14,580	▼ 0,660	-4,33	14,580	14,560	556,000	80,00
00751	창유디지털	4,600	▲ 0,070	1,55	4,600	4,590	6,896,000	80,00
00967	SOUND GLOBAL	5,000	▼ 0,160	-3,10	5,100	5,000	144,000	80,00
01149	박지국제제약	2,860	▲ 0,030	1,06	2,870	2,860	13,327,000	80,00
01169	하이얼전자	8,930	▲ 0,050	0,56	8,930	8,920	4,070,208	80,00

COPYRIGHT KOREA INVESTMENT & SECURITIES CO.LTD.ALL RIGHTS RESERVED.

홍콩주가 골든/데드크로스 [H138]

1. 화면개요

- 홍콩주가 골든/데드크로스 종목의 리스트를 확인 할 수 있습니다.

2. 화면설명



종목코드	종목명	현재가	대비	등락율	거래량	단기이평	장기이평
03007	DBX FXI C25	240,800	0,000	0,00	0	241,920	241,820
00016	신홍기부동산	127,300	▼ 1,300	-1,01	1,109,895	128,840	128,580
00019	Swire태평양	121,600	▼ 1,700	-1,38	531,595	124,080	123,650
02820	LYXORETF EMGMKT	87,800	▲ 0,050	0,06	2,700	87,650	87,520
00941	차이나모바일	76,150	▼ 0,300	-0,39	4,666,823	76,740	76,725
00316	동방해외	72,650	▼ 0,650	-0,89	109,840	72,050	71,890
00494	이풍	45,350	▼ 0,150	-0,33	2,274,255	44,450	44,310
02802	ISHARESEM A ETF	43,950	▲ 0,200	0,46	400	43,910	43,785
03010	ISHARESAP50 ETF	38,900	▼ 0,150	-0,38	1,400	39,010	38,960
01038	장강인프라	34,900	▼ 0,350	-0,99	101,500	35,260	35,245
03073	SPDR GREATCHINA	26,700	0,000	0,00	0	26,660	26,640
00062	재통국제	25,150	▼ 0,100	-0,40	27,200	25,150	25,125
02800	Tracker펀드	22,750	▼ 0,250	-1,09	3,555,428	23,040	23,030
00087	Swire태평양B	22,500	▼ 0,350	-1,53	110,000	22,880	22,805
00836	화윤전력	13,880	▲ 0,020	0,14	3,165,207	13,804	13,714
01133	하얼빈동력	11,800	▼ 0,160	-1,34	1,092,000	12,188	12,160
02844	DBXCSI300FIN	10,060	▼ 0,160	-1,57	543,800	10,148	10,131
00321	Texwinca	9,800	▼ 0,050	-0,51	374,000	9,800	9,774
00814	JINGKELONG	9,380	▼ 0,370	-3,79	46,000	9,588	9,585
03061	DBXCSI300BANKS	9,370	▼ 0,120	-1,26	2,020,600	9,370	9,341

COPYRIGHT KOREA INVESTMENT & SECURITIES CO.LTD.ALL RIGHTS RESERVED.

홍콩거래량 골든/데드크로스 [H139]

1. 화면개요

- 홍콩거래량 골든/데드크로스 종목의 리스트를 확인 할 수 있습니다.

2. 화면설명



종목코드	종목명	현재가	대비	등락율	거래량	단기이평	장기이평
00274	글로벌그린기술	0.117	▼ 0.002	-1.68	58,608,000	285,568,000	273,061,800
00269	개휘국제실업	0.300	▲ 0.015	5.26	33,200,000	96,346,240	85,868,710
00489	동풍자동차	13.020	▼ 0.060	-0.46	29,636,260	21,127,497	18,073,570
00622	위화달홀딩스	0.165	▲ 0.012	7.84	39,654,372	17,930,874	10,928,666
08003	대성텔레콤	0.335	▲ 0.045	15.52	18,356,000	14,990,364	14,729,783
00910	중국임대자원	0.250	▼ 0.010	-3.85	12,844,000	11,492,400	11,208,000
00145	홍콩부동산대부금	0.227	▲ 0.016	7.58	25,356,600	9,476,720	8,450,600
01215	국신그룹	0.250	0.000	0.00	23,420,000	8,424,500	7,934,500
08117	중국기초자원홀딩스	0.195	0.000	0.00	2,149,000	7,101,380	5,061,096
08153	중국3C	0.290	▼ 0.010	-3.33	3,016,000	6,314,800	6,292,200
00736	북방흥업국제	0.670	▼ 0.020	-2.90	1,255,000	4,988,098	4,691,531
08158	방맹회준국제	0.265	0.000	0.00	2,620,000	4,697,000	4,593,500
02362	봉화미디어	2.900	▼ 0.060	-2.03	4,253,000	3,849,720	3,429,620
01698	BOSHIWA INT'L	5.700	▼ 0.730	-11.35	14,429,000	3,695,400	2,452,091
08108	회성실업	0.187	▲ 0.021	12.65	11,060,000	3,573,600	3,232,200
00630	휘영국제홀딩스	0.250	▼ 0.025	-9.09	7,554,000	3,426,400	2,945,000
01026	UNIVERSAL TECH	0.280	▼ 0.010	-3.45	3,170,000	3,422,000	3,254,000
08279	AGE테크홀딩스	0.300	0.000	0.00	8,292,000	3,193,897	2,672,748
08175	간한하이테크그룹	0.485	▲ 0.025	5.43	6,993,000	3,016,600	2,506,300
01122	경령자동차	2.200	▼ 0.080	-3.51	5,986,000	2,916,120	2,811,860

COPYRIGHT KOREA INVESTMENT & SECURITIES CO.LTD.ALL RIGHTS RESERVED.

홍콩주가이격도 [H140]

1. 화면개요

- 홍콩주가이격도 상위/하위 종목의 리스트를 확인 할 수 있습니다.

2. 화면설명



종목코드	종목명	현재가	전일대비	등락율	매도호가	매수호가	거래량	이격도
02966	CHINA MANDARIN	0.360	▼ 0.010	-2.70	0.370	0.360	46,000	1,000.00
08143	화하의료	0.640	0.000	0.00	0.650	0.620	2,856,000	350.88
01157	ZOOMLION	16.220	▼ 0.260	-1.58	16.220	16.200	9,807,800	331.83
02965	CASH FIN SER GP	0.580	0.000	0.00	0.570	0.560	15,841,340	325.84
01085	HXTL	2.050	▼ 0.130	-5.96	2.050	2.030	430,000	317.83
08202	회창홀딩스	0.265	▲ 0.005	1.92	0.270	0.265	20,393,600	221.20
02962	DRAGONITE INT'L	1.740	▲ 0.190	12.26	1.710	1.700	793,098	206.41
03077	DCI HK SOME	9.750	0.000	0.00	9.660	9.630	3,000	199.06
03022	DCI HK POME	9.500	▼ 0.130	-1.35	9.490	9.460	20,000	197.75
00940	C ANIMAL HEALTH	2.140	▼ 0.040	-1.83	2.140	2.130	332,000	194.90
01003	GFT홀딩스	0.450	0.000	0.00	0.450	0.445	3,463,307	190.68
02963	NEW ISLAND	0.900	▼ 0.030	-3.23	0.900	0.890	320,000	190.68
02964	21 HOLDINGS RTS	0.022	▼ 0.009	-29.03	0.022	0.021	56,168,000	170.54
00327	PAX GLOBAL	2.870	▲ 0.010	0.35	2.870	2.840	8,302,662	167.44
00978	동력실업	1.330	▼ 0.030	-2.21	1.390	1.320	102,000	155.30
01102	ENVIRO ENERGY	0.375	▼ 0.010	-2.60	0.375	0.370	2,152,000	144.51
01112	BIOSTIME	10.900	▼ 0.440	-3.88	10.900	10.880	1,679,500	141.56
00021	보복투자	0.950	▲ 0.200	26.67	0.960	0.950	3,015,000	138.28
01798	DATANG RENEW	2.000	▼ 0.030	-1.48	2.000	1.990	1,172,000	137.55
08003	대성텔레콤	0.335	▲ 0.045	15.52	0.335	0.330	18,356,000	128.65

COPYRIGHT KOREA INVESTMENT & SECURITIES CO.LTD.ALL RIGHTS RESERVED.

홍콩관심종목 [H161]

1. 화면개요

- 국내의 관심종목 화면과 동일한 UI를 제공합니다.
  (시장 특성에 따른 불일치 부분은 제외되었습니다.)

2. 화면설명



<관심종목 등록팝업>

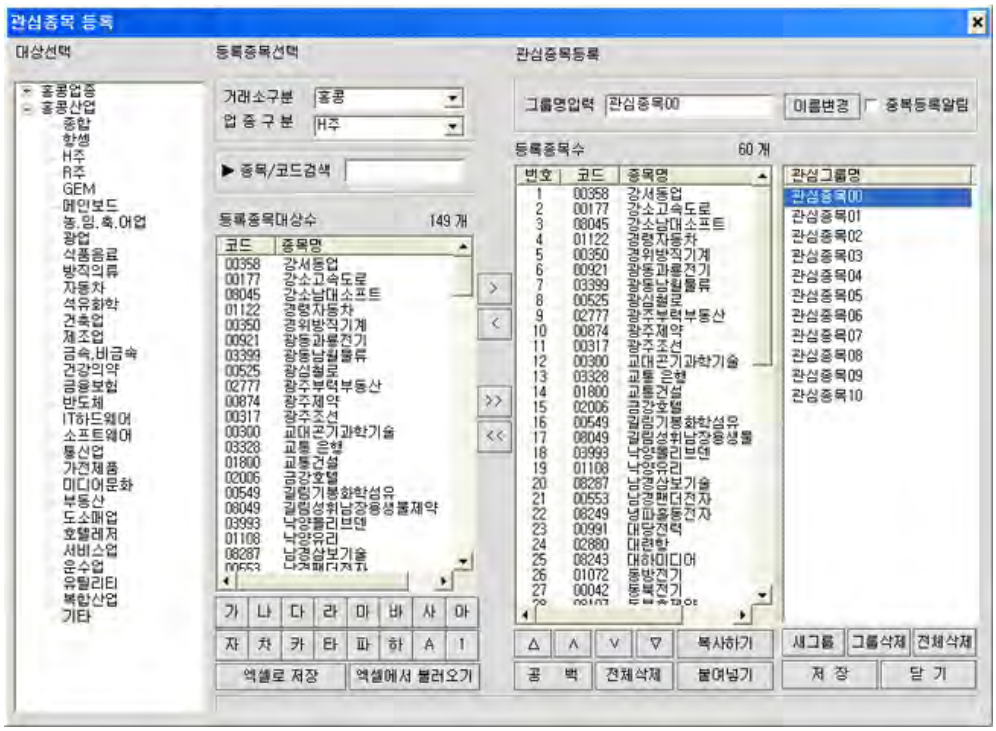

COPYRIGHT KOREA INVESTMENT & SECURITIES CO.LTD.ALL RIGHTS RESERVED.

- 그룹별로 종목을 구분하여 등록 가능합니다.
- 엑셀로 자료를 저장하고 불러올 수 있습니다.

COPYRIGHT KOREA INVESTMENT & SECURITIES CO.LTD.ALL RIGHTS RESERVED.

해외관심종목 II [H162]

1. 화면개요

- 국내의 관심종목(II) 화면과 동일한 UI를 제공합니다.
  (시장 특성에 따른 불일치 부분은 제외되었습니다.)

2. 화면설명

COPYRIGHT KOREA INVESTMENT & SECURITIES CO.LTD.ALL RIGHTS RESERVED.



<관심종목 등록팝업>

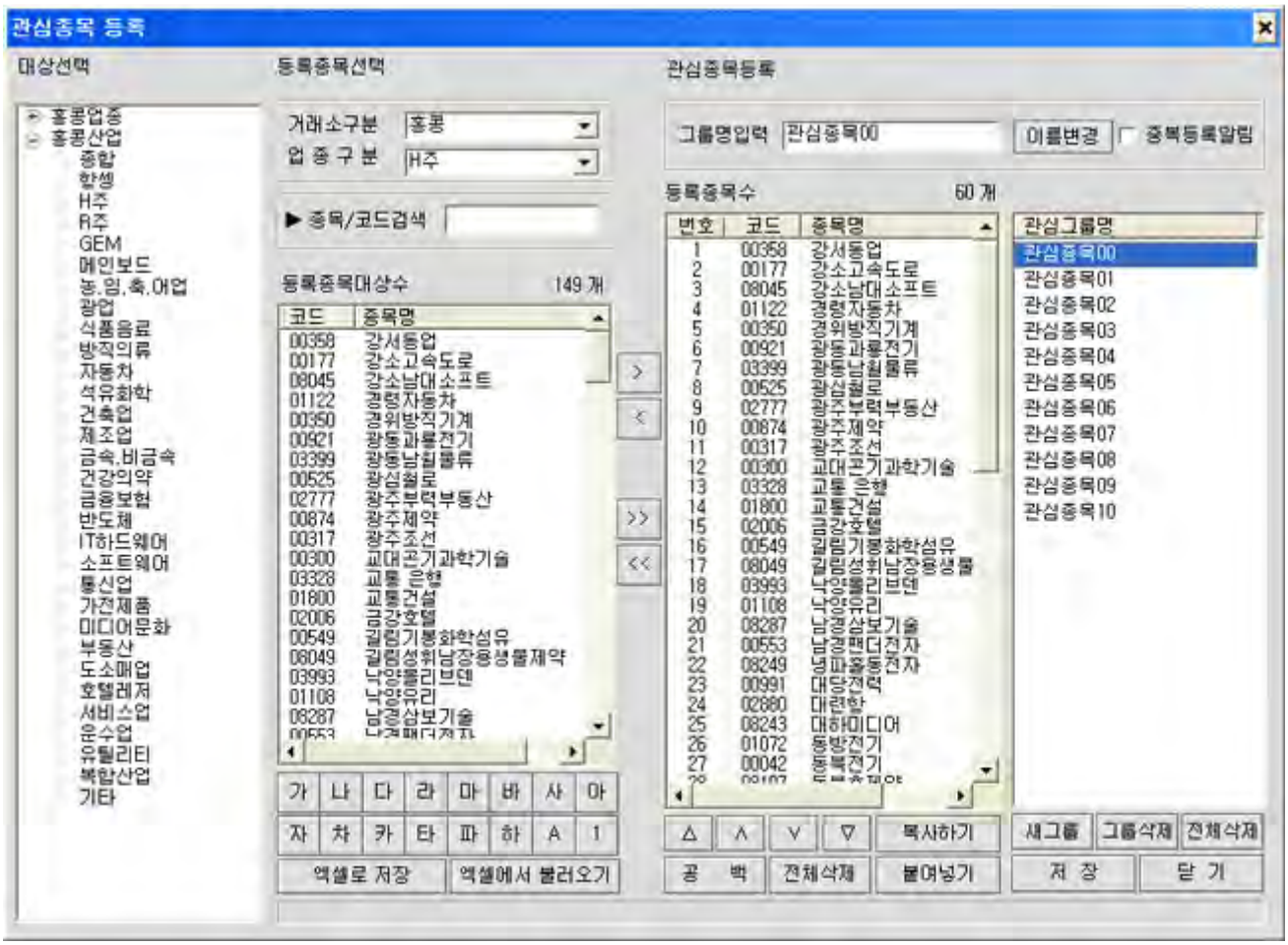

- 그룹별로 종목을 구분하여 등록 가능합니다.
- 엑셀로 자료를 저장하고 불러올 수 있습니다.

COPYRIGHT KOREA INVESTMENT & SECURITIES CO.,LTD.ALL RIGHTS RESERVED.

홍콩종합차트 [H300]

1. 화면개요

- 홍콩종목의 시세에 대한 종합차트로써 가격 지표에 대한 내용을 조회 할 수 있습니다.

2. 화면설명



COPYRIGHT KOREA INVESTMENT & SECURITIES CO.LTD.ALL RIGHTS RESERVED.

차이나인덱스 [H401]

1. 화면개요

- 각 지수별 상승, 하락을 비교하여 볼 수 있습니다.
- 등락 종목수 항목은 해당업종을 백분율로 보았을 경우의 등락분포를 나타냅니다.

2. 화면설명



업종	지수	전일대비	등락율	거래량	거래비중	등락종목수
항셍	22,624,940	▼ 208,860	-0.91	426,939	7.51	
항셍 금융	33,132,070	▼ 255,830	-0.77	284,463	5.00	
항셍 유틸리티	41,694,790	▼ 241,780	-0.58	5,789	0.10	
항셍 자산	29,531,330	▼ 451,780	-1.51	10,399	0.18	
항셍 상공업	12,732,120	▼ 125,230	-0.97	86,044	1.51	
항셍 차이나기업(H)	12,327,680	▼ 115,260	-0.93	500,199	8.80	
항셍 종합	3,191,090	▼ 30,130	-0.94	797,041	14.02	
항셍 HK종합	1,880,070	0.000	0.00	0	0	
항셍 HK대형주	1,830,250	▼ 16,050	-0.87	27,720	0.49	
항셍 HK중형주	4,808,890	▼ 52,300	-1.08	35,445	0.62	
항셍 HK소형주	2,739,140	▼ 37,370	-1.35	25,563	0.45	
항셍 주대륙종합	4,993,510	0.000	0.00	0	0	
항셍 차이나대기업(H	4,093,550	▼ 52,800	-1.27	122,184	2.15	
항셍 종합 대기업	2,575,450	▼ 25,490	-0.98	15,159	0.27	
항셍 종합 소매업	5,586,740	▼ 60,320	-1.07	82,630	1.45	
항셍 종합 금융	3,506,270	▼ 24,620	-0.70	309,640	5.45	
항셍 종합 도매업	1,891,570	▼ 37,920	-1.97	5,793	0.10	
항셍 종합 IT	2,475,450	▼ 32,010	-1.28	46,440	0.82	
항셍 종합 부동산&건	3,008,330	▼ 41,020	-1.35	54,979	0.97	
항셍 종합 서비스	4,097,150	▼ 45,230	-1.09	78,123	1.37	

COPYRIGHT KOREA INVESTMENT & SECURITIES CO.LTD.ALL RIGHTS RESERVED.

홍콩업종별지수 [H411]

1. 화면개요

- 업종별로 Tick, 분, 일간, 주간, 월간 변동을 확인 할 수 있습니다.

2. 화면설명



COPYRIGHT KOREA INVESTMENT & SECURITIES CO.LTD.ALL RIGHTS RESERVED.

COPYRIGHT KOREA INVESTMENT & SECURITIES CO.LTD.ALL RIGHTS RESERVED.

COPYRIGHT KOREA INVESTMENT & SECURITIES CO.LTD.ALL RIGHTS RESERVED.

COPYRIGHT KOREA INVESTMENT & SECURITIES CO.LTD.ALL RIGHTS RESERVED.

COPYRIGHT KOREA INVESTMENT & SECURITIES CO.LTD.ALL RIGHTS RESERVED.

COPYRIGHT KOREA INVESTMENT & SECURITIES CO.LTD.ALL RIGHTS RESERVED.

COPYRIGHT KOREA INVESTMENT & SECURITIES CO.LTD.ALL RIGHTS RESERVED.

홍콩업종별시세 [H412]

1. 화면개요

- 특정업종에 해당하는 종목의 리스트와 시세를 비교하여 조회 가능합니다.

2. 화면설명



종목코드	종목명	현재가	전일대비	등락율	거래량	시가	고가	저가
08003	대성텔레콤 (GREAT WORLD)	0.335	▲0.045	15.52	18,356,000	0.300	0.350	0.300
08005	유흥테크놀러지 (YUXING INFOT	0.590	▲0.010	1.72	496,000	0.590	0.590	0.590
08006	차이나닷컴 (CHINA.COM)	4.720	▼0.030	-0.63	22,000	4.750	4.750	4.720
08007	디지털홍콩 (DIGITALHONGKON	1.190	0.000	0.00	0			
08008	신의망그룹 (SUNEVISION)	0.940	▲0.030	3.30	5,360,000	0.910	0.940	0.890
08009	iMerchants (IMERCHANTS)	0.095	0.000	0.00	18,125,000	0.098	0.098	0.094
08010	성미출판 (SMI PUBLISHING)	0.015	0.000	0.00	0			
08011	건성환경보호 (POLYARD PETR	0.097	▼0.002	-2.02	2,770,000	0.099	0.100	0.097
08015	건륭테크홀딩스 (QIANLONG TE	1.100	0.000	0.00	0			
08016	중화데이터방송 (CHINA DATAC	1.360	▼0.020	-1.45	10,000	1.360	1.360	1.360
08017	백력국제 (LONG SUCCESS)	0.176	▲0.001	0.57	840,000	0.176	0.176	0.175
08019	Everpride생물제약 (HAO WEN H	0.120	0.000	0.00	31,995,000	0.140	0.140	0.110
08021	회융홀딩스 (WLS HOLDINGS)	0.116	0.000	0.00	0			
08022	아고기업 (TLT LOTTOTAIN)	0.325	▲0.005	1.56	284,000	0.330	0.330	0.325
08025	아시아정보 (ACR HOLDINGS)	0.850	0.000	0.00	0			
08026	장달테크놀러지 (PROSTEN TE(	0.245	0.000	0.00	139,000	0.245	0.245	0.245
08028	천시소프트웨어 (TIMELESS	0.088	0.000	0.00	0			
08029	가리영캐피탈 (SUN INT'L)	1.910	0.000	0.00	0			
08032	대중화테크놀러지 (VIVA CHINA	0.350	▼0.010	-2.78	35,816,000	0.355	0.365	0.335
08033	VODATEL네트웍 (VODATEL NE	0.290	▼0.020	-6.45	300,000	0.290	0.320	0.290

COPYRIGHT KOREA INVESTMENT & SECURITIES CO.LTD.ALL RIGHTS RESERVED.

차이나윈도우 [H604]

1. 화면개요

- 차이나윈도우 및 해외투자영업부에서 업로드되는 해외증시 관련 뉴스를 검색할 수 있는 화면입니다.

2.화면설명

1 종합

› 차이나윈도우 및 해외투자영업부에서 업로드되는 모든 뉴스를 검색할 수 있습니다.

2 차이나윈도우

› 차이나윈도우에서 업로드되는 뉴스만 검색할 수 있습니다.

3 해외투자영업부

› 해외투자영업부에서 업로드되는 뉴스만 검색할 수 있습니다.

4 매수 매도 버튼 클릭시, [7602]홍콩기본주문 화면 실행

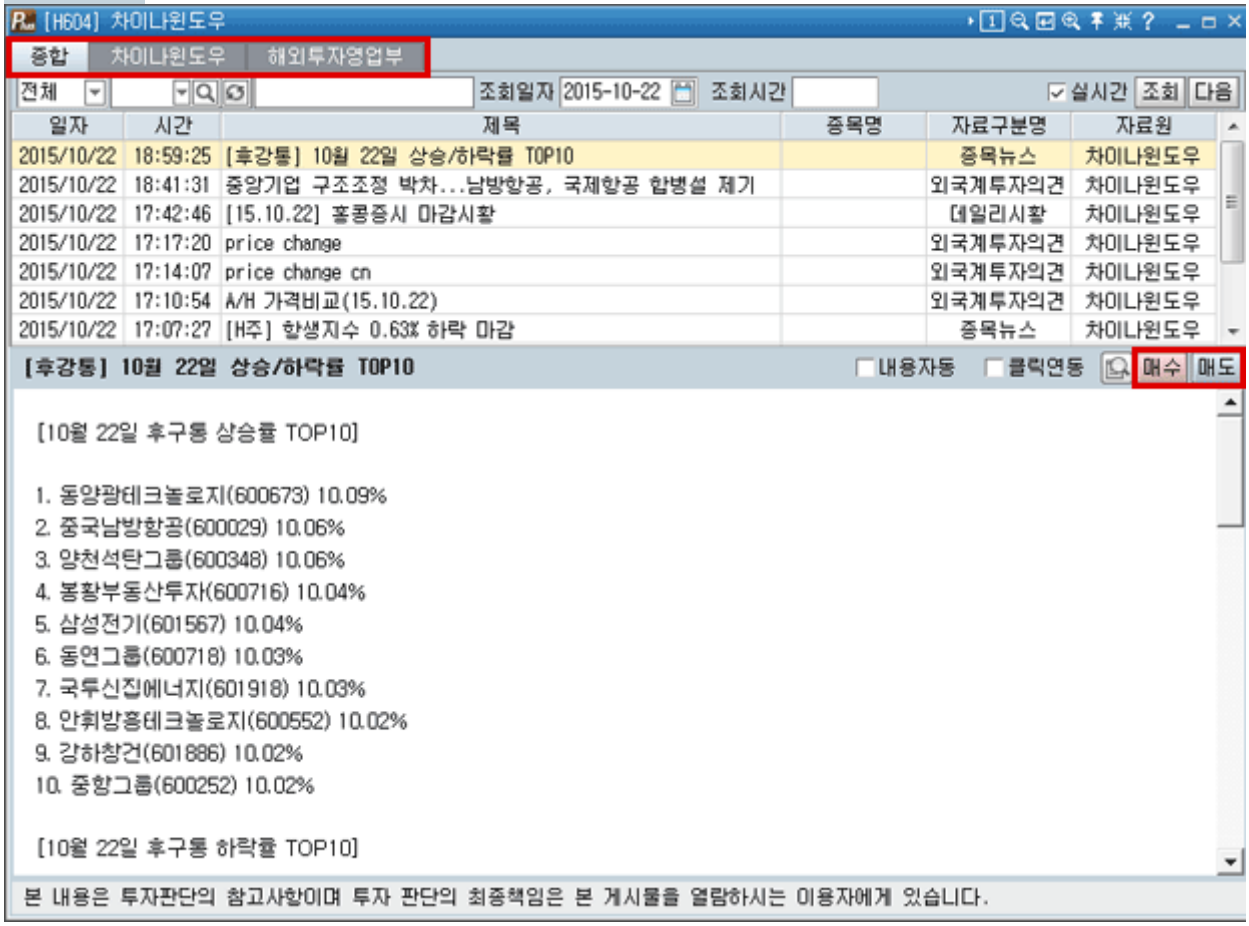

COPYRIGHT KOREA INVESTMENT & SECURITIES CO.LTD.ALL RIGHTS RESERVED.

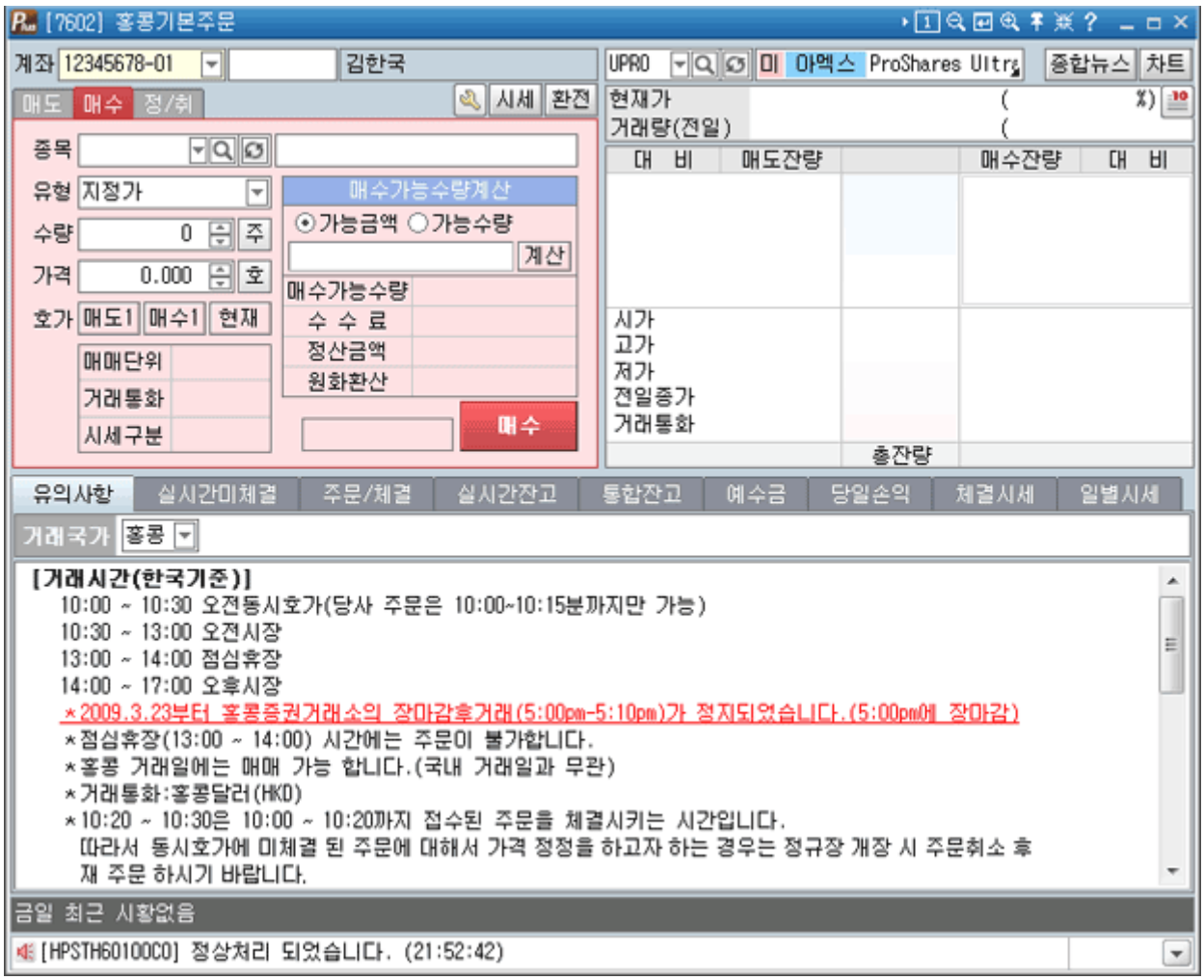

COPYRIGHT KOREA INVESTMENT & SECURITIES CO.LTD.ALL RIGHTS RESERVED.

홍콩기업개요 [H620]

1. 화면개요

- 홍콩 기업에 대한 요약된 소개 정보의 조회가 가능합니다.

2. 화면설명

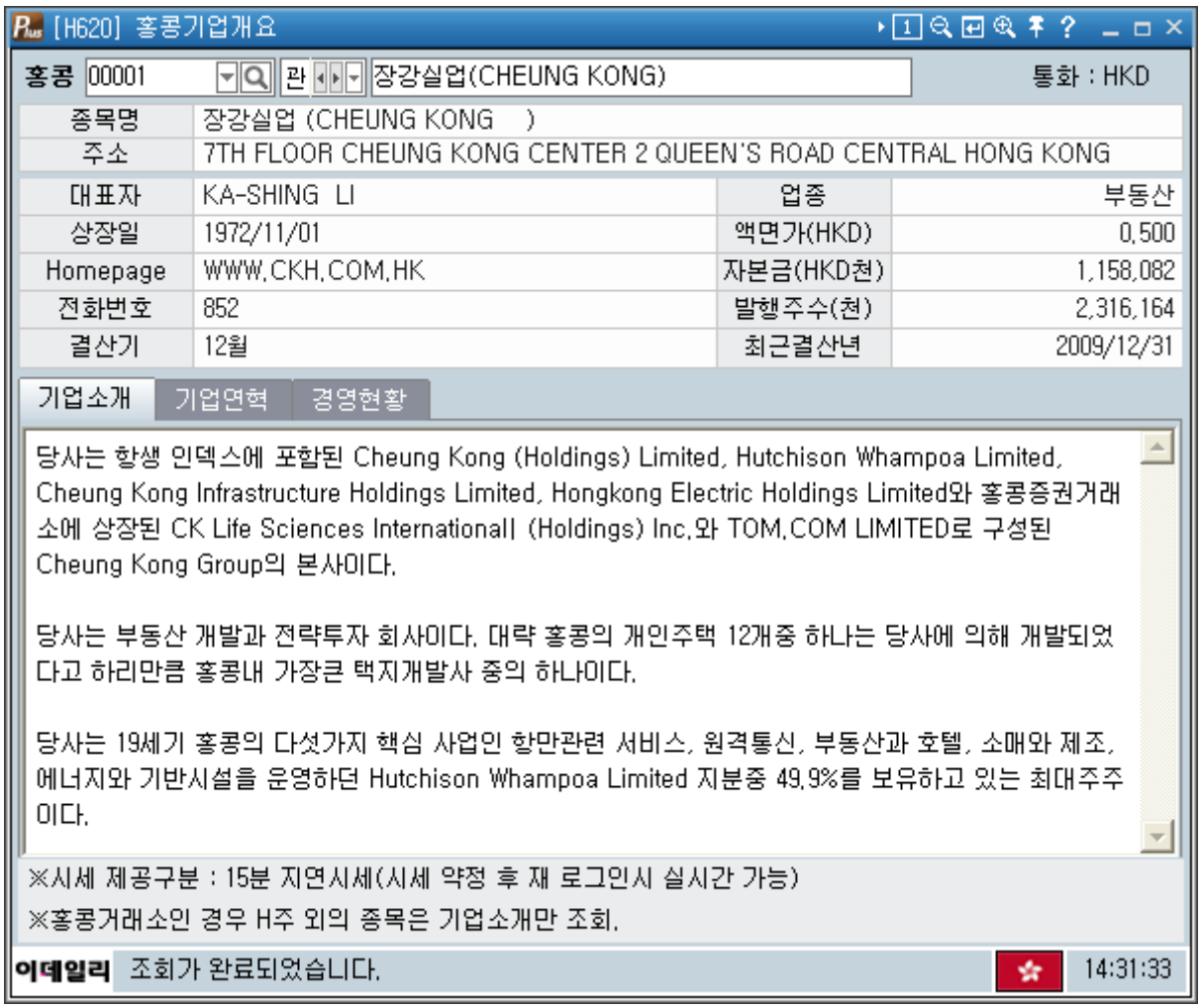

COPYRIGHT KOREA INVESTMENT & SECURITIES CO.LTD.ALL RIGHTS RESERVED.

홍콩재무제표 [H621]

1. 화면개요

- 특정기업의 재무제표(대차대조표, 손익계산서, 현금흐름표, 재무비율)에 대한 요약지표 조회가 가능합니다.

2. 화면설명

[H621] 홍콩재무제표

홍콩 00001 관 장강실업(CHEUNG KONG) 통화 : HKD (단위 : 천, %)

항목		2009/12/31	2008/12/31	2007/12/31	2006/12/31	2005/12/31
재무제표	매출액	23,663	14,800	17,504	13,584	8,400
	영업이익	11,645	8,960	10,418	7,799	3,940
	당기순이익	20,308	15,719	27,972	18,279	14,205
	자산총계	297,470	286,632	276,622	249,801	216,227
	부채총계	53,871	55,468	49,419	49,379	31,065
	자본총계	243,599	231,164	227,203	200,422	185,162
수익성분석	매출액영업이익률	49.21	60.54	59.52	57.41	46.90
	매출액순이익률	85.82	106.21	159.80	134.56	169.11
성장률(1년)	매출액증가율	37.69	-3.17	21.24	77.46	-49.21
	영업이익성장률	29.97	-14.00	33.58	97.94	35.07
	자기자본성장률	5.38	1.74	13.36	8.24	4.68
	유동자산성장률	8.29	4.79	21.1	50.93	15.28
	순이익성장률	29.19	-43.80	53.03	28.68	13.90
안정성분석	부채비율	11	15	13	15	10
	자기자본비율	81.89	80.65	82.13	80.23	85.63
	유동비율	348	443	409	497	540
	자본금비율	184	184	172	145	128
주요재무비율	ROE	8.38	6.77	12.94	9.38	7.73
	ROGA	141.24	113.31	217.65	150.23	133.9

※시세 제공구분 : 15분 지연시세(시세 약정 후 재 로그인시 실시간 가능)

이데일리 조회가 완료되었습니다. 14:30:38

COPYRIGHT KOREA INVESTMENT & SECURITIES CO.LTD.ALL RIGHTS RESERVED.

홍콩재무차트 [H626]

1. 화면개요

- 특정기업의 재무비율과 주가의 흐름을 시점별로 비교하여 조회 가능합니다.

2. 화면설명



COPYRIGHT KOREA INVESTMENT & SECURITIES CO.LTD.ALL RIGHTS RESERVED.

해외주식도우미 [H700]

1. 화면개요

- 홍콩/ 중국(상해A)/ 미국 증권거래에 대한 계좌개설, 입출금, 매매, 시세사용신청 등의 내용에 대하여 간략한 안내와 바로가기 버튼을 제공하여 편의성을 증대하였습니다.

2. 화면설명

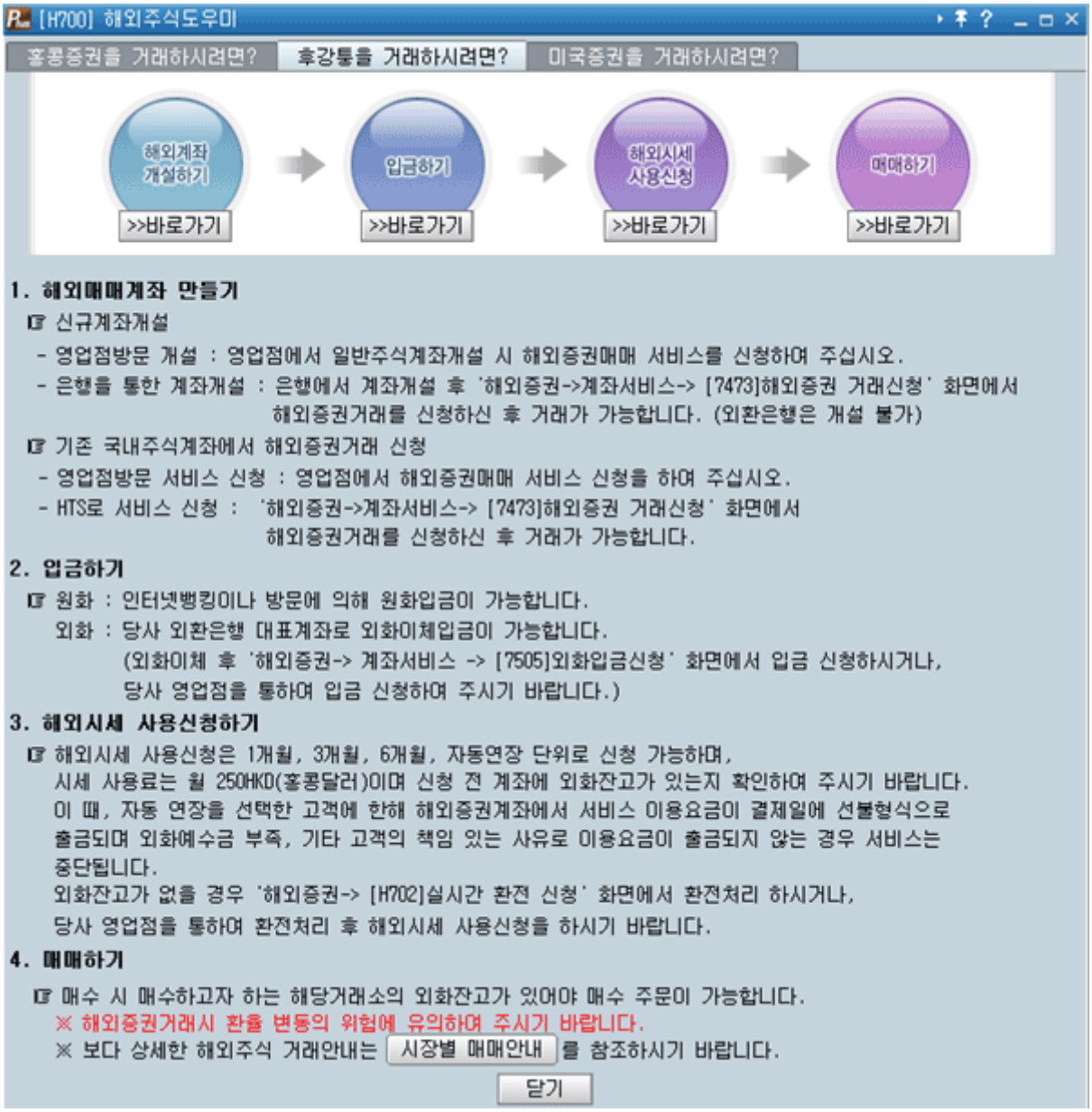

COPYRIGHT KOREA INVESTMENT & SECURITIES CO.LTD.ALL RIGHTS RESERVED.

환전신청(실시간) [H702]

1. 화면설명

- 실시간 환전 화면입니다.

2. 외화매수(원화 -> 외화)

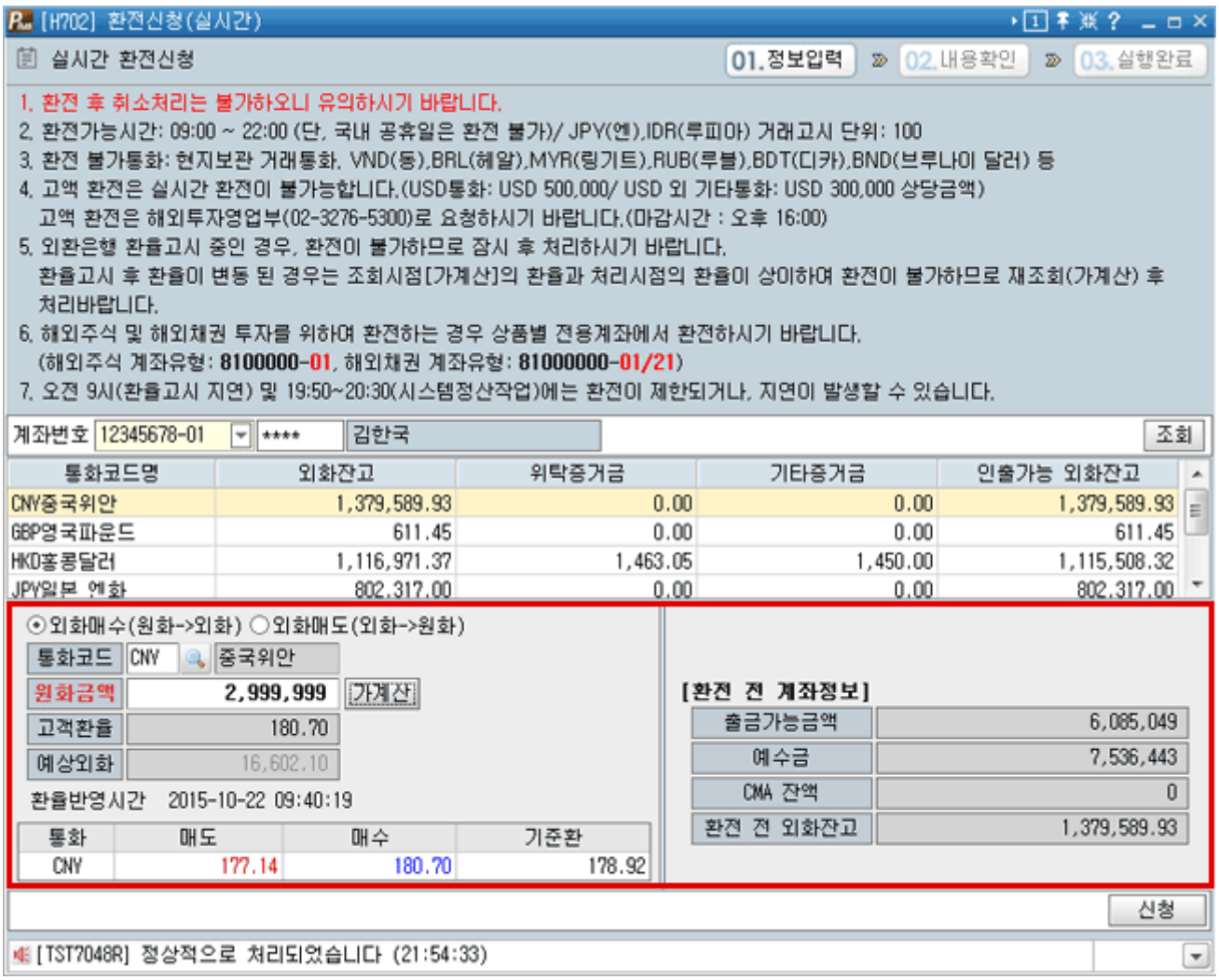

- 외화매수 -> 통화코드입력 -> 환전할 원화금액입력 -> 가계산 버튼 클릭 -> 환율 및 환전될 예상외화 확인 -> 신청 버튼 클릭

COPYRIGHT KOREA INVESTMENT & SECURITIES CO.LTD.ALL RIGHTS RESERVED.

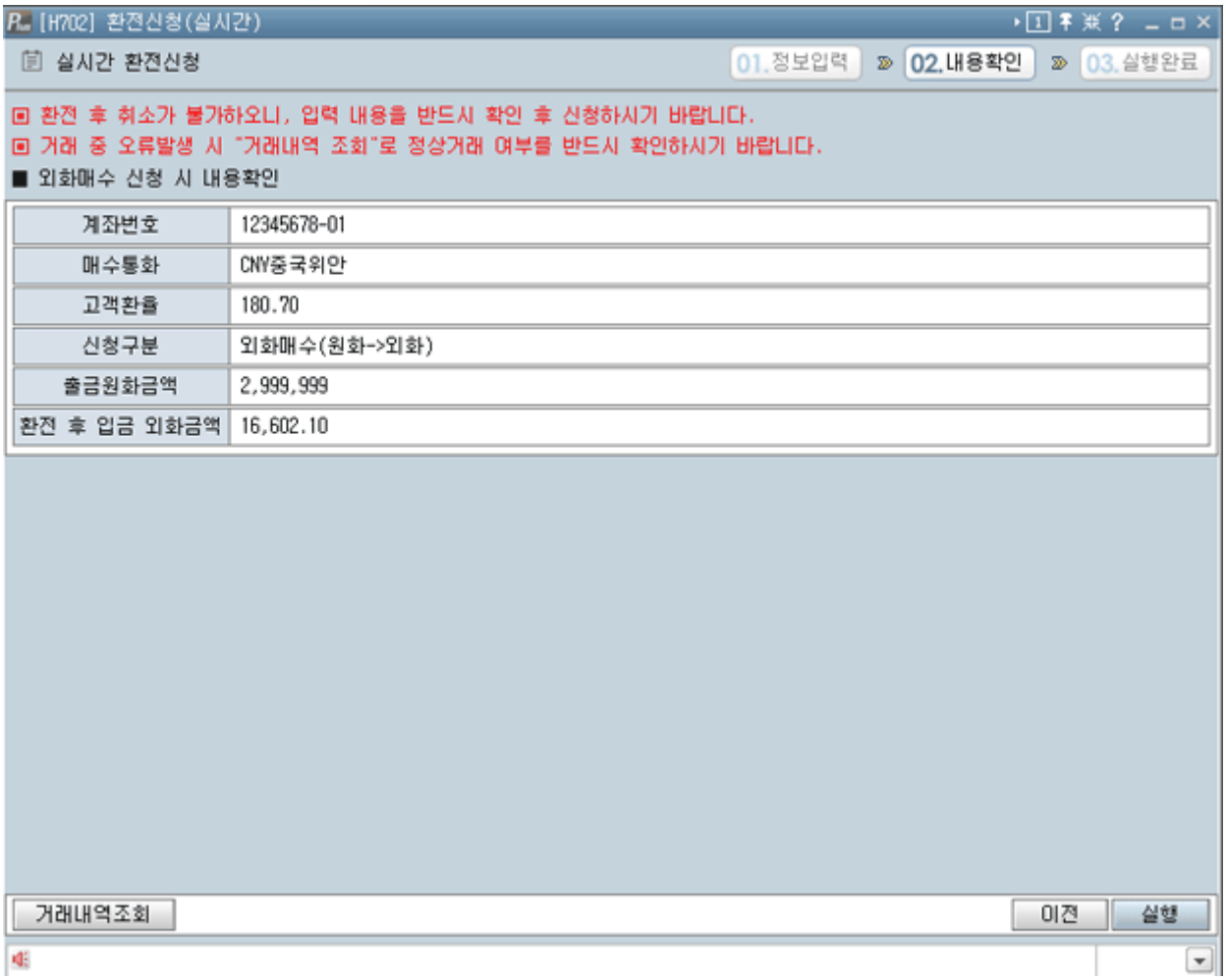

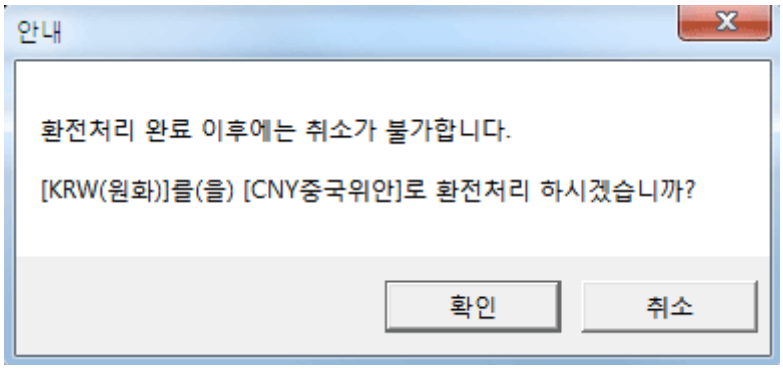

3. 외화매도(외화 -> 원화)

COPYRIGHT KOREA INVESTMENT & SECURITIES CO.LTD.ALL RIGHTS RESERVED.

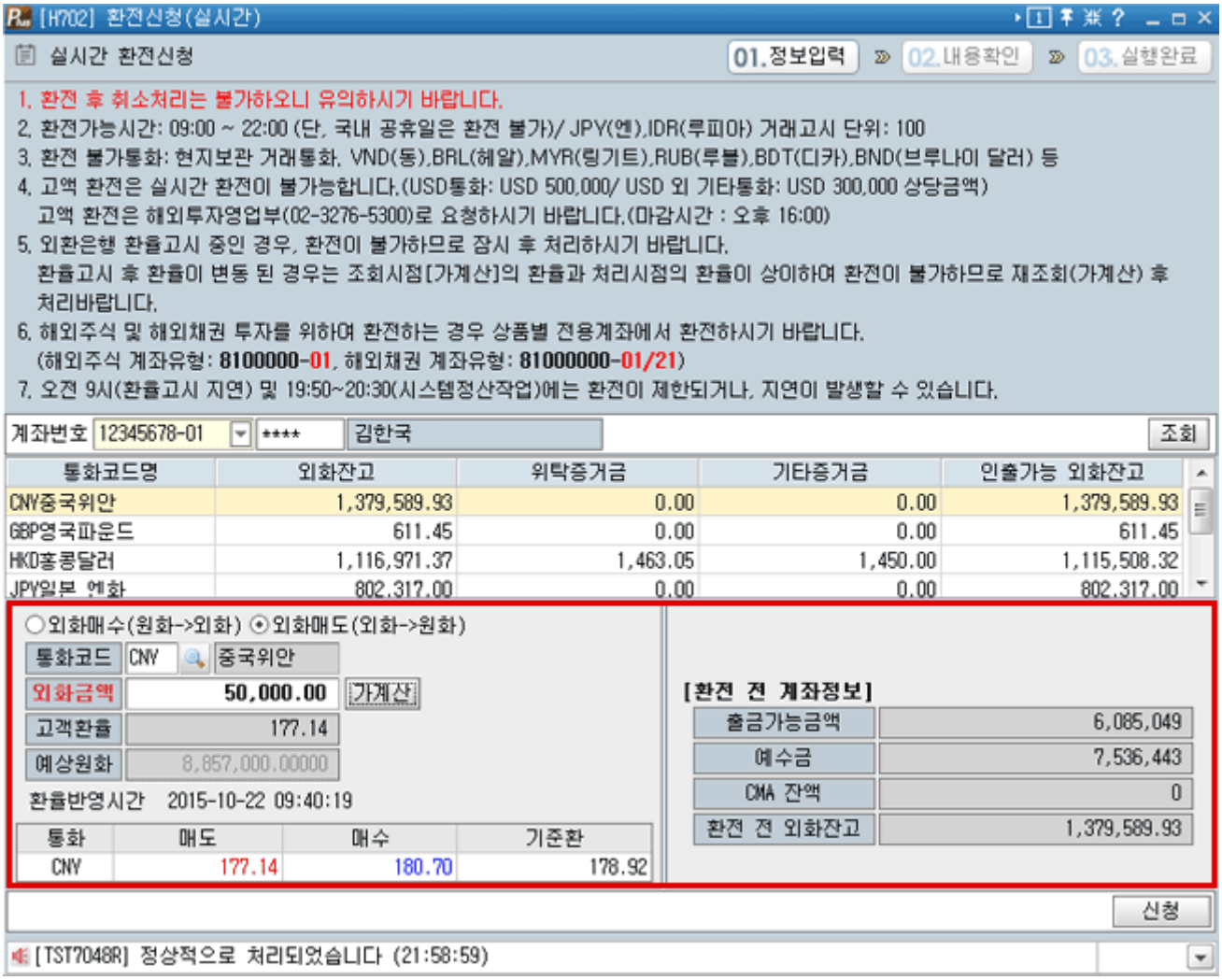

- 외화매 -> 통화코드입력 -> 환전할 원화금액입력 -> 가계산 버튼 클릭 -> 환율 및 환전될 예상외화 확인 -> 신청 버튼 클릭 또는 보유외화 더블클릭 시 자동세팅 됩니다.

COPYRIGHT KOREA INVESTMENT & SECURITIES CO.LTD.ALL RIGHTS RESERVED.

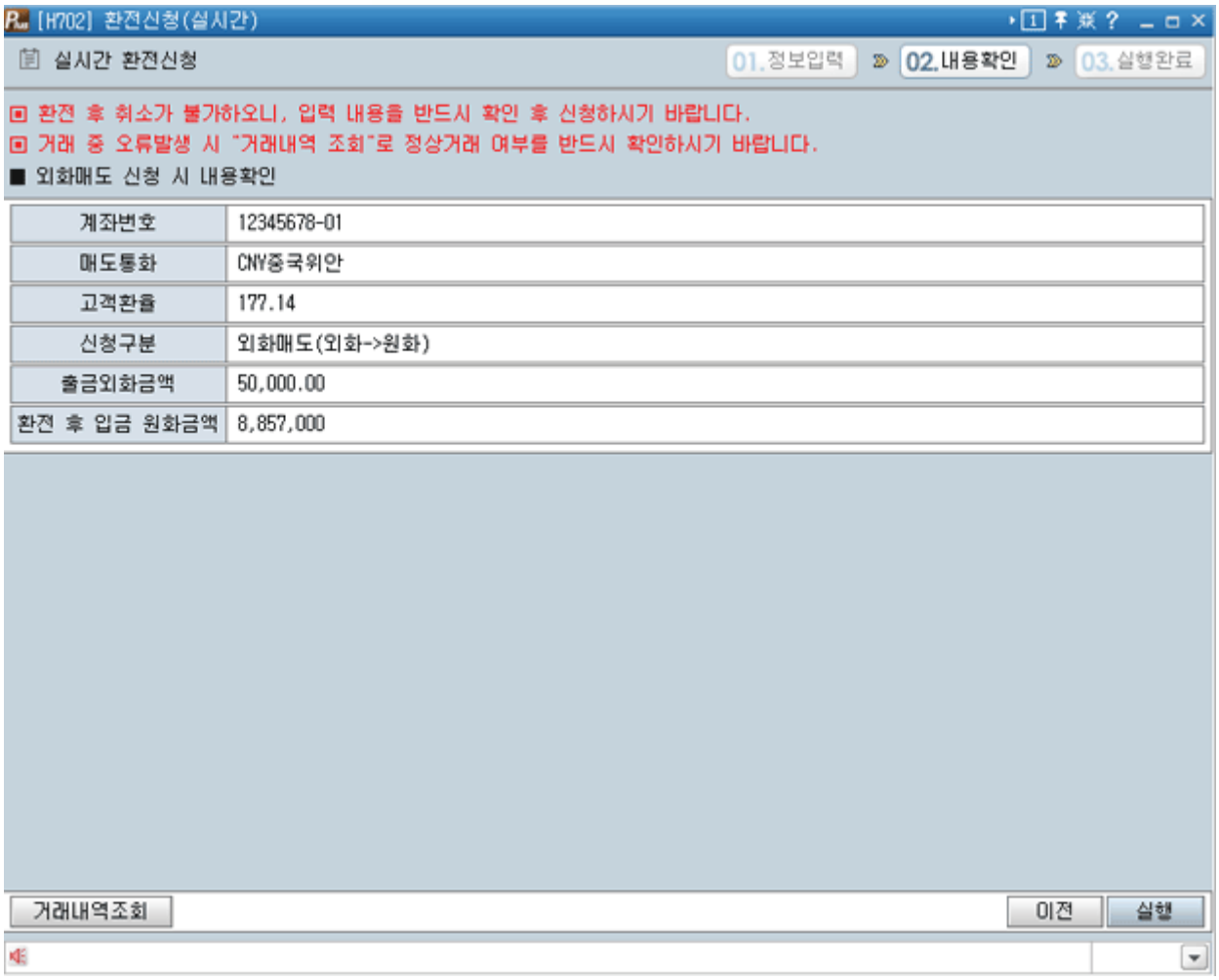

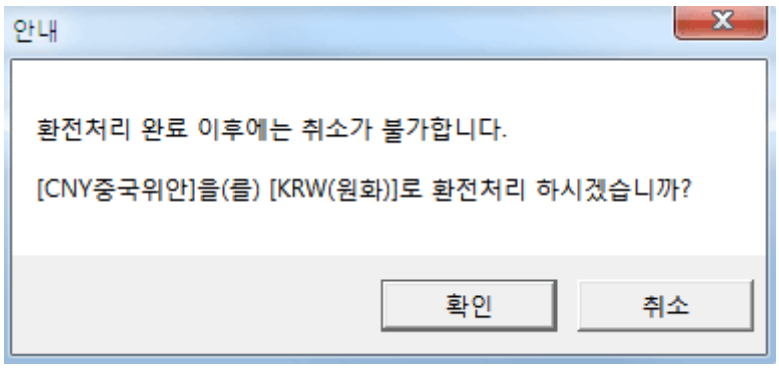

- 공인인증서 입력 후 처리완료

COPYRIGHT KOREA INVESTMENT & SECURITIES CO.LTD.ALL RIGHTS RESERVED.

홍콩주문체결 [H800]

1. 화면개요

- 주문일자를 선택하여 해당일자의 주문내역과 체결내역을 확인할 수 있습니다.
- 항목에 따라 매도, 매수, 미체결등의 내역을 선택적으로 조회 할 수 있어 편의성을 높였습니다.
- 만일 오류가 발생한 주문건이 있을 경우는 거부내역 항목의 내용으로 확인 가능합니다.

2. 화면설명

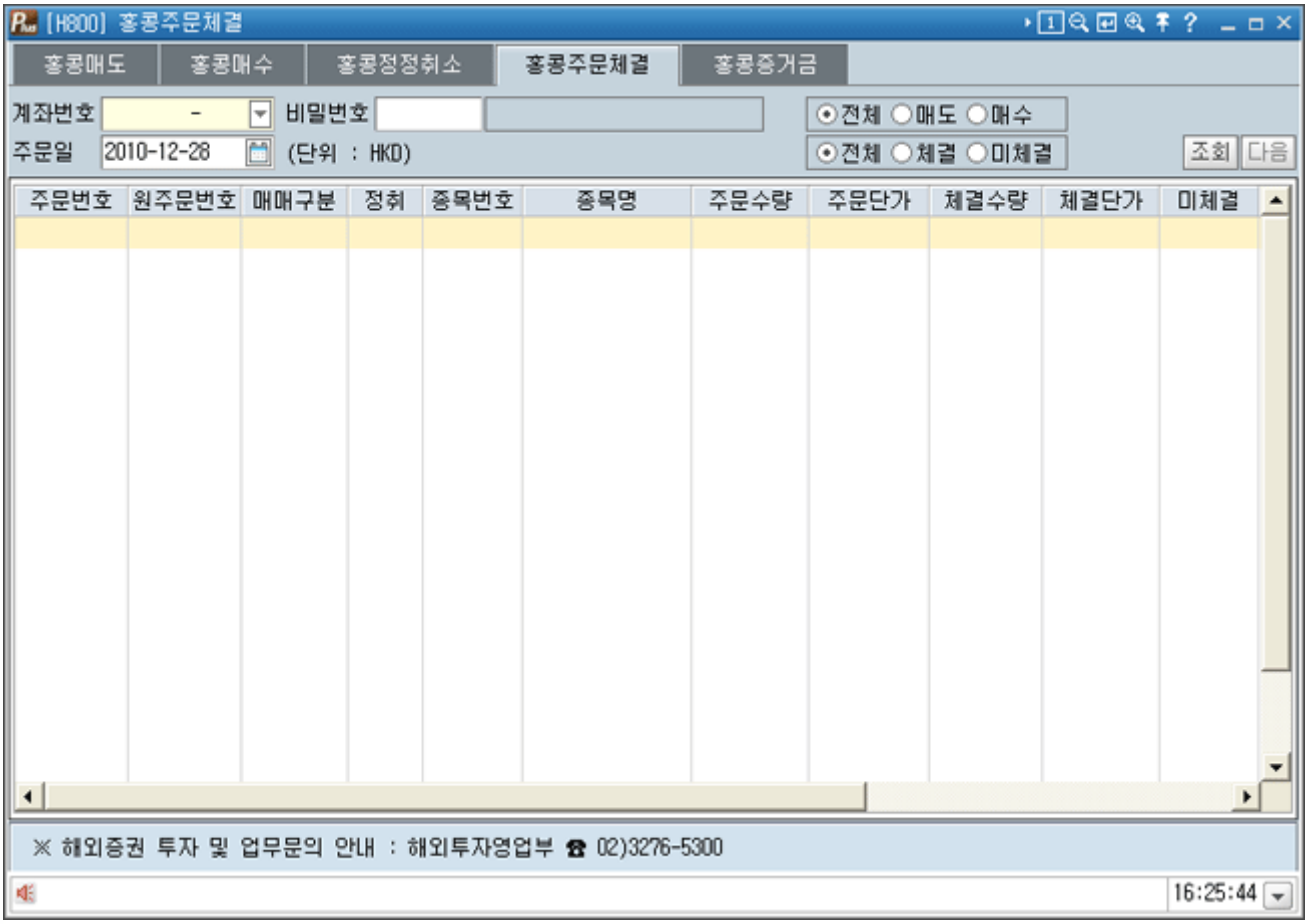

COPYRIGHT KOREA INVESTMENT & SECURITIES CO.LTD.ALL RIGHTS RESERVED.

홍콩증거금 [H820]

1. 화면개요

- 주문증거금은 일자별로 매수 또는 매도에 사용한 금액을 전전일과 전일 금일의 일자별로 확인 할 수 있습니다.

2. 화면설명

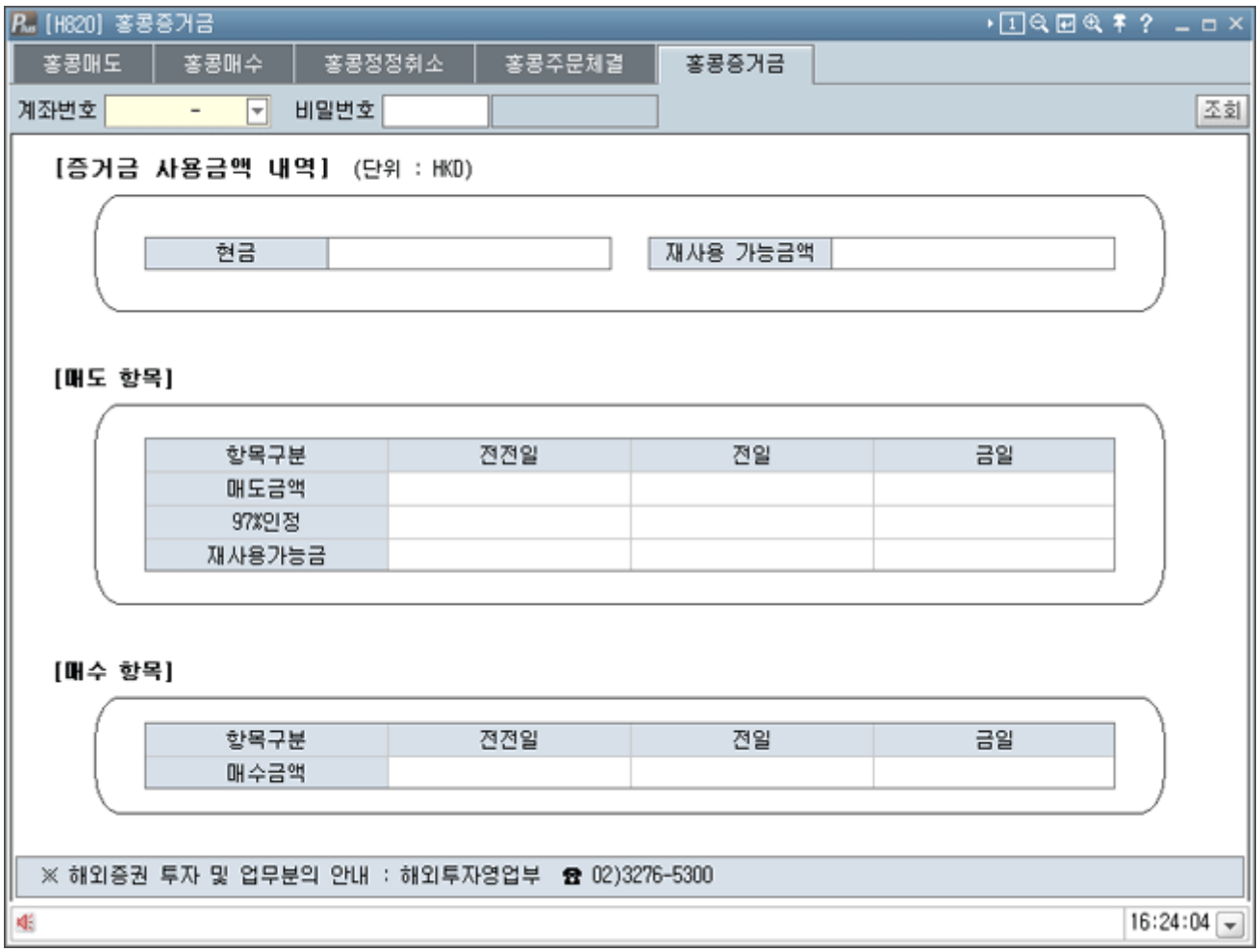

COPYRIGHT KOREA INVESTMENT & SECURITIES CO.LTD.ALL RIGHTS RESERVED.

COPYRIGHT KOREA INVESTMENT & SECURITIES CO.LTD.ALL RIGHTS RESERVED.

COPYRIGHT KOREA INVESTMENT & SECURITIES CO.LTD.ALL RIGHTS RESERVED.

COPYRIGHT KOREA INVESTMENT & SECURITIES CO.LTD.ALL RIGHTS RESERVED.

COPYRIGHT KOREA INVESTMENT & SECURITIES CO.LTD.ALL RIGHTS RESERVED.

COPYRIGHT KOREA INVESTMENT & SECURITIES CO.LTD.ALL RIGHTS RESERVED.

COPYRIGHT KOREA INVESTMENT & SECURITIES CO.LTD.ALL RIGHTS RESERVED.

홍콩매도 [H901]

1. 화면개요

- 홍콩증권의 매도를 할 수 있는 화면으로 매도/매수/정정취소/주문체결 등이 탭으로 연결이 되어 있어 신속한 매매와 결과 확인이 가능합니다.
- 보유잔고 더블클릭시 주문영역에 종목코드와 주문가능수량이 입력되고 해당 종목의 호가가 조회됩니다.

2. 화면설명



- 종목, 수량, 단가(홍콩달러 소수점2자리)입력후 매도버튼을 클릭하여 주문은 실행합니다.
- 매매수량 단위는 종목마다 차이가 있으며 주문수량단위는 홍콩현재가[H101]에서 확인이 가능합니다.
- 국내주문과는 달리 지정가격 매매만 가능합니다.
- 계좌 잔고현황의 단위는 주식수와 홍콩달러이며 손익현황을 볼 수 있습니다.
- 호가창에서는 우측상단의 버튼을 클릭하여 호가,체결내역등을 조회할 수 있습니다.
- 호가의 체결내역은 수신되는 즉시 보여지며 초단위정보는 제공되지 않습니다.

COPYRIGHT KOREA INVESTMENT & SECURITIES CO.LTD.ALL RIGHTS RESERVED.

홍콩매수 [H902]

1. 화면개요

- 홍콩증권을 매수할 수 있는 화면으로 매도/매수/정정취소/주문체결 등이 탭으로 연결이 되어 있어 신속한 매매와 결과 확인이 가능합니다.
- 계좌예수금 현황을 조회하여 홍콩달러로 환산한 금액을 확인할 수 있습니다.

2. 화면설명



- 종목, 수량, 단가(홍콩달러 소수점2자리)입력후 매수버튼을 클릭하여 주문은 실행합니다.
- 매매수량 단위는 종목마다 차이가 있으며 주문수량단위는 홍콩현재가[H101]에서 확인이 가능합니다.
- 국내주문과는 달리 지정가격 매매만 가능합니다.
- 계좌 예수금현황의 단위는 홍콩달러이며 매수가능금액 현황을 볼 수 있습니다.
- 호가창에서는 우측상단의 버튼을 클릭하여 호가,체결내역등을 조회할 수 있습니다.
- 호가의 체결내역은 수신되는 즉시 보여지며 초단위정보는 제공되지 않습니다.

COPYRIGHT KOREA INVESTMENT & SECURITIES CO.LTD.ALL RIGHTS RESERVED.

홍콩정정취소 [H903]

1. 화면개요

- 홍콩증권의 주문입력후 아직 체결되지 않은 주문에 대하여 정정 및 취소주문을 실행 할 수 있습니다.
- 정정/취소 가능조회후에 해당주문을 더블클릭하여 주문을 실행할 수 있습니다.

2. 화면설명

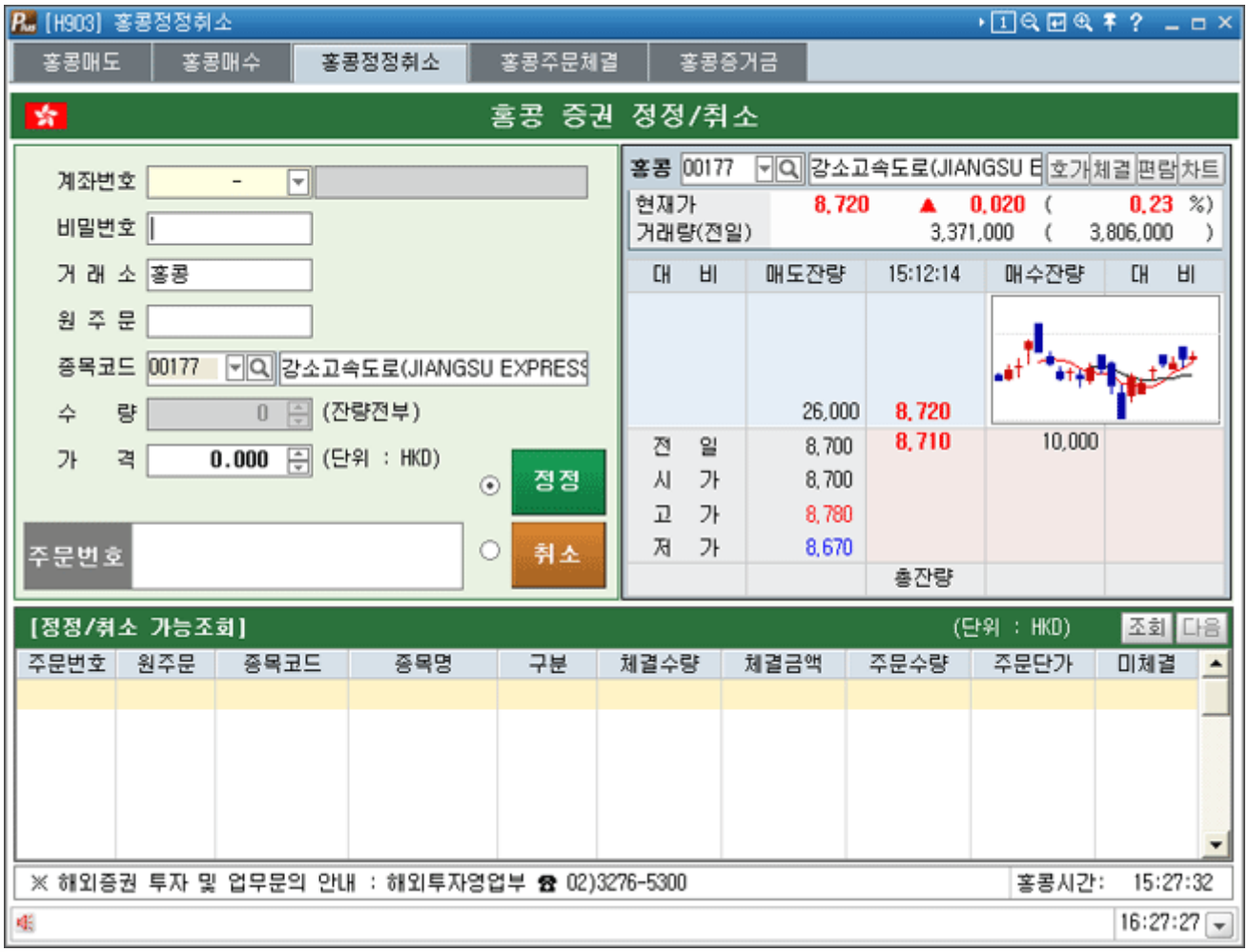

- 미체결 수량이 있는 경우만 조회되며 주문내역이 전량 체결된 경우는 나타나지 않으므로 홍콩주문체결 탭을 이용하여 체결이 완료된 내역을 확인하실 수 있습니다.
- 호가창에서는 우측상단의 버튼을 클릭하여 호가, 체결내역등을 조회할 수 있습니다.
- 호가의 체결내역은 수신되는 즉시 보여지며 초단위정보는 제공되지 않습니다.

COPYRIGHT KOREA INVESTMENT & SECURITIES CO.LTD.ALL RIGHTS RESERVED.

주문착오 유의사항

[주문착오 상세]

- 당사는 주문 화면의 경우 주문착오를 방지하기 위한 “금융투자협회”의 “금융투자회사의 금융사고 방지를 위한 모범규준”에 따라 주문착오 방지 기능을 아래와 같이 제공 하고 있습니다.

1 상품별 경고/보류 적용기준 : 주문건별 적용

구분	금액		수량 [2]		가격 [3]	
	경고	보류 [1]	경고	보류	경고	보류
주식(ETN)	30억원 초과 60억원 이하	60억원 초과	1% [4] 초과 3% 이하	3% 초과	-	-
KOSPI200 선물 [5]	-	-	600계약 초과 1,000계약 이하	1,000계약 초과	-	-
미니 KOSPI200 선물	-	-	3,000계약 초과 5,000계약 이하	5,000계약 초과	-	-
코스닥150 선물 섹터지수선물 배당지수선물	-	-	300계약 초과 500계약 이하	500계약 초과	-	-
유로스톡스50 선물	-	-	600계약 초과 1,000계약 이하	1,000계약 초과	-	-
KOSPI200 변동성지수선물	20억원 초과 40억원 이하	40억원 초과	-	-	-	-
KOSPI200 옵션 미니 KOSPI200 옵션	20억원 초과 50억원 이하	50억원 초과	-	-	-	-
ELW	20억원 초과 50억원 이하	50억원 초과	-	-	-	-
금리선물 (3.5.10년)	-	-	300계약 초과 500계약 이하 [7]	500계약 초과	50틱 초과 100틱 이하	100틱 초과
통화선물 (달러플렉스 포함)	-	-	1,500계약 초과 2,500계약 이하	2,500계약 초과	100틱 초과 200틱 이하	200틱 초과
통화옵션 (미국달러)	2억원 초과 5억원 이하	5억원 초과	-	-	-	-
금선물	-	-	-	-	50틱 초과 100틱 이하	100틱 초과

COPYRIGHT KOREA INVESTMENT & SECURITIES CO.LTD.ALL RIGHTS RESERVED.

돈육선물		-	-	-	-	100틱 초과 200틱 이하	200틱 초과
주식선물		5억원 초과 10억원 이하	10억원 초과	-	-	-	-
주식옵션		2억원 초과 5억원 이하	5억원 초과	-	-	-	-
선물 스프레드 거래 [6]	미니 KOSPI 200 선물	-	-	-	-	125틱 초과 250틱 이하	250틱 초과
	변동성지수 선물	-	-	-	-	15틱 초과 30틱 이하	30틱 초과
	그외	-	-	-	-	50틱 초과 100틱 이하	100틱 초과

1) 투자자가 직접 입력한 주문의 경우 보류기준에 해당되더라도 경고창 생성
2) 거래소 호가수량제한 기준 적용 (단, 주식 KOSPI200 선물, 스타지수선물은 제외)
3) 직전약정가격 기준 : 최근일 종가 기준
4) 상장주식수 기준
5) KOSPI200선물/미니코스피200선물/코스닥150선물/섹터지수선물/배당지수선물/유로스톡스50선물은 수량 및 가격 기준 중 택1
6) 거래 개시 시, 전일 종가 기준
7) 금리/통화선물 가격 미지정 주문(시장가/조건부지정가) 시, 적용조건

- **지정가** : 지정가 주문 시 적용기준
- **시장가 등** : 지정가를 제외한 시장가/조건부지정가/최유리지정가/최우선지정가 주문 시 적용기준
- **틱 적용 기준** : 직전 약정가격 기준

경고 안내 팝업적용 제외

- 리스크 헤지 및 현/선물 연계주문 등으로 주문전달의 신속성이 중요한 주문
- 해외유가증권 매매, 정정/취소 주문, 단주 주문, 예약주문, 반대매매 주문, 시스템매매 의한 주문 등 투자자의 의사에 따라 경고 및 보류 팝업창 등의 생성 여부가 결정되거나 기준 적용의 실효성이 미미한 것으로 판단되는 주문

▸금융투자협회 주문착오 방지 모범규준

※ 주문착오에 대한 자세한 사항은 금융투자협회 홈페이지(http://www.kofia.or.kr)를 참고 바랍니다.

COPYRIGHT KOREA INVESTMENT & SECURITIES CO.LTD.ALL RIGHTS RESERVED.

2 보류 및 경고대상 주문 처리 절차

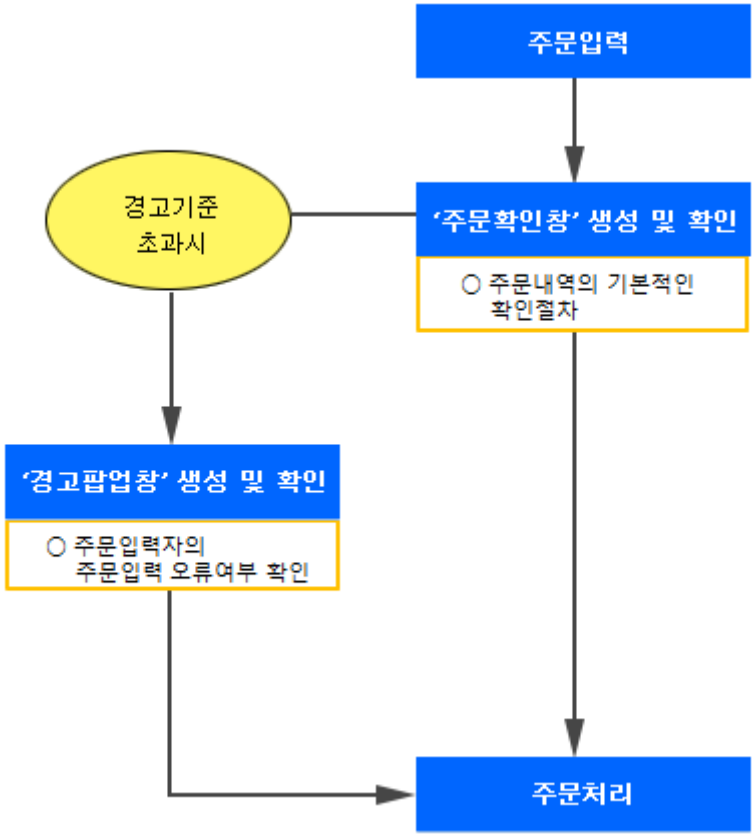

- 키보드 Enter-Key의 습관적 사용으로 인한 주문실수 방지
  - 경고창 확인시 Enter-Key가 아닌 마우스를 이용하여 주문전송여부를 선택해야 합니다.

3 주문화면 주문착오 팝업

- 주문경고창 실행 순서
  : "주문 내용 입력 > "주문" 버튼 클릭 > 주문확인창 > 주문착오 경고창"
- 주문경고창 실행시 알림소리가 실행 됨
- 키보드의 조작에 의해 닫을 수 없으며 마우스를 이용하여 "예", "아니오" 버튼을 클릭

COPYRIGHT KOREA INVESTMENT & SECURITIES CO.LTD.ALL RIGHTS RESERVED.

① “주문금액 30억 초과” 주문경고 예)

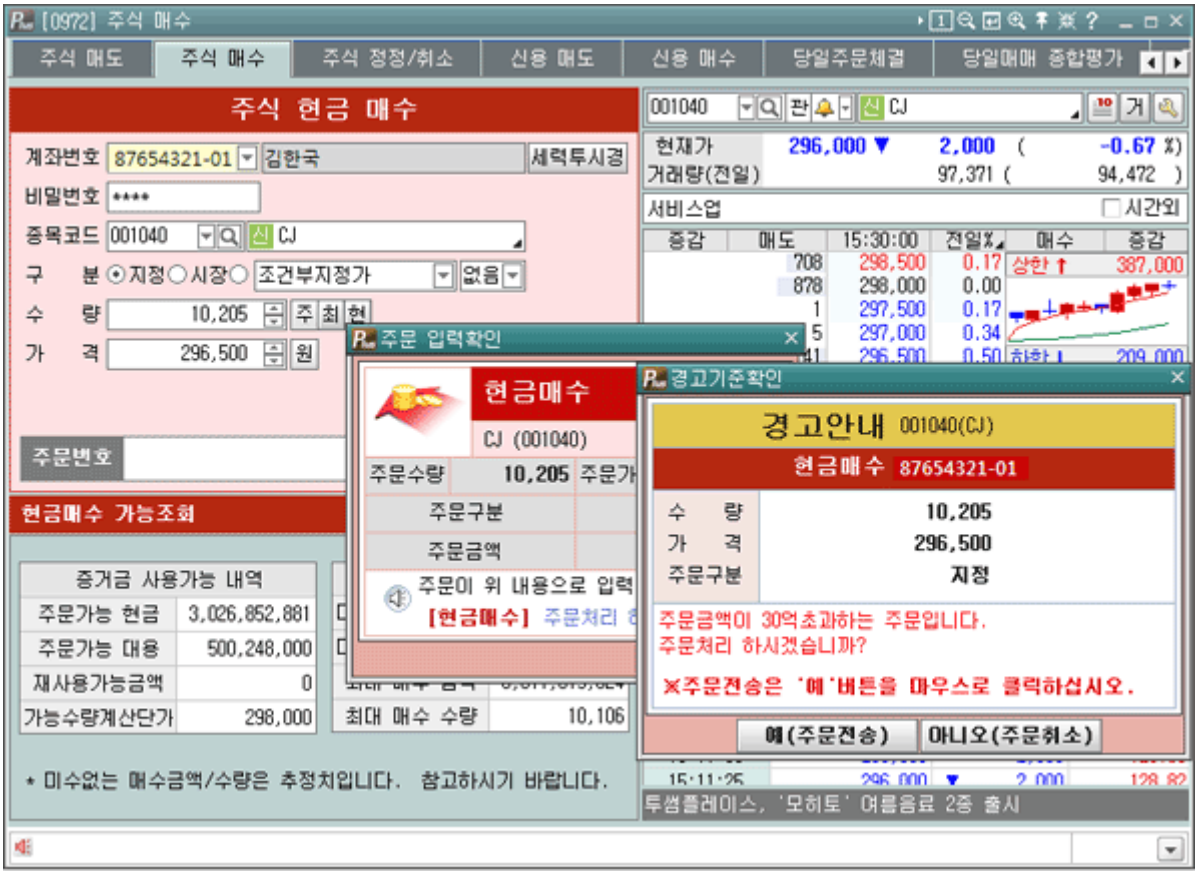

※ 일부 특화 화면의 경우는 주문 경고창이 제공 되지 않으니 “금융투자협회” 안내 문서 중 “적용제외대상”에 대한 사항을 참고 하시기 바랍니다.

COPYRIGHT KOREA INVESTMENT & SECURITIES CO.LTD.ALL RIGHTS RESERVED.

주식선물 스프레드 매수 [0896]

1. 화면개요

- 주식선물 스프레드 상품의 주문을 실행하는 화면입니다.
- 주식선물 스프레드 매도/매수/정정/취소/주문체결/당일매매 종합평가 화면이 탭(TAB)으로 구성되어 있어 한 곳에서 주문을 수행하고 간편하게 당일 주문내역 및 체결현황을 조회할 수 있습니다.

2. 화면설명

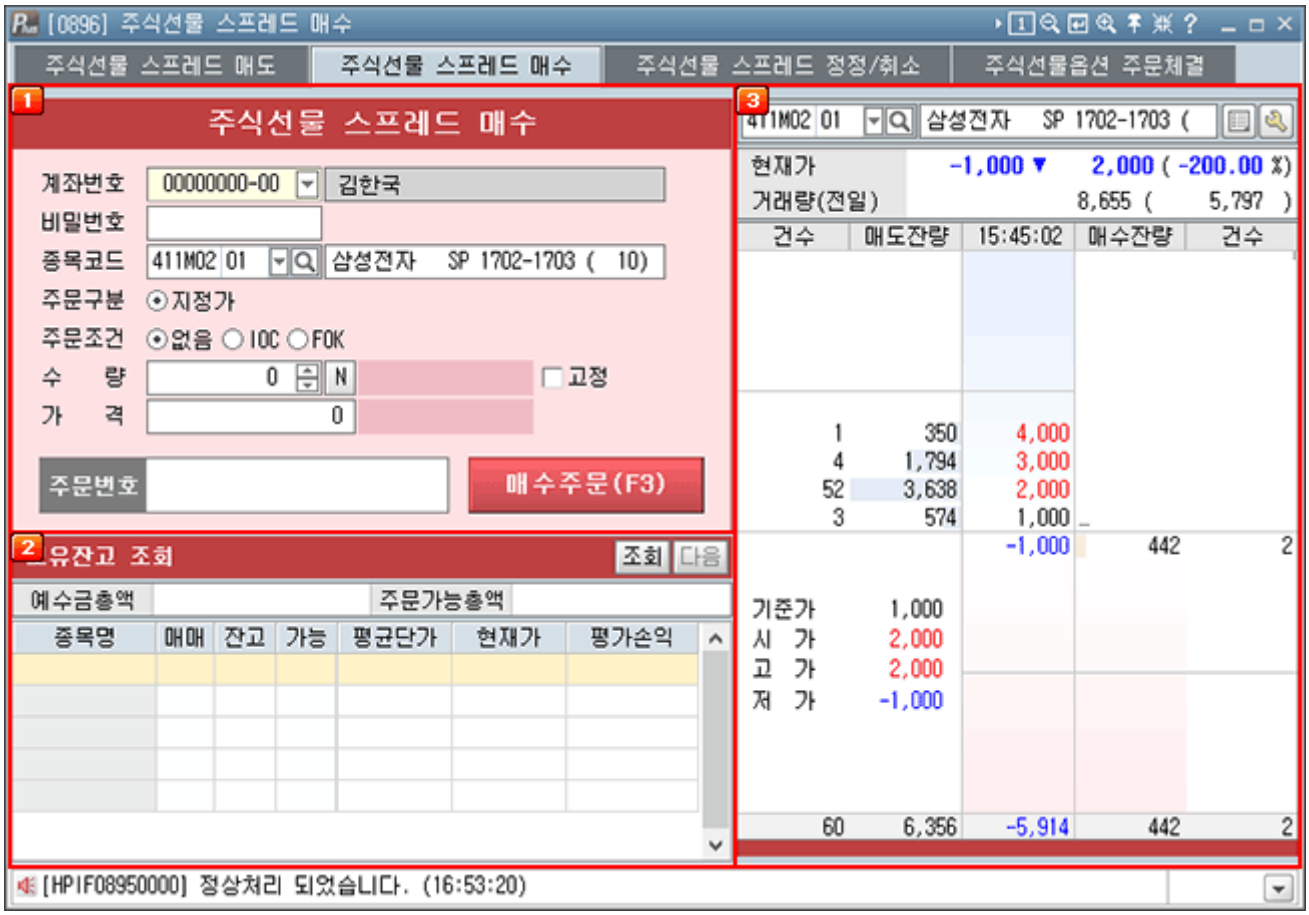

1 주문 입력 창

- 종목코드, 주문구분, 주문조건, 수량, 가격을 입력후 주문을 실행합니다.

2 보유잔고 조회 창

- 현재 보유하고 있는 주식선물 스프레드 잔고 및 주문가능현금, 주문가능수량이 조회됩니다.
- 종목을 클릭하면 주문입력 창과 시세조회 창으로 해당 종목 정보가 연계됩니다.

3 시세조회 창

-
-

COPYRIGHT KOREA INVESTMENT & SECURITIES CO.LTD.ALL RIGHTS RESERVED.

주식선물 스프레드 정정/취소 [0897]

1. 화면개요

- 주식선물 스프레드 상품의 주문을 실행하는 화면입니다.
- 주식선물 스프레드 매도/매수/정정/취소/주문체결/당일매매 종합평가 화면이 탭(TAB)으로 구성되어 있어 한 곳에서 주문을 수행하고 간편하게 당일 주문내역 및 체결현황을 조회할 수 있습니다.

2. 화면설명

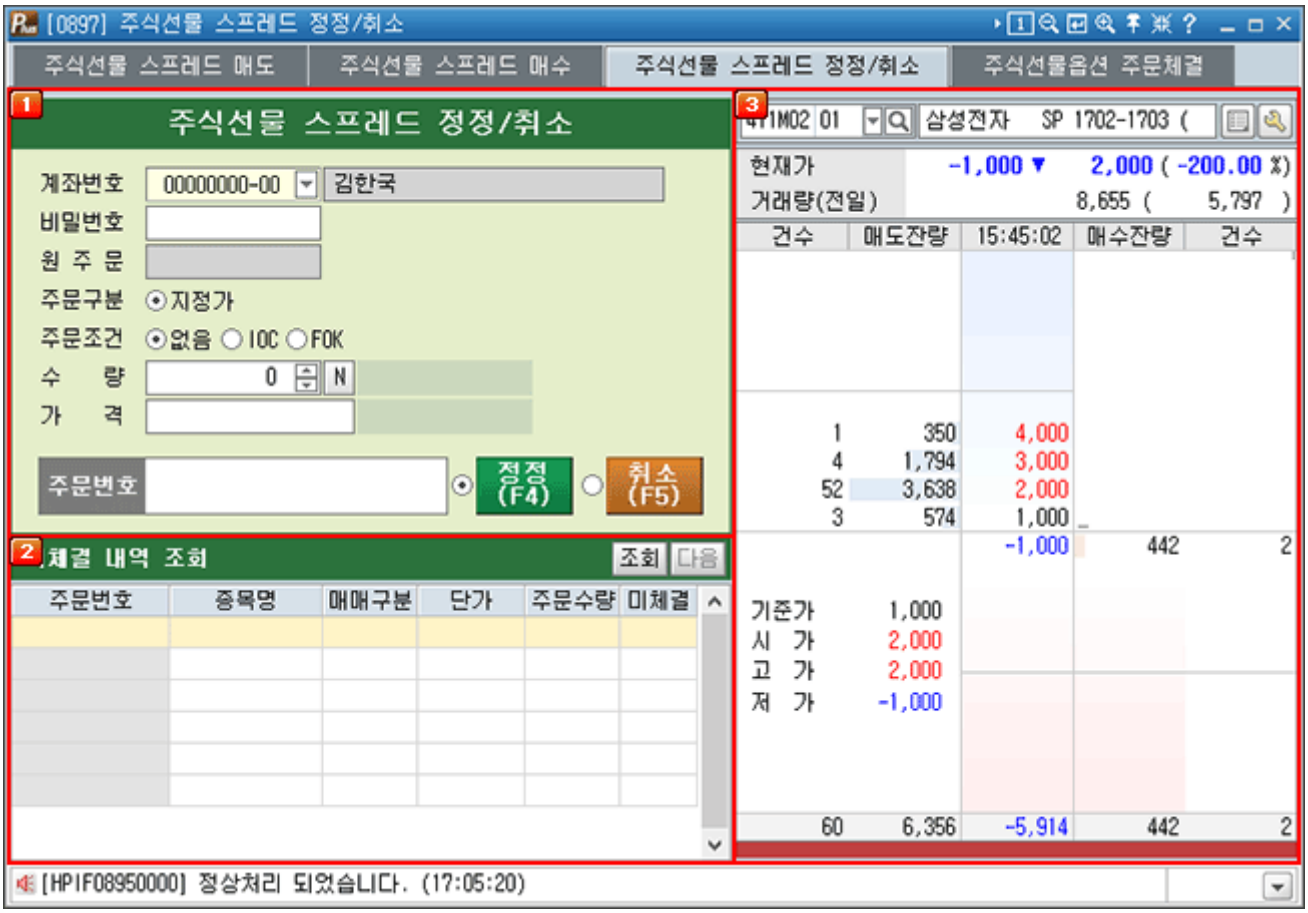

1 주문 입력 창

- 종목코드, 주문구분, 주문조건, 수량, 가격을 입력후 주문을 실행합니다.

2 체결내역 조회 창

- 미체결내역에 대한 상세 항목이 제공됩니다.
- 종목을 클릭하면 주문입력 창과 시세조회 창으로 해당 종목 정보가 연계됩니다.

3 시세조회 창

- 현재 조회된 주식선물 스프레드 종목의 현재가 및 호가 정보가 제공됩니다.
- 호가를 마우스로 클릭하면 주문 입력 창의 주문가격으로 입력됩니다.

COPYRIGHT KOREA INVESTMENT & SECURITIES CO.LTD.ALL RIGHTS RESERVED.

거래내역 조회 [0899]

1. 화면개요

- HTS 서비스 신청되어 있는 한국투자증권 계좌의 입출금, 입출고, 매매, 외화, 대출상환 거래내역을 조회할 수 있는 화면입니다.

2. 화면설명

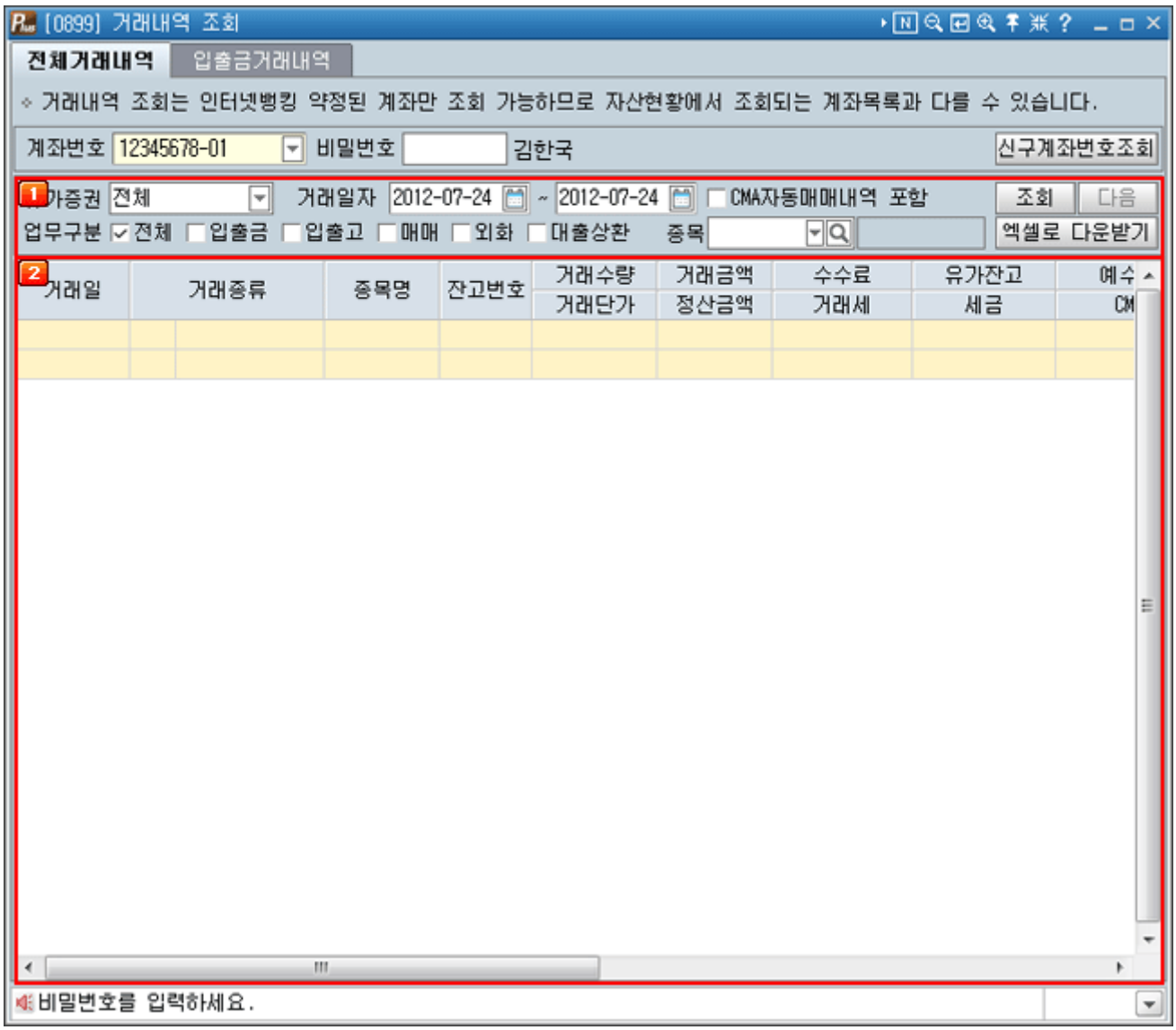

1 계좌번호(위탁, 선물옵션, 저축, 금융상품, 해외선물, FX마진)별로 선택시 유가증권 구분이 자동으로 변경이 됩니다.
유가증권 구분
위탁계좌(01) : 주식, 수익증권, 해외증권, 채권/ELS, 신탁, CD/CP, RP
금융상품(21) : 수익증권, 채권/ELS, 신탁, CD/CP, RP

2 계좌번호별 / 유가증권 별/ 업무구분 별 선택 항목에 따른 해당 거래 내역 정보가 조회 됩니다.

COPYRIGHT KOREA INVESTMENT & SECURITIES CO.LTD.ALL RIGHTS RESERVED.